Landwirtschaftskammer Rheinland-Pfalz

Markt- und Preisinformation

der LWK Rheinland-Pfalz und des Landesbetriebs Landwirtschaft Hessen (LLH),
zusammengestellt von der LWK Rheinland-Pfalz,
Preise und Termine ohne Gewähr

HESSEN
Landesbetrieb Landwirtschaft Hessen

Aktuelles Markttelegramm

Tierische Erzeugnisse

Schlachtrinder Nach zufriedenstellendem Weihnachtsgeschäft stellen sich die Vermarkter nun auf niedrigere Umsätze im neuen Jahr ein. Das bis zuletzt umfangreiche Erzeugerangebot lässt sich problemlos auf unveränderter Preisbasis vermarkten, zudem wird mit kurzfristigem Bedarf nach den Feiertagen gerechnet.

Schlachtschweine Die Marktlage für Schlachtschweine wird bei stetiger Nachfrage zwar immer noch als ausgeglichen bewertet, niedrigere Hauspreise einzelner Vermarkter lassen jedoch schwächere Tendenzen nach den Feiertagen befürchten.

Ferkel Regional wie überregional steht dem normal großen Angebot eine durchschnittliche Nachfrage gegenüber. Bei ausgeglichenen Marktverhältnissen tendieren die Ferkelpreise auf dem Niveau der Vorwochen. Auch über die Jahreswende werden keine nennenswerten Preisbewegungen erwartet.

Nutzkälber Unveränderte Marktlage, das Angebot findet Abnehmer. Gefragt sind nur bessere Qualitäten, die Preise für Nutzkälber tendieren voraussichtlich auch über die Jahreswende unverändert auf bisherigem Niveau. In der 1. KW 2015 wird voraussichtlich aber nur ein sehr eingeschränkter Kälberhandel erfolgen.

Eier/Geflügel Freundliche Tendenzen am Eiermarkt. Das Thema Vogelgrippe beeinflusst das Marktgeschehen kaum. Die Verbrauchernachfrage ist rege, die Bestellmengen aus dem Einzelhandel sind entsprechend groß. Die Exportnachfrage flacht dagegen ab, auch die Eiproduktenindustrie scheint vorerst gut bevorratet. Das Angebot an Eiern ist ausreichend, die Preise konnten sich weiter festigen. Der Handel mit Geflügelfleisch ist lebhaft, nach wie vor im Fokus steht Saisongeflügel, aber auch Hähnchen- und Putenfilet gut nachgefragt. Die Preise bleiben fest.

Pflanzliche Erzeugnisse und Futtermittel

Getreide und Ölsaaten Der Handel am regionalen Getreidemarkt ist abgeschlossen und die Marktbeteiligten verabschieden sich nach zuletzt ereignisreichen Wochen in den Weihnachtsurlaub. Trotz des ausgesetzten Handels bleibt die Preistendenz für Getreide und Ölsaaten auf nomineller Basis freundlich. Die Weizenkurse an der Matif bleiben nach Exporteinschränkungen Russlands auf hohem Niveau fest gestimmt. Nicht wenige Erzeuger nutzten zuletzt Offerten des Handels bei 170,00 - 180,00 Eur/t zur Preisabsicherung für die neue Ernte. Futtergetreide hält ebenso die feste Preistendenz, auch im neuen Jahr wird von anhaltendem Deckungsbedarf der Mischfutterindustrie gerechnet. Rapskurse trotz des Preisverfalls am Rohölmarkt mit anhaltendem Aufwärtstrend.

Futtermittel Die Einkaufspreise für Ölschrote und Mischfutter halten zum Jahresausklang nach Vorgaben der Börsen und Rohstoffmärkte ihre feste Tendenz. Der kurzfristige Bedarf bei Konsum und Handel ist zumeist gedeckt, Neuengagements bleiben bei der unsicheren Marktentwicklung die Ausnahme.

Kartoffeln Aus dem Weihnachtsgeschäft ergeben sich nur leichte Nachfrageimpulse. Vor den Feiertagen geht es zwar etwas lebhafter zu, die Umsätze liegen jedoch im saisonüblichen Rahmen. Positive Effekte auf die Preisstruktur bleiben aus. Importware komplettiert das Sortiment nur am Rande. Preise für Speisekartoffeln gehen mit fester Tendenz ins neue Jahr.

Quelle: LWK RLP, Agrarzeitung

Aktuelle Marktgrafik

Schweinefleischexport* aus Deutschland

Hauptzielländer außerhalb EU, Angaben in Tonnen und Veränderung zum Vorjahr in Prozent

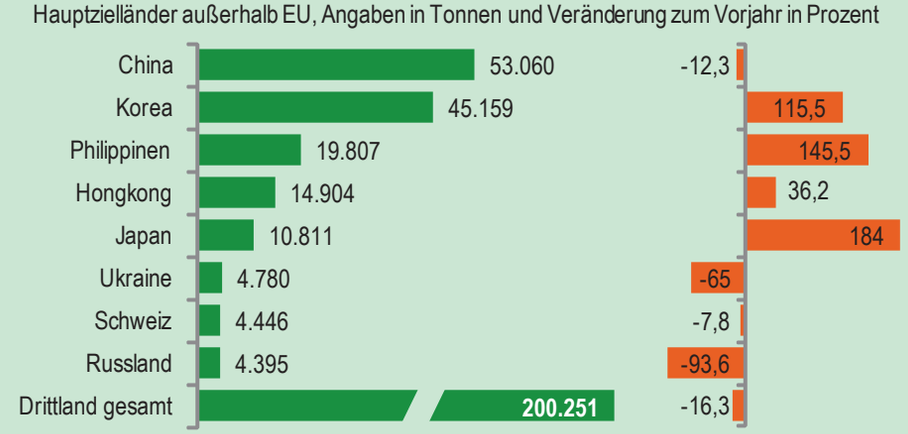

Quelle: VDF/Dr. H. Giesen, *Januar bis September 2014, © Agrarzeitung, Grafik: LWK RLP

Blick in den Markt

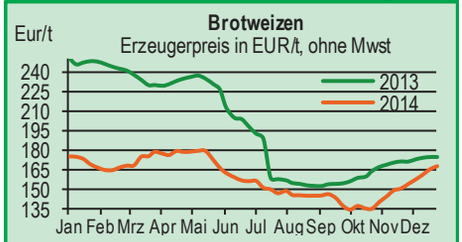

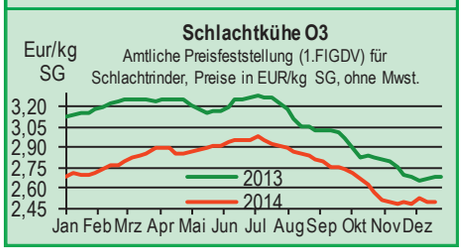

Warenterminbörsen

Euronext Paris, Schlusskurse vom			22.12.2014
Liefermon.	**Umsatz**	**Euro/t**	**Vorwoche**
Mahlweizen, Menge: 50 t, 76 kg/hl, 15% H²O interventionsfähig; Lieferort Rouen			
Jan 15	6.348	198,50	190,00
Mär 15	17.649	200,00	191,75
Mai 15	6.572	199,25	193,00
Raps, Menge: 50 t, 40% Öl, 9% H²O, Lieferorte: Metz, Vahldorf, Magdeburg, Würzburg, Gent, u.a.			
Feb 15	5.252	350,50	348,00
Mai 15	1.373	345,75	346,50
Aug 15	98	344,50	345,50
Rapsschrot, Menge: 50 t, Prot/ÖL komb.: 34,5% , H²O: 12,5-13% , div. Lieferorte Deutschl/Frankr.			
Sep 15	0	225,00	212,00
Dez 15	0	225,00	225,00
Mrz 16	0	225,00	225,00
Mais, Menge: 50 t, 15 % H2O, 4 % Bruchkorn Bayonne, Blaye, Bordeaux, La Rochelle Palice, Nante			
Jan 15	504	159,00	158,75
Mär 15	1.026	164,75	164,00
Jun 15	739	168,50	167,75
Braugerste, Menge: 50t 14,5% H²O, 11,5% Prot, 95% Keimf., Lieferort: Antwerpen, Gent			
Jan 15	0	213,50	213,50
Mär 15	0	217,00	217,00
Mai 15	0	220,50	220,50
CBoT Chicago, Schlusskurse vom			**22.12.2014**
Weizen, Menge: 5000 US.bsh. (~136 t), Nr.2 Soft Red Winter			
Mär 15	53.530	187,54	183,02
Mai 15	15.648	188,59	183,69
Jul 15	11.373	189,03	183,39
Sojaschrot, Menge: 100 Short Tons. (~91 t), 48% Protein			
Jan 15	23.990	330,87	323,76
Mär 15	36.850	320,81	313,57
Mai 15	8.254	315,33	307,72

Quelle: Euronext, CBoT

gültig vom 16.12.14 bis 23.12.14

Erzeugerpreise für Getreide, Ölfrüchte und Körnerleguminosen

Basispreise des Agrarhandels, frei Erfasser, für Standardqualität, in Eur/t, ohne MwSt.

Erfassungsdatum: 23.12.2014	Hessen			Rheinland-Pfalz			Streckengeschäfte Hessen	RLP	
* Einzelmeldung	Spanne	**Landes-Ø**	Vorwoche	Spanne	**Landes-Ø**	Vorwoche	Ab-Hof Ø	Ab-Hof Ø	Franko Ø
Eliteweizen 14,0-14,5/50-55/250-280	180,00-200,00	**190,30**	188,60	180,00-190,00	**187,30**	187,20	197,00	192,50	195,30
Qualitätsweizen (A) 13,5/40/250	167,50-185,00	**175,50**	172,10	175,00-185,00	**179,00**	176,50	183,10	182,70	186,90
Brotweizen (B) 11,5-12,0/220	152,50-175,00	**162,50**	159,30	165,00-175,00	**167,90**	165,60	171,60	171,70	175,10
Mahl- bzw. Brotroggen, FZ>120	130,00-140,00	**137,50**	137,10	135,00-140,00	**135,40**	135,20	146,40	141,00	143,80
Futterroggen	125,00-133,00	**129,60**	127,80	110,00-115,00	**112,60**	110,90	139,60	117,50	-
Sommerbraugerste max.11,5% Prot.	167,50-187,00	**179,40**	178,50	175,00-192,00	**178,30**	177,40	189,00	182,30	185,80
Futtergerste >62 kg/hl	135,00-149,00	**142,90**	141,70	142,50-147,50	**145,90**	143,80	151,40	150,40	153,50
Futterweizen	145,00-158,00	**152,90**	150,90	150,00-160,00	**152,70**	150,00	163,10	158,40	161,10
Qualitätshafer	125,00-140,00	**134,70**	134,40	135,00-137,50	**135,90**	135,90	142,90	140,50	143,00
Futterhafer	110,00-130,00	**124,30**	123,20	115,00-120,00	**117,40**	117,40	132,00	123,30	-
Körnermais	135,00-173,00	**148,30**	146,60	130,00-140,00	**134,80**	133,50	157,90	138,90	142,00
Triticale	130,00-146,00	**139,70**	139,00	135,00-145,00	**136,40**	135,50	148,90	141,60	145,40
Winterraps	310,00-330,00	**322,90**	318,40	320,00-330,00	**327,20**	324,90	331,60	332,50	336,10

Quelle: LLH, Kassel u. LWK RLP, Bad Kreuznach

Börsennotierungen für Getreide, Ölfrüchte und Körnerleguminosen

Großhandelsabgabepreise in Eur/t, o. MwSt.; überwiegend frei Fuhre/Waggon bzw. Mühle/Station bei sofortiger Lieferung;
Quelle: "Warenbörsen der angegebenen Orte" G=Geld, B=Brief, PS=Papiersack, lo=lose

Börsen	**Köln**	**Mannheim**	**Würzburg**	**Frankfurt**	**Stuttgart**	**Paderborn**
Notierungen am:	18.12.2014	22.12.2014	19.12.2014	18.12.2014	16.12.2014	15.12.2014
Brotweizen 11,5-12,0/220	200,00-202,00	180,00-183,00	185,00-187,00	-	179,00-182,00	-
A-Weizen > 13,0-13,5/250	-	190,00-193,00	197,00-199,00	-	196,00-199,00	-
E-Weizen 14,5/50-55/250-280	-	-	-	-	-	-
Futterweizen > 70 / 72 kg/hl	181,00	169,00-174,00	175,00	160,00-165,00	168,00-171,00	178,00-180,00
Brotroggen > 120 FZ	170,00-172,00	168,00-170,00	160,00	-	-	163,00-165,00
Braugerste, Inland	-	215,00-216,00	204,00-210,00	-	214,00-218,00	-
Futtergerste > 62 kg/hl	-	156,00-162,00	152,00-155,00	-	149,00-152,00	169,00-170,00
Qualitätshafer > 52/53 kg/hl	177,00	-	-	-	-	187,00-188,00
Triticale (max. 10 % Auswuchs)	-	156,00-160,00	148,00-150,00	-	-	170,00-171,00
Mais	-	165,00-167,00	-	-	149,00-152,00	178,00-180,00
Raps	353,00 G	357,00-358,00	340,00-342,00	355,00-357,00	350,00-351,00	338,00-339,00
Milchl.futter: ESt II, 20 % RP	-	265,00-270,00	-	-	-	-
Milchl.futter: ESt III, 18 % RP	-	275,00-280,00	-	-	-	-
Ferkelstarter >13,8 MJ ME/kg, 18% RP	-	370,00-375,00	-	-	-	-
Schweinemastfutter 13 MJ , 16% RP	-	290,00-295,00	-	-	-	-
Legehennenalleinfutter: 11,4 MJ	-	320,00-325,00	-	-	-	-
Sojaschrot, 43-44 % RP	390,00-395,00 B	387,00-390,00	375,00-378,00	-	-	375,00-377,00
Rapsschrot	224,00-227,00 B	233,00-235,00	224,00-225,00	-	-	227,00-228,00
Weizenkleie	133,00 B	102,00-105,00	115,00	-	93,00-97,00	89,00-100,00
Roggenkleie	-	97,00-100,00	-	-	-	-
Melasseschnitzel	139,00 B	-	-	-	-	134,00
Wiesenheu, 1. Schnitt, kl. Ballen	-	-	-	-	110,00-115,00	-
Wiesenheu, 1. Schnitt, Rundballen	-	-	-	-	-	-
Gerstenstroh, goße Rechteckballen	-	-	-	-	-	-
Weizenstroh, große Rechteckballen	-	-	-	-	80,00-85,00	-
Weizenstroh, kleine Ballen	-	-	-	-	-	-

Die Konditionen und Paritäten der Börsen sind z. T. sehr unterschiedlich. Die Preise sind nicht unmittelbar vergleichbar.
Preistendenzen sind jedoch im zeitlichen Vergleich der jeweiligen Börsennotierungen erkennbar.

Aktuelle Preisinfos aus Rheinland-Pfalz und Hessen

Infotelefon der LWK: 0671/793-1200
Montags 16:00 Uhr: Ringferkel, Preisempfehlung Schlachtschweine Nordw.-Deutschland.
Dienstag 16:00 Uhr: Schlachtstättenpreise, Erzeuger-Metzger Notierungen, 1. FIGDV, Nutzkälber

Landwirtschaftskammer Rheinland-Pfalz
Burgenlandstr. 7, 55543 Bad Kreuznach
Ref. 25 Markt, 0671/793-1155
www.lwk-rlp.de
markt@lwk-rlp.de

Landesbetrieb Landwirtschaft Hessen
Kölnische Str. 48-50, 34117 Kassel
Marktinformation, 0561/7299-267
www.agrarberatung-hessen.de
marktinfo@llh.hessen.de

gültig vom 16.12.14 bis 23.12.14

Erzeugerpreise für Rinder frei Schlachtstätte

Amtliche Preisfeststellung (1.FIGDV) Schlachtrinder, für Baden-Württemberg, Rheinland-Pfalz und Hessen in €/kg/SG freiSchlachtstätte, inkl. **Bio-/Markenfleisch-Zuschlägen** oder sonst. Boni-Zahlungen; o. MwSt.

Anzahl Meldungen: 27 **Stück: 10.638** **Schlachtzeitraum: 15.12.-21.12.14**

Kategorie	Handelsklasse	Stück	Preisspanne*	Ø-Preis	Kg/Stück	Ø-Preis Vorw.
Jungbullen	U 2	1098	3,74-3,89	3,87	414,00	3,81
	U 3	565	3,74-3,89	3,86	434,00	3,81
	R 2	918	3,70-3,86	3,82	364,00	3,75
	R 3	**427**	**3,67-3,88**	**3,82**	**394,00**	**3,76**
	O 2	318	2,96-3,33	3,24	323,00	3,27
	O 3	138	3,20-3,38	3,33	362,00	3,27
	P 2	51	2,10-3,00	2,68	272,00	3,72
	P 3	-	-	-	-	-
	E-P insg.	3.826	-	3,75	388,00	3,69
Kühe	R 3	481	2,72-2,91	2,83	367,00	2,82
	O 1	426	1,93-2,43	2,28	282,00	2,27
	O 2	704	2,19-2,62	2,45	301,00	2,45
	O 3	**635**	**2,34-2,54**	**2,49**	**330,00**	**2,49**
	O 4	176	2,46-2,59	2,55	368,00	2,55
	P 1	892	1,49-1,59	1,53	242,00	1,52
	P 2	375	1,67-2,01	1,87	269,00	1,84
	P 3	159	1,64-2,24	1,93	282,00	1,96
	E-P insg.	4.829	-	2,41	314,00	2,41
Färsen	R 3	461	3,54-4,03	3,70	308,00	3,70
	O 3	**142**	**2,30-3,72**	**2,75**	**283,00**	**2,73**
	O 4	39	2,44-2,70	2,59	329,00	2,66
	P 2	44	1,37-2,20	1,87	233,00	1,73
	P 3	22	1,54-2,80	1,85	250,00	1,59
	E-P insg.	1.727	-	3,46	303,00	3,50

* gebild. aus Mittelwerten der Meldebetriebe Quellen: RLP/Hessen ADD Trier, Ba-Wü LEL Schwäb.Gmünd

Schlachtzeitraum: 15.12.-21.12.14		Amtliche Preisfestellung (1.FIGDV) für Schlachtrinder im Preisgebiet							
		Bayern				Nordrhein-Westfalen			
Kategorie	Hdkl.	Preisspanne	Ø-Preis	Vorwo	Kg/Stk.	Preisspanne	Ø-Preis	Vorwo	Kg/Stk.
Jungbullen	U 3	3,81-3,86	3,84	3,78	431,50	3,73-3,88	3,83	3,76	442,20
	R 3	3,75-3,82	**3,77**	3,73	387,20	3,66-3,90	**3,77**	3,69	409,90
	O 3	3,15-3,45	3,33	3,29	353,40	3,32-3,41	3,37	3,32	378,30
Kühe	R 3	2,79-2,88	2,84	2,83	361,40	2,58-2,92	2,66	2,65	363,00
	O 3	2,46-2,55	**2,51**	2,52	320,50	2,46-2,56	**2,48**	2,48	327,70
	P 1	1,51-1,59	1,53	1,55	236,10	1,50-1,70	1,53	1,53	243,50
Färsen	R 3	3,59-3,65	3,63	3,62	313,80	3,51-3,67	3,57	3,54	306,80
	O 3	2,74-2,94	**2,81**	2,77	279,60	2,37-2,88	**2,43**	2,45	293,60

Quellen: Bayern LFL München, NRW LANUV Düsseldorf

Erzeugerpreise für Nutzkälber ab Hof

1. u. 2. Qualität, zur Bullen- bzw. Kälbermast geeignet; Alter ab 14 Tage; ca. 45 bis 60 kg LG in Eur/St.; inkl. MwSt., nach allen Vermarktungsabzügen

Region	Hessen				Rheinland-Pfalz			
Woche vom:	15.12.-21.12.14				22.12.-28.12.14			
Bullenkälber	Stk.	Spanne	Ø-Preis	Vorw.	Stk.	Spanne	Ø-Preis	Vorw.
Holstein sbt.	348	32-62	46	46	503	40 - 65	49	49
Holstein rbt.	14	49-62	52	54	56	40 - 65	52	51
Kreuzungen	4	90-193	174	142	37	150 - 280	184	191
Fleckvieh	-	-	-	221	11	100 - 150	126	135
3. Qualität	38	10-44	31	14	24	5 - 40	24	22
Mutterkälber								
Holstein	5	10-11	11	-	3	20 - 30	25	20
Kreuzungen	-	-	-	-	10	60 - 100	82	110
3. Qualität	-	-	-	-	-	-	-	1

Quelle: LLH Kassel, LWK RLP, Bad Kreuznach

Erzeugerpreise für Fleckviehkälber; bis 100 kg LG, ab Hof, in Eur je kg LG, o. MwSt.

Zeitraum: 15.12.-21.12.14 (Veränderungen zur Vorwoche)

Region	Bayern	Baden-Württemberg	Südbaden
Bullenkälber	4,83 (± 0,00)	4,68 (± 0,00)	-
Mutterkälber	2,84 (+ 0,03)	2,84 (- 0,01)	-

Quelle: LBV-BW, BBV

Aktuelle Schlachtstättenpreise

Preise für Schlachtrinderhälften, in Eur/kg SG, frei Schlachststätte, o. MwSt.

Tierart / HdKl.	23.12.2014	Vorwoche
Jungbullen R3	3,50-3,75	3,50-3,75
Kühe O3	2,20-2,50	2,20-2,50
Färsen R3	3,60-3,70	3,60-3,70

Umfrage d. LWK RLP in Schlachtst. aus RLP

Schlachtlämmerpreise

In Eur kg/LG, inklusive 10,7 % MwSt.
(LG abzgl. 5 % Nüchterung) **22.12.-28.12.14**

Klasse 1 jung, vollfleischig :	**2,25 - 2,45**
Klasse 2 jung, fleischig :	**2.05 - 2,25**
Klasse 3 abfallende Qualitäten:	**1,55 - 2,05**

Tendenz: Ruhig, stabiler Markt

Quelle: EZG Weideland w.V., Bitburg-Meckel, Tel.: 06568/ 96 96 46

Lammfleisch Südwest

Amtliche Preisfeststellung (1. FIGDV) in Ba-Wü, Hessen, NRW u. RLP, in Eur/kg, ohne MwSt, für die Woche vom: **15.12.-21.12.14**

Nach Schlachtgewicht pauschal abgerechnet

	Stück	SG kg/Tier	Spanne	Ø-Preis
Lämmer	381	20,30	4,60-5,47	**5,36**

Quellen: LEL Schwäb.-Gmünd, ADD Trier, LANUV Düsseldorf, RP Gießen

Auktionstermine

Zuchtvieh		Fleischrinder	
Hamm:	06.01.15	Meschede:	03.01.15
Alsfeld:	07.01.15	Alsfeld:	31.01.15
Bitburg:	08.01.15	Hamm:	07.03.15
Hamm:	09.01.15	Bitburg:	22.03.15
Kälber		**Absetzer**	
Bitburg:	08.01.15	Alsfeld:	21.01.15
Münster:	14.01.15	Krefeld:	21.01.15
Biebesheim:	19.01.15	Alsfeld:	25.02.15
Alsfeld:	21.01.15	Krefeld:	04.03.15
Schafe			
Bad-Waldsee	29.01.15	Butzbach:	21.02.15

gültig vom 16.12.14 bis 23.12.14

Erzeugerpreise für Schlachtschweine frei Schlachtstätte

Amtliche Preisfeststellung (1. FIGDV), nach Handelsklassen und SG (bei E-P 80-110 kg SG), ohne MwSt.

	Zeitraum: 15.12.-21.12.14	M	S	E	U	S-P	S-P Vorw.
Baden-Württemb.	(31 Betriebe, 79.058 Stück)	0,95-1,35	1,35-1,55	1,29-1,65	1,16-1,70	-	-
	gewogener Ø-Preis (Eur/kg)	**1,03**	**1,38**	**1,35**	**1,25**	**1,35**	**1,35**
	Klassen-Anteil in Prozent	1,15	33,22	50,63	8,88	-	-
	Muskelfleisch-Anteil in Prozent	-	61,60	57,80	53,40	58,70	58,50
Rheinland-Pfalz	(6 Betriebe, 23.616 Stück)	0,90-1,13	1,36-1,43	1,27-1,35	1,00-1,24	-	-
	gewogener Ø-Preis (Eur/kg)	**1,05**	**1,37**	**1,35**	**1,24**	**1,33**	**1,32**
	Klassen-Anteil in Prozent	0,16	27,00	52,57	17,64	-	-
	Muskelfleisch-Anteil in Prozent	-	61,62	57,62	53,09	57,62	57,59
Nordrhein-Westfalen	(25 Betriebe, 404.179 Stück)	1,03-1,07	1,33-1,40	1,29-1,35	1,14-1,25	-	-
	gewogener Ø-Preis (Eur/kg)	**1,06**	**1,37**	**1,31**	**1,19**	**1,33**	**1,35**
	Klassen-Anteil in Prozent	2,49	52,35	36,04	6,79	-	-
	Muskelfleisch-Anteil in Prozent	-	62,50	57,90	53,30	60,00	60,00
Hessen	(5 Betriebe, 3.491 Stück)	1,06-1,15	1,33-1,44	1,32-1,41	1,20-1,28	-	-
	gewogener Ø-Preis (Eur/kg)	**1,07**	**1,38**	**1,36**	**1,24**	**1,36**	**1,34**
	Klassen-Anteil in Prozent	0,66	38,84	45,09	10,28	-	-
	Muskelfleisch-Anteil in Prozent	-	62,05	57,92	53,37	59,26	58,78
Thüringen	(0 Betriebe, 0 Stück)	-	-	-	-	-	-
	gewogener Ø-Preis (Eur/kg)	**-**	**-**	**-**	**-**	**-**	**1,32**
	Klassen-Anteil in Prozent	-	-	-	-	-	-
	Muskelfleisch-Anteil in Prozent	-	-	-	-	-	57,40

Quellen: für RLP: ADD Trier; für Hessen: RP Gießen, für sonstige: zuständige Stellen d. Länder

Aktuelle Schlachtstättenpreise

Basis-Preis f. Schlachtschweine, 57 % MFA (in Eur/kg/SG), frei Schlachtstätte

1. Umfrage in Schlachtstätten aus RLP **23.12.2014**

Spanne: 1,32-1,34 Vorw.: 1,32-1,34

2. Umfrage LLH bei Kurhess. Genoss. **18.12.2014**

Spanne: 1,29-1,32 Vorw.: 1,29-1,32

ISN/ISW-Notierungen (Tel: 054491-9665-0)

16.12.2014	Median	Spanne	zur Vorw.
Internetbörse	1,35	1,34-1,36	± 0,00
12.12.-18.12.2014 **ISN-Marktplatz**	1,36	1,36-1,36	+ 0,01

ISN/ISW-Notierungen (Tel: 054491-9665-0)

VEZG Vereinigungspreis

Schlachtschweine mit 57 % MFA, VEZG-AutoFOM Referenzmaske, frei Schlachtstätte, o. MwSt.

Wochenpreis vom 17.12.14 (18.12. bis 31.12.14)

AutoFOM-Preisfaktor: **1,32** Eur / Indexpunkt
Preisspanne: 1,32 - 1,32 (Vw.: 1,32 - 1,32)

FOM-Basispreis: 1,32 Eur/kg SG (Vw.: 1,32)

Vermarktungsmenge: 227.000 (z. Vw.: - 28.900)

M-Sauenpreis (08.12.-14.12.14) : **1,06 €/kg SG**

Empfehlung zur Vorwoche: **- 0,07 €/kg SG**

Quelle: LWK Nieders. Tel: 09001/190-244, 69 ct/M.

Ferkelpreise Rheinland-Pfalz / Saarland

1. Basispreise ab Hof (o. MwSt.) für Standard-Qualitätsferkel der EZ-Ringe; Ø-Gruppen-Größe: Ringf.: 30 Stk., Aufzuchtferkel: 200 Ferkel/Partie; z.T. als Poolpreis; ohne Abzüge für Klein- u. Zuschläge für Großgruppen; ohne Kosten für Transport u. Impfungen; mit Qualitätszuschlag "Aufzuchtstall" **für den Zeitraum von: 22.12.-28.12.14**

Die Zu- u. Abschläge für abweichende Mengen u. Qualitäten bei R-Ferkeln sind frei vereinbar!

Basis	kg	**Grundpreis** bzw. Spanne (Eur/St.)	± Preisveränderung zur Vorw. (Eur/St.)	Zu-/Abschläge (Eur/kg) für Mehrgewicht	Mindergew.
Qualitätsring ferkel (R)	25	**34,50**	**± 0,00**	bis 30 kg 1,00 bis 35 kg 0,50	1,00 -
Aufzucht-	8	21,50 --- 23,75	± 0,00 --- - 0,20	0,50-1,00	0,50-1,00
ferkel (A)	30	42,75 --- 45,15	± 0,00 --- - 0,20	0,50-0,70	0,70-1,00

2. Verkaufspreismeldungen der Erzeugerringe aus der Vorwoche, vom 15.12.-21.12.14

Basis (kg)	Anzahl Ferkel	Preis/Ferkel (Eur/St.) Spanne	Ø-Preis	± Preisveränderung zur Vorw. (Eur/St.)	Zu-/Abschläge (Eur/kg) für Mehrgew.	Mindergew.
(R) 25	3.260	34,50-39,50	36,90	- 0,39	bis 1,30	bis 1,00
(A) 8	3.730	21,50-23,95	21,99	+ 0,10	0,50-1,00	0,50-1,00
(A) 30	2.890	42,00-45,35	42,67	- 1,12	0,50-0,70	0,70-1,00

Zuschläge: Bei Kleingruppen (Ringferkel), bis 60 Ferkel/Partie, wurden teils Abzüge bis 2,00 Eur/Tier, bei Großgruppen, ab 100 bzw. 160 Tiere, Zuschläge von bis zu 4,00 Eur/Tier, vor MwSt., berechnet.

Herkünfte: Zwei-/Dreirassenkreuzungen, Hybriden, Systemferkel Quelle: LWK RLP, KH

Ab Hof Preise für Schweine

RLP-Erzeuger-Metzger-Direktverk.; **Metzgerqualität** (Ø ca. 58-60% MFA; in Eur/kg, o.MwSt)

Schlachtzeitraum vom **15.12.-21.12.14**

Gemeldete Tiere: 831 Preis / kg LG: **1,24**

umg. auf SG (79 % Ausschl.): **1,57**

Empfehlung der EZG´en aus RLP f.d. Woche vom **22.12.-28.12.14** **1,26 kg LG**

Quelle: LWK RLP, Bad Kreuznach **1,59 kg SG**

Ferkelpreise Hessen

Ab-Hof-Preise für Standard-Qualitätsferkel **(Basis: 28kg).** Eur/Tier. o. MwSt.. o. Aufschläge für Impfungen und Direktgeschäfte, inkl. aller Qualitätszuschläge, nach Abzug aller Vermarktungskosten

Zeitraum: 15.12.-21.12.14

Anzahl: 8.582	Preisspanne	**Ø-Preis** (Vorw.)
Grundpreis 1)	31,00-34,67	**33,01** (33,04)
50er Gruppe 2)	37,75-43,08	**39,04** (39,08)
100er Gruppe 2)	40,00-50,10	**42,02** (42,04)
Zuschlag bis 30 kg LG		1,00-1,30
Zuschlag > 30 kg LG		0,30-1,00
Tendenz für die aktuelle Woche		± 0,00

1) ohne Zu-/Abschläge, u.a. für Mengen

2) mit einheitl. Genetik u. Gewicht Quelle: LLH

Ferkelpreise aus Nordwestdeutschland

Ab-Hof-Preise für Qualitäts-Ferkel, ohne MwSt, ohne Aufschlag für Topgenetik u. evtl. Impfungen

Zeitraum 15.12.-21.12.14	Erzeugungsregion **Rheinland**	**NRW u. Niedersachsen**	**Niedersachsen**
Datenquelle*:	EZG'en Rheinl.	LWK NRW + Nieders.	LWK Nieders.
Basisgewicht / Partiengröße	30 kg / 100-170 Stk.	25 kg / 200 Stk.	8 kg / 200 Stk.
eingekaufte Menge in St.	32.317	182.260	12.597
Ø-Preis in Eur / St.	**42,00**	**34,00**	21,50
Veränderung z. Vorwoche	± 0,00	± 0,00	± 0,00
Preisspanne Eur / St.	-	30,00 - 38,50	20,40 - 23,50
Akt Trend z. VW Eur/St.	± 0,00	± 0,00	± 0,00

*VHB: Genossenschaftl. u. priv. Handelsbetriebe; EZG = Erzeugergemeinschaft für Ferkel. Die notierten Preise für Ring- bzw. Qualitätsferkel sind Grundpreise einschl. Mitgliedsbeitrag und beziehen sich auf die o.a. Verkaufsgruppen. Der Ø-Preis wird als Median ermittelt. Für kleinere Partien werden in der Regel Preisabzüge, für größere Partien Preiszuschläge gewährt. Gewichtsabweichungen zur Basis werden i.d.R. mit 0,75 bis 1,00 Eur/kg verrechnet. Für individuelle Impfprogramme werden zusätzliche Preisaufschläge vergütet. Quelle LWKen NRW/Niedersachsen

Ferkel Baden-Württemberg

Region Hohenlohe und Ober-schwaben	Erzielte Ø-Preise der Vorwoche 1) in Eur / St. Spanne	Ø	Notierung **22.12.2014** Tendenz Folgewoche
100 Gruppe 2)	30,00-35,00	**33,10**	± 0,00

1) gew. Ø-Preise, 25kg-Ferkel, ohne Mykoplasmen-Impfung und ohne MwSt.

2) Ferkel-Gruppe ca. 100 Tiere, einheitlicher Genetik undGewicht, mit QS-Status, frei Vermarkter

Mehrgewicht: + 1,00 EUR/kg

LLM Schwäbisch-Gmünd, Info: 0900/1810800

gültig vom 16.12.14 bis 23.12.14

Futtermittel

Abgabepreise des Handels an die Landwirtschaft, in Eur/t, frei Hof/Silo (lose, ab 3 t), bzw. ab Lager (gesackt), ohne MwSt., Spannenpreise. * = Einzelmeldung

Erfassungsdatum:		13.12.2014	13.12.2014
x = lose (> 3 t), o = gesackt		RLP/Saarl.	Hessen
MAT, ohne Magermilchpulveranteil	o	1.522,00-1.890,00	1.417,00-1.830,00
MAT, Magermilchpulverant. > 35 %	o	1.976,00-2.510,00	1.907,00-2.280,00
Ergänzfutter für Aufzuchtkälber, 18% RP	x	284,00-350,00	271,50-330,00
Milchleistungsfutter 20 - IV	x	240,00-275,00	219,50-262,00
Milchleistungsfutter 18 - III	x	226,50-255,00	219,50-252,00
Ferkelaufzuchtf., 13,2-13,6 MJ/kg	x	335,00-394,00	350,00-372,50
Sauenfutter, 13,0 MJ/kg	x	255,00-342,00	287,50-324,00
Schweinemastfutter			
Vormast, 1,0-1,15% Lysin, >13,2MJ/kg	x	270,50-315,00	242,50-324,00
Endmast, 0,9-1,0% Lysin, >12,6MJ/kg	x	265,00-270,00	222,50-286,00
Ergänzungsfutter Mastschw., 12,6 MJ/kg;	x	400,00-435,00	337,00-445,00
28% Rohprotein	o	0,00-0,00	-
Legehennenalleinfutter, 11,4 MJ/kg,	x	285,00-348,00	322,50-340,00
0,38 % Methionin	o	504,00-624,30	-
Broileralleinfutter, 13,4 MJ/kg	x	305,00-305,00	356,00
Putenalleinfutter., Phase 6, 11,5 MJ/kg	x	320,00-320,00	338,00
Sojaschrot, 43-44% Rohprotein	x	415,00-455,00	400,00-440,00
	o	520,00-686,00	-
Rapsschrot, ca. 34 % Rohprotein	x	235,00-271,00	245,00-270,00
Weizenkleie (Normtyp)	o	125,00-125,00	-
Melasseschnitzel, gepresst	x	161,00-270,00	-
Alleinfutter f. Mastschaflämmer	o	417,00-505,00	-
Ergänzungsfutter für Zuchtschafe	x	229,00-303,00	-
Raufutter Einkaufspreise des Handels, ab Hof, in Eur/t, o.MwSt.			
Heu, kleine HD-Ballen, 1. Schnitt		100,00-135,00	120,00-150,00
Heu, Rundballen, 1. Schnitt		85,00-115,00	85,00-140,00
Heu, Quaderballen, 1. Schnitt		90,00-120,00	90,00-150,00
Stroh, kleine HD-Ballen		90,00-115,00	100,00-120,00
Stroh, Rundballen		70,00-80,00	70,00-100,00
Stroh, Quaderballen		70,00-85,00	70,00-100,00

Quelle: Landwirtschaftskammer RLP und LLH Kassel

Eierpreise

Erzeugerpreise für Güteklasse A, lose, in Cent / St.

	Rheinland - Pfalz vom: 22.12.-28.12.14		Hessen vom : 15.12.-21.12.14	
Gew.-Kl.	Spanne	Ø-Preis	Spanne	Ø-Preis
aus Käfighaltung, an Handel u. Großverbraucher, frei Empf., von 1 bis 15 Kisten à 360 Stück, o. MwSt.				
XL	14,50-16,55	15,04	-	16,75
L	9,50-13,55	10,85	-	12,75
M	9,10-12,75	10,06	-	10,75
S	-	7,30	-	-
aus Bodenhaltung, an Handel- u. Großverbraucher o. MwSt.				
XL	16,50-20,10	19,26	14,00-22,80	17,10
L	13,00-17,00	14,01	9,30-18,50	13,74
M	11,50-15,00	13,20	8,90-17,00	12,53
S	9,30-12,00	10,43	5,00-13,30	7,71
aus Bodenhaltung, an Endverbraucher, lose, inkl. MwSt.				
XL	21,00-29,00	25,00	19,00-28,00	23,09
L	18,00-25,00	22,00	16,00-25,00	20,64
M	14,00-22,00	19,00	14,00-23,00	18,27
S	11,00-15,00	13,00	10,00-17,00	12,67

Quelle: Landwirtschaftskammer RLP; LLH Kassel

Eiernotierung Südwest vom 23. Dezember 2014

Großhandelsabgabepreise an den LEH, ohne MwSt und ohne KVP, Eur/100 Stück

Bodenhaltung		
Gewichts	Eur/100 St.	Eur/100 St.
klasse	**16.12.14**	**09.12.14**
XL	19,25	19,25
L	13,50	13,50
M	12,50	12,50
S	9,50	9,50
Tendenz:	freundlich	freundlich

Freilandhaltung		
Gewichts	Eur/100 St.	Eur/100 St.
klasse	**16.12.14**	**09.12.14**
XL	20,75	20,75
L	16,50	16,50
M	15,50	15,50
S	12,50	12,50
Tendenz:	freundlich	freundlich

Quelle: Warenbörsen Stuttgart / Mannheim

Sauen/Ferkel Südhessen

Ring-Preis im Erzeuger-Direktgeschäft in Ableitung vom Schlachtschweinepreis in Eur ohne MwSt

Zeitraum: **29.12.-04.01.14**

Ferkel	
Basis 25 kg, geimpft gg. Mykoplasmen, mit einheitl. Genetik u. Gewicht, Verkauf ab Hof, ohne Zuschläge für Mengen	**41,25**
Mehrgewichtszuschlag 25-33 Eur/kg LG	**1,30**
Mehrgewichtszuschlag > 33 Eur/kg LG	**0,50**
Jungsauen	
Basis mind. 95 kg LG u. 180 Lebenstage, Nettoendpreis ab Hof	**225,00**

Quelle: Schweine-Kontrollring Südhessen, LLH

Ferkel Rhön-Vogelsberg

Ab-Hof-Preis, o. MwSt, der EZG Röhn-Vogelsberg

für den Zeitraum: **22.12.-28.12.14**

Basis 28 kg-Ferkel, Eur/St.	**41,00**
Mehrgewicht (28-30) Eur/kg LG	**1,28**
Mehrgewicht, >30 kg:	kein Zuschlag

Quelle: EZG Qualitätsfleisch Rhön-Vogelsberg

Hybrid-Jungsauen

Basispreis: 5-10 Tiere/Lieferung; frei Hof; ab 90 kg LG, kg LG (o. MwSt.); Zeitraum: **15.12.-21.12.14**

Spanne: 300,00-317,00 E/Tier **Median: 308,00**

Jungsauenpreise: ohne Zu-/Abschläge bei abweichender Gruppengröße, Paritäten oder div. Boni-Mali-Regel.

Quelle: JSR, BHZP-RLP/Hessen, PIC, TOPIGS, ADN

Warenterminbörsen

Eurex, Schluss-Kurse **22.12.2014**

Schlachtschw.-Kontrakte; 8.000 ± 500 kg SG;

Cash-Settlement-Abrechn. nach "Eurex Hog Index", 56 % ± 3 % MFA, 85-100 kg, SG/Tier

Liefermonat	Umsatz	Eur/kg SG	Vorwoche
Jan 15	0	1,29	1,30
Feb 15	0	1,31	1,31
Mär 15	0	1,32	1,32
Apr 15	0	1,32	1,32
Mai 15	0	1,50	1,50
Jun 15	0	1,50	1,50
Jul 15	0	1,62	1,65
Aug 15	0	1,62	1,65

Eurex, Schluss-Kurse **22.12.2014**

Ferkel-Kontrakte; 100 St./25 kg LG; Cash-Settle.-

Abrechnung auf Basis des "Eurex Piglet Index"

Liefermonat	Umsatz	Eur/St.	Vorwoche
Jan 15	0	40,00	41,00
Feb 15	0	42,00	44,00
Mär 15	0	42,50	42,50
Apr 15	0	42,50	44,00
Mai 15	0	44,00	47,00
Jun 15	0	44,00	47,00
Jul 15	0	44,00	47,00
Aug 15	0	44,00	47,00

Quelle: Eurex Frankfurt

gültig vom 16.12.14 bis 23.12.14

Großmarkt-/ Verbraucher-/ Erzeugerpreise für Obst und Gemüse

	Großmarkt-Preise		Ökologische Erzeugung in Hessen			
	BLE - gewogene Ø-Preise, div. Großmärkte *) , ohne MwSt 15.12.-21.12.14		Erzeuger an LEH Ø-Preise ohne MwSt 23.12.2014		Großhandel an LEH Ø-Preise ohne MwSt 23.12.2014	
OBST	**akt. Woche**	Vorw.	**akt. Woche**	Vorw.	**akt. Woche**	Vorw.
Äpfel (kg):						
Boskoop	**0,66**	0,66	**-**	-	**1,75**	1,60
Braeburn	**0,66**	0,67	**-**	-	**1,83**	1,79
Cox Orange	**0,53-0,61**	0,53-0,59	**-**	-	**1,95**	1,95
Elstar	**0,60-0,65**	0,60-0,63	**-**	-	**1,81**	1,81
Birnen (kg):						
Conference	**0,72**	0,72	**-**	-	**2,30**	2,23
Gute Luise	**-**	-	**-**	-	**-**	-
Alexander Lucas	**0,75**	0,74	**-**	-	**2,27**	2,22
Boscs	**0,50**	0,80	**-**	-	**-**	-
GEMÜSE U. SALAT						
Eichblattsalat (Stk)	**-**	-	**-**	-	**1,16**	1,10
Eisbergsalat (Stk)	**-**	-	**-**	-	**1,52**	1,52
Endivien (Stk)	**-**	-	**-**	-	**1,50**	1,52
Feldsalat (kg)	**-**	-	**8,97**	8,50	**11,83**	12,02
Kopfsalat (Stk)	**-**	-	**-**	-	**1,16**	1,13
Radicchio (kg)	**-**	-	**-**	-	**2,66**	2,60
Spinat, gew. (kg)	**-**	-	**-**	-	**3,85**	3,73
Schlangengurken (Stk)	**-**	-	**-**	-	**1,13**	0,98
Kürbis Hokkaido (kg)	**-**	-	**1,15**	1,13	**1,17**	1,19
Paprika rot (kg)	**-**	-	**-**	-	**3,30**	3,28
Zucchini grün (kg)	**-**	-	**-**	-	**2,11**	2,11
Blumenkohl (Stk)	**-**	-	**-**	-	**1,94**	1,89
Broccoli (kg)	**-**	-	**-**	-	**2,84**	2,78
Chinakohl (kg)	**-**	-	**1,30**	-	**1,68**	1,50
Kohlrabi (Stk)	**-**	-	**0,90**	-	**0,97**	0,97
Rosenkohl (kg)	**1,10**	1,12	**-**	-	**3,84**	3,46
Rotkohl (kg)	**-**	-	**1,15**	1,13	**1,29**	1,31
Weißkohl (kg)	**-**	-	**1,10**	1,10	**1,06**	1,09
Wirsing (kg)	**-**	-	**1,40**	1,30	**1,45**	1,48
Fenchel (kg)	**-**	-	**-**	-	**1,96**	1,99
Möhren (kg)	**0,48**	0,67	**0,93**	0,93	**1,07**	1,16
Pastinaken (kg)	**-**	-	**2,75**	2,75	**2,29**	2,29
Rote Beete (kg)	**-**	-	**1,23**	1,20	**1,21**	1,21
Knollensellerie (kg)	**-**	-	**1,35**	1,46	**1,40**	1,34
Steckrüben (kg)	**-**	-	**-**	-	**1,28**	1,28
Lauch (kg)	**0,65**	0,66	**2,03**	1,95	**2,24**	2,21
Speisezwiebeln (kg)	**0,25**	0,24	**1,30**	1,15	**1,32**	1,32

Quelle: LWK RLP, BLE, LLH Kassel

Ökoprodukte ab Hof

Ökologische Erzeugung in Hessen
Ab Hof-Preise inkl. MwSt **23.12.2014**

Produkte	**von - bis**	**Ø**
Bataviasalat (Stk)	2,09-2,45	2,26
Chicoree (kg)	7,59-8,50	8,13
Eichblattsalat (Stk)	2,09-2,85	2,40
Endivien (Stk)	2,49-2,99	2,86
Feldsalat gew. (kg)	16,90-24,00	20,36
Kopfsalat (Stk)	2,09-2,45	2,24
Postelein (kg)	16,49-22,00	18,37
Radicchio (kg)	4,29-5,95	4,93
Spinat gew. (kg)	6,69-7,95	7,21
Kürbis Hokkaido (kg)	1,69-2,99	2,47
Kürbis Butternut (kg)	2,99-3,25	3,12
Cocktailtomaten (kg)	5,79-7,56	6,68
Zucchini grün (kg)	3,79-4,85	4,32
Blumenkohl (Stk)	3,59-4,45	4,00
Broccoli (kg)	4,79-5,99	5,23
Chinakohl (kg)	2,19-3,35	2,65
Kohlrabi (Stk)	1,49-2,09	1,82
Rosenkohl (kg)	7,39-8,39	7,73
Rotkohl (kg)	1,80-2,75	2,17
Spitzkohl (kg)	2,19-4,45	2,94
Weißkohl (kg)	1,69-2,15	1,93
Wirsing (kg)	2,00-2,99	2,54
Fenchel (kg)	3,49-3,95	3,72
Möhren gew. (kg)	1,49-2,25	1,87
Pastinaken (kg)	3,69-4,95	4,29
Radieschen (Bd)	1,89-1,95	1,92
Rettich schwarz (kg)	2,39-3,55	3,08
Rettich rot (Stk)	4,95-5,29	5,12
Rote Beete (kg)	1,99-3,49	2,53
Schwarzwurzeln (kg)	5,69-6,45	6,07
Knollensellerie (kg)	2,09-2,99	2,61
Steckrübchen (kg)	1,69-2,75	2,22
Wurzelpetersilie (kg)	6,29-7,19	6,77
Knoblauch (kg)	9049-13,95	11,86
Lauch (kg)	2,97-4,95	4,05
Schalotten (kg)	5,49-6,95	6,15
Gemüsezwiebeln (kg)	2,39-2,95	2,67
Austernpilze (kg)	12,50-13,95	13,09
Kräuterseitlinge (kg)	24,39-31,95	28,69
Shiitake (kg)	22,90-29,95	16,41
Steinchampignon (kg)	10,90-13,16	11,93

Quelle: LLH Kassel

Speisekartoffeln

23.12.2014		**RLP-Nord**	**RLP-Süd**	**Hessen**
Erzeugerpreise, Eur/dt, ohne MwSt. lose,	1	5,50	10,00	8,00-10,00
frei Rampe, vor Abzug Sortierkosten	2	5,50	9,00	6,00-8,00
Direktabsatz Erzeuger-Verbraucher	1	30,00-55,00	40,00-64,00	44,00-52,00
Eur/dt inkl. MwSt., in 10 + 12,5 kg Säcken	2	30,00-55,00	40,00-64,00	44,00-52,00
Direktabsatz Erzeuger-Verbraucher	1	30,00-72,00	60,00-100,00	-
Eur/dt, inkl. MwSt., in 2,5-5 kg Säcken	2	30,00-72,00	60,00-100,00	-
Großhandelsabgabepreise				
Eur/dt, ohne MwSt., mit Sack,	1	-		15,00-26,00
Mindestabgabe eine Palette	2	-		16,00-22,00
Kleinverkaufspreise LEH, Discounter	1	40,00-120,00		-
Eur/dt, inkl. MwSt. in 2 bis 5 kg-Netzen	2	25,00-120,00		-

1 = festkochende Sorten, 2 = vorw. festkochende Sorten — Quelle: LWK RLP; LLH Kassel

Warenterminbörse

Eurex Frankfurt, Schlusskurse von 22.12.2014

Liefermonat	Umsatz	Euro/t	**Vorwoche**
Veredelungskartoffeln, Menge: 25 t, u. a.: Bintje, Asterix, max 65 Knollen/10 kg (Cash-Settlement-Abrechn. auf Basis "Eurex EU-Process Potato-Index"			
Apr 15	41	44,00	47,00
Jun 15	0	58,00	57,00
Nov 15	0	105,00	85,00

Quelle: Eurex, Frankfurt

gültig vom 16.12.14 bis 23.12.14

Düngemittelpreise in Rheinland-Pfalz und Hessen

Abgabepreise für Düngemittel an die Landwirtschaft, in €/100 kg, ohne Mwst.

Stichtag: 16.12.2014	Rheinland-Pfalz		Hessen	
	Ab Handels-lager 10 t	Frei Hof mind. 25 t	Ab Handels-lager 10 t	Frei Hof mind. 25 t
Kalkammonsalpeter (KAS) 27 % N	27,50-29,50	26,00-28,00	26,30-29,50	25,80-28,50
Harnstoff 46 % N, gekörnt	36,00-38,00	35,00-37,00	33,90-37,25	33,00-35,00
Harnstoff 46 % N, geprillt	-	-	33,00-34,90	31,00-33,60
Ammonnitrat-Harnstoff-Lösung 28% N	24,00-28,80	23,00-25,00	23,20-24,75	21,50-22,70
Diammonphosphat 18% N+46% P2O5	45,00-49,00	45,00-47,80	45,50-48,50	44,50-46,50
Triple-Phosphat 46 % P2O5	36,90	35,60	36,50-44,20	34,90-42,50
40er Kornkali+Mg, 40% K2O+6% MgO	27,50-28,40	25,70-26,80	26,50-29,20	25,90-27,50
60er Kali 60% K2O	35,00	33,00	33,50-36,70	33,00-34,50
Magnesia-Kainit 11% K2O+5% MgO	15,50-16,00	13,50	13,00-15,00	11,00-13,00
Kalimagnesia 30 % K2O+ 10% MgO	40,00-41,00	39,00	-	-
Schwefels. Ammoniak 21% N+24% S	23,50-26,00	22,75-24,50	22,50-26,50	20,90-23,50
Ammonsulfatsalpeter 26% N+13% S	29,00-31,20	28,00-29,75	29,50-32,50	27,00-30,50
Alzon, 46% N	40,00-40,50	38,50	37,00-39,70	36,00-37,50
Entec, 26% N	-	-	-	-
Kohlensaurer Kalk 95 % CaCO3	-	-	2,60-3,10	2,20-2,70
NPK-Dünger 13/9/16/4	32,50-33,50	30,50-32,50	-	-
NPK-Dünger 14/10/16/5	31,50-34,50	30,50-32,75	34,50-36,70	32,50-34,70
NPK-Dünger 16/16/8+4	35,00	32,80	-	-
NPK-Dünger 15/15/15	35,50-37,20	35,00-38,50	35,50-39,40	34,25-37,30

Aktuell kommen nur wenige Umsätze am Düngermarkt zustande. Der Handel berichtet, dass grundsätzlich sämtliche Düngemittel lieferbar sind. Vor Mitte Januar wird aber kaum mit einer Belebung am Markt gerechnet. Nur vereinzelt wurde zuletzt von einer verstärkten Kaufbereitschaft aus der Landwirtschaft berichtet. Im Streckengeschäft ist der Großteil an Dünger längst gehandelt. Anschlussgeschäfte werden in der Hoffnung auf günstige Offerten zurück gehalten. Unterdessen setzten sich die festen Preistendenzen zunächst fort. Auch in den nächsten Wochen ist keine Trendwende absehbar. Der schwache Euro verteuert die Importe in die Euro-Länder. Seitens der Industrie werden laufend höhere Preise gefordert. Voraussichtlich wird der Handel nachziehen müssen und Preise für KAS und ASS anheben. Preise für Harnstoff bleiben labil und ohne klare Richtung. Auch Phosphat-Dünger wird auf sehr festem Preisniveau gehandelt.

Quelle: Landwirtschaftskammer Rheinland-Pfalz und Landesbetrieb Landwirtschaft Hessen

gültig vom 16.12.14 bis 23.12.14