Markt- und Preisinformation

der LWK Rheinland-Pfalz und des Landesbetriebs Landwirtschaft Hessen (LLH),
zusammengestellt von der LWK Rheinland-Pfalz,
Preise und Termine ohne Gewähr

Landwirtschaftskammer Rheinland-Pfalz

HESSEN
Landesbetrieb Landwirtschaft Hessen

Aktuelles Markttelegramm

Tierische Erzeugnisse

Schlachtrinder Das Vorweihnachtsgeschäft am regionalen Schlachtrindermarkt läuft auf vollen Touren. In der Folge bleiben Jungbullen und schwere Färsen gesucht und fest bewertet. Schlachtkühe bei rückläufigem Erzeugerangebot und stetigem Absatz in der Zerlegung auf herabgesetzter Preisbasis stabilisiert.

Schlachtschweine Nach erneuter Preiskorrektur am Schlachtschweinemarkt wird nun von ausgeglichenen Marktverhältnissen berichtet. Das reduzierte Erzeugerangebot wird schlank von den Vermarktern aufgenommen.

Ferkel Trotz weiterem Preisrückgang am Schlachtschweinemarkt herrschen am regionalen und überregionalen Ferkelmarkt vornehmlich ausgeglichene Angebots- und Nachfrageverhältnisse. Die Preise tendieren auf dem bisherigen Niveau stabil.

Nutzkälber Desolate Lage am Kälbermarkt; für die stagnierende Nachfrage sind nach wie vor zu viele Kälber am Markt. Geklagt wird aktuell über zu leichte Tiere (z.T. mit Durchfall). Nur beste Qualitäten lassen sich verkaufen. Die Preise tendieren unverändert schwach.

Eier/Geflügel Florierender Eiermarkt mit freundlichen Tendenzen. Die Verbrauchernachfrage ist lebhaft, der LEH ordert reichlich Ware, teils auch über den laufenden Bedarf hinaus. Der Ausbruch der Vogelgrippe in den Niederlanden hat kaum Einfluss auf das Handelsvolumen am deutschen Markt. Die Preise für Eier konnten sich weiter festigen. Auch am Geflügelmarkt herrscht reger Absatz, vor allem Enten stehen hoch im Kurs. Die Preise bleiben stabil.

Pflanzliche Erzeugnisse und Futtermittel

Getreide und Ölsaaten Am regionalen Getreidemarkt kehrt die sonst übliche Vorweihnachtsruhe nur langsam ein; das zuletzt deutlich angezogene Preisniveau mobilisiert immer wieder Lagerware aus Erzeugerhand. Die stabile Marktlage wird weiterhin von flotter Nachfrage niederländischer Futtermischer und reger Exporttätigkeit mit besseren Weizenqualitäten gestützt. Zudem zeigt auch die heimische Mehlindustrie verstärktes Kaufinteresse für die Anschlusstermine im neuen Jahr. Trotz leichter Korrekturen an den Börsen bleibt die Preisentwicklung am Kassamarkt sowohl für Brot- und Futtergetreide, als auch für Ölsaaten weiterhin freundlich, Marktteilnehmer schließen weitere Kursbefestigungen nicht aus.

Futtermittel Die Geschäftstätigkeiten am regionalen Futtermittelmarkt flachen etwas ab und konzentrieren sich nun mehr auf den prompten vorderen Bedarf. Ölschrote werden dabei nach Börsenvorgaben deutlich fester bewertet, Mischfutter auf zuletzt erreichtem Niveau weitestgehend preisstabil. Die Preisschwäche bei Mühlennachprodukten scheint beendet, spätere Termine werden auch mit Aufgeldern akzeptiert.

Kartoffeln Absatz und Preissituation am Kartoffelmarkt bleiben anhaltend unterentwickelt. Der ruhige Geschäftsverlauf der Vorwochen setzt sich fort. Trotz vereinzelt leichter Belebungen im Vorweihnachtsgeschäft sind keine Preisimpulse zu erwarten. Zu den Feiertagen hin dürfte die Nachfrage aber noch anziehen. Optische Qualitätsprobleme (Silberschorf, Colletotrichum, Druckstellen) nehmen etwas zu.

Quelle: LWK RLP, Agrarzeitung

Aktuelle Marktgrafik

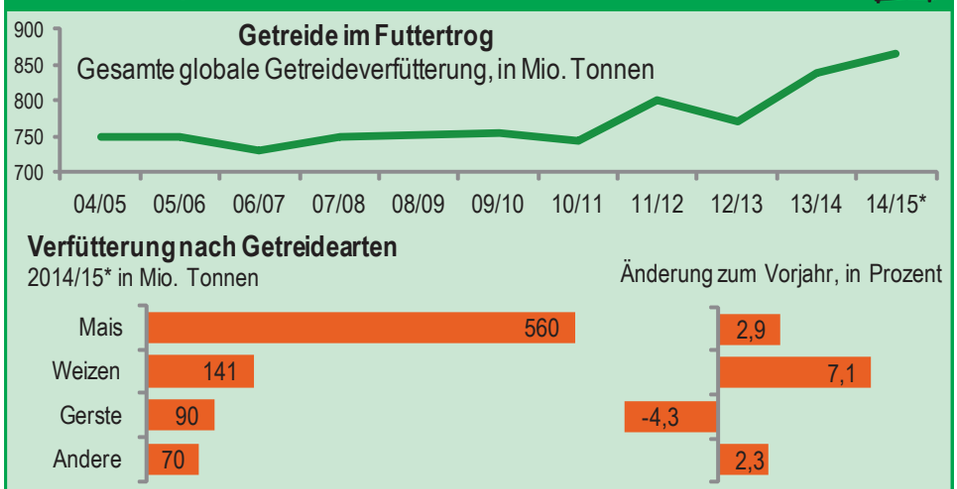

Quelle: IGC, *Schätzung vom 27.11.2014, © Agrarzeitung, Grafik: LWK RLP

Blick in den Markt

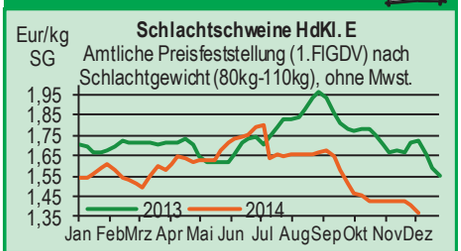

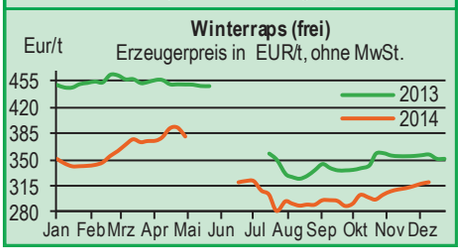

Warenterminbörsen

Euronext Paris, Schlusskurse vom			08.12.2014
Liefermon.	**Umsatz**	**Euro/t**	**Vorwoche**
Mahlweizen, Menge: 50 t; 76 kg/hl, 15% H²O interventionsfähig; Lieferort Rouen			
Jan 15	10.355	189,00	188,25
Mär 15	14.347	189,25	189,25
Mai 15	3.922	190,25	191,75
Raps, Menge: 50 t; 40% Öl, 9% H²O, Lieferorte: Metz, Vahldorf, Magdeburg, Würzburg, Gent, u.a.			
Feb 15	2.641	343,00	338,25
Mai 15	1.202	343,25	339,75
Aug 15	332	343,50	340,00
Rapsschrot, Menge: 50 t, Prot/ÖL komb.: 34,5% , H²O: 12,5-13% , div. Lieferorte Deutschl/Frankr.			
Sep 15	0	205,00	212,00
Dez 15	0	215,50	212,00
Mrz 16	0	215,50	212,00
Mais, Menge: 50 t, 15 % H2O, 4 % Bruchkorn Bayonne, Blaye, Bordeaux, La Rochelle Palice, Nante			
Jan 15	666	156,50	156,00
Mär 15	952	160,50	159,50
Jun 15	213	165,00	163,50
Braugerste, Menge: 50t 14,5% H²O, 11,5% Prot, 95% Keimf., Lieferort: Antwerpen, Gent			
Jan 15	0	213,50	213,50
Mär 15	0	217,00	217,00
Mai 15	0	220,50	220,50
CBoT Chicago, Schlusskurse vom			**08.12.2014**
Weizen, Menge: 5000 US.bsh. (~136 t), Nr.2 Soft Red Winter			
Mär 15	56.430	179,23	178,78
Mai 15	11.446	180,43	180,47
Jul 15	9.337	180,88	181,65
Sojaschrot, Menge: 100 Short Tons. (~91 t), 48% Protein			
Jan 15	34.837	332,42	319,64
Mär 15	26.116	321,64	308,25
Mai 15	6.671	316,97	302,51

Quelle: Euronext, CBoT

gültig vom 09.12.14 bis 16.12.14

Erzeugerpreise für Getreide, Ölfrüchte und Körnerleguminosen

Basispreise des Agrarhandels, frei Erfasser, für Standardqualität, in Eur/t, ohne MwSt.

Erfassungsdatum: 09.12.2014	Hessen			Rheinland-Pfalz			Streckengeschäfte Hessen	Streckengeschäfte RLP	
* Einzelmeldung	Spanne	**Landes-Ø**	Vorwoche	Spanne	**Landes-Ø**	Vorwoche	Ab-Hof Ø	Ab-Hof Ø	Franko Ø
Eliteweizen 14,0-14,5/50-55/250-280	170,00-193,00	**186,00**	188,30	185,00-190,00	**187,60**	183,10	195,10	192,50	194,00
Qualitätsweizen (A) 13,5/40/250	160,00-175,00	**170,00**	169,30	170,00-180,00	**172,40**	168,10	178,60	176,40	178,80
Brotweizen (B) 11,5-12,0/220	150,00-165,00	**157,30**	157,20	155,00-172,50	**161,40**	157,70	166,30	165,50	168,40
Mahl- bzw. Brotroggen, FZ>120	130,00-140,00	**136,50**	135,10	130,00-140,00	**135,40**	135,50	145,00	140,20	143,80
Futterroggen	120,00-130,00	**125,80**	125,00	100,00-115,00	**109,70**	109,70	135,00	115,00	-
Sommerbraugerste max.11,5% Prot.	163,00-180,00	**174,50**	175,30	170,00-192,00	**176,60**	175,50	184,60	181,70	183,80
Futtergerste >62 kg/hl	130,00-140,00	**138,00**	138,90	135,00-145,00	**140,60**	138,60	147,40	145,30	148,30
Futterweizen	140,00-153,00	**147,80**	147,50	145,00-155,00	**146,20**	144,30	158,10	151,50	153,80
Qualitätshafer	125,00-140,00	**130,10**	128,60	135,00-137,50	**135,90**	137,50	140,60	140,50	143,00
Futterhafer	110,00-125,00	**120,50**	120,40	115,00-120,00	**117,40**	117,40	130,00	123,30	-
Körnermais	130,00-140,00	**137,90**	137,80	130,00-135,00	**131,50**	131,50	149,00	136,30	139,00
Triticale	130,00-140,00	**135,10**	133,20	130,00-140,00	**133,10**	131,40	144,70	138,60	140,80
Winterraps	305,00-318,00	**313,20**	315,10	315,00-330,00	**319,50**	317,50	322,90	324,20	327,90

Quelle: LLH, Kassel u. LWK RLP, Bad Kreuznach

Börsennotierungen für Getreide, Ölfrüchte und Körnerleguminosen

Großhandelsabgabepreise in Eur/t, o. MwSt.; überwiegend frei Fuhre/Waggon bzw. Mühle/Station bei sofortiger Lieferung;
Quelle: "Warenbörsen der angegebenen Orte" G=Geld, B=Brief, PS=Papiersack, lo=lose

Börsen	**Köln**	**Mannheim**	**Würzburg**	**Frankfurt**	**Stuttgart**	**Paderborn**
Notierungen am:	04.12.2014	08.12.2014	05.12.2014	04.12.2014	02.12.2014	01.12.2014
Brotweizen 11,5-12,0/220	185,00-187,00	176,00-179,00	170,00-175,00	-	175,00-178,00	180,00-183,00
A-Weizen > 13,0-13,5/250	-	187,00-192,00	185,00-190,00	-	193,00-198,00	-
E-Weizen 14,5/50-55/250-280	-	-	206,00-208,00	-	-	-
Futterweizen > 70 / 72 kg/hl	-	168,00-170,00	170,00	163,00-165,00	165,00-168,00	178,00
Brotroggen > 120 FZ	160,00-163,00	159,00-161,00	155,00-160,00	157,00-162,00	-	-
Braugerste, Inland	-	218,00-221,00	204,00	-	216,00-218,00	-
Futtergerste > 62 kg/hl	-	150,00-155,00	150,00-155,00	-	149,00-152,00	169,00-171,00
Qualitätshafer > 52/53 kg/hl	-	-	-	-	-	-
Triticale (max. 10 % Auswuchs)	-	152,00-155,00	150,00-155,00	-	-	168,00-170,00
Mais	-	148,00-149,00	-	160,00-162,00	148,00-150,00	175,00-180,00
Raps	342,00-343,00 G	345,00-346,00	327,00-330,00	-	344,00-345,00	338,00-339,00
Milchl.futter: ESt II, 20 % RP	-	260,00-265,00	-	-	-	-
Milchl.futter: ESt III, 18 % RP	-	270,00-275,00	-	-	-	-
Ferkelstarter >13,8 MJ ME/kg, 18% RP	-	365,00-370,00	-	-	-	-
Schweinemastfutter 13 MJ , 16% RP	-	285,00-290,00	-	-	-	-
Legehennenalleinfutter: 11,4 MJ	-	315,00-320,00	-	-	-	-
Sojaschrot, 43-44 % RP	382,00-385,00 B	382,00-385,00	375,00-380,00	-	381,00-383,00	364,00-365,00
Rapsschrot	212,00-217,00 B	222,00-225,00	213,00-214,00	-	-	213,00-214,00
Weizenkleie	120,00	90,00-95,00	98,00	106,00-110,00	90,00-94,00	112,00-115,00
Roggenkleie	-	85,00-90,00	-	-	-	-
Melasseschnitzel	135,00 B	158,00-160,00	-	-	-	130,00-134,00
Wiesenheu, 1. Schnitt, kl. Ballen	-	-	-	-	110,00-115,00	-
Wiesenheu, 1. Schnitt, Rundballen	-	-	-	-	-	-
Gerstenstroh, goße Rechteckballen	-	-	-	-	-	-
Weizenstroh, große Rechteckballen	-	-	-	-	80,00-85,00	-
Weizenstroh, kleine Ballen	-	-	-	-	-	-

Die Konditionen und Paritäten der Börsen sind z. T. sehr unterschiedlich. Die Preise sind nicht unmittelbar vergleichbar.
Preistendenzen sind jedoch im zeitlichen Vergleich der jeweiligen Börsennotierungen erkennbar.

Aktuelle Preisinfos aus Rheinland-Pfalz und Hessen

Infotelefon der LWK: 0671/793-1200
Montags 16:00 Uhr: Ringferkel, Preisempfehlung Schlachtschweine Nordw.-Deutschland.
Dienstag 16:00 Uhr: Schlachtstättenpreise, Erzeuger-Metzger Notierungen, 1. FIGDV, Nutzkälber

Landwirtschaftskammer Rheinland-Pfalz
Burgenlandstr. 7, 55543 Bad Kreuznach
Ref. 25 Markt, 0671/793-1155
www.lwk-rlp.de
markt@lwk-rlp.de

Landesbetrieb Landwirtschaft Hessen
Kölnische Str. 48-50, 34117 Kassel
Marktinformation, 0561/7299-267
www.agrarberatung-hessen.de
marktinfo@llh.hessen.de

gültig vom 09.12.14 bis 16.12.14

Erzeugerpreise für Rinder frei Schlachtstätte

Amtliche Preisfeststellung (1.FIGDV) Schlachtrinder, für Baden-Württemberg, Rheinland-Pfalz und Hessen in €/kg/SG freiSchlachtstätte, inkl. **Bio-/Markenfleisch-Zuschlägen** oder sonst. Boni-Zahlungen; o. MwSt.

Anzahl Meldungen: 27 **Stück: 11.243** **Schlachtzeitraum: 01.12.-07.12.14**

Kategorie	Handelsklasse	Stück	Preisspanne*	Ø-Preis	Kg/Stück	Ø-Preis Vorw.
Jungbullen	U 2	1460	3,72-3,95	3,80	418,00	3,81
	U 3	641	3,72-3,82	3,79	436,00	3,79
	R 2	1033	3,61-3,93	3,74	366,00	3,73
	R 3	**308**	**3,55-3,86**	**3,73**	**393,00**	**3,73**
	O 2	430	3,08-3,63	3,22	325,00	3,22
	O 3	172	3,05-3,31	3,28	364,00	3,25
	P 2	62	2,17-3,05	2,71	277,00	2,73
	P 3	-	-	-	-	-
	E-P insg.	4.366	-	3,69	391,00	3,68
Kühe	R 3	477	2,73-2,85	2,83	369,00	2,83
	O 1	447	1,96-2,35	2,28	284,00	2,27
	O 2	669	2,27-2,48	2,46	303,00	2,45
	O 3	**627**	**2,30-2,57**	**2,52**	**330,00**	**2,48**
	O 4	147	2,40-2,67	2,58	366,00	2,54
	P 1	928	1,44-1,58	1,52	240,00	1,51
	P 2	360	1,66-1,92	1,85	266,00	1,86
	P 3	150	1,83-2,15	1,96	280,00	1,95
	E-P insg.	4.793	-	2,41	313,00	2,37
Färsen	R 3	543	3,56-3,98	3,71	308,00	3,70
	O 3	**134**	**2,34-3,68**	**2,75**	**287,00**	**2,74**
	O 4	50	2,49-2,80	2,65	325,00	2,73
	P 2	31	1,39-2,15	1,77	211,00	1,79
	P 3	23	1,64-2,30	1,86	251,00	1,98
	E-P insg.	1.800	-	3,50	304,00	3,47

* gebild. aus Mittelwerten der Meldebetriebe Quellen: RLP/Hessen ADD Trier, Ba-Wü LEL Schwäb.Gmünd

Schlachtzeitraum: 01.12.-07.12.14		**Amtliche Preisfestellung (1.FIGDV) für Schlachtrinder im Preisgebiet**							
		Bayern				**Nordrhein-Westfalen**			
Kategorie	Hdkl.	Preisspanne	Ø-Preis	Vorwo	Kg/Stk.	Preisspanne	Ø-Preis	Vorwo	Kg/Stk.
Jungbullen	U 3	3,75-3,79	3,77	3,77	436,10	3,72-3,85	3,73	3,73	447,40
	R 3	3,69-3,77	**3,72**	3,73	392,10	3,65-3,75	**3,66**	3,66	413,10
	O 3	3,17-3,36	3,29	3,30	359,20	3,23-3,37	3,28	3,29	380,10
Kühe	R 3	2,81-2,88	2,84	2,84	364,50	2,58-2,76	2,65	2,73	366,80
	O 3	2,46-2,57	**2,52**	2,51	321,20	2,46-2,56	**2,48**	2,49	329,90
	P 1	1,48-1,62	1,55	1,53	239,50	1,51-1,55	1,54	1,56	245,60
Färsen	R 3	3,57-3,67	3,64	3,64	319,50	3,42-3,66	3,49	3,55	304,50
	O 3	2,67-2,90	**2,80**	2,78	287,30	2,38-2,50	**2,43**	2,45	293,70

Quellen: Bayern LFL München, NRW LANUV Düsseldorf

Erzeugerpreise für Nutzkälber ab Hof

1. u. 2. Qualität, zur Bullen- bzw. Kälbermast geeignet; Alter ab 14 Tage; ca. 45 bis 60 kg LG in Eur/St.; inkl. MwSt., nach allen Vermarktungsabzügen

Region	**Hessen**				**Rheinland-Pfalz**			
Woche vom:	**01.12.-07.12.14**				**08.12.-14.12.14**			
Bullenkälber	Stk.	Spanne	Ø-Preis	Vorw.	Stk.	Spanne	Ø-Preis	Vorw.
Holstein sbt.	277	27-66	46	48	481	40 - 70	49	49
Holstein rbt.	8	49-69	52	52	68	40 - 70	50	53
Kreuzungen	12	89-180	125	132	36	80 - 280	162	187
Fleckvieh	16	195-233	218	221	11	100 - 150	119	119
3. Qualität	39	11-33	17	23	27	5 - 40	23	20
Mutterkälber								
Holstein	12	10-17	14	13	1	25 - 25	25	23
Kreuzungen	-	-	-	97	4	50 - 50	50	90
3. Qualität	-	-	-	-	-	-	-	-

Quelle: LLH Kassel, LWK RLP, Bad Kreuznach

Erzeugerpreise für Fleckviehkälber; bis 100 kg LG, ab Hof, in Eur je kg LG, o. MwSt.

Zeitraum: 01.12.-07.12.14 (Veränderungen zur Vorwoche)

Region	**Bayern**	**Baden-Württemberg**	**Südbaden**
Bullenkälber	4,83 (+ 0,02)	4,63 (+ 0,08)	4,20 (- 0,03)
Mutterkälber	2,80 (+ 0,06)	2,75 (+ 0,01)	2,62 (± 0,00)

Quelle: LBV-BW, BBV

Aktuelle Schlachtstättenpreise

Preise für Schlachtrinderhälften, in Eur/kg SG, frei Schlachtstätte, o. MwSt.

Tierart / HdKl.	**09.12.2014**	Vorwoche
Jungbullen R3	3,50-3,75	3,45-3,70
Kühe O3	2,20-2,50	2,20-2,48
Färsen R3	3,60-3,75	3,60-3,75

Umfrage d. LWK RLP in Schlachtst. aus RLP

Schlachtlämmerpreise

In Eur kg/LG, inklusive 10,7 % MwSt.
(LG abzgl. 5 % Nüchterung) **08.12.-14.12.14**

Klasse 1 jung, vollfleischig :	**2,25 - 2,45**
Klasse 2 jung, fleischig :	**2.05 - 2,25**
Klasse 3 abfallende Qualitäten:	**1,55 - 2,05**

Tendenz: Ruhig, stabiler Markt

Quelle: EZG Weideland w.V., Bitburg-Meckel, Tel.: 06568/ 96 96 46

Lammfleisch Südwest

Amtliche Preisfeststellung (1. FIGDV) in Ba-Wü, Hessen, NRW u. RLP, in Eur/kg, ohne MwSt, für die Woche vom: **01.12.-07.12.14**

Nach Schlachtgewicht pauschal abgerechnet

	Stück	SG kg/Tier	Spanne	**Ø-Preis**
Lämmer	282	19,60	4,50-5,57	**5,37**

Quellen: LEL Schwäb.-Gmünd, ADD Trier, LANUV Düsseldorf, RP Gießen

Auktionstermine

Zuchtvieh		**Fleischrinder**	
Krefeld:	17.12.14	Meschede:	03.01.15
Hamm:	06.01.15	Alsfeld:	31.01.15
Alsfeld:	07.01.15	Hamm:	07.03.15
Bitburg:	08.01.15	Bitburg:	22.03.15
Kälber		**Absetzer**	
Biebesheim:	15.12.14	Alsfeld:	17.12.14
Münster:	17.12.14	Alsfeld:	21.01.15
Alsfeld:	17.12.14	Krefeld:	21.01.15
Bitburg:	08.01.15	Alsfeld:	25.02.15
Schafe			
Bad-Waldsee	29.01.15	Butzbach:	21.02.15

gültig vom 09.12.14 bis 16.12.14

Erzeugerpreise für Schlachtschweine frei Schlachtstätte

Amtliche Preisfeststellung (1. FIGDV), nach Handelsklassen und SG (bei E-P 80-110 kg SG), ohne MwSt.

	Zeitraum: 01.12.-07.12.14	M	S	E	U	S-P	S-P Vorw.
Baden-Württemb.	(31 Betriebe, 72.991 Stück)	0,95-1,37	1,37-1,58	1,32-1,65	1,20-1,58	-	-
	gewogener Ø-Preis (Eur/kg)	**1,13**	**1,41**	**1,37**	**1,27**	**1,37**	**1,42**
	Klassen-Anteil in Prozent	1,07	32,88	49,61	9,58	-	-
	Muskelfleisch-Anteil in Prozent	-	61,70	57,80	53,40	58,60	58,60
Rheinland-Pfalz	(7 Betriebe, 23.460 Stück)	0,93-1,12	1,38-1,45	1,34-1,37	1,04-1,25	-	-
	gewogener Ø-Preis (Eur/kg)	**1,04**	**1,38**	**1,37**	**1,25**	**1,34**	**1,38**
	Klassen-Anteil in Prozent	0,21	29,00	50,93	17,11	-	-
	Muskelfleisch-Anteil in Prozent	-	61,64	57,69	53,02	57,69	57,72
Nordrhein-Westfalen	(25 Betriebe, 392.890 Stück)	1,08-1,16	1,36-1,43	1,31-1,38	1,15-1,27	-	-
	gewogener Ø-Preis (Eur/kg)	**1,14**	**1,39**	**1,34**	**1,20**	**1,35**	**1,39**
	Klassen-Anteil in Prozent	2,70	52,13	36,19	6,72	-	-
	Muskelfleisch-Anteil in Prozent	-	62,50	57,90	53,30	60,00	60,10
Hessen	(5 Betriebe, 2.788 Stück)	1,11-1,15	1,34-1,46	1,33-1,44	1,22-1,31	-	-
	gewogener Ø-Preis (Eur/kg)	**1,12**	**1,41**	**1,39**	**1,26**	**1,38**	**1,42**
	Klassen-Anteil in Prozent	0,68	36,19	47,35	10,44	-	-
	Muskelfleisch-Anteil in Prozent	-	62,06	57,84	53,30	59,04	58,68
Thüringen	(5 Betriebe, 16.295 Stück)	1,15-1,45	1,37-1,44	1,35-1,40	1,23-1,27	-	-
	gewogener Ø-Preis (Eur/kg)	**1,20**	**1,39**	**1,37**	**1,27**	**1,35**	**1,39**
	Klassen-Anteil in Prozent	1,33	20,16	55,31	20,51	-	-
	Muskelfleisch-Anteil in Prozent	-	61,40	57,50	53,20	57,20	57,10

Quellen: für RLP: ADD Trier; für Hessen: RP Gießen, für sonstige: zuständige Stellen d. Länder

Aktuelle Schlachtstättenpreise

Basis-Preis f. Schlachtschweine, 57 % MFA (in Eur/kg/SG), frei Schlachtstätte

1. Umfrage in Schlachtstätten aus RLP **09.12.2014**
Spanne: 1,32-1,34 Vorw.: 1,36-1,40

2. Umfrage LLH bei Kurhess. Genoss. **04.12.2014**
Spanne: 1,29-1,32 Vorw.: 1,33-1,36

ISN/ISW-Notierungen (Tel: 054491-9665-0)

09.12.2014	Median	Spanne	zur Vorw.
Internetbörse	1,35	1,335-1;355	± 0,00
28.11.-04.12.2014 **ISN-Marktplatz**	1,35	1,34-1,365	- 0,07

ISN/ISW-Notierungen (Tel: 054491-9665-0)

VEZG Vereinigungspreis

Schlachtschweine mit 57 % MFA, VEZG-AutoFOM Referenzmaske, frei Schlachtstätte, o. MwSt.

Wochenpreis vom 03.12.14 (04.12. bis 10.12.14)

AutoFOM-Preisfaktor: **1,32** Eur / Indexpunkt
Preisspanne: 1,30 - 1,36 (Vw.: 1,35 - 1,40)

FOM-Basispreis: 1,32 Eur/kg SG (Vw.: 1,36)
Vermarktungsmenge: 247.800 (z. Vw.: + 2.700)

M-Sauenpreis (24.11.-30.11.14) : **1,19 €/kg SG**

Empfehlung zur Vorwoche: **- 0,06 €/kg SG**

Quelle: LWK Nieders. Tel: 09001/190-244, 69 ct/M.

Ferkelpreise Rheinland-Pfalz / Saarland

1. Basispreise ab Hof (o. MwSt.) für Standard-Qualitätsferkel der EZ-Ringe; Ø-Gruppen-Größe: Ringf.: 30 Stk., Aufzuchtferkel: 200 Ferkel/Partie; z.T. als Poolpreis; ohne Abzüge für Klein- u. Zuschläge für Großgruppen; ohne Kosten für Transport u. Impfungen; mit Qualitätszuschlag "Aufzuchtstall" **für den Zeitraum von: 08.12.-14.12.14**

Die Zu- u. Abschläge für abweichende Mengen u. Qualitäten bei R-Ferkeln sind frei vereinbar!

Basis	kg	**Grundpreis** bzw. Spanne (Eur/St.)	± Preisveränderung zur Vorw. (Eur/St.)	Zu-/Abschläge (Eur/kg) für Mehrgewicht	Mindergew.
Qualitätsring ferkel (R)	25	**34,50**	**± 0,00**	bis 30 kg 1,00 bis 35 kg 0,50	1,00 -
Aufzucht-	8	21,50 --- 23,95	± 0,00	0,50-1,00	0,50-1,00
ferkel (A)	30	42,75 --- 45,35	± 0,00	0,50-0,70	0,70-1,00

2. Verkaufspreismeldungen der Erzeugerringe aus der Vorwoche, vom 01.12.-07.12.14

Basis (kg)	Anzahl Ferkel	Preis/Ferkel (Eur/St.) Spanne	Ø-Preis	± Preisveränderung zur Vorw. (Eur/St.)	Zu-/Abschläge (Eur/kg) für Mehrgew.	Mindergew.
(R) 25	2.475	34,50-39,50	36,85	- 0,67	bis 1,30	bis 1,00
(A) 8	3.040	21,50-23,95	21,66	+ 0,01	0,50-1,00	0,50-1,00
(A) 30	3.668	42,00-45,35	43,11	- 0,07	0,50-0,70	0,70-1,00

Zuschläge: Bei Kleingruppen (Ringferkel), bis 60 Ferkel/Partie, wurden teils Abzüge bis 2,00 Eur/Tier, bei Großgruppen, ab 100 bzw. 160 Tiere, Zuschläge von bis zu 4,00 Eur/Tier, vor MwSt., berechnet.

Herkünfte: Zwei-/Dreirassenkreuzungen, Hybriden, Systemferkel Quelle: LWK RLP, KH

Ab Hof Preise für Schweine

RLP-Erzeuger-Metzger-Direktverk.; **Metzgerqualität** (Ø ca. 58-60% MFA; in Eur/kg, o.MwSt)

Schlachtzeitraum vom **01.12.-07.12.14**
Gemeldete Tiere: 734 Preis / kg LG: **1,27**
umg. auf SG (79 % Ausschl.): **1,61**

Empfehlung der EZG´en aus RLP f.d. Woche vom
08.12.-14.12.14 **1,27 kg LG**
1,61 kg SG

Quelle: LWK RLP, Bad Kreuznach

Ferkelpreise Hessen

Ab-Hof-Preise für Standard-Qualitätsferkel **(Basis: 28kg).** Eur/Tier. o. MwSt.. o. Aufschläge für Impfungen und Direktgeschäfte, inkl. aller Qualitätszuschläge, nach Abzug aller Vermarktungskosten

Zeitraum: 01.12.-07.12.14

Anzahl: 7.271	Preisspanne	**Ø-Preis** (Vorw.)
Grundpreis 1)	32,25-34,00	**33,04** (33,04)
50er Gruppe 2)	37,50-43,07	**39,08** (39,07)
100er Gruppe 2)	40,00-45,60	**42,05** (42,08)
Zuschlag bis 30 kg LG		1,00-1,30
Zuschlag > 30 kg LG		0,30-1,00
Tendenz für die aktuelle Woche		± 0,00

1) ohne Zu-/Abschläge, u.a. für Mengen
2) mit einheitl. Genetik u. Gewicht Quelle: LLH

Ferkelpreise aus Nordwestdeutschland

Ab-Hof-Preise für Qualitäts-Ferkel, ohne MwSt, ohne Aufschlag für Topgenetik u. evtl. Impfungen

Zeitraum 01.12.-07.12.14	Erzeugungsregion **Rheinland**	**NRW u. Niedersachsen**	**Niedersachsen**
Datenquelle*:	EZG'en Rheinl.	LWK NRW + Nieders.	LWK Nieders.
Basisgewicht / Partiengröße eingekaufte Menge in St.	30 kg / 100-170 Stk. 25.513	25 kg / 200 Stk. 172.137	8 kg / 200 Stk. 10.606
Ø-Preis in Eur / St.	**43,00**	**34,00**	21,50
Veränderung z. Vorwoche	± 0,00	± 0,00	± 0,00
Preisspanne Eur / St.	-	30,00 - 38,50	20,40 - 23,50
Akt Trend z. VW Eur/St.	± 0,00	± 0,00	± 0,00

*VHB: Genossenschaftl. u. priv. Handelsbetriebe; EZG = Erzeugergemeinschaft für Ferkel. Die notierten Preise für Ring- bzw. Qualitätsferkel sind Grundpreise einschl. Mitgliedsbeitrag und beziehen sich auf die o.a. Verkaufsgruppen. Der Ø-Preis wird als Median ermittelt. Für kleinere Partien werden in der Regel Preisabzüge, für größere Partien Preiszuschläge gewährt. Gewichtsabweichungen zur Basis werden i.d.R. mit 0,75 bis 1,00 Eur/kg verrechnet. Für individuelle Impfprogramme werden zusätzliche Preisaufschläge vergütet. Quelle LWKen NRW/Niedersachsen

Ferkel Baden-Württemberg

Region Hohenlohe und Ober-schwaben	Erzielte Ø-Preise der Vorwoche 1) in Eur / St. Spanne	Ø	Notierung **08.12.2014** Tendenz Folgewoche
100 Gruppe 2)	31,00-35,00	**33,20**	± 0,00

1) gew. Ø-Preise, 25kg-Ferkel, ohne Mykoplasmen-Impfung und ohne MwSt.
2) Ferkel-Gruppe ca. 100 Tiere, einheitlicher Genetik undGewicht, mit QS-Status, frei Vermarkter

Mehrgewicht: + 1,00 EUR/kg

LLM Schwäbisch-Gmünd, Info: 0900/1810800

gültig vom 09.12.14 bis 16.12.14

Futtermittel

Abgabepreise des Handels an die Landwirtschaft, in Eur/t, frei Hof/Silo (lose, ab 3 t), bzw. ab Lager (gesackt), ohne MwSt., Spannenpreise. * = Einzelmeldung

Erfassungsdatum:		13.11.2014	13.11.2014
x = lose (> 3 t), o = gesackt		RLP/Saarl.	Hessen
MAT, ohne Magermilchpulveranteil	o	1.522,00-1.880,00	1.452,00-1.830,00
MAT, Magermilchpulverant. > 35 %	o	2.090,00-2.515,00	2.080,00-2.380,00
Ergänzfutter für Aufzuchtkälber, 18% RP	x	288,00-380,00	277,50-330,00
Milchleistungsfutter 20 - IV	x	226,00-270,50	224,00-260,00
Milchleistungsfutter 18 - III	x	220,00-252,50	223,00-250,00
Ferkelaufzuchtf., 13,2-13,6 MJ/kg	x	335,00-394,00	340,00-364,00
Sauenfutter, 13,0 MJ/kg	x	252,50-341,00	290,00-334,00
Schweinemastfutter			
Vormast, 1,0-1,15% Lysin, >13,2MJ/kg	x	265,00-313,00	243,00-334,00
Endmast, 0,9-1,0% Lysin, >12,6MJ/kg	x	255,00-269,50	222,50-287,00
Ergänzungsfutter Mastschw., 12,6 MJ/kg;	x	399,50-435,00	331,00-427,50
28% Rohprotein	o	0,00-0,00	-
Legehennenalleinfutter, 11,4 MJ/kg,	x	281,50-351,00	309,00-340,00
0,38 % Methionin	o	558,80-600,00	-
Broileralleinfutter, 13,4 MJ/kg	x	305,00*	356,00
Putenalleinfutter., Phase 6, 11,5 MJ/kg	x	318,00*	341,00
Sojaschrot, 43-44% Rohprotein	x	415,00-450,50	419,00-445,00
	o	560,00-600,00	-
Rapsschrot, ca. 34 % Rohprotein	x	240,00-265,00	235,00-272,00
Weizenkleie (Normtyp)	o	115,00*	-
Melasseschnitzel, gepresst	x	166,00-273,50	-
Alleinfutter f. Mastschaflämmer	o	390,00-504,80	-
Ergänzungsfutter für Zuchtschafe	x	232,50-303,00	-
Raufutter Einkaufspreise des Handels, ab Hof, in Eur/t, o.MwSt.			
Heu, kleine HD-Ballen, 1. Schnitt		90,00-130,00	120,00-150,00
Heu, Rundballen, 1. Schnitt		85,00-115,00	85,00-140,00
Heu, Quaderballen, 1. Schnitt		90,00-120,00	90,00-150,00
Stroh, kleine HD-Ballen		80,00-110,00	100,00-120,00
Stroh, Rundballen		65,00-75,00	70,00-100,00
Stroh, Quaderballen		70,00-80,00	70,00-100,00

Quelle: Landwirtschaftskammer RLP und LLH Kassel

Eierpreise

Erzeugerpreise für Güteklasse A, lose, in Cent / St.

	Rheinland - Pfalz vom: 08.12.-14.12.14		Hessen vom : 01.12.-07.12.14	
Gew.-Kl.	Spanne	Ø-Preis	Spanne	Ø-Preis
aus Käfighaltung, an Handel u. Großverbraucher, frei Empf., von 1 bis 15 Kisten à 360 Stück, o. MwSt.				
XL	14,50-16,55	15,04	-	16,50
L	9,35-13,55	10,75	-	12,50
M	9,00-12,75	9,98	-	10,50
S	-	7,20	-	-
aus Bodenhaltung, an Handel- u. Großverbraucher o. MwSt.				
XL	16,50-20,00	19,17	14,00-22,80	17,02
L	12,75-17,00	13,76	8,80-18,50	13,65
M	11,50-15,00	12,95	8,45-17,00	12,46
S	9,30-12,00	10,36	4,00-13,30	7,58
aus Bodenhaltung, an Endverbraucher, lose, inkl. MwSt.				
XL	21,00-29,00	25,00	19,00-28,00	23,09
L	18,00-25,00	22,00	16,00-25,00	20,64
M	14,00-22,00	19,00	14,00-23,00	18,27
S	11,00-15,00	13,00	10,00-17,00	12,67

Quelle: Landwirtschaftskammer RLP; LLH Kassel

Eiernotierung Südwest vom 9. Dezember 2014

Großhandelsabgabepreise an den LEH, ohne MwSt und ohne KVP, Eur/100 Stück

Bodenhaltung		
Gewichts	Eur/100 St.	Eur/100 St.
klasse	02.12.14	25.11.14
XL	19,25	19,00
L	13,25	13,00
M	12,25	12,00
S	9,25	9,00
Tendenz:	freundlich	freundlich

Freilandhaltung		
Gewichts	Eur/100 St.	Eur/100 St.
klasse	02.12.14	25.11.14
XL	20,75	20,50
L	16,25	16,00
M	15,25	15,00
S	12,25	12,00
Tendenz:	freundlich	freundlich

Quelle: Warenbörsen Stuttgart / Mannheim

Sauen/Ferkel Südhessen

Ring-Preis im Erzeuger-Direktgeschäft in Ableitung vom Schlachtschweinepreis in Eur ohne MwSt

Zeitraum: **15.12.-21.12.14**

Ferkel	
Basis 25 kg, geimpft gg. Mykoplasmen, mit einheitl. Genetik u. Gewicht, Verkauf ab Hof, ohne Zuschläge für Mengen	**41,25**
Mehrgewichtszuschlag 25-33 Eur/kg LG	**1,30**
Mehrgewichtszuschlag > 33 Eur/kg LG	**0,50**
Jungsauen	
Basis mind. 95 kg LG u. 180 Lebenstage, Nettoendpreis ab Hof	**225,00**

Quelle: Schweine-Kontrollring Südhessen, LLH

Ferkel Rhön-Vogelsberg

Ab-Hof-Preis, o. MwSt, der EZG Röhn-Vogelsberg

für den Zeitraum: **08.12.-14.12.14**

Basis 28 kg-Ferkel, Eur/St.	**41,00**
Mehrgewicht (28-30) Eur/kg LG	**1,28**
Mehrgewicht, >30 kg:	kein Zuschlag

Quelle: EZG Qualitätsfleisch Rhön-Vogelsberg

Hybrid-Jungsauen

Basispreis: 5-10 Tiere/Lieferung; frei Hof; ab 90 kg LG, kg LG (o. MwSt.); Zeitraum: **01.12.-07.12.14**

Spanne: 300,00-320,00 E/Tier **Median: 310,00**

Jungsauenpreise: ohne Zu-/Abschläge bei abweichender Gruppengröße, Paritäten oder div. Boni-Mali-Regel.

Quelle: JSR, BHZP-RLP/Hessen, PIC, TOPIGS, ADN

Warenterminbörsen

Eurex, Schluss-Kurse **08.12.2014**

Schlachtschw.-Kontrakte; 8.000 ± 500 kg SG;
Cash-Settlement-Abrechn. nach "Eurex Hog Index", 56 % ± 3 % MFA, 85-100 kg, SG/Tier

Liefermonat	Umsatz	Eur/kg SG	Vorwoche
Jan 15	0	1,30	1,32
Feb 15	0	1,31	1,31
Mär 15	0	1,31	1,31
Apr 15	0	1,34	1,34
Mai 15	0	1,50	1,50
Jun 15	0	1,50	1,50
Jul 15	0	1,65	1,65
Aug 15	0	1,65	1,65

Eurex, Schluss-Kurse **08.12.2014**

Ferkel-Kontrakte; 100 St./25 kg LG; Cash-Settle.-
Abrechnung auf Basis des "Eurex Piglet Index"

Liefermonat	Umsatz	Eur/St.	Vorwoche
Jan 15	0	41,00	41,00
Feb 15	0	44,00	44,00
Mär 15	0	42,50	42,50
Apr 15	0	44,00	44,00
Mai 15	0	47,00	47,00
Jun 15	0	47,00	47,00
Jul 15	0	47,00	47,00
Aug 15	0	47,00	47,00

Quelle: Eurex Frankfurt

gültig vom 09.12.14 bis 16.12.14

Großmarkt-/ Verbraucher-/ Erzeugerpreise für Obst und Gemüse

	Großmarkt-Preise		Ökologische Erzeugung in Hessen			
	BLE - gewogene Ø-Preise, div. Großmärkte *) , ohne MwSt 01.12.-07.12.14		Erzeuger an LEH Ø-Preise ohne MwSt 09.12.2014		Großhandel an LEH Ø-Preise ohne MwSt 09.12.2014	
OBST	**akt. Woche**	Vorw.	**akt. Woche**	Vorw.	**akt. Woche**	Vorw.
Äpfel (kg):						
Boskoop	**0,68**	0,69	**-**	-	**1,68**	1,68
Braeburn	**0,69**	0,69	**-**	-	**1,79**	1,79
Cox Orange	**0,53-0,65**	0,53-0,65	**-**	-	**1,95**	1,95
Elstar	**0,60-0,65**	0,60-0,64	**-**	-	**1,81**	1,82
Birnen (kg):						
Conference	**0,73**	0,70	**-**	-	**2,17**	2,21
Gute Luise	**0,70**	0,75	**-**	-	**-**	-
Alexander Lucas	**0,75**	0,75	**-**	-	**2,45**	2,12
Boscs	**0,79**	0,80	**-**	-	**-**	-
GEMÜSE U. SALAT						
Eichblattsalat (Stk)	**-**	-	**0,98**	0,98	**1,12**	1,12
Eisbergsalat (Stk)	**-**	-	**-**	-	**1,50**	1,58
Endivien (Stk)	**-**	-	**1,00**	1,00	**1,52**	1,70
Feldsalat (kg)	**-**	-	**9,12**	9,65	**10,59**	10,02
Kopfsalat (Stk)	**0,63**	0,65	**0,98**	0,98	**1,13**	1,09
Radicchio (kg)	**-**	-	**-**	-	**2,53**	2,53
Spinat, gew. (kg)	**-**	-	**-**	-	**3,50**	3,66
Schlangengurken (Stk)	**-**	-	**-**	-	**0,90**	0,85
Kürbis Hokkaido (kg)	**-**	-	**1,12**	1,12	**1,09**	1,12
Paprika rot (kg)	**-**	-	**-**	-	**3,40**	3,38
Zucchini grün (kg)	**-**	-	**-**	-	**1,99**	1,96
Blumenkohl (Stk)	**1,52**	1,25-1,31	**-**	-	**1,87**	1,87
Broccoli (kg)	**-**	-	**1,70**	-	**3,18**	3,28
Chinakohl (kg)	**-**	-	**1,30**	1,30	**1,50**	1,50
Kohlrabi (Stk)	**-**	-	**-**	0,90	**0,99**	0,96
Rosenkohl (kg)	**1,13**	1,13	**-**	-	**3,76**	4,02
Rotkohl (kg)	**-**	-	**1,15**	1,15	**1,27**	1,25
Weißkohl (kg)	**-**	-	**1,04**	1,10	**1,13**	1,07
Wirsing (kg)	**-**	-	**1,40**	1,40	**1,44**	1,44
Fenchel (kg)	**-**	-	**-**	-	**2,04**	2,04
Möhren (kg)	**0,46**	0,46	**0,93**	0,93	**1,14**	1,23
Pastinaken (kg)	**-**	-	**2,75**	2,75	**2,29**	2,29
Rote Beete (kg)	**-**	-	**1,23**	1,23	**1,21**	1,21
Knollensellerie (kg)	**-**	-	**1,47**	1,50	**1,34**	1,40
Steckrüben (kg)	**-**	-	**-**	-	**1,22**	1,28
Lauch (kg)	**0,65**	0,64	**2,03**	1,97	**2,11**	2,04
Speisezwiebeln (kg)	**0,22**	0,23	**1,23**	1,23	**1,32**	1,32

Quelle: LWK RLP, BLE, LLH Kassel

Ökoprodukte ab Hof

Ökologische Erzeugung in Hessen
Ab Hof-Preise inkl. MwSt **09.12.2014**

Produkte	**von - bis**	**Ø**
Bataviasalat (Stk)	2,09-2,39	2,22
Chicoree (kg)	7,69-8,50	8,03
Eichblattsalat (Stk)	2,09-2,35	2,18
Endivien (Stk)	-	1,60
Feldsalat gew. (kg)	11,80-19,50	16,34
Kopfsalat (Stk)	-	1,20
Postelein (kg)	14,90-19,00	17,15
Radicchio (kg)	4,95-5,90	5,46
Spinat gew. (kg)	3,99-6,69	5,34
Kürbis Hokkaido (kg)	1,69-2,99	2,29
Kürbis Butternut (kg)	2,69-3,25	2,97
Cocktailtomaten (kg)	6,09-7,16	6,63
Zucchini grün (kg)	2,79-3,99	3,51
Blumenkohl (Stk)	3,69-4,45	4,03
Broccoli (kg)	5,99-6,95	6,37
Chinakohl (kg)	1,89-3,45	2,60
Kohlrabi (Stk)	1,59-1,95	1,77
Rosenkohl (kg)	6,49-7,95	7,14
Rotkohl (kg)	1,80-3,29	2,39
Spitzkohl (kg)	1,99-4,25	2,98
Weißkohl (kg)	1,40-2,25	1,90
Wirsing (kg)	2,00-2,99	2,64
Fenchel (kg)	3,49-4,75	3,93
Möhren gew. (kg)	1,49-2,39	1,93
Pastinaken (kg)	1,59-4,95	3,71
Radieschen (Bd)	1,49-1,95	1,71
Rettich schwarz (kg)	2,39-3,55	3,08
Rettich weiß (Stk)	1,69-2,29	1,99
Rote Beete (kg)	1,99-3,49	2,51
Schwarzwurzeln (kg)	5,69-6,45	6,04
Knollensellerie (kg)	1,99-2,95	2,50
Steckrübchen (kg)	1,69-2,75	2,30
Wurzelpetersilie (kg)	6,19-6,99	6,63
Knoblauch (kg)	9,49-13,95	11,86
Lauch (kg)	2,97-4,50	3,72
Schalotten (kg)	5,59-7,85	6,48
Gemüsezwiebeln (kg)	2,39-2,95	2,67
Austernpilze (kg)	12,29-13,00	12,60
Kräuterseitlinge (kg)	21,79-31,95	28,04
Shiitake (kg)	21,79-29,95	25,64
Steinchampignon (kg)	10,90-13,16	12,01

Quelle: LLH Kassel

Speisekartoffeln

09.12.2014		**RLP-Nord**	**RLP-Süd**	**Hessen**
Erzeugerpreise, Eur/dt, ohne MwSt. lose,	1	6,00	10,00	8,00-10,00
frei Rampe, vor Abzug Sortierkosten	2	5,50	9,00	7,00-8,00
Direktabsatz Erzeuger-Verbraucher	1	30,00-55,00	40,00-64,00	44,00-52,00
Eur/dt inkl. MwSt., in 10 + 12,5 kg Säcken	2	30,00-55,00	40,00-64,00	44,00-52,00
Direktabsatz Erzeuger-Verbraucher	1	30,00-72,00	58,00-100,00	-
Eur/dt, inkl. MwSt., in 2,5-5 kg Säcken	2	30,00-72,00	58,00-100,00	-
Großhandelsabgabepreise				
Eur/dt, ohne MwSt., mit Sack,	1	-		15,00-26,00
Mindestabgabe eine Palette	2	-		16,00-22,00
Kleinverkaufspreise LEH, Discounter	1	40,00-100,00		-
Eur/dt, inkl. MwSt. in 2 bis 5 kg-Netzen	2	36,00-100,00		-

1 = festkochende Sorten, 2 = vorw. festkochende Sorten — Quelle: LWK RLP; LLH Kassel

Warenterminbörse

Eurex Frankfurt, Schlusskurse von 08.12.2014

Liefermonat	Umsatz	Euro/t	**Vorwoche**
Veredelungskartoffeln, Menge: 25 t, u. a.: Bintje, Asterix, max 65 Knollen/10 kg (Cash-Settlement-Abrechn. auf Basis "Eurex EU-Process Potato-Index"			
Apr 15	76	47,00	54,00
Jun 15	0	61,00	65,00
Nov 15	0	85,00	85,00

Quelle: Eurex, Frankfurt

gültig vom 09.12.14 bis 16.12.14

Düngemittelpreise in Rheinland-Pfalz und Hessen

Abgabepreise für Düngemittel an die Landwirtschaft, in €/100 kg, ohne Mwst.

Stichtag: 02.12.2014	Rheinland-Pfalz		Hessen	
	Ab Handels-lager 10 t	Frei Hof mind. 25 t	Ab Handels-lager 10 t	Frei Hof mind. 25 t
Kalkammonsalpeter (KAS) 27 % N	27,00-29,50	25,80-28,00	27,50-29,00	26,35-27,50
Harnstoff 46 % N, gekörnt	36,00-38,00	34,50-36,50	35,00-37,25	34,00-35,00
Harnstoff 46 % N, geprillt	-	-	33,00-34,80	31,00-32,80
Ammonnitrat-Harnstoff-Lösung 28% N	24,00-28,80	23,00-25,00	23,20-24,90	21,50-22,50
Diammonphosphat 18% N+46% P2O5	45,00-49,50	45,00-48,00	45,50-48,00	44,50-46,50
Triple-Phosphat 46 % P2O5	36,90	35,60	36,50-43,90	34,90-42,10
40er Kornkali+Mg, 40% K2O+6% MgO	27,20-28,00	25,30-26,40	26,50-28,90	25,90-27,30
60er Kali 60% K2O	35,00	33,00	33,50-36,50	33,00-34,20
Magnesia-Kainit 11% K2O+5% MgO	15,50-16,00	13,50-13,50	13,00-15,00	11,00-13,00
Kalimagnesia 30 % K2O+ 10% MgO	40,00-41,00	39,00	-	-
Schwefels. Ammoniak 21% N+24% S	25,00-26,00	23,50-24,50	22,50-26,50	20,90-25,00
Ammonsulfatsalpeter 26% N+13% S	29,00-31,20	27,00-29,00	29,50-32,00	27,00-30,00
Alzon, 46% N	40,00-40,50	38,30-38,50	37,00-39,70	36,00-37,50
Entec, 26% N	-	-	-	-
Kohlensaurer Kalk 95 % CaCO3	3,50-4,20	2,95-3,50	2,60-3,10	2,20-2,70
NPK-Dünger 13/9/16/4	32,50-33,50	30,50-32,50	-	-
NPK-Dünger 14/10/16/5	31,50-34,50	30,50-32,75	34,50-36,10	32,50-34,30
NPK-Dünger 16/16/8+4	35,00	32,80	-	-
NPK-Dünger 15/15/15	35,50-37,20	35,00-38,50	35,50-38,90	34,25-37,10

Am Düngermarkt bleibt es bei einer stabilen bis festen Grundtendenz für die Düngerpreise. Der schwache Euro, gegenüber dem starken US Dollarkurs verteuert alle Importe. Der Markt wird daher weiter durch die Kaufzurückhaltung der Landwirtschaft geprägt. Landwirte zögern die Kaufentscheidung noch heraus. Nur die Nachfrage nach Schwefeldünger ist belebt, da die Betriebe dies für die erst Gabe im Frühjahr benötigen. Seitens der Industrie gibt es weiterhin feste Preisvorgaben. Lieferungen für sofort sind gesichert. Der Bedarf für die Frühjahrsdüngung ist jedoch bestenfalls zu 50 Prozent in den Büchern. Auch für das Frühjahr werden feste Preise erwartet und logistische Engpässe könnten die Verfügbarkeit einzelner Düngemittel einschränken.

Quelle: Landwirtschaftskammer Rheinland-Pfalz und Landesbetrieb Landwirtschaft Hessen

gültig vom 09.12.14 bis 16.12.14