Markt- und Preisinformation

der LWK Rheinland-Pfalz und des Landesbetriebs Landwirtschaft Hessen (LLH),
zusammengestellt von der LWK Rheinland-Pfalz,
Preise und Termine ohne Gewähr

Landwirtschaftskammer Rheinland-Pfalz

HESSEN
Landesbetrieb Landwirtschaft Hessen

Aktuelles Markttelegramm

Tierische Erzeugnisse

Schlachtrinder Der massive Angebotsdruck am Schlachtrindermarkt für weibliche Kategorien lässt nach und der Umsatz an den Schlachtstätten normalisiert sich wieder. Bei stetigen Fleischabsatzgeschäften stabilisieren sich die Auszahlungspreise auf niedrigem Niveau. Jungbullen teils gesucht und fest bewertet.

Schlachtschweine Trotz zunehmenden Angebotsstückzahlen werden die Marktverhältnisse für Schlachtschweine weiter als ausgeglichen eingeschätzt. Die Auszahlungspreise verharren unverändert auf Vorwochenniveau.

Ferkel Regional steht dem durchschnittlichen Ferkelangebot eine noch immer leicht verhaltene Nachfrage gegenüber. Bei überwiegend ausgeglichenen Marktverhältnissen lassen sich die Ferkel auf bisherigem Preisniveau vermarkten, die zuletzt geringfügig festere Preistendenz wird von der Entwicklung am Schweinemarkt ausgebremst.

Nutzkälber Schwache Absatzlage am Kälbermarkt, zum Teil auch verschärft durch vermehrten Druck aus den Niederlanden (wegen Vogelgrippe, Betriebe mit Kälber- und Geflügelhaltung). Leichte Kälber unverkäuflich, die Preise tendieren unverändert auf niedrigem Niveau.

Eier/Geflügel Eiermarkt belebt und freundlich. Das Angebot an Eiern kann die Verbrauchernachfrage noch gut abdecken, lediglich Bio-Eier bleiben Mangelware. S-Eier gehen verstärkt in Export und Eiproduktenindustrie, das Weihnachtsbackgeschäft ist voll im Gange. Die Preise konnten sich über alle Kategorien weiter festigen. Rege Nachfrage nach Saisongeflügel, Hähnchen- und Putenfleisch stehen derzeit weniger im Fokus der Verbraucher. Leicht schwächere Preisentwicklung.

Pflanzliche Erzeugnisse und Futtermittel

Getreide und Ölsaaten Der positive Trend am Getreidemarkt hält an. Flotte Exportgeschäfte und die Nachfrage der Mischfutterindustrie haben gesteigerte Aktivitäten im heimischen Getreidehandel zur Folge. Die festen Vorgaben der Terminmärkte stützen dabei auch das insgesamt gestiegene Preisniveau für Brot- und Futtergetreide. Erzeugerseitig bleibt die Abgabebereitschaft vergleichsweise verhalten, drängende Lagerpositionen sind vermarktet und für eingelagerte Qualitäten wird auf bessere Vermarktungsoptionen spekuliert. Rapskurse nach volatiler Handelswoche an der Matif knapp über Vorwochenniveau, die Umsätze halten sich in engen Grenzen und über die neue Ernte wird bestenfalls gesprochen.

Futtermittel Starke Preisschwankungen an den Rohstoffmärkten bleiben nicht ohne Auswirkung auf den Markt für Futtermittel. Zuletzt haben sich die Einkaufspreise für Soja- und Rapsschrot wieder deutlich erhöht. Mischfutter und energetische Einzelkomponenten werden ebenfalls weiter fest bewertet.

Kartoffeln Der Geschäftsverlauf ist ruhig und unauffällig. Endverbraucherpreise präsentieren sich relativ fest. Lediglich im Lebensmitteldiscount gibt es vereinzelt Preiskorrekturen. Aktionsverkäufe werden kaum mehr offeriert. Regional werden nur noch Restmengen angeliefert, provisorische Zwischenläger sind weitgehend geräumt. Trotz regelmäßiger Kontrollen und Durchsortierungen bleiben die Lagerbedingungen kritisch. Zum Teil stellt sich die Frage, ob die Lagervorräte im Ab-Hof-Verkauf aufgrund schwieriger Qualitäten bis zum Frühjahr reichen. Erzeugerpreise stehen weiter unter Druck.

Quelle: LWK RLP, Agrarzeitung

Aktuelle Marktgrafik

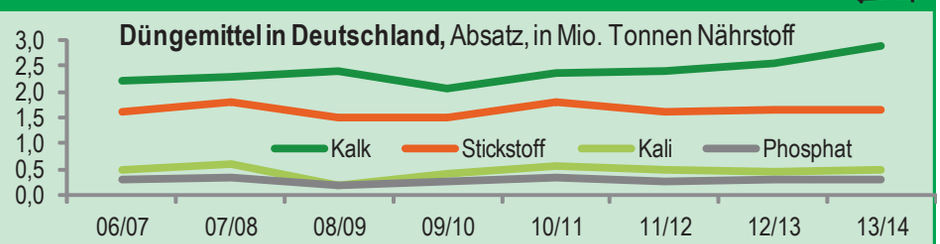

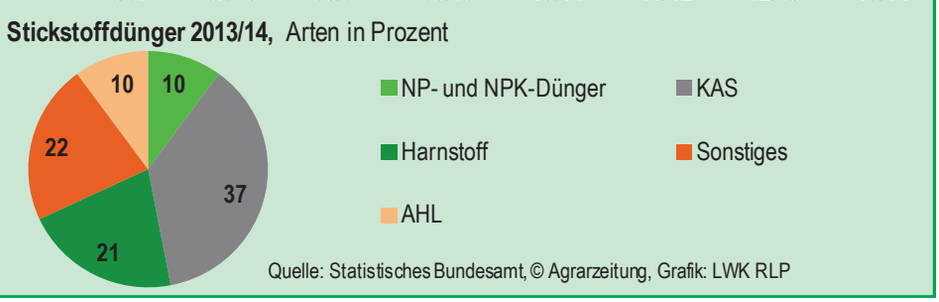

Quelle: Statistisches Bundesamt, © Agrarzeitung, Grafik: LWK RLP

Blick in den Markt

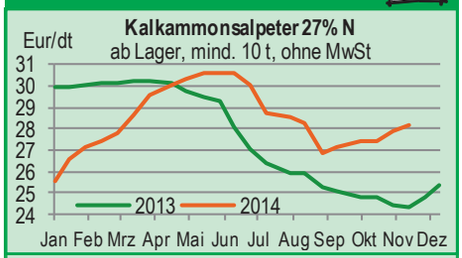

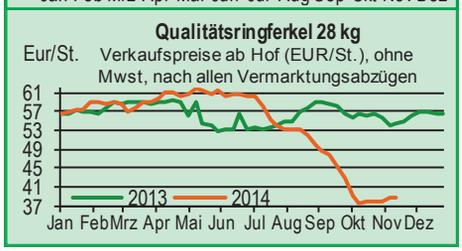

Warenterminbörsen

Liefermon.	Umsatz	Euro/t	Vorwoche
Euronext Paris			
Schlussnotierungen für Mahlweizen			**17.11.2014**
Menge: 50 t; 76 kg/hl, Lieferort Rouen			
Jan 15	17.867	173,50	170,25
Mär 15	9.131	176,75	173,00
Mai 15	3.694	179,00	174,75
Sep 15	1.159	186,50	180,75
Schlussnotierungen für Raps			**17.11.2014**
Menge: 50 t; diverse Lieferorte in Deutschl./Frankr.			
Feb 15	1.554	336,50	335,00
Mai 15	883	339,75	339,25
Aug 15	146	339,50	339,75
Nov 15	86	342,25	342,25
Schlussnotierungen für Mais			**17.11.2014**
Menge: 50 t; 15 % H_2O, 4 % Bruchkör./Lief. Atlantic			
Jan 15	1.412	152,00	148,50
Mär 15	874	155,75	151,50
Jun 15	404	159,25	155,00
Aug 15	27	163,00	158,50
Schlussnotierungen für Braugerste			**17.11.2014**
Menge: 50t, 14,5% H2O, 11,5% Prot, 95% Keimf.			
Jan 15	0	213,50	213,50
Mär 15	0	217,00	217,00
Mai 15	0	220,50	220,50
Nov 15	0	224,00	224,00
CBoT Chicago			
Schlussnotierungen für Weizen			**17.11.2014**
Menge: 5000 US.bsh. (~136 t), Nr.2 Soft Red Winter			
Dez 14	40.185	162,22	152,20
Mär 15	39.652	162,81	155,14
Mai 15	5.741	164,87	157,42
Schlussnotierungen für Sojaschrot			**17.11.2014**
Menge: 100 Short Tons. (~91 t), 48% Protein			
Dez 14	45.250	341,47	336,27
Jan 15	30.476	327,01	321,97
Mär 15	18.651	312,19	307,67

Quelle: Euronext, CBoT

gültig vom 18.11.14 bis 25.11.14

Erzeugerpreise für Getreide, Ölfrüchte und Körnerleguminosen

Basispreise des Agrarhandels, frei Erfasser, für Standardqualität, in Eur/t, ohne MwSt.

Erfassungsdatum: 18.11.2014	Hessen			Rheinland-Pfalz			Streckengeschäfte Hessen	Streckengeschäfte RLP	
* Einzelmeldung	Spanne	**Landes-Ø**	Vorwoche	Spanne	**Landes-Ø**	Vorwoche	Ab-Hof Ø	Ab-Hof Ø	Franko Ø
Eliteweizen 14,0-14,5/50-55/250-280	170,00-190,00	**184,40**	182,00	180,00-185,00	**182,60**	182,80	197,50	187,00	191,30
Qualitätsweizen (A) 13,5/40/250	150,00-170,00	**160,00**	158,60	155,00-170,00	**161,30**	159,50	170,40	166,70	169,00
Brotweizen (B) 11,5-12,0/220	140,00-160,00	**148,60**	145,20	145,00-155,00	**150,90**	149,40	158,40	155,80	158,00
Mahl- bzw. Brotroggen, FZ>120	125,00-145,00	**134,70**	132,40	130,00-137,50	**132,40**	131,20	144,20	138,30	141,20
Futterroggen	115,00-125,00	**120,10**	116,50	100,00-115,00	**107,60**	110,20	129,90	113,40	-
Sommerbraugerste max.11,5% Prot.	165,00-180,00	**173,60**	173,10	170,00-185,00	**173,40**	171,60	183,60	177,90	181,30
Futtergerste >62 kg/hl	130,00-140,00	**133,30**	132,60	130,00-140,00	**133,70**	131,90	143,70	137,90	142,20
Futterweizen	132,50-148,00	**138,00**	136,10	135,00-142,00	**138,80**	135,80	148,90	143,80	147,10
Qualitätshafer	120,00-140,00	**129,50**	128,80	135,00-135,00	**135,00**	135,00	139,30	140,00	-
Futterhafer	100,00-125,00	**116,70**	115,00	115,00-120,00	**115,30**	115,30	125,70	121,70	-
Körnermais	120,00-140,00	**131,30**	127,90	125,00-135,00	**132,70**	134,50	142,90	137,00	139,70
Triticale	120,00-135,00	**128,70**	126,00	125,00-132,50	**126,90**	125,70	139,90	131,90	135,80
Winterraps	300,00-320,00	**311,30**	311,60	305,00-320,00	**311,60**	309,80	319,90	316,90	320,50

Quelle: LLH, Kassel u. LWK RLP, Bad Kreuznach

Börsennotierungen für Getreide, Ölfrüchte und Körnerleguminosen

Großhandelsabgabepreise in Eur/t, o. MwSt.; überwiegend frei Fuhre/Waggon bzw. Mühle/Station bei sofortiger Lieferung;
Quelle: "Warenbörsen der angegebenen Orte" G=Geld, B=Brief, PS=Papiersack, lo=lose

Börsen	**Köln**	**Mannheim**	**Würzburg**	**Frankfurt**	**Stuttgart**	**Paderborn**
Notierungen am:	13.11.2014	17.11.2014	14.11.2014	13.11.2014	11.11.2014	
Brotweizen 11,5-12,0/220	176,00-177,00	166,00-170,00	160,00-165,00	165,00-169,00	165,00-167,00	-
A-Weizen > 13,0-13,5/250	-	179,00-184,00	175,00-180,00	-	179,00-182,00	-
E-Weizen 14,5/50-55/250-280	-	-	-	-	-	-
Futterweizen > 70 / 72 kg/hl	160,00	161,00-164,00	150,00-155,00	152,00-157,00	158,00-161,00	-
Brotroggen > 120 FZ	160,00	157,00-160,00	150,00	-	-	-
Braugerste, Inland	-	208,00-210,00	196,00	-	200,00-203,00	-
Futtergerste > 62 kg/hl	-	148,00-151,00	142,00-147,00	-	142,00-145,00	-
Qualitätshafer > 52/53 kg/hl	-	-	-	-	-	-
Triticale (max. 10 % Auswuchs)	-	145,00-148,00	130,00-132,00	-	-	-
Mais	160,00	142,00-144,00	-	154,00-157,00	142,00-145,00	-
Raps	337,50-342,50 G	337,00-339,00	320,00-325,00	337,00-339,00	334,00-336,00	-
Milchl.futter: ESt II, 20 % RP	-	260,00-265,00	-	-	-	-
Milchl.futter: ESt III, 18 % RP	-	270,00-275,00	-	-	-	-
Ferkelstarter >13,8 MJ ME/kg, 18% RP	-	365,00-370,00	-	-	-	-
Schweinemastfutter 13 MJ , 16% RP	-	285,00-290,00	-	-	-	-
Legehennenalleinfutter: 11,4 MJ	-	315,00-320,00	-	-	-	-
Sojaschrot, 43-44 % RP	396,00-400,00 B	390,00-392,00	400,00-403,00	-	395,00-400,00	-
Rapsschrot	212,00 B	212,00-214,00	206,00-220,00	-	-	-
Weizenkleie	123,00	95,00-98,00	98,00	-	83,00-87,00	-
Roggenkleie	-	90,00-93,00	-	-	-	-
Melasseschnitzel	133,00 B	160,00-165,00	-	-	-	-
Wiesenheu, 1. Schnitt, kl. Ballen	-	-	-	-	110,00-115,00	-
Wiesenheu, 1. Schnitt, Rundballen	-	-	-	-	-	-
Gerstenstroh, goße Rechteckballen	-	-	-	-	-	-
Weizenstroh, große Rechteckballen	-	-	-	-	80,00-85,00	-
Weizenstroh, kleine Ballen	-	-	-	-	-	-

Die Konditionen und Paritäten der Börsen sind z. T. sehr unterschiedlich. Die Preise sind nicht unmittelbar vergleichbar.
Preistendenzen sind jedoch im zeitlichen Vergleich der jeweiligen Börsennotierungen erkennbar.

Aktuelle Preisinfos aus Rheinland-Pfalz und Hessen

Infotelefon der LWK: 0671/793-1200
Montags 16:00 Uhr: Ringferkel, Preisempfehlung Schlachtschweine Nordw.-Deutschland.
Dienstag 16:00 Uhr: Schlachtstättenpreise, Erzeuger-Metzger Notierungen, 1. FIGDV, Nutzkälber

Landwirtschaftskammer Rheinland-Pfalz
Burgenlandstr. 7, 55543 Bad Kreuznach
Ref. 25 Markt, 0671/793-1155
www.lwk-rlp.de
markt@lwk-rlp.de

Landesbetrieb Landwirtschaft Hessen
Kölnische Str. 48-50, 34117 Kassel
Marktinformation, 0561/7299-267
www.agrarberatung-hessen.de
marktinfo@llh.hessen.de

gültig vom 18.11.14 bis 25.11.14

Erzeugerpreise für Rinder frei Schlachtstätte

Amtliche Preisfeststellung (1.FIGDV) Schlachtrinder, für Baden-Württemberg, Rheinland-Pfalz und Hessen in €/kg/SG freiSchlachtstätte, inkl. **Bio-/Markenfleisch-Zuschlägen** oder sonst. Boni-Zahlungen; o. MwSt.

Anzahl Meldungen: 27 **Stück: 10.811** **Schlachtzeitraum: 10.11.-16.11.14**

Kategorie	Handelsklasse	Stück	Preisspanne*	Ø-Preis	Kg/Stück	Ø-Preis Vorw.
Jungbullen	U 2	1014	3,63-3,84	3,72	420,00	3,69
	U 3	627	3,61-3,72	3,70	437,00	3,65
	R 2	952	3,57-3,82	3,65	369,00	3,61
	R 3	**351**	**3,50-3,69**	**3,65**	**392,00**	**3,56**
	O 2	326	2,91-3,32	3,16	329,00	3,10
	O 3	178	3,06-3,27	3,21	364,00	3,16
	P 2	79	1,50-2,63	2,44	269,00	2,52
	P 3	-	-	-	-	-
	E-P insg.	3.833	-	3,59	392,00	3,56
Kühe	R 3	460	2,64-2,85	2,82	366,00	2,86
	O 1	490	2,15-2,45	2,29	281,00	2,31
	O 2	746	2,28-2,52	2,46	305,00	2,48
	O 3	**606**	**2,30-2,55**	**2,48**	**332,00**	**2,50**
	O 4	139	2,32-2,60	2,52	358,00	2,58
	P 1	998	1,44-1,56	1,51	240,00	1,54
	P 2	361	1,68-2,04	1,83	270,00	1,87
	P 3	114	1,68-2,12	1,94	280,00	1,95
	E-P insg.	4.920	-	2,39	312,00	2,39
Färsen	R 3	505	3,48-3,93	3,65	313,00	3,70
	O 3	**140**	**2,51-3,01**	**269,00**	**281,00**	**2,76**
	O 4	37	2,16-2,90	2,65	323,00	2,59
	P 2	53	1,59-2,05	1,69	227,00	1,79
	P 3	30	1,55-2,06	1,88	247,00	-
	E-P insg.	1.747	-	3,44	304,00	3,48

* gebild. aus Mittelwerten der Meldebetriebe Quellen: RLP/Hessen ADD Trier, Ba-Wü LEL Schwäb.Gmünd

Schlachtzeitraum: 10.11.-16.11.14		Amtliche Preisfestellung (1.FIGDV) für Schlachtrinder im Preisgebiet							
		Bayern				Nordrhein-Westfalen			
Kategorie	Hdkl.	Preisspanne	Ø-Preis	Vorwo	Kg/Stk.	Preisspanne	Ø-Preis	Vorwo	Kg/Stk.
Jungbullen	U 3	3,67-3,71	3,69	3,64	433,60	3,52-3,69	3,67	3,63	448,00
	R 3	3,56-3,70	**3,63**	3,57	392,30	3,53-3,68	**3,61**	3,56	410,70
	O 3	3,14-3,31	3,25	3,21	353,70	3,18-3,27	3,25	3,21	380,70
Kühe	R 3	2,80-2,88	2,84	2,86	363,10	2,59-2,87	2,66	2,63	363,50
	O 3	2,48-2,55	**2,52**	2,55	321,60	2,47-2,50	**2,48**	2,47	330,20
	P 1	1,47-1,64	1,55	1,57	239,20	1,51-1,54	1,53	1,53	243,20
Färsen	R 3	3,53-3,67	3,62	3,64	313,30	3,47-3,63	3,52	3,51	303,10
	O 3	2,66-2,90	**2,82**	2,84	290,10	2,40-2,74	**2,48**	2,46	291,20

Quellen: Bayern LFL München, NRW LANUV Düsseldorf

Erzeugerpreise für Nutzkälber ab Hof

1. u. 2. Qualität, zur Bullen- bzw. Kälbermast geeignet; Alter ab 14 Tage; ca. 45 bis 60 kg LG in Eur/St.; inkl. MwSt., nach allen Vermarktungsabzügen

Region	Hessen				Rheinland-Pfalz			
Woche vom:	10.11.-16.11.14				17.11.-23.11.14			
Bullenkälber	Stk.	Spanne	Ø-Preis	Vorw.	Stk.	Spanne	Ø-Preis	Vorw.
Holstein sbt.	271	28-59	48	47	456	40 - 70	50	51
Holstein rbt.	12	46-70	52	52	65	40 - 75	52	57
Kreuzungen	16	100-180	123	103	36	160 - 310	190	181
Fleckvieh	26	200-238	222	224	15	100 - 250	135	143
3. Qualität	32	11-34	23	25	17	10 - 40	22	24
Mutterkälber								
Holstein	17	10-50	21	19	2	20 - 20	20	22
Kreuzungen	-	-	-	98	4	80 - 200	125	88
3. Qualität	-	-	-	-	-	-	-	-

Quelle: LLH Kassel, LWK RLP, Bad Kreuznach

Erzeugerpreise für Fleckviehkälber; bis 100 kg LG, ab Hof, in Eur je kg LG, o. MwSt.

Zeitraum: 10.11.-16.11.14 (Veränderungen zur Vorwoche)

Region	Bayern	Baden-Württemberg	Südbaden
Bullenkälber	4,61 (+ 0,02)	4,48 (+ 0,06)	4,22 (± 0,00)
Mutterkälber	2,66 (+ 0,05)	2,62 (- 0,03)	2,55 (- 0,03)

Quelle: LBV-BW, BBV

Aktuelle Schlachtstättenpreise

Preise für Schlachtrinderhälften, in Eur/kg SG, frei Schlachststätte, o. MwSt.

Tierart / HdKl.	18.11.2014	Vorwoche
Jungbullen R3	3,15-3,63	3,15-3,56
Kühe O3	2,10-2,54	2,10-2,55
Färsen O3	2,40-2,80	2,40-2,80

Umfrage d. LWK RLP in Schlachtst. aus RLP

Schlachtlämmerpreise

In Eur kg/LG, inklusive 10,7 % MwSt.
(LG abzgl. 5 % Nüchterung) **17.11.-23.11.14**

Klasse 1 jung, vollfleischig :	**2,25 - 2,45**
Klasse 2 jung, fleischig :	**2.05 - 2,25**
Klasse 3 abfallende Qualitäten:	**1,55 - 2,05**

Tendenz: Ruhig, nachgebende Preise

Quelle: EZG Weideland w.V., Bitburg-Meckel, Tel.: 06568/ 96 96 46

Lammfleisch Südwest

Amtliche Preisfeststellung (1. FIGDV) in Ba-Wü, Hessen, NRW u. RLP, in Eur/kg, ohne MwSt, für die Woche vom: **10.11.-16.11.14**

Nach Schlachtgewicht pauschal abgerechnet

	Stück	SG kg/Tier	Spanne	Ø-Preis
Lämmer	304	19,60	4,48-5,62	**5,39**

Quellen: LEL Schwäb.-Gmünd, ADD Trier, LANUV Düsseldorf, RP Gießen

Auktionstermine

Zuchtvieh		Fleischrinder	
Hamm:	02.12.14	Meschede:	06.12.14
Bitburg:	04.12.14	Meschede:	03.01.15
Alsfeld:	10.12.14	Alsfeld:	31.01.15
Krefeld:	17.12.14	Hamm:	07.03.15
Kälber		**Absetzer**	
Alsfeld:	24.11.14	Krefeld:	26.11.14
Bitburg:	04.12.14	Alsfeld:	26.11.14
Biebesheim:	15.12.14	Meschede:	06.12.14
Münster:	17.12.14	Alsfeld:	17.12.14
Schafe			
Bad-Waldsee:	29.01.15	Butzbach:	21.02.15

gültig vom 18.11.14 bis 25.11.14

Erzeugerpreise für Schlachtschweine frei Schlachtstätte

Amtliche Preisfeststellung (1. FIGDV), nach Handelsklassen und SG (bei E-P 80-110 kg SG), ohne MwSt.

	Zeitraum:	10.11.-16.11.14	M	S	E	U	S-P	S-P Vorw.
Baden-Württemb.	(31 Betriebe,	73.025 Stück)	1,02-1,36	1,43-1,61	1,37-1,72	1,25-1,67	-	-
	gewogener Ø-Preis (Eur/kg)		**1,16**	**1,46**	**1,43**	**1,32**	**1,43**	**1,43**
	Klassen-Anteil in Prozent		1,20	34,99	48,08	8,54	-	-
	Muskelfleisch-Anteil in Prozent		-	61,70	57,90	53,30	58,80	58,90
Rheinland-Pfalz	(7 Betriebe,	22.467 Stück)	0,99-1,16	1,41-1,50	1,37-1,43	1,08-1,32	-	-
	gewogener Ø-Preis (Eur/kg)		**1,08**	**1,45**	**1,43**	**1,31**	**1,41**	**1,40**
	Klassen-Anteil in Prozent		0,21	26,00	53,80	17,73	-	-
	Muskelfleisch-Anteil in Prozent		-	61,53	57,66	53,14	57,58	57,47
Nordrhein-Westfalen	(25 Betriebe,	382.330 Stück)	1,16-1,23	1,42-1,48	1,37-1,43	1,22-1,33	-	-
	gewogener Ø-Preis (Eur/kg)		**1,21**	**1,45**	**1,40**	**1,26**	**1,41**	**1,41**
	Klassen-Anteil in Prozent		2,74	52,91	35,00	6,80	-	-
	Muskelfleisch-Anteil in Prozent		-	62,60	57,90	53,30	60,10	60,10
Hessen	(5 Betriebe,	2.786 Stück)	1,10-1,15	1,38-1,50	1,35-1,47	1,23-1,35	-	-
	gewogener Ø-Preis (Eur/kg)		**1,13**	**1,44**	**1,42**	**1,30**	**1,41**	**1,41**
	Klassen-Anteil in Prozent		0,65	34,64	45,08	13,89	-	-
	Muskelfleisch-Anteil in Prozent		-	61,90	57,76	53,24	58,73	58,57
Thüringen	(0 Betriebe,	0 Stück)	-	-	-	-	-	-
	gewogener Ø-Preis (Eur/kg)		**-**	**-**	**-**	**-**	**-**	**1,41**
	Klassen-Anteil in Prozent		-	-	-	-	-	-
	Muskelfleisch-Anteil in Prozent		-	-	-	-	-	57,50

Quellen: für RLP: ADD Trier; für Hessen: RP Gießen, für sonstige: zuständige Stellen d. Länder

Aktuelle Schlachtstättenpreise

Basis-Preis f. Schlachtschweine, 57 % MFA
(in Eur/kg/SG), frei Schlachtstätte

1. Umfrage in Schlachtstätten aus RLP **18.11.2014**
Spanne: 1,40-1,42 Vorw.: 1,40-1,42

2. Umfrage LLH bei Kurhess. Genoss. **13.11.2014**
Spanne: 1,37-1,40 Vorw.: 1,37-1,40

ISN/ISW-Notierungen (Tel: 054491-9665-0)

18.11.2014	Median	Spanne	zur Vorw.
Internetbörse	1,43	1,405-1,445	- 0,02
07.11.-13.11.2014 **ISN-Marktplatz**	1,46	1,43-1,455	± 0,00

ISN/ISW-Notierungen (Tel: 054491-9665-0)

VEZG Vereinigungspreis

Schlachtschweine mit 57 % MFA, VEZG-AutoFOM
Referenzmaske, frei Schlachtstätte, o. MwSt.

Wochenpreis vom 12.11.14 (13.11. bis 19.11.14)

AutoFOM-Preisfaktor: **1,40** Eur / Indexpunkt
Preisspanne: 1,40 - 1,43 (Vw.: 1,40 - 1,43)

FOM-Basispreis: 1,40 Eur/kg SG (Vw.: 1,40)
Vermarktungsmenge: 230.200 (z. Vw.: - 6.800)

M-Schlachtsauenpreis, frei Schlachtst. 3-5 St.: **1,15**
Preisspanne: **1,15 - 1,18** Eur/kg SG

Quelle: LWK Nieders. Tel: 09001/190-244, 69 ct/M.

Ferkelpreise Rheinland-Pfalz / Saarland

1. Basispreise ab Hof (o. MwSt.) für Standard-Qualitätsferkel der EZ-Ringe; Ø-Gruppen-Größe: Ringf.: 30 Stk., Aufzuchtferkel: 200 Ferkel/Partie; z.T. als Poolpreis; ohne Abzüge für Klein- u. Zuschläge für Großgruppen; ohne Kosten für Transport u. Impfungen; mit Qualitätszuschlag "Aufzuchtstall" **für den Zeitraum von: 17.11.-23.11.14**

Die Zu- u. Abschläge für abweichende Mengen u. Qualitäten bei R-Ferkeln sind frei vereinbar!

Basis	kg	**Grundpreis** bzw. Spanne (Eur/St.)	± Preisveränderung zur Vorw. (Eur/St.)	Zu-/Abschläge (Eur/kg) für Mehrgewicht	Mindergew.
Qualitätsring ferkel (R)	25	**34,50**	**± 0,00**	bis 30 kg 1,00 bis 35 kg 0,50	1,00 -
Aufzucht-	8	21,50 --- 23,85	- 0,20 --- ± 0,00	0,50-1,00	0,50-1,00
ferkel (A)	30	42,75 --- 45,25	± 0,00 --- - 0,10	0,50-0,70	0,70-1,00

2. Verkaufspreismeldungen der Erzeugerringe aus der Vorwoche, vom 10.11.-16.11.14

Basis (kg)	Anzahl Ferkel	Preis/Ferkel (Eur/St.) Spanne	Ø-Preis	± Preisveränderung zur Vorw. (Eur/St.)	Zu-/Abschläge (Eur/kg) für Mehrgew.	Mindergew.
(R) 25	2.266	34,50-39,50	36,91	- 0,85	bis 1,30	bis 1,00
(A) 8	1.770	21,50-23,85	21,77	- 0,08	0,50-1,00	0,50-1,00
(A) 30	3.856	42,75-45,35	43,54	+ 0,50	0,50-0,70	0,70-1,00

Zuschläge: Bei Kleingruppen (Ringferkel), bis 60 Ferkel/Partie, wurden teils Abzüge bis 2,00 Eur/Tier, bei Großgruppen, ab 100 bzw. 160 Tiere, Zuschläge von bis zu 4,00 Eur/Tier, vor MwSt., berechnet.
Herkünfte: Zwei-/Dreirassenkreuzungen, Hybriden, Systemferkel Quelle: LWK RLP, KH

Ab Hof Preise für Schweine

RLP-Erzeuger-Metzger-Direktverk.; **Metzgerqualität**
(Ø ca. 58-60% MFA; in Eur/kg, o.MwSt)

Schlachtzeitraum vom	**10.11.-16.11.14**
Gemeldete Tiere: 790 Preis / kg LG:	**1,29**
umg. auf SG (79 % Ausschl.):	**1,63**
Empfehlung der EZG´en aus RLP f.d. Woche vom **17.11.-23.11.14**	**1,32 kg LG**
Quelle: LWK RLP, Bad Kreuznach	**1,67 kg SG**

Ferkelpreise Hessen

Ab-Hof-Preise für Standard-Qualitätsferkel
(Basis: 28kg). Eur/Tier. o. MwSt., o. Aufschläge für Impfungen und Direktgeschäfte, inkl. aller Qualitätszuschläge, nach Abzug aller Vermarktungskosten
Zeitraum: 10.11.-16.11.14

Anzahl: 9.229	Preisspanne	**Ø-Preis** (Vorw.)
Grundpreis 1)	32,25-35,00	**33,05** (32,70)
50er Gruppe 2)	37,25-41,70	**39,10** (38,74)
100er Gruppe 2)	40,00-44,20	**42,10** (41,75)
Zuschlag bis 30 kg LG		1,00-1,30
Zuschlag > 30 kg LG		0,30-1,00
Tendenz für die aktuelle Woche		± 0,00

1) ohne Zu-/Abschläge, u.a. für Mengen
2) mit einheitl. Genetik u. Gewicht Quelle: LLH

Ferkelpreise aus Nordwestdeutschland

Ab-Hof-Preise für Qualitäts-Ferkel, ohne MwSt, ohne Aufschlag für Topgenetik u. evtl. Impfungen

Zeitraum 10.11.-16.11.14	**Erzeugungsregion** Rheinland	NRW u. Niedersachsen	Niedersachsen
Datenquelle*:	EZG'en Rheinl.	LWK NRW + Nieders.	LWK Nieders.
Basisgewicht / Partiengröße	30 kg / 100-170 Stk.	25 kg / 200 Stk.	8 kg / 200 Stk.
eingekaufte Menge in St.	24.456	182.637	10.802
Ø-Preis in Eur / St.	**43,00**	**34,00**	21,50
Veränderung z. Vorwoche	± 0,00	± 0,00	- 0,20
Preisspanne Eur / St.	-	30,00 - 38,50	20,40 - 23,50
Akt Trend z. VW Eur/St.	± 0,00	± 0,00	± 0,00

*VHB: Genossenschaftl. u. priv. Handelsbetriebe; EZG = Erzeugergemeinschaft für Ferkel. Die notierten Preise für Ring- bzw. Qualitätsferkel sind Grundpreise einschl. Mitgliedsbeitrag und beziehen sich auf die o.a. Verkaufsgruppen. Der Ø-Preis wird als Median ermittelt. Für kleinere Partien werden in der Regel Preisabzüge, für größere Partien Preiszuschläge gewährt. Gewichtsabweichungen zur Basis werden i.d.R. mit 0,75 bis 1,00 Eur/kg verrechnet. Für individuelle Impfprogramme werden zusätzliche Preisaufschläge vergütet. Quellen: LWKen NRW/Niedersachsen

Ferkel Baden-Württemberg

Region Hohenlohe und Ober-schwaben	Erzielte Ø-Preise der Vorwoche 1) in Eur / St. Spanne	Ø	Notierung **17.11.2014** Tendenz Folgewoche
100 Gruppe 2)	30,00-35,00	**33,20**	± 0,00

1) gew. Ø-Preise, 25kg-Ferkel, ohne Mykoplasmen-Impfung und ohne MwSt.
2) Ferkel-Gruppe ca. 100 Tiere, einheitlicher Genetik undGewicht, mit QS-Status, frei Vermarkter
Mehrgewicht: + 1,00 EUR/kg
LLM Schwäbisch-Gmünd, Info: 0900/1810800

gültig vom 18.11.14 bis 25.11.14

Futtermittel

Abgabepreise des Handels an die Landwirtschaft, in Eur/t, frei Hof/Silo (lose, ab 3 t), bzw. ab Lager (gesackt), ohne MwSt., Spannenpreise. * = Einzelmeldung

Erfassungsdatum:		**13.11.2014**	**13.11.2014**
x = lose (> 3 t), o = gesackt		**RLP/Saarl.**	**Hessen**
MAT, ohne Magermilchpulveranteil	o	1.522,00-1.880,00	1.452,00-1.830,00
MAT, Magermilchpulverant. > 35 %	o	2.090,00-2.515,00	2.080,00-2.380,00
Ergänzfutter für Aufzuchtkälber, 18% RP	x	288,00-380,00	277,50-330,00
Milchleistungsfutter 20 - IV	x	226,00-270,50	224,00-260,00
Milchleistungsfutter 18 - III	x	220,00-252,50	223,00-250,00
Ferkelaufzuchtf., 13,2-13,6 MJ/kg	x	335,00-394,00	340,00-364,00
Sauenfutter, 13,0 MJ/kg	x	252,50-341,00	290,00-334,00
Schweinemastfutter			
Vormast, 1,0-1,15% Lysin, >13,2MJ/kg	x	265,00-313,00	243,00-334,00
Endmast, 0,9-1,0% Lysin, >12,6MJ/kg	x	255,00-269,50	222,50-287,00
Ergänzungsfutter Mastschw., 12,6 MJ/kg;	x	399,50-435,00	331,00-427,50
28% Rohprotein	o	0,00-0,00	-
Legehennenalleinfutter, 11,4 MJ/kg,	x	281,50-351,00	309,00-340,00
0,38 % Methionin	o	558,80-600,00	-
Broileralleinfutter, 13,4 MJ/kg	x	305,00*	356,00
Putenalleinfutter., Phase 6, 11,5 MJ/kg	x	318,00*	341,00
Sojaschrot, 43-44% Rohprotein	x	415,00-450,50	419,00-445,00
	o	560,00-600,00	-
Rapsschrot, ca. 34 % Rohprotein	x	240,00-265,00	235,00-272,00
Weizenkleie (Normtyp)	o	115,00*	-
Melasseschnitzel, gepresst	x	166,00-273,50	-
Alleinfutter f. Mastschaflämmer	o	390,00-504,80	-
Ergänzungsfutter für Zuchtschafe	x	232,50-303,00	-
Raufutter Einkaufspreise des Handels, ab Hof, in Eur/t, o.MwSt.			
Heu, kleine HD-Ballen, 1. Schnitt		90,00-130,00	120,00-150,00
Heu, Rundballen, 1. Schnitt		85,00-115,00	85,00-140,00
Heu, Quaderballen, 1. Schnitt		90,00-120,00	90,00-150,00
Stroh, kleine HD-Ballen		80,00-110,00	100,00-120,00
Stroh, Rundballen		65,00-75,00	70,00-100,00
Stroh, Quaderballen		70,00-80,00	70,00-100,00

Quelle: Landwirtschaftskammer RLP und LLH Kassel

Eierpreise

Erzeugerpreise für Güteklasse A, lose, in Cent / St.

	Rheinland - Pfalz vom: 17.11.-23.11.14		**Hessen vom : 10.11.-16.11.14**	
Gew.-Kl.	Spanne	Ø-Preis	Spanne	Ø-Preis
aus Käfighaltung, an Handel u. Großverbraucher, frei Empf., von 1 bis 15 Kisten à 360 Stück, o. MwSt.				
XL	14,50-16,55	15,04	-	16,00
L	9,10-13,55	10,58	-	11,75
M	8,55-12,75	9,65	-	10,00
S	-	7,10	-	-
aus Bodenhaltung, an Handel- u. Großverbraucher o. MwSt.				
XL	16,50-20,00	19,09	14,00-22,80	16,93
L	12,25-17,00	13,52	8,28-18,50	13,53
M	11,50-15,00	12,69	7,88-17,00	12,37
S	9,30-12,00	10,13	5,00-13,30	7,64
aus Bodenhaltung, an Endverbraucher, lose, inkl. MwSt.				
XL	21,00-29,00	25,00	19,00-28,00	23,09
L	18,00-25,00	22,00	16,00-25,00	20,64
M	14,00-22,00	19,00	14,00-23,00	18,27
S	11,00-15,00	13,00	10,00-17,00	12,67

Quelle: Landwirtschaftskammer RLP; LLH Kassel

Eiernotierung Südwest vom 18. November 2014

Großhandelsabgabepreise an den LEH, ohne MwSt und ohne KVP, Eur/100 Stück

Bodenhaltung		
Gewichts	Eur/100 St.	Eur/100 St.
klasse	**11.11.14**	**04.11.14**
XL	18,00	18,00
L	12,00	12,00
M	11,00	11,00
S	8,00	8,00
Tendenz:	freundlich	ausgeglichen
Freilandhaltung		
Gewichts	Eur/100 St.	Eur/100 St.
klasse	**11.11.14**	**04.11.14**
XL	19,50	19,50
L	15,00	15,00
M	14,00	14,00
S	11,00	11,00
Tendenz:	freundlich	ausgeglichen

Quelle: Warenbörsen Stuttgart / Mannheim

Sauen/Ferkel Südhessen

Ring-Preis im Erzeuger-Direktgeschäft in Ableitung vom Schlachtschweinepreis in Eur ohne MwSt

Zeitraum: **24.11.-30.11.14**

Ferkel	
Basis 25 kg, geimpft gg. Mykoplasmen, mit einheitl. Genetik u. Gewicht, Verkauf ab Hof, ohne Zuschläge für Mengen	**43,75**
Mehrgewichtszuschlag 25-33 Eur/kg LG	**1,30**
Mehrgewichtszuschlag > 33 Eur/kg LG	**0,50**
Jungsauen	
Basis mind. 95 kg LG u. 180 Lebenstage, Nettoendpreis ab Hof	**235,00**

Quelle: Schweine-Kontrollring Südhessen, LLH

Ferkel Rhön-Vogelsberg

Ab-Hof-Preis, o. MwSt, der EZG Röhn-Vogelsberg

für den Zeitraum: **17.11.-23.11.14**

Basis 28 kg-Ferkel, Eur/St.	**41,00**
Mehrgewicht (28-30) Eur/kg LG	**1,28**
Mehrgewicht, >30 kg:	kein Zuschlag

Quelle: EZG Qualitätsfleisch Rhön-Vogelsberg

Hybrid-Jungsauen

Basispreis: 5-10 Tiere/Lieferung; frei Hof; ab 90 kg LG, kg LG (o. MwSt.); Zeitraum: **10.11.-16.11.14**

Spanne: 302,50-325,00 E/Tier **Median: 313,75**

Jungsauenpreise: ohne Zu-/Abschläge bei abweichender Gruppengröße, Paritäten oder div. Boni-Mali-Regel.

Quelle: JSR, BHZP-RLP/Hessen, PIC, TOPIGS, ADN

Warenterminbörsen

Eurex, Schluss-Kurse **17.11.2014**

Schlachtschw.-Kontrakte; 8.000 ± 500 kg SG;
Cash-Settlement-Abrechn. nach "Eurex Hog Index", 56 % ± 3 % MFA, 85-100 kg, SG/Tier

Liefermonat	Umsatz	Eur/kg SG	Vorwoche
Dez 14	0	1,37	1,39
Jan 15	0	1,32	1,32
Feb 15	0	1,31	1,31
Mär 15	0	1,31	1,31
Apr 15	0	1,38	1,45
Mai 15	0	1,50	1,50
Jun 15	0	1,50	1,50
Jul 15	0	1,65	1,65

Eurex, Schluss-Kurse **17.11.2014**

Ferkel-Kontrakte; 100 St./25 kg LG; Cash-Settle.-
Abrechnung auf Basis des "Eurex Piglet Index"

Liefermonat	Umsatz	Eur/St.	Vorwoche
Dez 14	0	40,00	40,00
Jan 15	0	41,00	41,00
Feb 15	0	44,00	44,00
Mär 15	0	44,00	44,00
Apr 15	0	44,00	44,00
Mai 15	0	47,00	47,00
Jun 15	0	47,00	47,00
Jul 15	0	47,00	47,00

Quelle: Eurex Frankfurt

gültig vom 18.11.14 bis 25.11.14

Großmarkt-/ Verbraucher-/ Erzeugerpreise für Obst und Gemüse

	Großmarkt-Preise		Ökologische Erzeugung in Hessen			
	BLE - gewogene Ø-Preise, div. Großmärkte *) , ohne MwSt 10.11.-16.11.14		Erzeuger an LEH Ø-Preise ohne MwSt 18.11.2014		Großhandel an LEH Ø-Preise ohne MwSt 18.11.2014	
OBST	**akt. Woche**	Vorw.	**akt. Woche**	Vorw.	**akt. Woche**	Vorw.
Äpfel (kg):						
Boskoop	**0,70**	0,68	**-**	-	**1,35**	1,75
Braeburn	**0,71**	0,74	**-**	-	**1,75**	1,81
Cox Orange	**0,53-0,66**	0,53-0,66	**-**	-	**1,95**	1,95
Elstar	**0,58-0,65**	0,55-0,65	**-**	-	**1,84**	1,78
Birnen (kg):						
Conference	**0,73**	0,76	**-**	-	**-**	-
Gute Luise	**0,80**	0,80	**-**	-	**-**	-
Alexander Lucas	**-**	-	**-**	-	**2,17**	-
Nashi	**-**	-	**-**	-	**2,80**	-
GEMÜSE U. SALAT						
Eichblattsalat (Stk)	**-**	-	**0,99**	0,98	**1,15**	1,23
Eisbergsalat (Stk)	**-**	0,65	**0,67**	0,63	**1,58**	1,58
Endivien (Stk)	**0,66**	0,66	**-**	0,99	**1,15**	1,24
Feldsalat (kg)	**-**	-	**9,58**	8,97	**10,02**	10,02
Kopfsalat (Stk)	**0,62**	0,57	**0,99**	0,98	**1,15**	1,21
Radicchio (kg)	**-**	-	**-**	-	**2,80**	3,17
Spinat, gew. (kg)	**-**	-	**3,50**	3,30	**3,75**	3,50
Schlangengurken (Stk)	**0,74-1,18**	0,90-1,27	**-**	-	**0,87**	0,94
Kürbis Hokkaido (kg)	**-**	-	**1,15**	1,15	**1,11**	1,11
Paprika rot (kg)	**2,40**	2,90	**-**	-	**3,93**	4,04
Zucchini grün (kg)	**1,10**	1,09	**-**	2,00	**2,02**	2,20
Blumenkohl (Stk)	**1,13-1,30**	1,04-1,20	**-**	-	**2,10**	1,62
Broccoli (kg)	**-**	-	**-**	-	**3,40**	2,99
Chinakohl (kg)	**-**	-	**1,30**	1,30	**1,63**	1,51
Kohlrabi (Stk)	**-**	-	**0,90**	-	**0,94**	1,30
Rosenkohl (kg)	**1,07**	1,05	**-**	-	**4,09**	4,69
Rotkohl (kg)	**-**	-	**1,15**	1,15	**1,28**	1,24
Weißkohl (kg)	**-**	-	**1,10**	1,10	**1,06**	1,07
Wirsing (kg)	**-**	-	**1,60**	1,60	**1,38**	1,48
Fenchel (kg)	**-**	-	**-**	-	**2,25**	2,45
Möhren (kg)	**0,46**	0,43	**-**	-	**1,69**	1,69
Pastinaken (kg)	**-**	-	**2,75**	2,75	**2,38**	2,41
Rote Beete (kg)	**-**	-	**1,30**	1,30	**1,21**	1,21
Knollensellerie (kg)	**-**	-	**1,47**	1,47	**1,46**	1,49
Steckrüben (kg)	**-**	-	**-**	-	**1,35**	1,35
Lauch (kg)	**0,65**	0,66	**2,07**	2,05	**2,01**	2,07
Speisezwiebeln (kg)	**0,24**	0,24	**1,23**	1,23	**1,32**	1,32

Quelle: LWK RLP, BLE, LLH Kassel

Speisekartoffeln

18.11.2014		RLP-Nord	RLP-Süd	Hessen
Erzeugerpreise, Eur/dt, ohne MwSt. lose,	1	6,00	10,00	8,00-10,00
frei Rampe, vor Abzug Sortierkosten	2	5,50	9,00	7,00-9,00
Direktabsatz Erzeuger-Verbraucher	1	30,00-55,00	40,00-64,00	44,00-52,00
Eur/dt inkl. MwSt., in 10 + 12,5 kg Säcken	2	30,00-55,00	40,00-64,00	44,00-52,00
Direktabsatz Erzeuger-Verbraucher	1	30,00-76,00	58,00-100,00	-
Eur/dt, inkl. MwSt., in 2,5-5 kg Säcken	2	30,00-76,00	58,00-100,00	-
Großhandelsabgabepreise				
Eur/dt, ohne MwSt., mit Sack,	1	-		15,00-28,00
Mindestabgabe eine Palette	2	-		15,00-24,00
Kleinverkaufspreise LEH, Discounter	1	30,00-100,00		-
Eur/dt, inkl. MwSt. in 2 bis 5 kg-Netzen	2	30,00-100,00		-

1 = festkochende Sorten, 2 = vorw. festkochende Sorten — Quelle: LWK RLP; LLH Kassel

Ökoprodukte ab Hof

Ökologische Erzeugung in Hessen
Ab Hof-Preise inkl. MwSt **18.11.2014**

Produkte	von - bis	Ø
Bataviasalat (Stk)	2,19-2,39	2,28
Chicoree (kg)	7,89-9,00	8,63
Eichblattsalat (Stk)	2,25-2,45	2,35
Endivien (Stk)	-	2,45
Feldsalat gew. (kg)	12,00-19,50	16,28
Kopfsalat (Stk)	2,25-2,45	2,35
Postelein (kg)	13,95-19,95	17,60
Radicchio (kg)	4,79-6,95	5,83
Spinat gew. (kg)	6,29-7,45	6,91
Kürbis Hokkaido (kg)	1,49-2,99	2,22
Kürbis Butternut (kg)	-	4,19
Cocktailtomaten (kg)	5,80-8,45	7,13
Zucchini grün (kg)	3,89-4,29	4,06
Blumenkohl (Stk)	-	3,29
Broccoli (kg)	6,29-6,95	6,66
Chinakohl (kg)	1,99-2,95	2,54
Kohlrabi (Stk)	-	2,29
Rosenkohl (kg)	7,65-8,95	8,06
Rotkohl (kg)	1,69-2,85	2,18
Spitzkohl (kg)	2,19-2,95	2,44
Weißkohl (kg)	1,40-2,25	1,84
Wirsing (kg)	2,00-3,65	2,78
Fenchel (kg)	4,19-4,75	4,40
Möhren gew. (kg)	1,49-2,25	1,87
Pastinaken (kg)	3,69-4,95	4,30
Radieschen (Bd)	-	1,55
Rettich schwarz (kg)	2,39-3,55	3,17
Rettich weiß (Stk)	1,69-1,95	1,82
Rote Beete (kg)	1,99-3,49	2,61
Schwarzwurzeln (kg)	4,49-4,99	4,74
Knollensellerie (kg)	2,09-3,25	2,76
Steckrübchen (kg)	1,69-2,75	2,16
Wurzelpetersilie (kg)	5,29-6,95	5,97
Knoblauch (kg)	9,49-13,95	12,06
Lauch (kg)	2,50-4,65	3,47
Schalotten (kg)	5,59-7,85	6,48
Gemüsezwiebeln (kg)	-	1,99
Austernpilze (kg)	9,95-13,00	11,94
Kräuterseitlinge (kg)	24,29-31,95	28,66
Shiitake (kg)	22,90-29,95	26,44
Steinchampignon (kg)	10,90-13,16	11,95

Quelle: LLH Kassel

Warenterminbörse

Eurex Frankfurt

Schlussnot. für Veredelungskartoffeln, Menge: 25 t, u. a.: Bintje, Asterix, max 65 Knollen/10 kg (Cash-Settlement-Abrechn. auf Basis "Eurex EU-Process Potato-Index") **17.11.2014**

Liefermonat	Umsatz	Euro/t	Vorwoche
Apr 15	79	57,00	56,00
Jun 15	7	67,00	66,00
Apr 16	0	131,00	132,00

Quelle: Eurex, Frankfurt

gültig vom 18.11.14 bis 25.11.14

Düngemittelpreise in Rheinland-Pfalz und Hessen

Abgabepreise für Düngemittel an die Landwirtschaft, in €/100 kg, ohne Mwst.

Stichtag: 18.11.2014	Rheinland-Pfalz		Hessen	
	Ab Handels-lager 10 t	Frei Hof mind. 25 t	Ab Handels-lager 10 t	Frei Hof mind. 25 t
Kalkammonsalpeter (KAS) 27 % N	27,00-29,00	25,80-27,80	27,50-28,50	25,80-27,00
Harnstoff 46 % N, gekörnt	35,50-38,00	34,50-36,50	35,00-37,25	32,90-36,00
Harnstoff 46 % N, geprillt	-	-	33,00-34,50	31,00-32,60
Ammonnitrat-Harnstoff-Lösung 28% N	24,50-28,50	23,00-25,80	23,00-24,00	21,50-22,70
Diammonphosphat 18% N+46% P2O5	45,00-49,50	44,75-48,00	45,50-48,00	44,50-46,50
Triple-Phosphat 46 % P2O5	36,90	35,20	36,50-43,90	34,90-42,40
40er Kornkali+Mg, 40% K2O+6% MgO	27,00-28,00	25,30-36,00	26,50-29,20	25,90-27,50
60er Kali 60% K2O	34,20	32,80	33,50-37,10	33,00-34,50
Magnesia-Kainit 11% K2O+5% MgO	15,50-16,00	13,50-13,50	13,00-15,00	11,00-13,00
Kalimagnesia 30 % K2O+ 10% MgO	40,00	38,50	-	-
Schwefels. Ammoniak 21% N+24% S	24,80-25,00	23,30-23,50	22,50-27,50	20,90-26,00
Ammonsulfatsalpeter 26% N+13% S	29,00-30,30	25,50-28,80	29,50-31,50	27,00-29,50
Alzon, 46% N	37,75-39,50	36,25-37,80	37,00-39,70	36,00-38,10
Entec, 26% N	-	-	-	-
Kohlensaurer Kalk 95 % CaCO3	3,50-4,20	2,95-3,50	2,60-3,10	2,10-2,70
NPK-Dünger 13/9/16/4	33,50	32,50	-	-
NPK-Dünger 14/10/16/5	31,50-34,50	30,50	34,50-35,90	32,50-34,10
NPK-Dünger 16/16/8+4	34,50	32,80	-	-
NPK-Dünger 15/15/15	35,50	38,50	35,50-38,90	34,25-37,10

Weiterhin verläuft das Geschäft mit Düngemitteln äußerst ruhig. Die Landwirtschaft spekuliert auf nachgebende Preise und wartet mit Zukäufen zunächst die künftige Preisentwicklung ab. Grundsätzlich bleibt der Düngermarkt weiterhin fest gestimmt aufgrund der höheren Preisvorgaben der Industrie. Gegenüber dem vorhergehenden Bericht zogen die Preise für Stickstoffdünger um durchschnittlich 2 Euro/t an. Bei P- und K-Dünger setzt sich der stabile Preistrend fort. Auch für NPK-Dünger muß bei prompter Lieferung mehr bezahlt werden. Für prompte Lieferungen bestehen derzeit keine Lieferengpässe. Sämtliche Düngemittel stehen bedarfsdeckend zur Verfügung. Soforn die Nachfrage am Kassamarkt unverändert zurückhaltend bleibt, ist jedoch nicht ausgeschlossen, dass im Frühjahr einzelne Düngemittel knapp werden könnten. Daher wird auch für die nächsten Wochen mit festen Preistendenzen gerechnet.

Quelle: Landwirtschaftskammer Rheinland-Pfalz und Landesbetrieb Landwirtschaft Hessen

gültig vom 18.11.14 bis 25.11.14