Markt- und Preisinformation

der LWK Rheinland-Pfalz und des Landesbetriebs Landwirtschaft Hessen (LLH),
zusammengestellt von der LWK Rheinland-Pfalz,
Preise und Termine ohne Gewähr

Landwirtschaftskammer Rheinland-Pfalz

HESSEN
Landesbetrieb Landwirtschaft Hessen

Aktuelles Markttelegramm

Tierische Erzeugnisse

Schlachtrinder Der Schlachtrindermarkt bleibt weiterhin von drängendem Erzeugerangebot und schleppenden Fleischabsatzgeschäften geprägt. Besonders schwächere, weibliche Kategorien bleiben dabei anhaltend unter Preisdruck. Jungbullen lassen sich deutlicher besser absetzen und das bedarfsdeckende Angebot lässt sich auf stabiler Preisbasis vermarkten.

Schlachtschweine Die Nachfrage der Schlachtunternehmen am Schlachtschweinemarkt bleibt anhaltend lebhaft und das umfangreiche Erzeugerangebot lässt sich problemlos platzieren. Auszahlungspreise weiter stabil.

Ferkel Das durchschnittliche Ferkelangebot trifft auf eine verhaltene Nachfrage, die Notierungen verharren auf niedrigem Niveau. Saisonal nimmt im November die Einstallbereitschaft der Mäster zu, dies lässt auf eine Belebung am Ferkelmarkt und somit auf anziehende Preise hoffen.

Nutzkälber Die Absatzlage am Nutzkälbermarkt bleibt unverändert schwach. Das teils drängende Angebot lässt sich weiterhin nur über den Preis vermarkten, selbst Mastkreuzungen werden schwächer bewertet.

Eier/Geflügel Eiermarkt derzeit ohne wesentliche Impulse, Angebot und Nachfrage stehen sich ausgeglichen gegenüber. Freiland- und Bodenhaltungsware ist ausreichend vorhanden, Bioware bleibt dagegen gesucht. S-Eier sind reichlich am Markt, Entlastung bietet hier der Drittlandsexport. Die Preise notieren unverändert zur Vorwoche. Geflügelmarkt belebt, die Vermarktung von Martinsgänsen läuft an, auch Enten rücken durch Aktionen des LEH in den Vordergrund. Hähnchen- und Putenfleischnachfrage stetig, Schlachthennen saisonbedingt stärker nachgefragt, die Preise bleiben stabil.

Pflanzliche Erzeugnisse und Futtermittel

Getreide und Ölsaaten Das erhöhte Kursniveau an den Terminmärkten und die anziehende Nachfrage der Verarbeiter haben zu einer deutlichen Geschäftsbelebung am heimischen Getreidemarkt geführt. Vor allem die Absatzmöglichkeiten für Futterweizen und -gerste nach Holland sorgen für Umsätze auf deutlich gestiegenem Preisniveau. Zudem zieht nun auch das hohe Exportvolumen an den Seehäfen Ware aus hiesigen Regionen. Erzeugerseitig hat die Abgabebereitschaft spürbar zugenommen, das gestiegene Preisniveau wird zumindest für den Verkauf von Teilmengen genutzt, zunehmend gerät dabei auch die Ernte 2015 in den Fokus. Raps nach Vorgaben der Matif deutlich fester bewertet.

Futtermittel Auch am Futtermittelmarkt zeigen die Turbulenzen an den Börsen nachhaltig Wirkung. Die Forderungen für Ölschrote ziehen sprunghaft an, die vordere Versorgung mit Sojaschrot bleibt eng. Mischfutter bei verteuerten Rohstoffen ebenfalls spontan fester bewertet, die Nachfrage hat spürbar auf alle Termine zugenommen. Mühlennachprodukte bei nunmehr ausgeglichenen Marktverhältnissen stabilisiert.

Kartoffeln Der Kartoffelmarkt bleibt von anhaltend drängendem Angebot und ausgesprochen ruhiger Nachfrage geprägt. Die warme Witterung führt zu höherer Krankheitsanfälligkeit der Knollen. Immer wieder wird von unbefriedigender Qualität berichtet und optischen Mängeln wie Schorf und Silberschorf. Packbetriebe beanstanden "durchgeschwitzte" Lagerpartien, die Fäulnis begünstigen. Etwas marktstabilisierend wirkt sich der Export aus, zudem findet der Kartoffelüberschuss zum Teil Verwendung in Biogasanlagen oder Futtertrog. Die Preise bleiben bestenfalls stabil, mit eher nachgebender Tendenz.

Quelle: LWK RLP, Agrarzeitung

Aktuelle Marktgrafik

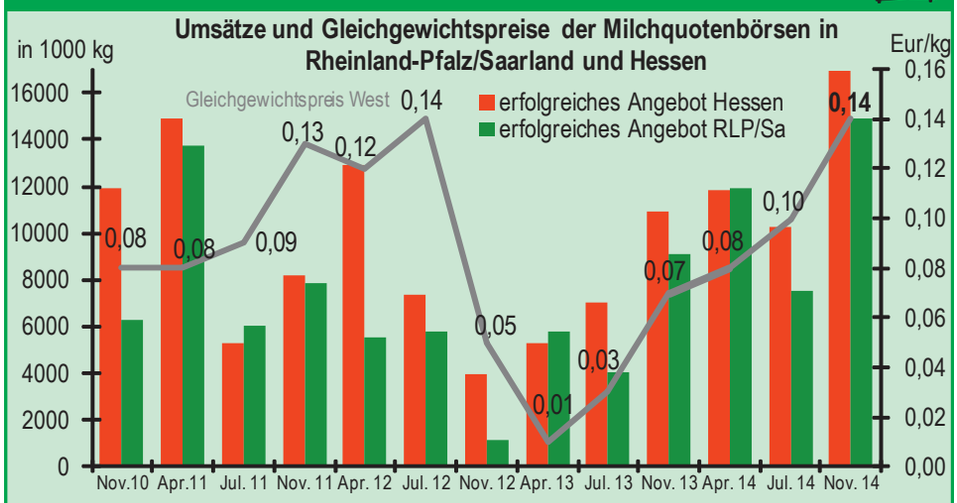

Quelle: LWK-RLP, LfL; Grafik:Ko

Blick in den Markt

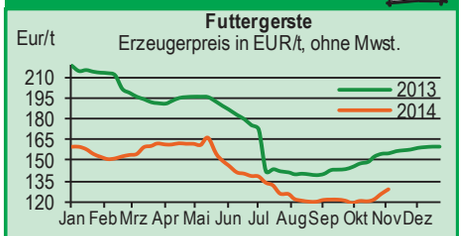

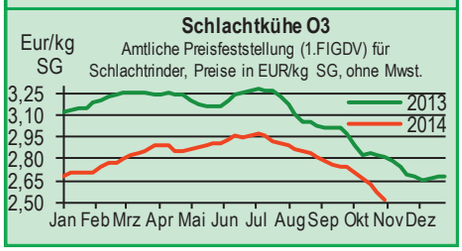

Warenterminbörsen

Euronext Paris

Liefermon.	Umsatz	Euro/t	Vorwoche
Schlussnotierungen für Mahlweizen			03.11.2014
Menge: 50 t; 76 kg/hl, Lieferort Rouen			
Jan 15	9.838	173,50	167,25
Mär 15	6.583	176,00	170,25
Mai 15	2.727	178,25	173,25
Sep 15	858	184,50	-
Schlussnotierungen für Raps			03.11.2014
Menge: 50 t; diverse Lieferorte in Deutschl./Frankr.			
Feb 15	2.786	341,00	331,25
Mai 15	1.026	345,50	335,75
Aug 15	207	345,25	336,50
Nov 15	46	347,00	-
Schlussnotierungen für Mais			03.11.2014
Menge: 50 t; 15 % H_2O, 4 % Bruchkör./Lief. Atlantic			
Jan 15	511	149,50	148,25
Mär 15	451	152,50	150,75
Jun 15	259	156,75	155,25
Aug 15	129	160,00	-
Schlussnotierungen für Braugerste			03.11.2014
Menge: 50t, 14,5% H2O, 11,5% Prot, 95% Keimf.			
Jan 15	0	213,50	198,50
Mär 15	0	217,00	202,00
Mai 15	0	220,50	205,50
Nov 15	0	224,00	-
CBoT Chicago			
Schlussnotierungen für Weizen			03.11.2014
Menge: 5000 US.bsh. (~136 t), Nr.2 Soft Red Winter			
Dez 14	48.197	158,29	151,48
Mär 15	23.712	161,97	155,46
Mai 15	5.526	163,88	157,64
Schlussnotierungen für Sojaschrot			03.11.2014
Menge: 100 Short Tons. (~91 t), 48% Protein			
Dez 14	43.086	328,85	327,59
Jan 15	16.646	314,47	313,77
Mär 15	12.488	300,70	300,29

Quelle: Euronext, CBoT

gültig vom 04.11.14 bis 11.11.14

Erzeugerpreise für Getreide, Ölfrüchte und Körnerleguminosen

Basispreise des Agrarhandels, frei Erfasser, für Standardqualität, in Eur/t, ohne MwSt.

Erfassungsdatum: 04.11.2014	Hessen			Rheinland-Pfalz			Streckengeschäfte Hessen	Streckengeschäfte RLP	
* Einzelmeldung	Spanne	**Landes-Ø**	Vorwoche	Spanne	**Landes-Ø**	Vorwoche	Ab-Hof Ø	Ab-Hof Ø	Franko Ø
Eliteweizen 14,0-14,5/50-55/250-280	160,00-190,00	**180,60**	177,60	180,00-185,00	**182,80**	182,40	193,30	186,50	190,00
Qualitätsweizen (A) 13,5/40/250	150,00-166,00	**157,70**	150,10	150,00-165,00	**154,80**	150,50	166,00	160,40	164,50
Brotweizen (B) 11,5-12,0/220	140,00-150,00	**145,80**	139,90	140,00-155,00	**144,80**	140,50	154,60	150,50	154,20
Mahl- bzw. Brotroggen, FZ>120	125,00-140,00	**132,90**	131,10	130,00-135,00	**131,00**	130,80	141,30	136,70	140,10
Futterroggen	115,00-120,00	**117,90**	115,50	100,00-120,00	**110,20**	110,20	127,00	115,00	-
Sommerbraugerste max.11,5% Prot.	165,00-180,00	**173,50**	167,70	165,00-185,00	**168,90**	167,70	180,80	173,80	176,40
Futtergerste >62 kg/hl	128,00-140,00	**132,70**	130,90	125,00-140,00	**129,10**	125,70	141,00	133,80	137,50
Futterweizen	130,00-140,00	**136,00**	132,00	125,00-140,00	**131,60**	126,30	144,60	137,00	140,00
Qualitätshafer	120,00-135,00	**130,10**	128,30	135,00-135,00	**135,00**	135,00	138,10	140,00	-
Futterhafer	100,00-120,00	**115,50**	115,50	110,00-115,00	**114,70**	112,10	123,00	118,30	-
Körnermais	120,00-135,00	**130,40**	126,90	125,00-135,00	**133,00**	129,50	138,00	136,80	140,50
Triticale	120,00-135,00	**125,60**	125,30	120,00-132,00	**123,60**	119,00	135,10	128,10	131,80
Winterraps	300,00-320,00	**311,90**	301,10	300,00-318,00	**307,30**	302,70	319,20	314,80	318,00

Quelle: LLH, Kassel u. LWK RLP, Bad Kreuznach

Börsennotierungen für Getreide, Ölfrüchte und Körnerleguminosen

Großhandelsabgabepreise in Eur/t, o. MwSt.; überwiegend frei Fuhre/Waggon bzw. Mühle/Station bei sofortiger Lieferung;

Quelle: "Warenbörsen der angegebenen Orte" G=Geld, B=Brief, PS=Papiersack, lo=lose

Börsen	**Köln**	**Mannheim**	**Würzburg**	**Frankfurt**	**Stuttgart**	**Paderborn**
Notierungen am:	23.10.2014	03.11.2014	31.10.2014	30.10.2014	28.10.2014	20.10.2014
Brotweizen 11,5-12,0/220	168,00-170,00	158,00-162,00	162,00-167,00	158,00-163,00	161,00-164,00	160,00-163,00
A-Weizen > 13,0-13,5/250	-	169,00-172,00	170,00-175,00	-	175,00-178,00	-
E-Weizen 14,5/50-55/250-280	-	-	-	-	-	-
Futterweizen > 70 / 72 kg/hl	155,00-160,00	155,00-158,00	150,00-155,00	150,00-153,00	-	160,00
Brotroggen > 120 FZ	160,00-162,00	158,00-161,00	147,50	-	-	160,00
Braugerste, Inland	-	203,00-208,00	195,00	-	-	-
Futtergerste > 62 kg/hl	153,00	147,00-151,00	140,00-143,00	145,00-147,00	141,00-142,00	156,00-158,00
Qualitätshafer > 52/53 kg/hl	-	-	-	-	-	160,00
Triticale (max. 10 % Auswuchs)	150,00	142,00-145,00	125,00-130,00	-	-	153,00-154,00
Mais	160,00	144,00-145,00	140,00-142,00	153,00-156,00	138,00-143,00	164,00-167,00
Raps	330,00-337,00 G	338,00-340,00	320,00-322,00	338,00-340,00	331,00-333,00	320,00-322,00
Milchl.futter: ESt II, 20 % RP	-	260,00-265,00	-	-	-	-
Milchl.futter: ESt III, 18 % RP	-	270,00-275,00	-	-	-	-
Ferkelstarter >13,8 MJ ME/kg, 18% RP	-	365,00-370,00	-	-	-	-
Schweinemastfutter 13 MJ , 16% RP	-	285,00-290,00	-	-	-	-
Legehennenalleinfutter: 11,4 MJ	-	315,00-320,00	-	-	-	-
Sojaschrot, 43-44 % RP	360,00-365,00 B	411,00-415,00	417,00-428,00	-	435,00-440,00	353,00-354,00
Rapsschrot	195,00-198,00 B	212,00-214,00	212,00-215,00	-	-	198,00-200,00
Weizenkleie	100,00 B	78,00-83,00	95,00	-	73,00-77,00	83,00-86,00
Roggenkleie	-	73,00-78,00	-	-	-	-
Melasseschnitzel	135,00 B	-	-	-	-	132,00-133,00
Wiesenheu, 1. Schnitt, kl. Ballen	-	-	-	-	105,00-110,00	-
Wiesenheu, 1. Schnitt, Rundballen	-	-	-	-	-	-
Gerstenstroh, goße Rechteckballen	-	-	-	-	-	-
Weizenstroh, große Rechteckballen	-	-	-	-	70,00-75,00	-
Weizenstroh, kleine Ballen	-	-	-	-	-	-

Die Konditionen und Paritäten der Börsen sind z. T. sehr unterschiedlich. Die Preise sind nicht unmittelbar vergleichbar.
Preistendenzen sind jedoch im zeitlichen Vergleich der jeweiligen Börsennotierungen erkennbar.

Aktuelle Preisinfos aus Rheinland-Pfalz und Hessen

Infotelefon der LWK: 0671/793-1200
Montags 16:00 Uhr: Ringferkel, Preisempfehlung Schlachtschweine Nordw.-Deutschland.
Dienstag 16:00 Uhr: Schlachtstättenpreise, Erzeuger-Metzger Notierungen, 1. FIGDV, Nutzkälber

Landwirtschaftskammer Rheinland-Pfalz
Burgenlandstr. 7, 55543 Bad Kreuznach
Ref. 25 Markt, 0671/793-1155
www.lwk-rlp.de
markt@lwk-rlp.de

Landesbetrieb Landwirtschaft Hessen
Kölnische Str. 48-50, 34117 Kassel
Marktinformation, 0561/7299-267
www.agrarberatung-hessen.de
marktinfo@llh.hessen.de

gültig vom 04.11.14 bis 11.11.14

Erzeugerpreise für Rinder frei Schlachtstätte

Amtliche Preisfeststellung (1.FIGDV) Schlachtrinder, für Baden-Württemberg, Rheinland-Pfalz und Hessen in €/kg/SG freiSchlachtstätte, inkl. **Bio-/Markenfleisch-Zuschlägen** oder sonst. Boni-Zahlungen; o. MwSt.

Anzahl Meldungen: 27 **Stück: 10.101** **Schlachtzeitraum: 27.10.-02.11.14**

Kategorie	Handelsklasse	Stück	Preisspanne*	Ø-Preis	Kg/Stück	Ø-Preis Vorw.
Jungbullen	U 2	916	3,61-3,68	3,65	421,00	3,65
	U 3	482	3,58-3,67	3,63	438,00	3,63
	R 2	771	3,54-3,76	3,59	369,00	3,59
	R 3	**255**	**3,41-3,65**	**3,57**	**399,00**	**3,56**
	O 2	394	3,04-3,22	3,13	327,00	3,14
	O 3	150	3,05-3,22	3,19	365,00	3,17
	P 2	72	2,40-2,89	2,64	280,00	2,67
	P 3	-	-	-	-	-
	E-P insg.	3.280	-	3,52	389,00	3,54
Kühe	R 3	418	2,67-2,90	2,88	367,00	2,91
	O 1	468	2,05-2,49	2,34	282,00	2,38
	O 2	746	2,21-2,53	2,48	300,00	2,54
	O 3	**584**	**2,26-2,58**	**2,51**	**329,00**	**2,57**
	O 4	104	2,34-2,66	2,58	365,00	2,64
	P 1	1024	1,46-1,62	1,55	238,00	1,63
	P 2	281	1,77-2,05	1,88	266,00	1,99
	P 3	131	1,87-2,30	1,96	275,00	2,03
	E-P insg.	4.692	-	2,41	308,00	2,46
Färsen	R 3	518	3,58-3,99	3,70	310,00	3,73
	O 3	**150**	**2,49-2,91**	**2,67**	**283,00**	**2,74**
	O 4	51	2,24-2,84	2,60	333,00	2,73
	P 2	35	1,35-2,10	1,77	221,00	1,93
	P 3	27	1,51-2,54	1,95	244,00	2,08
	E-P insg.	1.863	-	3,47	300,00	3,47

* gebild. aus Mittelwerten der Meldebetriebe Quellen: RLP/Hessen ADD Trier, Ba-Wü LEL Schwäb.Gmünd

Schlachtzeitraum: 27.10.-02.11.14		**Amtliche Preisfestellung (1.FIGDV) für Schlachtrinder im Preisgebiet**							
		Bayern				**Nordrhein-Westfalen**			
Kategorie	Hdkl.	Preisspanne	Ø-Preis	Vorwo	Kg/Stk.	Preisspanne	Ø-Preis	Vorwo	Kg/Stk.
Jungbullen	U 3	3,59-3,65	3,62	3,61	434,50	3,54-3,68	3,58	3,57	448,40
	R 3	3,56-3,60	**3,57**	3,55	391,20	3,47-3,60	**3,52**	3,51	409,10
	O 3	3,12-3,24	3,21	3,22	353,50	3,13-3,33	3,18	3,18	377,00
Kühe	R 3	2,86-2,91	2,89	2,91	361,40	2,57-2,70	2,60	2,68	365,70
	O 3	2,53-2,59	**2,57**	2,62	319,50	2,44-2,51	**2,48**	2,54	328,80
	P 1	1,57-1,73	1,63	1,67	237,10	1,41-1,74	1,52	1,56	244,50
Färsen	R 3	3,57-3,68	3,65	3,64	311,50	3,49-3,63	3,54	3,53	313,80
	O 3	2,78-2,99	**2,89**	2,90	278,50	2,39-2,67	**2,44**	2,49	287,90

Quellen: Bayern LFL München, NRW LANUV Düsseldorf

Erzeugerpreise für Nutzkälber ab Hof

1. u. 2. Qualität, zur Bullen- bzw. Kälbermast geeignet; Alter ab 14 Tage; ca. 45 bis 60 kg LG in Eur/St.; inkl. MwSt., nach allen Vermarktungsabzügen

Region	**Hessen**				**Rheinland-Pfalz**			
Woche vom:	**27.10.-02.11.14**				**03.11.-09.11.14**			
Bullenkälber	Stk.	Spanne	Ø-Preis	Vorw.	Stk.	Spanne	Ø-Preis	Vorw.
Holstein sbt.	320	22-70	48	51	437	40 - 70	50	50
Holstein rbt.	28	40-70	50	57	63	40 - 75	54	54
Kreuzungen	5	100-122	117	136	19	130 - 300	183	193
Fleckvieh	9	232-232	232	241	8	100 - 150	126	129
3. Qualität	15	10-35	19	28	11	10 - 30	20	24
Mutterkälber								
Holstein	-	-	-	20	4	20 - 30	23	23
Kreuzungen	6	83-110	96	122	1	210 - 210	210	72
3. Qualität	-	-	-	-	-	-	-	-

Quelle: LLH Kassel, LWK RLP, Bad Kreuznach

Erzeugerpreise für Fleckviehkälber; bis 100 kg LG, ab Hof, in Eur je kg LG, o. MwSt.

Zeitraum: **27.10.-02.11.14** (Veränderungen zur Vorwoche)

Region	**Bayern**	**Baden-Württemberg**	**Südbaden**
Bullenkälber	4,69 (+ 0,19)	4,47 (+ 0,08)	4,21 (+ 0,02)
Mutterkälber	2,55 (+ 0,02)	2,73 (± 0,00)	2,55 (± 0,00)

Quelle: LBV-BW, BBV

Aktuelle Schlachtstättenpreise

Preise für Schlachtrinderhälften, in Eur/kg SG, frei Schlachtstätte, o. MwSt.

Tierart / HdKl.	**04.11.2014**	Vorwoche
Jungbullen R3	3,20-3,56	3,20-3,56
Kühe O3	2,15-2,56	2,20-2,57
Färsen O3	2,45-2,80	2,45-2,80

Umfrage d. LWK RLP in Schlachtst. aus RLP

Schlachtlämmerpreise

In Eur kg/LG, inklusive 10,7 % MwSt.
(LG abzgl. 5 % Nüchterung) **03.11.-09.11.14**

Klasse 1 jung, vollfleischig :	**2,30 - 2,50**
Klasse 2 jung, fleischig :	**2.10 - 2,30**
Klasse 3 abfallende Qualitäten:	**1,60 - 2,10**

Tendenz: Ruhige Nachfrage

Quelle: EZG Weideland w.V., Bitburg-Meckel, Tel.: 06568/ 96 96 46

Lammfleisch Südwest

Amtliche Preisfeststellung (1. FIGDV) in Ba-Wü, Hessen, NRW u. RLP, in Eur/kg, ohne MwSt, für die Woche vom: **27.10.-02.11.14**

Nach Schlachtgewicht pauschal abgerechnet

	Stück	SG kg/Tier	Spanne	**Ø-Preis**
Lämmer	361	19,80	4,49-5,40	**5,22**

Quellen: LEL Schwäb.-Gmünd, ADD Trier, LANUV Düsseldorf, RP Gießen

Auktionstermine

Zuchtvieh		**Fleischrinder**	
Alsfeld:	11.11.14	Meschede:	06.12.14
Krefeld:	19.11.14	Meschede:	03.01.15
Hamm:	02.12.14	Alsfeld:	31.01.15
Bitburg:	04.12.14	Hamm:	07.03.15
Kälber		**Absetzer**	
Biebesheim:	10.11.14	Krefeld:	26.11.14
Münster:	19.11.14	Alsfeld:	26.11.14
Alsfeld:	24.11.14	Meschede:	06.12.14
Bitburg:	04.12.14	Alsfeld:	17.12.14
Schafe			
Bad-Waldsee:	29.01.15	Butzbach:	21.02.15

gültig vom 04.11.14 bis 11.11.14

Erzeugerpreise für Schlachtschweine frei Schlachtstätte

Amtliche Preisfeststellung (1. FIGDV), nach Handelsklassen und SG (bei E-P 80-110 kg SG), ohne MwSt.

	Zeitraum: 27.10.-02.11.14	M	S	E	U	S-P	S-P Vorw.
Baden-Württemb.	(31 Betriebe, 71.110 Stück)	1,03-1,48	1,44-1,57	1,37-1,71	1,25-1,59	-	-
	gewogener Ø-Preis (Eur/kg)	**1,16**	**1,46**	**1,43**	**1,31**	**1,43**	**1,43**
	Klassen-Anteil in Prozent	1,39	37,79	46,56	7,59	-	-
	Muskelfleisch-Anteil in Prozent	-	61,80	57,90	53,40	59,10	58,80
Rheinland-Pfalz	(7 Betriebe, 22.355 Stück)	0,99-1,15	1,44-1,49	1,39-1,43	1,07-1,32	-	-
	gewogener Ø-Preis (Eur/kg)	**1,10**	**1,45**	**1,43**	**1,31**	**1,41**	**1,41**
	Klassen-Anteil in Prozent	0,23	28,00	53,55	15,98	-	-
	Muskelfleisch-Anteil in Prozent	-	61,51	57,69	53,12	57,71	57,71
Nordrhein-Westfalen	(25 Betriebe, 355.490 Stück)	1,17-1,23	1,39-1,48	1,36-1,44	1,18-1,33	-	-
	gewogener Ø-Preis (Eur/kg)	**1,21**	**1,45**	**1,40**	**1,27**	**1,42**	**1,41**
	Klassen-Anteil in Prozent	2,93	54,94	33,45	6,23	-	-
	Muskelfleisch-Anteil in Prozent	-	62,60	58,00	53,30	60,30	60,30
Hessen	(5 Betriebe, 2.582 Stück)	1,10-1,15	1,38-1,50	1,33-1,48	1,19-1,35	-	-
	gewogener Ø-Preis (Eur/kg)	**1,14**	**1,44**	**1,43**	**1,29**	**1,42**	**1,41**
	Klassen-Anteil in Prozent	0,50	39,50	44,46	9,91	-	-
	Muskelfleisch-Anteil in Prozent	-	61,91	57,91	53,36	59,32	59,20
Thüringen	(5 Betriebe, 12.203 Stück)	1,18-1,50	1,42-1,50	1,40-1,46	1,24-1,33	-	-
	gewogener Ø-Preis (Eur/kg)	**1,24**	**1,44**	**1,43**	**1,33**	**1,41**	**1,41**
	Klassen-Anteil in Prozent	1,57	25,03	54,66	16,50	-	-
	Muskelfleisch-Anteil in Prozent	-	61,50	57,70	53,10	57,70	57,60

Quellen: für RLP: ADD Trier; für Hessen: RP Gießen, für sonstige: zuständige Stellen d. Länder

Aktuelle Schlachtstättenpreise

Basis-Preis f. Schlachtschweine, 57 % MFA (in Eur/kg/SG), frei Schlachtstätte

1. Umfrage in Schlachtstätten aus RLP **04.11.2014**
Spanne: 1,40-1,42 Vorw.: 1,40-1,42

2. Umfrage LLH bei Kurhess. Genoss. **30.10.2014**
Spanne: 1,37-1,40 Vorw.: 1,37-1,40

ISN/ISW-Notierungen (Tel: 054491-9665-0)

04.11.2014	Median	Spanne	zur Vorw.
Internetbörse	1,45	1,44-1,465	- 0,01
24.10.-30.10.2014 **ISN-Marktplatz**	1,45	1,44-1,46	± 0,00

ISN/ISW-Notierungen (Tel: 054491-9665-0)

VEZG Vereinigungspreis

Schlachtschweine mit 57 % MFA, VEZG-AutoFOM Referenzmaske, frei Schlachtstätte, o. MwSt.

Wochenpreis vom 29.10.14 (30.10. bis 05.11.14)

AutoFOM-Preisfaktor: **1.40** Eur / Indexpunkt
Preisspanne: 1,40 - 1,43 (Vw.: 1,40 - 1,43)

FOM-Basispreis: 1.40 Eur/kg SG (Vw.: 1.40)

Vermarktungsmenge:234.500 (z. Vw.: - 16.700)

M-Schlachtsauenpreis. frei Schlachtst. 3-5 St.: **1.15**
Preisspanne: **1.15 - 1.18** Eur/kg SG

Quelle: LWK Nieders. Tel: 09001/190-244, 69 ct/M.

Ferkelpreise Rheinland-Pfalz / Saarland

1. Basispreise ab Hof (o. MwSt.) für Standard-Qualitätsferkel der EZ-Ringe; Ø-Gruppen-Größe: Ringf.: 30 Stk., Aufzuchtferkel: 200 Ferkel/Partie; z.T. als Poolpreis; ohne Abzüge für Klein- u. Zuschläge für Großgruppen; ohne Kosten für Transport u. Impfungen; mit Qualitätszuschlag "Aufzuchtstall" **für den Zeitraum von: 03.11.-09.11.14**

Die Zu- u. Abschläge für abweichende Mengen u. Qualitäten bei R-Ferkeln sind frei vereinbar!

Basis	kg	**Grundpreis** bzw. Spanne (Eur/St.)	± Preisveränderung zur Vorw. (Eur/St.)	Zu-/Abschläge (Eur/kg) für Mehrgewicht	Mindergew.
Qualitätsring ferkel (R)	25	**34,50**	**± 0,00**	bis 30 kg 1,00 bis 35 kg 0,50	1,00 -
Aufzucht-	8	21,50 --- 24,15	± 0,00 --- + 1,10	0,50-1,00	0,50-1,00
ferkel (A)	30	42,75 --- 45,75	+ 1,00 --- + 1,10	0,50-0,70	0,70-1,00

2. Verkaufspreismeldungen der Erzeugerringe aus der Vorwoche, vom 27.10.-02.11.14

Basis (kg)	Anzahl Ferkel	Preis/Ferkel (Eur/St.) Spanne	Ø-Preis	± Preisveränderung zur Vorw. (Eur/St.)	Zu-/Abschläge (Eur/kg) für Mehrgew.	Mindergew.
(R) 25	1.300	34,50-39,50	36,57	- 1,03	bis 1,30	bis 1,00
(A) 8	2.206	21,50-23,05	21,64	+ 0,09	0,50-1,00	0,50-1,00
(A) 30	4.743	41,75-44,65	43,15	+ 0,68	0,50-0,70	0,70-1,00

Zuschläge: Bei Kleingruppen (Ringferkel), bis 60 Ferkel/Partie, wurden teils Abzüge bis 2,00 Eur/Tier, bei Großgruppen, ab 100 bzw. 160 Tiere, Zuschläge von bis zu 4,00 Eur/Tier, vor MwSt., berechnet.

Herkünfte: Zwei-/Dreirassenkreuzungen, Hybriden, Systemferkel — Quelle: LWK RLP, KH

Ab Hof Preise für Schweine

RLP-Erzeuger-Metzger-Direktverk.; **Metzgerqualität** (Ø ca. 58-60% MFA; in Eur/kg, o.MwSt)

Schlachtzeitraum vom **27.10.-02.11.14**

Gemeldete Tiere: 797 Preis / kg LG: **1,29**
umg. auf SG (79 % Ausschl.): **1,63**

Empfehlung der EZG´en aus RLP f.d. Woche vom
03.11.-09.11.14 **1,32 kg LG**
Quelle: LWK RLP, Bad Kreuznach **1,67 kg SG**

Ferkelpreise Hessen

Ab-Hof-Preise für Standard-Qualitätsferkel **(Basis: 28kg)**, Eur/Tier, o. MwSt., o. Aufschläge für Impfungen und Direktgeschäfte, inkl. aller Qualitätszuschläge, nach Abzug aller Vermarktungskosten

Zeitraum: 27.10.-02.11.14

Anzahl: 8.887	Preisspanne	**Ø-Preis** (Vorw.)
Grundpreis 1)	31,50-33,00	**31,90** (31,86)
50er Gruppe 2)	37,50-41,50	**37,92** (37,86)
100er Gruppe 2)	39,50-43,20	**40,92** (41,12)
Zuschlag bis 30 kg LG		1,00-1,30
Zuschlag > 30 kg LG		0,30-1,00
Tendenz für die aktuelle Woche		± 0,00

1) ohne Zu-/Abschläge, u.a. für Mengen
2) mit einheitl. Genetik u. Gewicht — Quelle: LLH

Ferkelpreise aus Nordwestdeutschland

Ab-Hof-Preise für Qualitäts-Ferkel, ohne MwSt, ohne Aufschlag für Topgenetik u. evtl. Impfungen

Zeitraum 27.10.-02.11.14	Erzeugungsregion: **Rheinland**	**NRW u. Niedersachsen**	**Niedersachsen**
Datenquelle*:	EZG'en Rheinl.	LWK NRW + Nieders.	LWK Nieders.
Basisgewicht / Partiengröße	30 kg / 100-170 Stk.	25 kg / 200 Stk.	8 kg / 200 Stk.
eingekaufte Menge in St.	25.378	181.442	13.117
Ø-Preis in Eur / St.	**43,00**	**33,00**	21,50
Veränderung z. Vorwoche	+ 1,50	± 0,00	± 0,00
Preisspanne Eur / St.	-	29,00-38,50	19,90-23,50
Akt Trend z. VW Eur/St.	+ 1,00	+ 1,00	+ 1,00

*VHB: Genossenschaftl. u. priv. Handelsbetriebe; EZG = Erzeugergemeinschaft für Ferkel. Die notierten Preise für Ring- bzw. Qualitätsferkel sind Grundpreise einschl. Mitgliedsbeitrag und beziehen sich auf die o.a. Verkaufsgruppen. Der Ø-Preis wird als Median ermittelt. Für kleinere Partien werden in der Regel Preisabzüge, für größere Partien Preiszuschläge gewährt. Gewichtsabweichungen zur Basis werden i.d.R. mit 0,75 bis 1,00 Eur/kg verrechnet. Für individuelle Impfprogramme werden zusätzliche Preisaufschläge vergütet.

Quellen: Landwirtschaftskammern Nordrhein-Westfalen und Niedersachsen

Ferkel Baden-Württemberg

Region Hohenlohe und Oberschwaben	Erzielte Ø-Preise der Vorwoche 1) in Eur / St. Spanne	Ø	Notierung **03.11.2014** Tendenz Folgewoche
100 Gruppe 2)	29,00-35,00	**32,70**	+ 1,00

1) gew. Ø-Preise, 25kg-Ferkel, ohne Mykoplasmen-Impfung und ohne MwSt.

2) Ferkel-Gruppe ca. 100 Tiere, einheitlicher Genetik undGewicht, mit QS-Status, frei Vermarkter

Mehrgewicht: + 1,00 EUR/kg

LLM Schwäbisch-Gmünd, Info: 0900/1810800

gültig vom 04.11.14 bis 11.11.14

Futtermittel

Abgabepreise des Handels an die Landwirtschaft, in Eur/t, frei Hof/Silo (lose, ab 3 t), bzw. ab Lager (gesackt), ohne MwSt., Spannenpreise. * = Einzelmeldung

Erfassungsdatum:		13.10.2014	13.10.2014
x = lose (> 3 t), o = gesackt		RLP/Saarl.	Hessen
MAT, ohne Magermilchpulveranteil	o	1.400,00-1.880,00	1.452,00-1.870,00
MAT, Magermilchpulverant. > 35 %	o	2.050,00-2.515,00	2.080,00-2.320,00
Ergänzfutter für Aufzuchtkälber, 18% RP	x	295,00-347,50	274,00-330,00
Milchleistungsfutter 20 - IV	x	247,50-273,00	226,00-255,00
Milchleistungsfutter 18 - III	x	225,00-261,00	223,00-250,00
Ferkelaufzuchtf., 13,2-13,6 MJ/kg	x	339,00-378,00	335,00-385,00
Sauenfutter, 13,0 MJ/kg	x	229,50-305,00	280,00-332,00
Schweinemastfutter			
Vormast, 1,0-1,15% Lysin, >13,2MJ/kg	x	245,00-297,00	243,00-339,00
Endmast, 0,9-1,0% Lysin, >12,6MJ/kg	x	240,00-269,00	222,50-285,00
Ergänzungsfutter Mastschw., 12,6 MJ/kg;	x	382,00-420,00	321,00-465,00
28% Rohprotein	o	-	-
Legehennenalleinfutter, 11,4 MJ/kg,	x	279,00-356,00	315,00-350,00
0,38 % Methionin	o	520,00-595,00	-
Broileralleinfutter, 13,4 MJ/kg	x	300,00*	352,00
Putenalleinfutter., Phase 6, 11,5 MJ/kg	x	313,00*	334,00
Sojaschrot, 43-44% Rohprotein	x	390,00-415,00	380,00-415,00
	o	680,00*	-
Rapsschrot, ca. 34 % Rohprotein	x	218,00-255,50	225,00-255,00
Weizenkleie (Normtyp)	o	105,00*	-
Melasseschnitzel, gepresst	x	190,00-273,50	-
Alleinfutter f. Mastschaflämmer	o	385,00-504,80	-
Ergänzungsfutter für Zuchtschafe	x	230,00-260,00	-
Raufutter Einkaufspreise des Handels, ab Hof, in Eur/t, o.MwSt.			
Heu, kleine HD-Ballen, 1. Schnitt		90,00-130,00	120,00-150,00
Heu, Rundballen, 1. Schnitt		85,00-115,00	85,00-140,00
Heu, Quaderballen, 1. Schnitt		90,00-120,00	90,00-150,00
Stroh, kleine HD-Ballen		80,00-110,00	100,00-120,00
Stroh, Rundballen		65,00-75,00	70,00-100,00
Stroh, Quaderballen		70,00-80,00	70,00-100,00

Quelle: Landwirtschaftskammer RLP und LLH Kassel

Eierpreise

Erzeugerpreise für Güteklasse A, lose, in Cent / St.

	Rheinland - Pfalz vom: 03.11.-09.11.14		Hessen vom : 27.10.-02.11.14	
Gew.-Kl.	Spanne	Ø-Preis	Spanne	Ø-Preis
aus Käfighaltung, an Handel u. Großverbraucher, frei Empf., von 1 bis 15 Kisten à 360 Stück, o. MwSt.				
XL	14,40-16,55	14,96	-	16,00
L	8,75-13,55	10,35	-	11,75
M	8,05-12,75	9,28	-	10,00
S	-	6,75	-	-
aus Bodenhaltung, an Handel- u. Großverbraucher o. MwSt.				
XL	16,00-20,00	18,98	14,00-22,80	16,95
L	11,95-17,00	13,38	7,95-18,50	13,48
M	11,00-15,00	12,52	7,63-17,00	12,31
S	9,00-12,00	9,97	5,00-13,30	7,60
aus Bodenhaltung, an Endverbraucher, lose, inkl. MwSt.				
XL	21,00-29,00	25,00	19,00-28,00	23,25
L	18,00-25,00	22,00	16,00-25,00	20,75
M	14,00-22,00	19,00	14,00-23,00	18,42
S	11,00-15,00	13,00	10,00-17,00	13,00

Quelle: Landwirtschaftskammer RLP; LLH Kassel

Eiernotierung Südwest vom 4. November 2014

Großhandelsabgabepreise an den LEH, ohne MwSt und ohne KVP, Eur/100 Stück

Bodenhaltung		
Gewichts klasse	Eur/100 St. 28.10.14	Eur/100 St. 21.10.14
XL	17,50	17,50
L	11,50	11,50
M	10,50	10,50
S	7,50	7,50
Tendenz:	ausgeglichen	ruhig

Freilandhaltung		
Gewichts klasse	Eur/100 St. 28.10.14	Eur/100 St. 21.10.14
XL	19,00	19,00
L	14,50	14,50
M	13,50	13,50
S	10,50	10,50
Tendenz:	ausgeglichen	ruhig

Quelle: Warenbörsen Stuttgart / Mannheim

Sauen/Ferkel Südhessen

Ring-Preis im Erzeuger-Direktgeschäft in Ableitung vom Schlachtschweinepreis in Eur ohne MwSt

Zeitraum: **10.11.-16.11.14**

Ferkel	
Basis 25 kg, geimpft gg. Mykoplasmen, mit einheitl. Genetik u. Gewicht, Verkauf ab Hof, ohne Zuschläge für Mengen	**43,75**
Mehrgewichtszuschlag 25-33 Eur/kg LG	**1,30**
Mehrgewichtszuschlag > 33 Eur/kg LG	**0,50**
Jungsauen	
Basis mind. 95 kg LG u. 180 Lebenstage, Nettoendpreis ab Hof	**235,00**

Quelle: Schweine-Kontrollring Südhessen, LLH

Ferkel Rhön-Vogelsberg

Ab-Hof-Preis, o. MwSt, der EZG Röhn-Vogelsberg für den Zeitraum: **03.11.-09.11.14**

Basis 28 kg-Ferkel, Eur/St.	**40,00**
Mehrgewicht (28-30) Eur/kg LG	**1,28**
Mehrgewicht, >30 kg:	kein Zuschlag

Quelle: EZG Qualitätsfleisch Rhön-Vogelsberg

Hybrid-Jungsauen

Basispreis: 5-10 Tiere/Lieferung; frei Hof; ab 90 kg LG, kg LG (o. MwSt.); Zeitraum: **27.10.-02.11.14**

Spanne: 305,00-325,00 E/Tier **Median: 315,00**

Jungsauenpreise: ohne Zu-/Abschläge bei abweichender Gruppengröße, Paritäten oder div. Boni-Mali-Regel.

Quelle: JSR, BHZP-RLP/Hessen, PIC, TOPIGS, ADN

Warenterminbörsen

Eurex, Schluss-Kurse **03.11.2014**

Schlachtschw.-Kontrakte; 8.000 ± 500 kg SG; Cash-Settlement-Abrechn. nach "Eurex Hog Index", 56 % ± 3 % MFA, 85-100 kg, SG/Tier

Liefermonat	Umsatz	Eur/kg SG	Vorwoche
Dez 14	0	1,39	1,35
Jan 15	0	1,32	1,32
Feb 15	0	1,31	1,32
Mär 15	0	1,33	1,35
Apr 15	0	1,45	1,45
Mai 15	0	1,50	1,50
Jun 15	0	1,50	1,50
Jul 15	0	1,65	-

Eurex, Schluss-Kurse **03.11.2014**

Ferkel-Kontrakte; 100 St./25 kg LG; Cash-Settle.- Abrechnung auf Basis des "Eurex Piglet Index"

Liefermonat	Umsatz	Eur/St.	Vorwoche
Dez 14	0	40,00	40,00
Jan 15	0	41,00	41,00
Feb 15	0	44,00	44,00
Mär 15	0	44,00	44,00
Apr 15	0	44,00	44,00
Mai 15	0	47,00	47,00
Jun 15	0	47,00	47,00
Jul 15	0	47,00	-

Quelle: Eurex Frankfurt

gültig vom 04.11.14 bis 11.11.14

Großmarkt-/ Verbraucher-/ Erzeugerpreise für Obst und Gemüse

	Großmarkt-Preise		Ökologische Erzeugung in Hessen			
	BLE - gewogene Ø-Preise, div. Großmärkte *) , ohne MwSt 27.10.-02.11.14		Erzeuger an LEH Ø-Preise ohne MwSt 04.11.2014		Großhandel an LEH Ø-Preise ohne MwSt 04.11.2014	
OBST	**akt. Woche**	Vorw.	**akt. Woche**	Vorw.	**akt. Woche**	Vorw.
Äpfel (kg):						
Boskoop	**0,69**	0,69	**-**	-	**1,85**	1,85
Braeburn	**0,74**	0,75	**-**	-	**1,89**	1,89
Cox Orange	**0,55-0,66**	0,54-0,66	**-**	-	**1,95**	1,95
Elstar	**0,57-0,66**	0,58-0,65	**-**	-	**1,78**	1,80
Birnen (kg):						
Conference	**0,76**	0,73	**-**	-	**-**	2,40
Gute Luise	**0,80**	0,80	**-**	-	**-**	-
Trauben weiß (kg)	**-**	-	**-**	-	**3,65**	3,21
Trauben blau (kg)	**-**	-	**-**	-	**4,49**	3,48
GEMÜSE U. SALAT						
Eichblattsalat (Stk)	**-**	-	**0,98**	0,98	**1,24**	1,24
Eisbergsalat (Stk)	**0,44**	0,49	**0,63**	0,63	**1,88**	-
Endivien (Stk)	**0,64**	0,65	**1,06**	1,00	**1,18**	1,18
Feldsalat (kg)	**-**	-	**9,84**	9,53	**10,94**	11,21
Kopfsalat (Stk)	**0,49**	0,46	**0,98**	0,98	**1,19**	-
Radicchio (kg)	**-**	-	**-**	-	**2,90**	2,90
Spinat, gew. (kg)	**-**	-	**-**	1,20	**3,50**	3,50
Schlangengurken (Stk)	**1,01-1,29**	1,51-1,59	**-**	-	**1,05**	1,25
Kürbis Hokkaido (kg)	**-**	-	**1,15**	1,17	**1,12**	1,27
Paprika rot (kg)	**2,90**	2,20	**-**	-	**4,18**	3,99
Zucchini grün (kg)	**1,11**	1,38	**2,00**	2,00	**2,30**	2,50
Blumenkohl (Stk)	**0,84-0,99**	0,66-0,77	**1,25**	1,25	**2,15**	1,37
Broccoli (kg)	**-**	-	**-**	-	**3,50**	2,80
Chinakohl (kg)	**-**	-	**1,30**	1,30	**1,52**	1,52
Kohlrabi (Stk)	**-**	-	**0,90**	-	**0,97**	0,89
Rosenkohl (kg)	**1,05**	1,08	**-**	-	**4,16**	4,95
Rotkohl (kg)	**-**	-	**1,15**	1,15	**1,23**	1,32
Weißkohl (kg)	**-**	-	**1,10**	1,10	**1,07**	1,09
Wirsing (kg)	**-**	-	**1,45**	1,45	**1,50**	1,49
Fenchel (kg)	**-**	-	**-**	-	**2,70**	2,78
Möhren (kg)	**0,43**	0,45	**-**	1,10	**1,69**	1,18
Pastinaken (kg)	**-**	-	**2,75**	2,85	**2,56**	2,56
Rote Beete (kg)	**-**	-	**1,30**	1,33	**1,24**	1,24
Knollensellerie (kg)	**-**	-	**1,47**	1,57	**1,49**	1,49
Steckrüben (kg)	**-**	-	**-**	-	**1,35**	1,35
Lauch (kg)	**0,70**	0,71	**1,96**	2,05	**2,10**	2,11
Speisezwiebeln (kg)	**0,23**	0,26	**1,23**	1,40	**1,32**	1,32

Quelle: LWK RLP, BLE, LLH Kassel

Speisekartoffeln

04.11.2014		RLP-Nord	RLP-Süd	Hessen
Erzeugerpreise, Eur/dt, ohne MwSt. lose,	1	7,00	11,00	8,00-10,00
frei Rampe, vor Abzug Sortierkosten	2	6,00	10,00	7,00-9,00
Direktabsatz Erzeuger-Verbraucher	1	30,00-55,00	40,00-72,00	44,00-52,00
Eur/dt inkl. MwSt., in 10 + 12,5 kg Säcken	2	30,00-55,00	40,00-72,00	44,00-52,00
Direktabsatz Erzeuger-Verbraucher	1	30,00-76,00	56,00-100,00	-
Eur/dt, inkl. MwSt., in 2,5-5 kg Säcken	2	30,00-76,00	56,00-100,00	-
Großhandelsabgabepreise				
Eur/dt, ohne MwSt., mit Sack,	1	-		15,00-32,00
Mindestabgabe eine Palette	2	-		16,00-28,00
Kleinverkaufspreise LEH, Discounter	1	38,00-100,00		-
Eur/dt, inkl. MwSt. in 2 bis 5 kg-Netzen	2	32,00-100,00		-

1 = festkochende Sorten, 2 = vorw. festkochende Sorten — Quelle: LWK RLP; LLH Kassel

Ökoprodukte ab Hof

Ökologische Erzeugung in Hessen
Ab Hof-Preise inkl. MwSt **04.11.2014**

Produkte	von - bis	Ø
Bataviasalat (Stk)	1,20-1,99	1,79
Chicoree (kg)	7,99-9,00	8,73
Eichblattsalat (Stk)	1,20-2,45	1,88
Endivien (Stk)	1,69-2,65	2,06
Feldsalat gew. (kg)	13,00-19,95	16,76
Kopfsalat (Stk)	1,20-2,45	1,86
Postelein (kg)	13,95-16,95	15,45
Radicchio (kg)	4,59-6,95	5,86
Spinat gew. (kg)	5,89-7,45	6,41
Kürbis Hokkaido (kg)	1,49-2,99	2,25
Kürbis Butternut (kg)	2,69-3,29	3,08
Cocktailtomaten (kg)	4,50-8,45	6,65
Zucchini grün (kg)	3,59-4,99	4,46
Blumenkohl (Stk)	2,69-3,25	2,98
Broccoli (kg)	5,95-5,99	5,97
Chinakohl (kg)	2,29-2,79	2,44
Kohlrabi (Stk)	1,59-2,09	1,78
Rosenkohl (kg)	7,25-7,45	7,35
Rotkohl (kg)	1,69-2,85	2,26
Spitzkohl (kg)	2,19-2,95	2,56
Weißkohl (kg)	1,40-2,45	1,87
Wirsing (kg)	2,00-3,95	2,74
Fenchel (kg)	4,49-5,95	5,14
Möhren gew. (kg)	1,49-2,25	1,84
Pastinaken (kg)	3,69-4,95	4,23
Radieschen (Bd)	1,49-1,75	1,66
Rettich schwarz (kg)	2,39-3,95	3,27
Rettich weiß (Stk)	1,69-2,29	1,99
Rote Beete (kg)	1,99-3,49	2,63
Schwarzwurzeln (kg)	-	4,47
Knollensellerie (kg)	2,09-3,65	2,88
Steckrübchen (kg)	1,69-2,75	2,16
Wurzelpetersilie (kg)	5,39-7,95	6,52
Knoblauch frisch (kg)	-	19,25
Lauch (kg)	2,50-4,45	3,40
Schalotten (kg)	-	7,85
Gemüsezwiebeln (kg)	1,99-2,95	2,47
Austernpilze (kg)	12,29-13,95	12,94
Kräuterseitlinge (kg)	24,29-31,95	28,71
Shiitake (kg)	19,95-27,90	24,01
Steinchampignon (kg)	10,90-13,16	12,01

Quelle: LLH Kassel

Warenterminbörse

Eurex Frankfurt

Liefermonat	Umsatz	Euro/t	Vorwoche
Schlussnot. für Veredelungs-			**03.11.2014**
kartoffeln, Menge: 25 t, u. a.: Bintje, Asterix,			
max 65 Knollen/10 kg (Cash-Settlement-Abrechn.			
auf Basis "Eurex EU-Process Potato-Index")			
Apr 15	26	54,00	55,00
Jun 15	0	67,00	66,00
Apr 16	0	131,00	-

Quelle: Eurex, Frankfurt

gültig vom 04.11.14 bis 11.11.14

Düngemittelpreise in Rheinland-Pfalz und Hessen

Abgabepreise für Düngemittel an die Landwirtschaft, in €/100 kg, ohne Mwst.

Stichtag: 04.11.2014	Rheinland-Pfalz		Hessen	
	Ab Handels-lager 10 t	Frei Hof mind. 25 t	Ab Handels-lager 10 t	Frei Hof mind. 25 t
Kalkammonsalpeter (KAS) 27 % N	26,50-29,50	25,00-27,50	26,50-28,50	25,60-26,50
Harnstoff 46 % N, gekörnt	35,50-38,00	34,50-36,50	33,50-37,25	32,50-35,50
Harnstoff 46 % N, geprillt	-	-	32,20-34,50	30,50-32,50
Ammonnitrat-Harnstoff-Lösung 28% N	24,00-28,10	23,00-25,50	22,00-24,00	21,00-22,50
Diammonphosphat 18% N+46% P2O5	37,50-49,50	34,75-48,00	45,50-48,00	44,50-46,50
Triple-Phosphat 46 % P2O5	36,90	35,20	35,50-43,60	34,50-41,80
40er Kornkali+Mg, 40% K2O+6% MgO	27,00-28,00	25,30-26,00	25,00-29,00	25,50-27,20
60er Kali 60% K2O	34,20	34,20	34,00-37,10	33,00-34,20
Magnesia-Kainit 11% K2O+5% MgO	15,50-16,00	13,50-13,50	12,90-15,00	11,00-13,00
Kalimagnesia 30 % K2O+ 10% MgO	40,00	38,50	-	-
Schwefels. Ammoniak 21% N+24% S	24,80-25,00	23,30-23,50	22,00-26,50	20,90-25,00
Ammonsulfatsalpeter 26% N+13% S	28,50-30,30	27,50-28,50	29,00-31,00	27,00-29,00
Alzon, 46% N	37,75-39,00	36,25-37,50	37,00-39,70	36,00-38,10
Entec, 26% N	-	-	-	-
Kohlensaurer Kalk 95 % CaCO3	3,50-4,20	2,95-3,50	-	-
NPK-Dünger 13/9/16/4	33,50	32,50	-	-
NPK-Dünger 14/10/16/5	31,50-34,50	30,50	34,00-35,40	32,00-33,70
NPK-Dünger 16/16/8+4	35,00	33,50	-	-
NPK-Dünger 15/15/15	35,50	-	35,00-38,70	34,00-36,70

Am Düngermarkt bleibt es auch zu Beginn des Novembers weitgehend ruhig. Für die erste Gabe wurden bereits Teilmengen in die Bücher genommen. Seitens der Landwirtschaft besteht nur eine verhaltene Nachfrage, da die Abgabebereitschaft für Getreide gering ist, fehlt oft auch Lagerraum. Daher blieb die Einlagerungsquote in dieser Saison bislang hinter den Erwartungen zurück. Während Landwirte auf eine Senkung der Düngerpreise warten, setzt sich jedoch die feste Grundtendenz für Düngemittel fort. Die Industrie bleibt bei ihren Preisforderungen, teilweise wurden die Düngerpreise sogar etwas angehoben. Die weitere Preisentwicklung bleibt sehr spekulativ aufgrund zahlreicher Einflussfaktoren. Für KAS und Schwefeldünger wird mit weiteren festen Preisen gerechnet.

Quelle: Landwirtschaftskammer Rheinland-Pfalz und Landesbetrieb Landwirtschaft Hessen