# Markt- und Preisinformation

der LWK Rheinland-Pfalz und des Landesbetriebs Landwirtschaft Hessen (LLH),
zusammengestellt von der LWK Rheinland-Pfalz,
Preise und Termine ohne Gewähr

Landwirtschaftskammer Rheinland-Pfalz

HESSEN
Landesbetrieb Landwirtschaft Hessen

## Aktuelles Markttelegramm

### Tierische Erzeugnisse

**Schlachtrinder** Trotz der verbesserten Absatzlage bleibt der Optimismus bei den Vermarktern am regionalen Schlachtrindermarkt verhalten. Zwar konnten sich die Notierungen für Jungbullen und Färsen bei knapp ausreichendem Erzeugerangebot gut behaupten, der Preisspielraum nach oben bleibt jedoch begrenzt. Schlachtkühe nur knapp behauptend mit schwächerer Tendenz für die laufende Woche.

**Schlachtschweine** Am Schlachtschweinemarkt konnten zuletzt leicht festere Auszahlungspreise durchgesetzt werden, die jedoch nicht von allen Abnehmern akzeptiert werden. Das vorhanden Erzeugerangebot lässt sich jedoch problemlos platzieren.

**Ferkel** Dem durchschnittlichen Angebot an Ferkeln steht regional, wie auch überregional, nur eine verhaltene Nachfrage seitens der Mastbetriebe gegenüber. Die Preise tendieren erneut schwächer, insbesondere Kleingruppen ohne feste Lieferbeziehungen lassen sich nur über Preis vermarkten.

**Nutzkälber** Das zunehmende Angebot stößt auf eine ruhige Nachfrage. Bessere Qualitäten sind z.T. zu leicht anziehenden Preisen vermarktbar, gefragt von der Bullenmast aber auch von der Kälbermast zur Aufstallung für das Ostergeschäft 2015. Knappere bis mittlere Qualitäten bleiben aber eher unverkäuflich, dem Vernehmen nach nimmt der Großhandel diese Qualitäten gar nicht mehr auf.

**Eier/Geflügel** Zum Ferienende zeichnet sich ein Aufschwung am Eiermarkt ab, die Bestellungen des LEH nehmen zu. Das umfangreiche Angebot an S-Eiern fließt vornehmlich in den EU-Export. XL-Eier und Bio-Ware nur knapp verfügbar. Die Preise konnten sich über alle Kategorien und Haltungsformen festigen. Der Geflügelmarkt tendiert bei ausgeglichenen Angebots- und Nachfrageverhältnissen überwiegend stabil, Preise für Hähnchen- und Putenfleisch knapp behauptend.

### Pflanzliche Erzeugnisse und Futtermittel

**Getreide und Ölsaaten** Mit der freundlicheren Witterung kann nun auch in den Spätdruschgebieten im Wochenverlauf mit dem Abschluss der Erntearbeiten gerechnet werden. Der Erfassungshandel erwartet jedoch bestenfalls nur noch Futtergetreidequalitäten, teilweise wird auch mit der energetischen Verwertung kritischer Partien gerechnet. Nachdem der Mengendruck aus der Ernte weitestgehend abgeebbt ist, zeigt der Markt leichte Stabilisierungstendenzen. Umsätze und Neugeschäft bleiben am Kassamarkt zwar weiter verhalten, für die eingelagerten Mengen gibt es vorerst jedoch auch keine Abgabebereitschaft seitens der Landwirtschaft. Bessere Weizenqualitäten erzielen weiterhin deutliche Aufschläge, Preise für Futtergetreide stabilisiert. Raps nach Vorgaben der Börsen leicht befestigt.

**Futtermittel** Die günstigeren Offerten des Handels für Ölschrote haben zu umfangreichen Deckungskäufen bei Konsum und Handel geführt. Auch das Mischfuttergeschäft hat auf ermäßigter Preisbasis deutlich angezogen. Mühlennachprodukte nur schleppend abgerufen, Preise weiter rückläufig.

**Kartoffeln** Der Kartoffelmarkt bleibt durch den Angebotsüberhang weiter unter Druck. Auch im Ab-Hof-Verkauf wirkt sich die Ferienzeit auf die Umsätze aus. Im LEH wird mit ersten Einkellerungsaktionen zu 0,20 Eur/kg in größeren Gebinden geworben. Direktvermarkter reagieren auf die Verkaufsaktionen zum Teil mit Preisanpassungen. Die Erzeugerpreise halten in etwa das schwache Vorwochenniveau.

Quelle: LWK RLP, Agrarzeitung

## Aktuelle Marktgrafik

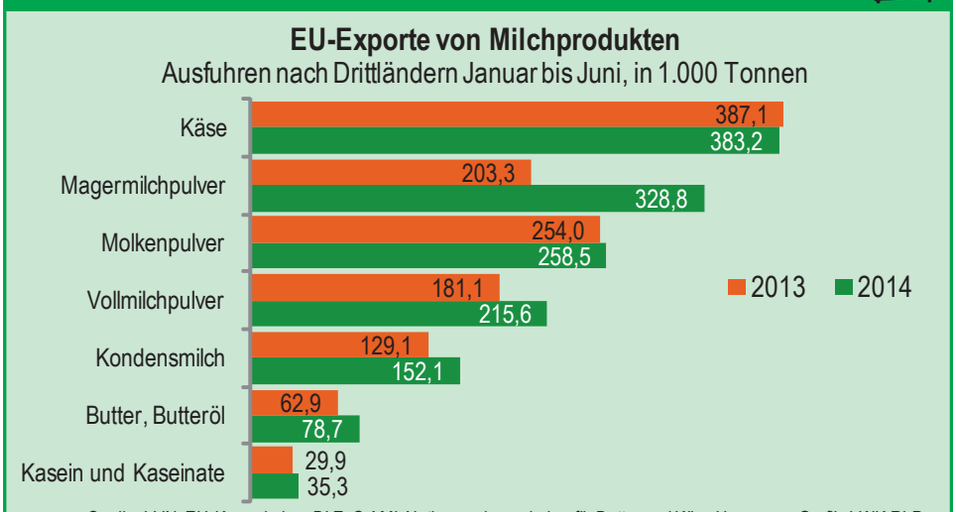


Quelle: LVN, EU-Kommission, BLE, © AMI, Notierungskommission für Butter und Käse Hannover, Grafik: LWK RLP

## Blick in den Markt

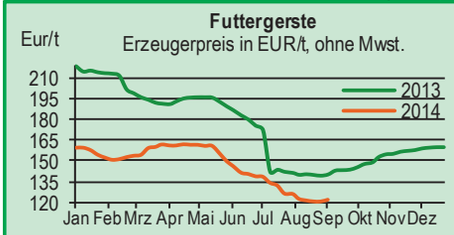


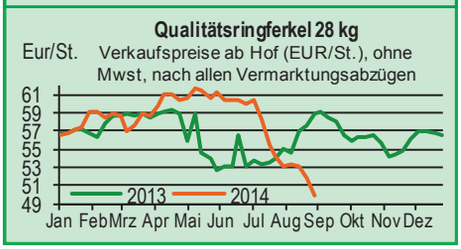


## Warenterminbörsen

**Euronext Paris**

| Liefermon. | Umsatz | Euro/t | Vorwoche |
|---|---|---|---|
| Schlussnotierungen für Mahlweizen | | | **01.09.2014** |
| Menge: 50 t; 76 kg/hl, Lieferort Rouen | | | |
| Nov 14 | 5.166 | 173,75 | 173,50 |
| Jan 15 | 1.277 | 176,25 | 177,00 |
| Mär 15 | 1.272 | 178,00 | 179,25 |
| Mai 15 | 471 | 179,25 | 181,00 |
| Schlussnotierungen für Raps | | | **01.09.2014** |
| Menge: 50 t; diverse Lieferorte in Deutschl./Frankr. | | | |
| Nov 14 | 1.495 | 323,50 | 321,50 |
| Feb 15 | 1.043 | 327,25 | 325,50 |
| Mai 15 | 607 | 330,75 | 328,50 |
| Aug 15 | 80 | 329,00 | 327,00 |
| Schlussnotierungen für Mais | | | **01.09.2014** |
| Menge: 50 t; 15 % $H_2O$, 4 % Bruchkör./Lief. Atlantic | | | |
| Nov 14 | 137 | 151,75 | 152,00 |
| Jan 15 | 80 | 155,00 | 155,25 |
| Mär 15 | 63 | 157,00 | 157,00 |
| Jun 15 | 103 | 160,25 | 160,00 |
| Schlussnotierungen für Braugerste | | | **01.09.2014** |
| Menge: 50t, 14,5% H2O, 11,5% Prot, 95% Keimf. | | | |
| Nov 14 | 0 | 197,00 | 198,25 |
| Jan 15 | 0 | 197,00 | 198,25 |
| Mär 15 | 0 | 197,00 | 198,25 |
| Mai 15 | 0 | 197,00 | 198,25 |

**CBoT Chicago**

| | | | |
|---|---|---|---|
| Schlussnotierungen für Weizen | | | **29.08.2014** |
| Menge: 5000 US.bsh. (~136 t), Nr.2 Soft Red Winter | | | |
| Dez 14 | 51.378 | 156,98 | 151,00 |
| Mär 15 | 6.596 | 164,84 | 154,34 |
| Mai 15 | 2.759 | 167,49 | 159,83 |
| Schlussnotierungen für Sojaschrot | | | **29.08.2014** |
| Menge: 100 Short Tons. (~91 t), 48% Protein | | | |
| Okt 14 | 14.136 | 303,13 | 339,13 |
| Dez 14 | 39.464 | 292,78 | 295,95 |
| Jan 15 | 6.705 | 290,19 | 287,02 |

Quelle: Euronext, CBoT

gültig vom 02.09.14 bis 09.09.14

## Erzeugerpreise für Getreide, Ölfrüchte und Körnerleguminosen

Basispreise des Agrarhandels, frei Erfasser, für Standardqualität, in Eur/t, ohne MwSt.

| Erfassungsdatum: 02.09.2014 | Hessen | | | Rheinland-Pfalz | | | Streckengeschäfte Hessen | Streckengeschäfte RLP | |
|---|---|---|---|---|---|---|---|---|---|
| * Einzelmeldung | Spanne | **Landes-Ø** | Vorwoche | Spanne | **Landes-Ø** | Vorwoche | Ab-Hof Ø | Ab-Hof Ø | Franko Ø |
| Eliteweizen 14,0-14,5/50-55/250-280 | 155,00-180,00 | **172,50** | - | 168,00-175,00 | **174,00** | 174,00 | - | 178,00 | - |
| Qualitätsweizen (A) 13,5/40/250 | 145,00-160,00 | **154,50** | 154,60 | 150,00-160,00 | **155,40** | 153,90 | 160,80 | 160,10 | 163,30 |
| Brotweizen (B) 11,5-12,0/220 | 135,00-152,00 | **145,20** | 145,30 | 140,00-150,00 | **145,50** | 145,40 | 153,70 | 150,70 | 153,20 |
| Mahl- bzw. Brotroggen, FZ>120 | 125,00-140,00 | **133,80** | 132,90 | 130,00-140,00 | **133,50** | 132,70 | 141,50 | 138,30 | 142,20 |
| Futterroggen | - | **-** | 123,30 | 105,00-120,00 | **111,90** | 96,30 | - | 115,00 | - |
| Sommerbraugerste max.11,5% Prot. | 160,00-175,00 | **170,70** | 170,00 | 165,00-175,00 | **171,40** | 171,00 | 177,80 | 176,10 | 178,50 |
| Winterbraugerste | - | **-** | - | 155,00-165,00 | **159,00** | 158,40 | | 158,40 | - |
| Futtergerste >62 kg/hl | 125,00-135,00 | **130,90** | 131,30 | 115,00-130,00 | **121,40** | 120,10 | 140,10 | 126,50 | 129,10 |
| Futterweizen | 125,00-140,00 | **133,90** | 135,70 | 115,00-130,00 | **121,60** | 120,50 | 144,90 | 126,90 | 129,30 |
| Qualitätshafer | 120,00-135,00 | **129,50** | 129,90 | 135,00-140,00 | **136,90** | 135,00 | 137,60 | 140,00 | - |
| Triticale | 110,00-130,00 | **125,90** | 126,40 | 110,00-125,00 | **117,10** | 117,20 | 135,60 | 121,50 | 123,80 |
| Winterraps | 289,00-300,00 | **295,30** | 292,30 | 290,00-300,00 | **295,20** | 289,20 | 304,50 | 299,90 | 302,90 |

Quelle: LLH, Kassel u. LWK RLP, Bad Kreuznach

## Börsennotierungen für Getreide, Ölfrüchte und Körnerleguminosen

Großhandelsabgabepreise in Eur/t, o. MwSt.; überwiegend frei Fuhre/Waggon bzw. Mühle/Station bei sofortiger Lieferung;
Quelle: "Warenbörsen der angegebenen Orte" G=Geld, B=Brief, PS=Papiersack, lo=lose

| Börsen | **Köln** | **Mannheim** | **Würzburg** | **Frankfurt** | **Stuttgart** | **Paderborn** |
|---|---|---|---|---|---|---|
| Notierungen am: | 28.08.2014 | 01.09.2014 | 29.08.2014 | 28.08.2014 | 26.08.2014 | 25.08.2014 |
| Brotweizen 11,5-12,0/220 | 175,00-177,00 | 157,00-160,00 | 156,00-160,00 | 162,00-167,00 | 161,00-164,00 | 170,00-172,00 |
| A-Weizen > 13,0-13,5/250 | - | 168,00-170,00 | 167,00-171,00 | - | 181,00-184,00 | - |
| E-Weizen 14,5/50-55/250-280 | - | - | 185,00 | - | - | - |
| Futterweizen > 70 / 72 kg/hl | - | 156,00-158,00 | 145,00 | - | 150,00-152,00 | 163,00-165,00 |
| Brotroggen > 120 FZ | 165,00 | 158,00-162,00 | 155,00 | - | 164,00-167,00 | 150,00-152,00 |
| Braugerste, Inland | - | 203,00-205,00 | - | - | 203,00-206,00 | - |
| Futtergerste > 62 kg/hl | - | 138,00-142,00 | 132,00-135,00 | - | 136,00-139,00 | 160,00-162,00 |
| Qualitätshafer > 52/53 kg/hl | - | - | - | - | - | - |
| Triticale (max. 10 % Auswuchs) | - | 138,00-142,00 | - | - | - | 150,00-153,00 |
| Mais | - | 176,00-178,00 | - | - | - | 200,00-204,00 |
| Raps | 325,00-330,00 G | 320,00-321,00 | 310,00-315,00 | 323,00-325,00 | 318,00-320,00 | 317,00-319,00 |
| Milchl.futter: ESt II, 20 % RP | - | 265,00-270,00 | - | - | - | - |
| Milchl.futter: ESt III, 18 % RP | - | 285,00-290,00 | - | - | - | - |
| Ferkelstarter >13,8 MJ ME/kg, 18% RP | - | 370,00-375,00 | - | - | - | - |
| Schweinemastfutter 13 MJ , 16% RP | - | 290,00-295,00 | - | - | - | - |
| Legehennenalleinfutter: 11,4 MJ | - | 350,00-355,00 | - | - | - | - |
| Sojaschrot, 43-44 % RP | 391,00-407,00 B | 392,00-394,00 | 387,00-395,00 | - | - | 391,00-399,00 |
| Rapsschrot | 195,00-198,00 B | 207,00-209,00 | 196,00-198,00 | - | - | 204,00-206,00 |
| Weizenkleie | 127,00 B | 100,00-102,00 | 108,00 | 100,00-105,00 | 100,00-102,00 | 123,00-125,00 |
| Roggenkleie | - | 95,00-97,00 | - | - | - | - |
| Melasseschnitzel | 165,00 B | - | - | - | - | 180,00 |
| Wiesenheu, 1. Schnitt, kl. Ballen | - | - | - | - | - | - |
| Wiesenheu, 1. Schnitt, Rundballen | - | - | - | - | 100,00-105,00 | - |
| Gerstenstroh, goße Rechteckballen | - | - | - | - | - | - |
| Weizenstroh, große Rechteckballen | - | - | - | - | 70,00-75,00 | - |
| Weizenstroh, kleine Ballen | - | - | - | - | - | - |

Die Konditionen und Paritäten der Börsen sind z. T. sehr unterschiedlich. Die Preise sind nicht unmittelbar vergleichbar.
Preistendenzen sind jedoch im zeitlichen Vergleich der jeweiligen Börsennotierungen erkennbar.

## Aktuelle Preisinfos aus Rheinland-Pfalz und Hessen

Infotelefon der LWK: 0671/793-1200
Montags 16:00 Uhr: Ringferkel, Preisempfehlung Schlachtschweine Nordw.-Deutschland.
Dienstag 16:00 Uhr: Schlachtstättenpreise, Erzeuger-Metzger Notierungen, 1. FIGDV, Nutzkälber

Landwirtschaftskammer Rheinland-Pfalz
Burgenlandstr. 7, 55543 Bad Kreuznach
Ref. 25 Markt, 0671/793-1155
www.lwk-rlp.de
markt@lwk-rlp.de

Landesbetrieb Landwirtschaft Hessen
Kölnische Str. 48-50, 34117 Kassel
Marktinformation, 0561/7299-267
www.agrarberatung-hessen.de
marktinfo@llh.hessen.de

**gültig vom 02.09.14 bis 09.09.14**

## Erzeugerpreise für Rinder frei Schlachtstätte

Amtliche Preisfeststellung (1.FIGDV) Schlachtrinder, für Baden-Württemberg, Rheinland-Pfalz und Hessen in €/kg/SG freiSchlachtstätte, inkl. **Bio-/Markenfleisch-Zuschlägen** oder sonst. Boni-Zahlungen; o. MwSt.

**Anzahl Meldungen: 27** **Stück: 9.194** **Schlachtzeitraum: 25.08.-31.08.14**

| Kategorie | Handelsklasse | Stück | Preisspanne* | Ø-Preis | Kg/Stück | Ø-Preis Vorw. |
|---|---|---|---|---|---|---|
| **Jungbullen** | U 2 | 1043 | 3,53-3,61 | 3,60 | 423,00 | 3,58 |
| | U 3 | 505 | 3,55-3,59 | 3,58 | 437,00 | 3,56 |
| | R 2 | 819 | 3,39-3,79 | 3,54 | 371,00 | 3,52 |
| | **R 3** | **220** | **3,37-3,61** | **3,52** | **393,00** | **3,49** |
| | O 2 | 355 | 2,98-3,21 | 3,15 | 339,00 | 3,16 |
| | O 3 | 120 | 3,13-3,24 | 3,20 | 374,00 | 3,17 |
| | P 2 | 42 | 2,42-2,92 | 2,69 | 280,00 | 2,64 |
| | P 3 | - | - | - | - | - |
| | E-P insg. | 3.350 | - | 3,50 | 394,00 | 3,48 |
| **Kühe** | R 3 | 379 | 3,02-3,14 | 3,07 | 366,00 | 3,08 |
| | O 1 | 417 | 2,42-2,69 | 2,62 | 275,00 | 2,64 |
| | O 2 | 694 | 2,70-2,94 | 2,78 | 299,00 | 2,79 |
| | **O 3** | **626** | **2,70-2,88** | **2,81** | **330,00** | **2,84** |
| | O 4 | 155 | 2,70-2,94 | 2,85 | 360,00 | 2,86 |
| | P 1 | 888 | 1,84-1,99 | 1,91 | 236,00 | 1,95 |
| | P 2 | 314 | 2,03-2,39 | 2,20 | 262,00 | 2,23 |
| | P 3 | 128 | 2,21-2,50 | 2,30 | 274,00 | 2,33 |
| | E-P insg. | 4.264 | - | 2,68 | 305,00 | 2,70 |
| **Färsen** | R 3 | 419 | 3,58-4,01 | 3,70 | 306,00 | 3,68 |
| | **O 3** | **115** | **2,76-3,60** | **2,95** | **283,00** | **2,99** |
| | O 4 | 36 | 2,74-3,40 | 2,96 | 317,00 | 2,99 |
| | P 2 | 24 | 1,63-2,46 | 2,09 | 209,00 | 2,08 |
| | P 3 | 26 | 1,74-3,00 | 2,27 | 239,00 | - |
| | E-P insg. | 1.333 | - | 3,52 | 301,00 | 3,49 |

* gebild. aus Mittelwerten der Meldebetriebe Quellen: RLP/Hessen ADD Trier, Ba-Wü LEL Schwäb.Gmünd

| **Schlachtzeitraum: 25.08.-31.08.14** | | **Amtliche Preisfestellung (1.FIGDV) für Schlachtrinder im Preisgebiet** | | | | | | | |
|---|---|---|---|---|---|---|---|---|---|
| | | **Bayern** | | | | **Nordrhein-Westfalen** | | | |
| Kategorie | Hdkl. | Preisspanne | Ø-Preis | Vorwo | Kg/Stk. | Preisspanne | Ø-Preis | Vorwo | Kg/Stk. |
| Jungbullen | U 3 | 3,54-3,57 | 3,56 | 3,55 | 434,40 | 3,52-3,67 | 3,54 | 3,52 | 449,90 |
| | **R 3** | 3,48-3,55 | **3,52** | 3,51 | 388,40 | 3,45-3,55 | **3,47** | 3,46 | 415,40 |
| | O 3 | 3,16-3,20 | 3,17 | 3,21 | 362,40 | 2,83-3,28 | 3,22 | 3,21 | 383,00 |
| Kühe | R 3 | 3,05-3,11 | 3,08 | 3,09 | 362,50 | 2,65-3,03 | 2,92 | 2,93 | 368,50 |
| | **O 3** | 2,76-2,85 | **2,80** | 2,82 | 321,10 | 2,72-2,80 | **2,78** | 2,79 | 333,40 |
| | P 1 | 1,85-2,03 | 1,95 | 1,95 | 238,10 | 1,80-2,01 | 1,84 | 1,86 | 243,30 |
| Färsen | R 3 | 3,59-3,65 | 3,63 | 3,62 | 314,70 | 3,50-3,68 | 3,57 | 3,55 | 308,40 |
| | **O 3** | 2,86-3,02 | **2,96** | 3,02 | 284,50 | 2,66-2,73 | **2,71** | 2,76 | 287,70 |

Quellen: Bayern LFL München, NRW LANUV Düsseldorf

## Erzeugerpreise für Nutzkälber ab Hof

**1. u. 2. Qualität,** zur Bullen- bzw. Kälbermast geeignet; Alter ab 14 Tage; ca. 45 bis 60 kg LG in Eur/St.; inkl. MwSt., nach allen Vermarktungsabzügen

| **Region** | **Hessen** | | | | **Rheinland-Pfalz** | | | |
|---|---|---|---|---|---|---|---|---|
| **Woche vom:** | **25.08.-31.08.14** | | | | **01.09.-07.09.14** | | | |
| **Bullenkälber** | Stk. | Spanne | Ø-Preis | Vorw. | Stk. | Spanne | Ø-Preis | Vorw. |
| Holstein sbt. | 295 | 35-90 | 56 | 61 | 460 | 45 - 70 | 55 | 55 |
| Holstein rbt. | 31 | 44-90 | 58 | 64 | 69 | 45 - 75 | 59 | 58 |
| Kreuzungen | 12 | 80-250 | 144 | 147 | 31 | 150 - 270 | 197 | 202 |
| Fleckvieh | 14 | 221-277 | 244 | 249 | 17 | 100 - 140 | 120 | 120 |
| 3. Qualität | 17 | 15-30 | 25 | 28 | 35 | 10 - 40 | 24 | 22 |
| **Mutterkälber** | | | | | | | | |
| Holstein | - | - | - | - | 2 | 20 - 25 | 23 | 28 |
| Kreuzungen | 7 | 111-139 | 128 | 133 | 15 | 50 - 130 | 76 | 85 |
| 3. Qualität | - | - | - | - | 1 | 1 - 1 | 1 | 1 |

Quelle: LLH Kassel, LWK RLP, Bad Kreuznach

Erzeugerpreise für Fleckviehkälber; bis 100 kg LG, ab Hof, in Eur je kg LG, o. MwSt.

**Zeitraum: 25.08.-31.08.14** (Veränderungen zur Vorwoche)

| **Region** | **Bayern** | **Baden-Württemberg** | **Südbaden** |
|---|---|---|---|
| **Bullenkälber** | 4,80 (- 0,32) | 4,77 (- 1,22) | 4,22 (± 0,00) |
| **Mutterkälber** | 2,70 (- 0,04) | 2,75 (- 0,48) | 2,62 (+ 0,07) |

Quelle: LBV-BW, BBV

## Aktuelle Schlachtstättenpreise

Preise für Schlachtrinderhälften, in Eur/kg SG, frei Schlachststätte, o. MwSt.

| Tierart / HdKl. | **02.09.2014** | Vorwoche |
|---|---|---|
| Jungbullen R3 | 3,25-3,60 | 3,25-3,55 |
| Kühe O3 | 2,45-2,84 | 2,45-2,86 |
| Färsen O3 | 2,65-3,10 | 2,65-3,10 |

Umfrage d. LWK RLP in Schlachtst. aus RLP

## Schlachtlämmerpreise

In Eur kg/LG, inklusive 10,7 % MwSt.
(LG abzgl. 5 % Nüchterung) **01.09.-07.09.14**

| | |
|---|---|
| Klasse 1 jung, vollfleischig : | **2,30 - 2,50** |
| Klasse 2 jung, fleischig : | **2.10 - 2,30** |
| Klasse 3 abfallende Qualitäten: | **1,60 - 2,10** |

**Tendenz: Ruhige Nachfrage**

Quelle: EZG Weideland w.V., Bitburg-Meckel, Tel.: 06568/ 96 96 46

## Lammfleisch Südwest

Amtliche Preisfeststellung (1. FIGDV) in Ba-Wü, Hessen, NRW u. RLP, in Eur/kg, ohne MwSt, für die Woche vom: **25.08.-31.08.14**

Nach Schlachtgewicht pauschal abgerechnet

| | Stück | SG kg/Tier | Spanne | **Ø-Preis** |
|---|---|---|---|---|
| **Lämmer** | 313 | 20,40 | 4,90-5,60 | **5,33** |

Quellen: LEL Schwäb.-Gmünd, ADD Trier, LANUV Düsseldorf, RP Gießen

## Auktionstermine

| **Zuchtvieh** | | **Fleischrinder** | |
|---|---|---|---|
| Krefeld: | 10.09.14 | Krefeld: | 22.10.14 |
| Hamm: | 07.10.14 | Meschede: | 06.12.14 |
| Alsfeld: | 08.10.14 | | |
| Bitburg: | 09.10.14 | | |
| **Kälber** | | **Absetzer** | |
| Biebesheim: | 08.09.14 | Alsfeld. | 17.09.14 |
| Münster: | 24.09.14 | Krefeld: | 17.09.14 |
| Alsfeld: | 01.10.14 | Alsfeld: | 01.10.14 |
| Bitburg: | 09.10.14 | Meschede: | 02.10.14 |

gültig vom 02.09.14 bis 09.09.14

## Erzeugerpreise für Schlachtschweine frei Schlachtstätte

Amtliche Preisfeststellung (1. FIGDV), nach Handelsklassen und SG (bei E-P 80-110 kg SG), ohne MwSt.

| Zeitraum: | 25.08.-31.08.14 | M | S | E | U | S-P | S-P Vorw. |
|---|---|---|---|---|---|---|---|
| Baden-Württemb. | (31 Betriebe, 65.630 Stück) | 1,16-1,35 | 1,66-1,86 | 1,61-1,85 | 1,41-1,79 | - | - |
| | gewogener Ø-Preis (Eur/kg) | **1,28** | **1,69** | **1,66** | **1,55** | **1,66** | **1,66** |
| | Klassen-Anteil in Prozent | 1,01 | 39,86 | 45,75 | 7,71 | - | - |
| | Muskelfleisch-Anteil in Prozent | - | 61,90 | 57,90 | 53,40 | 59,10 | 58,90 |
| Rheinland-Pfalz | (7 Betriebe, 20.653 Stück) | 1,15-1,29 | 1,64-1,77 | 159-1,69 | 1,30-1,56 | - | - |
| | gewogener Ø-Preis (Eur/kg) | **1,23** | **1,69** | **1,67** | **1,55** | **1,65** | **1,63** |
| | Klassen-Anteil in Prozent | 0,27 | 28,00 | 51,47 | 16,82 | - | - |
| | Muskelfleisch-Anteil in Prozent | - | 61,52 | 57,68 | 53,04 | 57,63 | 60,21 |
| Nordrhein-Westfalen | (25 Betriebe, 359.091 Stück) | 1,13-1,36 | 1,64-1,72 | 1,44-1,67 | 1,34-1,57 | - | - |
| | gewogener Ø-Preis (Eur/kg) | **1,34** | **1,69** | **1,63** | **1,47** | **1,66** | **1,65** |
| | Klassen-Anteil in Prozent | 3,08 | 56,33 | 32,78 | 5,72 | - | - |
| | Muskelfleisch-Anteil in Prozent | - | 62,70 | 58,00 | 53,30 | 60,40 | 60,40 |
| Hessen | (5 Betriebe, 2.495 Stück) | 1,28-1,30 | 1,64-1,74 | 1,60-1,72 | 1,51-1,59 | - | - |
| | gewogener Ø-Preis (Eur/kg) | **1,29** | **1,69** | **1,66** | **1,55** | **1,67** | **1,67** |
| | Klassen-Anteil in Prozent | 0,40 | 39,76 | 43,57 | 11,90 | - | - |
| | Muskelfleisch-Anteil in Prozent | - | 62,15 | 57,83 | 53,26 | 59,30 | 59,30 |
| Thüringen | (5 Betriebe, 13.049 Stück) | 1,30-1,73 | 1,64-1,73 | 1,63-1,69 | 1,51-1,57 | - | - |
| | gewogener Ø-Preis (Eur/kg) | **1,36** | **1,68** | **1,66** | **1,56** | **1,64** | **1,64** |
| | Klassen-Anteil in Prozent | 1,55 | 26,58 | 54,89 | 15,43 | - | - |
| | Muskelfleisch-Anteil in Prozent | - | 61,50 | 57,60 | 53,20 | 57,80 | 57,60 |

Quellen: für RLP: ADD Trier; für Hessen: RP Gießen, für sonstige: zuständige Stellen d. Länder

## Aktuelle Schlachtstättenpreise

Basis-Preis f. Schlachtschweine, 57 % MFA (in Eur/kg/SG), frei Schlachtstätte

1. Umfrage in Schlachtstätten aus RLP **02.09.2014**
**Spanne: 1,65-1,67 Vorw.: 1,63-1,65**

2. Umfrage LLH bei Kurhess. Genoss. **28.08.2014**
**Spanne: 1,62-1,65 Vorw.: 1,60-1,63**

**ISN/ISW-Notierungen (Tel: 054491-9665-0)**

| 02.09.2014 | Median | Spanne | zur Vorw. |
|---|---|---|---|
| **Internetbörse** | 1,68 | 1,65-1,69 | + 0,01 |
| 22.08.-28.08.2014 **ISN-Marktplatz** | 1,68 | 1,66-1,69 | + 0,02 |

ISN/ISW-Notierungen (Tel: 054491-9665-0)

## VEZG Vereinigungspreis

Schlachtschweine mit 57 % MFA, VEZG-AutoFOM Referenzmaske, frei Schlachtstätte, o. MwSt.

**Wochenpreis vom 27.08.14 (28.08. bis 03.09.14)**

**AutoFOM-Preisfaktor**: **1.65** Eur / Indexpunkt
Preisspanne: 1,63 - 1,65 (Vw.: 1,63 - 1,63)

**FOM-Basispreis: 1.65** Eur/kg SG (Vw.: 1,63)

Vermarktungsmenge: 227.700 (z. Vw.: - 6.500)

M-Schlachtsauenpreis. frei Schlachtst. 3-5 St.: **1.28**
Preisspanne: **1.28 - 1.31** Eur/kg SG

Quelle: LWK Nieders. Tel: 09001/190-244, 69 ct/M.

## Ferkelpreise Rheinland-Pfalz / Saarland

**1. Basispreise ab Hof** (o. MwSt.) für Standard-Qualitätsferkel der EZ-Ringe; Ø-Gruppen-Größe: Ringf.: 30 Stk., Aufzuchtferkel: 200 Ferkel/Partie; z.T. als Poolpreis; ohne Abzüge für Klein- u. Zuschläge für Großgruppen; ohne Kosten für Transport u. Impfungen; mit Qualitätszuschlag "Aufzuchtstall" **für den Zeitraum von: 01.09.-07.09.14**

Die Zu- u. Abschläge für abweichende Mengen u. Qualitäten bei R-Ferkeln sind frei vereinbar!

| Basis | kg | **Grundpreis** bzw. Spanne (Eur/St.) | ± Preisveränderung zur Vorw. (Eur/St.) | Zu-/Abschläge (Eur/kg) für Mehrgewicht | Mindergew. |
|---|---|---|---|---|---|
| Qualitätsring ferkel (R) | 25 | **44,50** | **- 2,00** | bis 30 kg 1,30<br>bis 35 kg 0,65 | 1,00<br>- |
| Aufzucht- | 8 | 29,50 --- 32,85 | - 1,00 --- - 1,30 | 0,50-1,00 | 0,50-1,00 |
| ferkel (A) | 30 | 52,25 --- 55,55 | - 1,50 --- - 1,60 | 0,50-0,70 | 0,70-1,00 |

**2. Verkaufspreismeldungen der Erzeugerringe aus der Vorwoche, vom 25.08.-31.08.14**

| Basis (kg) | Anzahl Ferkel | Preis/Ferkel (Eur/St.) Spanne | Ø-Preis | ± Preisveränderung zur Vorw. (Eur/St.) | Zu-/Abschläge (Eur/kg) für Mehrgew. | Mindergew. |
|---|---|---|---|---|---|---|
| (R) 25 | 1.442 | 46,50-56,83 | 49,07 | - 1,77 | bis 1,30 | bis 1,00 |
| (A) 8 | 2.800 | 29,50-34,15 | 29,83 | - 1,27 | 0,50-1,00 | 0,50-1,00 |
| (A) 30 | 3.904 | 53,50-57,15 | 54,48 | - 1,51 | 0,50-0,70 | 0,70-1,00 |

Zuschläge: Bei Kleingruppen (Ringferkel), bis 60 Ferkel/Partie, wurden teils Abzüge bis 2,00 Eur/Tier, bei Großgruppen, ab 100 bzw. 160 Tiere, Zuschläge von bis zu 4,00 Eur/Tier, vor MwSt., berechnet.

Herkünfte: Zwei-/Dreirassenkreuzungen, Hybriden, Systemferkel — Quelle: LWK RLP, KH

## Ab Hof Preise für Schweine

RLP-Erzeuger-Metzger-Direktverk.; **Metzgerqualität** (Ø ca. 58-60% MFA; in Eur/kg, o.MwSt)

| | |
|---|---|
| Schlachtzeitraum vom | **25.08.-31.08.14** |
| Gemeldete Tiere: 768 Preis / kg LG: | **1,47** |
| umg. auf SG (79 % Ausschl.): | **1,86** |
| Empfehlung der EZG´en aus RLP f.d. Woche vom **01.09.-07.09.14** | **1,48 kg LG** |
| Quelle: LWK RLP, Bad Kreuznach | **1,87 kg SG** |

## Ferkelpreise Hessen

Ab-Hof-Preise für Standard-Qualitätsferkel **(Basis: 28kg)**, Eur/Tier. o. MwSt., o. Aufschläge für Impfungen und Direktgeschäfte, inkl. aller Qualitätszuschläge, nach Abzug aller Vermarktungskosten

**Zeitraum: 25.08.-31.08.14**

| **Anzahl: 8.676** | Preisspanne | **Ø-Preis** (Vorw.) |
|---|---|---|
| **Grundpreis** 1) | 40,50-44,00 | **41,51** (42,93) |
| **50er Gruppe** 2) | 42,50-53,37 | **50,44** (51,87) |
| **100er Gruppe** 2) | 46,00-57,39 | **53,61** (54,85) |
| Zuschlag bis 30 kg LG | | 1,00-1,30 |
| Zuschlag > 30 kg LG | | 0,30-1,00 |
| Tendenz für die aktuelle Woche | | -0,50 |

1) ohne Zu-/Abschläge, u.a. für Mengen
2) mit einheitl. Genetik u. Gewicht — Quelle: LLH

## Ferkelpreise aus Nordwestdeutschland

Ab-Hof-Preise für Qualitäts-Ferkel, ohne MwSt, ohne Aufschlag für Topgenetik u. evtl. Impfungen

| **Zeitraum 25.08.-31.08.14** | **Erzeugungsregion** Rheinland | NRW u. Niedersachsen | Niedersachsen |
|---|---|---|---|
| Datenquelle*: | EZG'en Rheinl. | LWK NRW + Nieders. | LWK Nieders. |
| Basisgewicht / Partiengröße | 30 kg / 100-170 Stk. | 25 kg / 200 Stk. | 8 kg / 200 Stk. |
| eingekaufte Menge in St. | 25.042 | 174.163 | 12.850 |
| Ø-Preis in Eur / St. | **55,00** | **45,00** | 29,50 |
| Veränderung z. Vorwoche | - 2,00 | - 1,50 | - 1,00 |
| Preisspanne Eur / St. | - | 42,00-50,50 | 27,50-31,30 |
| Akt Trend z. VW Eur/St. | - 1,50 | - 1,50 | - 1,50 |

*VHB: Genossenschaftl. u. priv. Handelsbetriebe; EZG = Erzeugergemeinschaft für Ferkel. Die notierten Preise für Ring- bzw. Qualitätsferkel sind Grundpreise einschl. Mitgliedsbeitrag und beziehen sich auf die o.a. Verkaufsgruppen. Der Ø-Preis wird als Median ermittelt. Für kleinere Partien werden in der Regel Preisabzüge, für größere Partien Preiszuschläge gewährt. Gewichtsabweichungen zur Basis werden i.d.R. mit 0,75 bis 1,00 Eur/kg verrechnet. Für individuelle Impfprogramme werden zusätzliche Preisaufschläge vergütet.

Quellen: Landwirtschaftskammern Nordrhein-Westfalen und Niedersachsen

## Ferkel Baden-Württemberg

| **Region** Hohenlohe und Oberschwaben | Erzielte Ø-Preise der Vorwoche 1) in Eur / St. Spanne | Ø | Notierung **01.09.2014** Tendenz Folgewoche |
|---|---|---|---|
| **100 Gruppe** 2) | 40,00-46,00 | **44,40** | - 1,50 |

1) gew. Ø-Preise, 25kg-Ferkel, ohne Mykoplasmen-Impfung und ohne MwSt.
2) Ferkel-Gruppe ca. 100 Tiere, einheitlicher Genetik undGewicht, mit QS-Status, frei Vermarkter

Mehrgewicht: + 1,00 EUR/kg

LLM Schwäbisch-Gmünd, Info: 0900/1810800

gültig vom 02.09.14 bis 09.09.14

## Futtermittel

Abgabepreise des Handels an die Landwirtschaft, in Eur/t, frei Hof/Silo (lose, ab 3 t), bzw. ab Lager (gesackt), ohne MwSt., Spannenpreise. * = Einzelmeldung

| Erfassungsdatum: | | 13.08.2014 | 13.08.2014 |
|---|---|---|---|
| x = lose (> 3 t), o = gesackt | | RLP/Saarl. | Hessen |
| MAT, ohne Magermilchpulveranteil | o | 1.500,00-1.880,00 | 1.452,00-1.870,00 |
| MAT, Magermilchpulverant. > 35 % | o | 2.160,00-2.747,60 | 2.180,00-2.460,00 |
| Ergänzfutter für Aufzuchtkälber, 18% RP | x | 305,00-374,50 | 279,00-338,50 |
| Milchleistungsfutter 20 - IV | x | 255,00-278,00 | 227,00-283,00 |
| Milchleistungsfutter 18 - III | x | 235,00-265,00 | 226,00-276,00 |
| Ferkelaufzuchtf., 13,2-13,6 MJ/kg | x | 341,00-394,50 | 360,00-390,00 |
| Sauenfutter, 13,0 MJ/kg | x | 305,00-341,50 | 300,00-349,00 |
| Schweinemastfutter | | | |
| Vormast, 1,0-1,15% Lysin, >13,2MJ/kg | x | 275,00-308,00 | 252,00-339,00 |
| Endmast, 0,9-1,0% Lysin, >12,6MJ/kg | x | 260,00-275,00 | 232,50-298,00 |
| Ergänzungsfutter Mastschw., 12,6 MJ/kg; | x | 395,00-415,00 | 321,00-480,00 |
| 28% Rohprotein | o | 587,20-587,20 | - |
| Legehennenalleinfutter, 11,4 MJ/kg, | x | 295,00-362,00 | 315,00-354,00 |
| 0,38 % Methionin | o | 558,80-605,00 | - |
| Broileralleinfutter, 13,4 MJ/kg | x | 309,00-309,00 | 379,00 |
| Putenalleinfutter., Phase 6, 11,5 MJ/kg | x | 322,00-322,00 | 352,00 |
| Sojaschrot, 43-44% Rohprotein | x | 397,00-428,00 | 375,00-420,00 |
| | o | 690,00-690,00 | - |
| Rapsschrot, ca. 34 % Rohprotein | x | 239,00-280,00 | 225,00-275,00 |
| Weizenkleie (Normtyp) | o | 135,00-135,00 | - |
| Melasseschnitzel, gepresst | x | 220,00-273,50 | - |
| Alleinfutter f. Mastschaflämmer | o | 400,00-504,80 | - |
| Ergänzungsfutter für Zuchtschafe | x | 240,00-271,00 | - |
| **Raufutter** Einkaufspreise des Handels, ab Hof, in Eur/t, o.MwSt. | | | |
| Heu, kleine HD-Ballen, 1. Schnitt | | 90,00-130,00 | 120,00-150,00 |
| Heu, Rundballen, 1. Schnitt | | 85,00-115,00 | 85,00-140,00 |
| Heu, Quaderballen, 1. Schnitt | | 90,00-120,00 | 90,00-150,00 |
| Stroh, kleine HD-Ballen | | 80,00-110,00 | 100,00-120,00 |
| Stroh, Rundballen | | 60,00-70,00 | 70,00-100,00 |
| Stroh, Quaderballen | | 65,00-75,00 | 70,00-100,00 |

Quelle: Landwirtschaftskammer RLP und LLH Kassel

## Eierpreise

**Erzeugerpreise für Güteklasse A, lose, in Cent / St.**

| | Rheinland - Pfalz vom: 01.09.-07.09.14 | | Hessen vom : 25.08.-31.08.14 | |
|---|---|---|---|---|
| Gew.-Kl. | Spanne | Ø-Preis | Spanne | Ø-Preis |
| **aus Käfighaltung,** an Handel u. Großverbraucher, frei Empf., von 1 bis 15 Kisten à 360 Stück, o. MwSt. | | | | |
| XL | 13,75-16,55 | 14,48 | - | 15,50 |
| L | 8,05-13,55 | 9,88 | - | 10,90 |
| M | 7,30-12,75 | 8,73 | - | 9,50 |
| S | - | 6,50 | - | - |
| **aus Bodenhaltung,** an Handel- u. Großverbraucher o. MwSt. | | | | |
| XL | 16,00-20,00 | 18,66 | 12,50-22,80 | 16,53 |
| L | 11,55-17,00 | 13,19 | 7,70-18,50 | 13,08 |
| M | 11,00-15,00 | 12,24 | 7,20-17,00 | 11,98 |
| S | 9,00-12,00 | 9,81 | 5,00-13,30 | 7,64 |
| **aus Bodenhaltung,** an Endverbraucher, lose, inkl. MwSt. | | | | |
| XL | 21,00-29,00 | 25,00 | 19,00-28,00 | 23,25 |
| L | 18,00-25,00 | 22,00 | 16,00-25,00 | 20,75 |
| M | 14,00-22,00 | 19,00 | 14,00-23,00 | 18,42 |
| S | 11,00-15,00 | 13,00 | 10,00-17,00 | 13,00 |

Quelle: Landwirtschaftskammer RLP; LLH Kassel

**Eiernotierung Südwest vom 2. September 2014**

Großhandelsabgabepreise an den LEH, ohne MwSt und ohne KVP, Eur/100 Stück

| Bodenhaltung | | |
|---|---|---|
| Gewichts klasse | Eur/100 St. 26.08.2014 | Eur/100 St. 19.08.2014 |
| XL | 16,00 | 16,00 |
| L | 10,00 | 10,00 |
| M | 9,00 | 9,00 |
| S | 6,00 | 6,00 |
| Tendenz: | ausgeglichen | ruhig |

| Freilandhaltung | | |
|---|---|---|
| Gewichts klasse | Eur/100 St. 26.08.2014 | Eur/100 St. 19.08.2014 |
| XL | 17,50 | 17,50 |
| L | 13,00 | 13,00 |
| M | 12,00 | 12,00 |
| S | 9,00 | 9,00 |
| Tendenz: | ausgeglichen | ruhig |

Quelle: Warenbörsen Stuttgart / Mannheim

## Sauen/Ferkel Südhessen

Ring-Preis im Erzeuger-Direktgeschäft in Ableitung vom Schlachtschweinepreis in Eur ohne MwSt

Zeitraum: **08.09.-14.09.14**

| | |
|---|---|
| **Ferkel** Basis 25 kg, geimpft gg. Mykoplasmen, mit einheitl. Genetik u. Gewicht, Verkauf ab Hof, ohne Zuschläge für Mengen | **51,56** |
| Mehrgewichtszuschlag 25-33 Eur/kg LG | **1,30** |
| Mehrgewichtszuschlag > 33 Eur/kg LG | **0,50** |
| **Jungsauen** Basis mind. 95 kg LG u. 180 Lebenstage, Nettoendpreis ab Hof | **266,25** |

Quelle: Schweine-Kontrollring Südhessen, LLH

## Ferkel Rhön-Vogelsberg

Ab-Hof-Preis, o. MwSt, der EZG Röhn-Vogelsberg für den Zeitraum: **01.09.-07.09.14**

| | |
|---|---|
| Basis 28 kg-Ferkel, Eur/St. | **53,00** |
| Mehrgewicht (28-30) Eur/kg LG | **1,28** |
| Mehrgewicht, >30 kg: | kein Zuschlag |

Quelle: EZG Qualitätsfleisch Rhön-Vogelsberg

## Hybrid-Jungsauen

Basispreis: 5-10 Tiere/Lieferung; frei Hof; ab 90 kg LG, kg LG (o. MwSt.); Zeitraum: **25.08.-31.08.14**

**Spanne: 335,00-350,00 E/Tier** **Median: 342,50**

Jungsauenpreise: ohne Zu-/Abschläge bei abweichender Gruppengröße, Paritäten oder div. Boni-Mali-Regel.

Quelle: JSR, BHZP-RLP/Hessen, PIC, TOPIGS, ADN

## Warenterminbörsen

**Eurex, Schluss-Kurse** **01.09.2014**

**Schlachtschw.-Kontrakte; 8.000 ± 500 kg SG;** Cash-Settlement-Abrechn. nach "Eurex Hog Index", 56 % ± 3 % MFA, 85-100 kg, SG/Tier

| Liefermonat | Umsatz | Eur/kg SG | Vorwoche |
|---|---|---|---|
| Okt 14 | 0 | 1,60 | 1,64 |
| Nov 14 | 0 | 1,60 | 1,62 |
| Dez 14 | 0 | 1,55 | 1,61 |
| Jan 15 | 0 | 1,50 | 1,59 |
| Feb 15 | 0 | 1,52 | 1,57 |
| Mär 15 | 0 | 1,60 | 1,59 |
| Apr 15 | 0 | 1,69 | 1,64 |
| Mai 15 | 0 | 1,72 | 1,69 |

**Eurex, Schluss-Kurse** **01.09.2014**

**Ferkel-Kontrakte; 100 St./25 kg LG; Cash-Settle.-** Abrechnung auf Basis des "Eurex Piglet Index"

| Liefermonat | Umsatz | Eur/St. | Vorwoche |
|---|---|---|---|
| Okt 14 | 0 | 47,50 | 47,50 |
| Nov 14 | 0 | 50,00 | 47,50 |
| Dez 14 | 0 | 49,00 | 50,00 |
| Jan 15 | 1 | 50,00 | 49,00 |
| Feb 15 | 2 | 56,00 | 50,00 |
| Mär 15 | 1 | 56,00 | 56,00 |
| Apr 15 | 1 | 56,00 | 56,00 |
| Mai 15 | 0 | 55,00 | 56,00 |

Quelle: Eurex Frankfurt

gültig vom 02.09.14 bis 09.09.14

## Großmarkt-/ Verbraucher-/ Erzeugerpreise für Obst und Gemüse

| | Großmarkt-Preise | | Ökologische Erzeugung in Hessen | | | |
|---|---|---|---|---|---|---|
| | BLE - gewogene Ø-Preise, div. Großmärkte *) , ohne MwSt 25.08.-31.08.14 | | Erzeuger an LEH Ø-Preise ohne MwSt 02.09.2014 | | Großhandel an LEH Ø-Preise ohne MwSt 02.09.2014 | |
| **OBST** | **akt. Woche** | Vorw. | **akt. Woche** | Vorw. | **akt. Woche** | Vorw. |
| **Äpfel (kg)** | | | | | | |
| Jonagold | **0,86** | 0,90 | **-** | - | **-** | - |
| Elstar | **1,05-1,10** | 1,16 | **-** | - | **2,13** | 2,30 |
| **Beeren- u. Steinobst** | | | | | | |
| Johannisbeeren rot (kg) | **-** | - | **-** | - | **-** | - |
| Heidelbeeren (kg) | **-** | - | **-** | - | **10,79** | 8,73 |
| Pflaumen (kg) | **0,62-0,86** | 0,65-0,94 | **-** | - | **1,95** | 2,05 |
| Reneclauden (kg) | **-** | - | **-** | - | **3,20** | 3,50 |
| Mirabellen (kg) | **-** | - | **-** | - | **3,35** | 3,62 |
| Pfirsiche (kg) | **1,70** | 1,42 | **-** | - | **3,25** | 2,58 |
| **GEMÜSE U. SALAT** | | | | | | |
| Bataviasalat (Stk) | **-** | - | **0,74** | 0,74 | **0,90** | 0,85 |
| Eissalat (Stk) | **0,55** | 0,52 | **0,71** | 0,71 | **1,05** | 0,99 |
| Kopfsalat (Stk) | **0,47** | 0,45 | **0,74** | 0,74 | **0,90** | 0,86 |
| Eichblattsalat (Stk) | **-** | - | **0,67** | 0,67 | **0,90** | 0,86 |
| Endivien (Stk) | **0,67** | 0,68 | **-** | - | **1,12** | 0,99 |
| Stangenbohnen (kg) | **2,91** | 2,08 | **3,00** | 3,00 | **3,78** | 3,78 |
| Mangold (kg) | **-** | - | **2,60** | 2,99 | **2,14** | 2,55 |
| Rotkohl (kg) | **-** | - | **1,43** | 1,55 | **1,63** | 1,75 |
| Buschbohnen (kg) | **1,51** | 1,54 | **2,60** | 2,60 | **3,18** | 3,20 |
| Spinat, gew. (kg) | **-** | - | **3,00** | 3,00 | **3,30** | 3,37 |
| Auberginen (kg) | **1,95** | 1,70 | **2,67** | 2,90 | **3,74** | 3,53 |
| Minigurken (kg) | **1,32** | 1,24 | **2,60** | 2,60 | **2,95** | 2,83 |
| Gemüsepaprika (kg) | **1,90-1,91** | 1,55-1,65 | **3,80** | 3,80 | **4,95** | 4,45 |
| Rispentomaten (kg) | **1,24** | 1,15 | **-** | - | **3,60** | 2,95 |
| Zucchini (kg) | **1,27** | 0,94 | **1,51** | 1,45 | **1,95** | 1,38 |
| Möhren (kg) | **0,46** | 0,47 | **0,90** | 0,90 | **1,56** | 1,60 |
| Blumenkohl (Stk) | **1,12-1,29** | 0,80-0,99 | **-** | 1,38 | **1,79** | 1,64 |
| Broccoli (kg) | **-** | - | **-** | - | **3,08** | 2,85 |
| Weißkohl (kg) | **-** | - | **1,33** | 1,40 | **1,20** | 1,38 |
| Zwiebeln (kg) | **0,41** | 0,41 | **-** | - | **1,50** | 1,75 |
| Lauch (kg) | **0,70** | 0,70 | **2,60** | 2,36 | **2,41** | 2,50 |
| Knoblauch (kg) | **2,81** | 2,81 | **-** | - | **10,95** | 10,95 |
| Fenchel (kg) | **-** | - | **-** | - | **2,57** | 2,57 |
| Rote Beete (kg) | **-** | - | **1,50** | 1,45 | **1,51** | 1,50 |
| Basilikum (Topf) | **-** | - | **1,20** | 1,40 | **1,50** | 1,33 |
| Kräuter-Mischbund (Bd) | **-** | - | **1,20** | 1,20 | **1,25** | 1,25 |
| Petersilie glatt (Bd) | **-** | - | **0,80** | 0,80 | **0,81** | 0,81 |

Quelle: LWK RLP, BLE, LLH Kassel

## Speisekartoffeln

| 02.09.2014 | | RLP-Nord | RLP-Süd | Hessen |
|---|---|---|---|---|
| **Erzeugerpreise, Eur/dt,** ohne MwSt. lose, | 1 | 9,00 | 13,00 | 11,00-19,00 |
| frei Rampe, vor Abzug Sortierkosten | 2 | 9,00 | 12,00 | 9,00-16,00 |
| **Direktabsatz Erzeuger-Verbraucher** | 1 | 30,00-80,00 | 48,00-104,00 | 44,00-60,00 |
| Eur/dt inkl. MwSt., in 10 + 12,5 kg Säcken | 2 | 30,00-80,00 | 48,00-104,00 | 44,00-60,00 |
| **Direktabsatz Erzeuger-Verbraucher** | 1 | 30,00-100,00 | 60,00-120,00 | - |
| Eur/dt, inkl. MwSt., in 2,5-5 kg Säcken | 2 | 30,00-100,00 | 60,00-120,00 | - |
| **Großhandelsabgabepreise** | | | | |
| Eur/dt, ohne MwSt., mit Sack, | 1 | - | | 20,50-32,00 |
| Mindestabgabe eine Palette | 2 | - | | 19,50-32,00 |
| **Kleinverkaufspreise LEH, Discounter** | 1 | 40,00-100,00 | | - |
| Eur/dt, inkl. MwSt. in 2 bis 5 kg-Netzen | 2 | 32,00-100,00 | | - |

1 = festkochende Sorten, 2 = vorw. festkochende Sorten — Quelle: LWK RLP; LLH Kassel

## Ökoprodukte ab Hof

Ökologische Erzeugung in Hessen
Ab Hof-Preise inkl. MwSt **02.09.2014**

| Produkte | von - bis | Ø |
|---|---|---|
| Bataviasalat (Stk) | 0,99-1,69 | 1,36 |
| Eichblattsalat (Stk) | 0,99-1,69 | 1,36 |
| Chicoree (kg) | - | 7,29 |
| Kopfsalat (Stk) | 0,99-1,69 | 1,35 |
| Mangold (kg) | 2,60-5,49 | 4,35 |
| Rucola (kg) | 17,99-22,00 | 20,00 |
| Radicchio (kg) | 4,89-7,50 | 6,53 |
| Auberginen (kg) | 3,00-6,99 | 5,39 |
| Schlangengurke (Stk) | 1,10-2,59 | 1,97 |
| Landgurken (kg) | 2,50-5,19 | 3,67 |
| Paprika rot (kg) | 5,89-7,99 | 6,96 |
| Cocktailtomaten (kg) | 4,50-7,95 | 6,30 |
| Zucchini grün (kg) | 2,20-3,25 | 2,68 |
| Broccoli (kg) | 5,59-6,75 | 6,09 |
| Kohlrabi (Stk) | 1,29-1,79 | 1,64 |
| Rotkohl (kg) | 2,40-3,09 | 2,73 |
| Blumenkohl (Stk) | 2,49-4,39 | 3,43 |
| Weißkohl (kg) | 1,55-2,69 | 2,16 |
| Spitzkohl (kg) | 2,19-3,65 | 2,96 |
| Wirsing (kg) | 1,99-2,99 | 2,46 |
| Fenchel (kg) | 3,99-5,65 | 4,87 |
| Möhren gew. (kg) | 1,69-2,45 | 2,12 |
| Radieschen (Bd) | 1,44-1,95 | 1,65 |
| Rote Beete (kg) | 2,29-3,75 | 2,83 |
| Knollensellerie (Stk) | 2,29-2,60 | 2,45 |
| Lauch (kg) | 2,97-5,35 | 4,07 |
| Zwiebeln gelb (kg) | 2,29-3,45 | 2,77 |
| Schalotten (kg) | - | 7,00 |
| Knoblauch (kg) | 9,49-14,44 | 12,55 |
| Bohnenkraut (Bd) | - | 1,69 |
| Dill (Bd) | 1,69-1,70 | 1,69 |
| Kräuter-Mischbund (Bd) | 1,75-2,15 | 1,95 |
| Koriander (Bd) | - | 1,70 |
| Kresse (Schale) | 0,85-0,99 | 0,91 |
| Petersilie glatt (Bd) | 1,19-1,70 | 1,44 |
| Rosmarin (Bd) | 1,69-1,70 | 1,70 |
| Schnittlauch (Bd) | 1,29-1,70 | 1,51 |
| Austernpilze (kg) | 12,29-13,00 | 12,65 |
| Kräuterseitlinge (kg) | 24,29-29,95 | 28,05 |
| Steinchampignon (kg) | 10,90-13,16 | 12,01 |
| Shiitake (kg) | 25,29-27,90 | 26,60 |

Quelle: LLH Kassel

## Warenterminbörse

**Eurex Frankfurt**

| Liefermonat | Umsatz | Euro/t | Vorwoche |
|---|---|---|---|
| Schlussnot. für Veredelungs- | | | **01.09.2014** |
| kartoffeln, Menge: 25 t, u. a.: Bintje, Asterix, | | | |
| max 65 Knollen/10 kg (Cash-Settlement-Abrech | | | |
| auf Basis "Eurex EU-Process Potato-Index") | | | |
| Nov 14 | 0 | 39,00 | 45,00 |
| Apr 15 | 135 | 63,00 | 74,00 |
| Jun 15 | 2 | 80,00 | 90,00 |

Quelle: Eurex, Frankfurt

gültig vom 02.09.14 bis 09.09.14