Landwirtschaftskammer Rheinland-Pfalz

# Markt- und Preisinformation

der LWK Rheinland-Pfalz und des Landesbetriebs Landwirtschaft Hessen (LLH),
zusammengestellt von der LWK Rheinland-Pfalz,
Preise und Termine ohne Gewähr

HESSEN
Landesbetrieb Landwirtschaft Hessen

## Aktuelles Markttelegramm

### Tierische Erzeugnisse

**Schlachtrinder** Der Schlachtrindermarkt wird in der absatzschwachen Zeit von dem erntebedingt niedrigen Erzeugerangebot gestützt. Die Auszahlungspreise behaupten sich knapp auf Vorwochenniveau; die vergleichsweise hohen überregionalen Notierungen für Schlachtkühe lassen sich für hiesige Schlachtunternehmen bei stockendem Versandgeschäft nicht realisieren.

**Schlachtschweine** Trotz ruhigerem Geschäftserlauf wird von ausgeglichenen Marktverhältnissen für Schlachtschweine berichtet. Bei nicht zu umfangreichem Erzeugerangebot tendieren die Auszahlungspreise stabil.

**Ferkel** Am regionalen Markt steht dem durchschnittlichen Ferkelangebot eine verhaltene Nachfrage gegenüber. Insbesondere der Absatz von Ferkeln in nicht festen Lieferbeziehungen und Kleinstpartien verläuft schleppend, die Preise können sich auf dem zuletzt erreichten Preisniveau zumeist behaupten.

**Nutzkälber** Der Kälbermarkt steht fortgesetzt unter Druck, selbst für die Kälbermast wird selektiv eingekauft, zu leichte Tiere sind nicht absetzbar. Der Handel klagt über schwindende Margen. Die Preise können das schwache Vorwochenniveau nur knapp behaupten.

**Eier/Geflügel** Stagnation am Eiermarkt. Die Verbrauchernachfrage und somit die Bestellungen des LEH sind zurückhaltend, das Angebot gut ausreichend, bei Junghennenware auch drängend. Lediglich der Export läuft wieder etwas an, die Eiproduktenindustrie bevorratet dahingegen überschaubar. Preise weiterhin sinkend. Auch am Geflügelmarkt laufen die Geschäfte jetzt ruhiger. Ferienbedingt ist die Nachfrage zurückpendelnd, die Preise bleiben trotzdem stabil.

### Pflanzliche Erzeugnisse und Futtermittel

**Getreide und Ölsaaten** Die niederschlagsbedingten Ernteunterbrechungen in den Mittelgebirgslagen zerren an den Nerven der Landwirte und Erfasser, die Qualität der noch stehenden Bestände leidet zusehends. Auch auf den früheren Standorten wurde zuletzt von abfallenden Proteinwerten und Fallzahlproblemen beim Weizen berichtet. In der Folge brechen die Erzeugerpreise für Futtergetreide weiter ein. Aber auch Brotgetreide und Braugerste nach Börsenvorgaben mit Schwächetendenzen. Der Rapsdrusch ist weitestgehend abgeschlossen, hohe Erträge und Ölgehalte bedingen Mengen- und Preisdruck im Handel. Die Verkaufsbereitschaft bleibt insgesamt sehr verhalten, alle möglichen Lageroptionen werden genutzt.

**Futtermittel** Die Einkaufspreise für Ölschrote tendieren nach Vorgaben der Terminmärkte weiter schwach, trotzdem bleibt das Kaufinteresse bei Konsum und Handel verhalten. Belebt hat sich hingegen das Geschäft am Mischfuttermarkt, günstigere Offerten der Industrie rücken auch spätere Termin in den Fokus. Melasseschnitzel mit ruhigem Geschäft, vor allem über die zweite Hand.

**Kartoffeln** Aufgrund guter Angebotslage und ferienbedingt ruhiger Nachfrage werden die Erzeugerpreise nochmals leicht zurückgenommen. Die Notierungen liegen damit zum Ende der Frühkartoffelsaison um zwei Drittel niedriger als zum hohen Vorjahresniveau. Die Frühkartoffelflächen sind praktisch geräumt. Der Anteil der Anschlusssorten in den Packbetrieben liegt bei über 80 %. Im LEH sind neben vermehrten Aktionsverkäufen zu 0,27-0,32 EUR/kg auch immer wieder hochpreisige Angebote bis zu 1,60 EUR/kg zu finden, bei ansonsten meist stabilen Verbraucherpreisen.

Quelle: LWK RLP, Agrarzeitung

## Aktuelle Marktgrafik

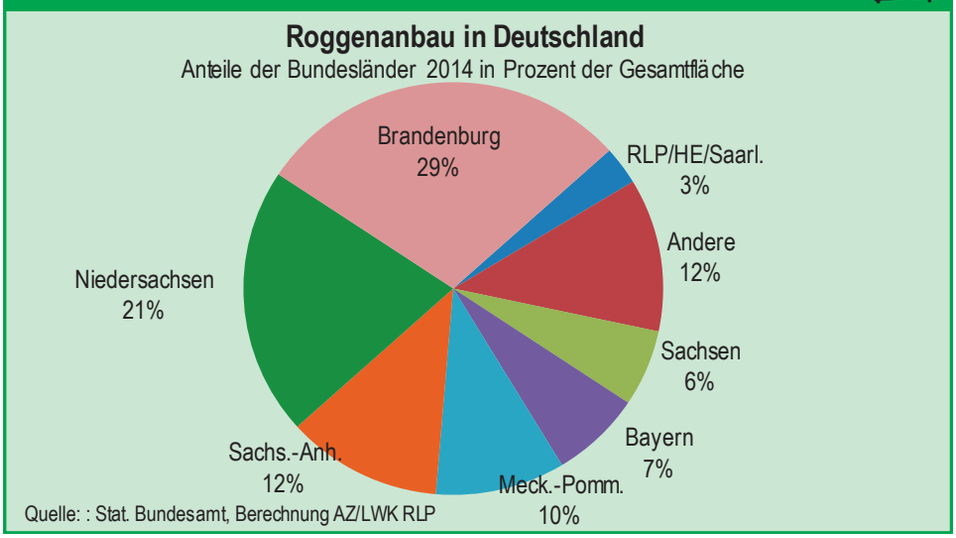


Quelle: : Stat. Bundesamt, Berechnung AZ/LWK RLP

## Blick in den Markt

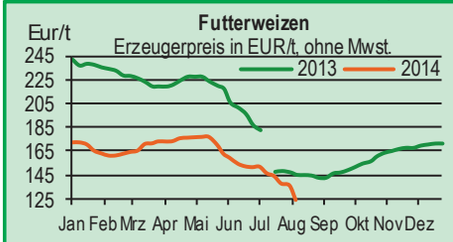


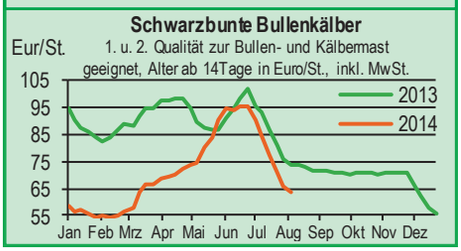


## Warenterminbörsen

**Euronext Paris**

| Liefermon. | Umsatz | Euro/t | Vorwoche |
|---|---|---|---|
| Schlussnotierungen für Mahlweizen | | | 11.08.2014 |
| Menge: 50 t; 76 kg/hl, Lieferort Rouen | | | |
| Nov 14 | 23.429 | 173,25 | 173,25 |
| Jan 15 | 2.742 | 174,50 | 174,50 |
| Mär 15 | 1.730 | 176,25 | 176,25 |
| Mai 15 | 770 | 177,75 | 177,75 |
| Schlussnotierungen für Raps | | | 11.08.2014 |
| Menge: 50 t; diverse Lieferorte in Deutschl./Frankr. | | | |
| Nov 14 | 3.405 | 328,00 | 328,00 |
| Feb 15 | 997 | 331,00 | 331,00 |
| Mai 15 | 429 | 333,25 | 333,25 |
| Aug 15 | 27 | 331,00 | 331,00 |
| Schlussnotierungen für Mais | | | 11.08.2014 |
| Menge: 50 t; 15 % $H_2O$, 4 % Bruchkör./Lief. Atlantic | | | |
| Nov 14 | 232 | 154,25 | 154,25 |
| Jan 15 | 137 | 156,25 | 156,25 |
| Mär 15 | 152 | 158,50 | 158,50 |
| Jun 15 | 123 | 161,25 | 161,25 |
| Schlussnotierungen für Braugerste | | | 11.08.2014 |
| Menge: 50t, 14,5% H2O, 11,5% Prot, 95% Keimf. | | | |
| Nov 14 | 0 | 203,00 | 203,00 |
| Jan 15 | 0 | 203,00 | 203,00 |
| Mär 15 | 0 | 203,00 | 203,00 |
| Mai 15 | 0 | 203,00 | 203,00 |

**CBoT Chicago**

| | | | |
|---|---|---|---|
| Schlussnotierungen für Weizen | | | 11.08.2014 |
| Menge: 5000 US.bsh. (~136 t), Nr.2 Soft Red Winter | | | |
| Sep 14 | 55.289 | 148,91 | 148,91 |
| Dez 14 | 37.171 | 154,52 | 154,52 |
| Mär 15 | 12.089 | 159,72 | 159,72 |
| Schlussnotierungen für Sojaschrot | | | 11.08.2014 |
| Menge: 100 Short Tons. (~91 t), 48% Protein | | | |
| Sep 14 | 10.420 | 296,31 | 296,31 |
| Okt 14 | 5.215 | 287,94 | 287,94 |
| Dez 14 | 27.764 | 285,64 | 285,64 |

Quelle: Euronext, CBoT

gültig vom 12.08.14 bis 19.08.14

## Erzeugerpreise für Getreide, Ölfrüchte und Körnerleguminosen

Basispreise des Agrarhandels, frei Erfasser, für Standardqualität, in Eur/t, ohne MwSt.

| Erfassungsdatum: 12.08.2014 | Hessen | | | Rheinland-Pfalz | | | Streckengeschäfte Hessen | Streckengeschäfte RLP | |
|---|---|---|---|---|---|---|---|---|---|
| * Einzelmeldung | Spanne | Landes-Ø | Vorwoche | Spanne | Landes-Ø | Vorwoche | Ab-Hof Ø | Ab-Hof Ø | Franko Ø |
| Eliteweizen 14,0-14,5/50-55/250-280 | - | - | - | 168,00-175,00 | 173,70 | 173,70 | - | 178,00 | - |
| Qualitätsweizen (A) 13,5/40/250 | 145,00-160,00 | 154,70 | 154,70 | 145,00-160,00 | 152,20 | 152,20 | 161,30 | 157,50 | 160,00 |
| Brotweizen (B) 11,5-12,0/220 | 135,00-150,00 | 146,50 | 146,50 | 140,00-152,50 | 145,90 | 145,90 | 155,30 | 151,40 | 154,30 |
| Mahl- bzw. Brotroggen, FZ>120 | 120,00-140,00 | 134,60 | 134,60 | 125,00-140,00 | 133,70 | 133,70 | 141,10 | 137,60 | 140,50 |
| Sommerbraugerste max.11,5% Prot. | 170,00-175,00 | 173,10 | 173,10 | 165,00-180,00 | 172,50 | 172,50 | 182,50 | 176,80 | 180,50 |
| Winterbraugerste | - | - | - | 100,00-165,00 | 160,50 | 160,50 | | 160,50 | - |
| Futtergerste >62 kg/hl | 122,00-135,00 | 131,70 | 131,70 | 112,00-128,00 | 122,00 | 122,00 | 140,20 | 127,70 | 130,80 |
| Futterweizen | 125,00-145,00 | 139,00 | 139,00 | 110,00-135,00 | 124,30 | 124,30 | 149,50 | 128,90 | 132,30 |
| Qualitätshafer | - | - | - | 130,00-140,00 | 136,30 | 136,30 | - | 140,00 | - |
| Triticale | 120,00-135,00 | 132,30 | 132,30 | 113,00-130,00 | 119,80 | 119,80 | 138,30 | 124,80 | 128,00 |
| Winterraps | 283,00-296,00 | 291,80 | 291,80 | 280,00-295,00 | 290,90 | 290,90 | 300,90 | 295,70 | 297,40 |

Quelle: LLH, Kassel u. LWK RLP, Bad Kreuznach

## Börsennotierungen für Getreide, Ölfrüchte und Körnerleguminosen

Großhandelsabgabepreise in Eur/t, o. MwSt.; überwiegend frei Fuhre/Waggon bzw. Mühle/Station bei sofortiger Lieferung;
Quelle: "Warenbörsen der angegebenen Orte" G=Geld, B=Brief, PS=Papiersack, lo=lose

| Börsen | Köln | Mannheim | Würzburg | Frankfurt | Stuttgart | Paderborn |
|---|---|---|---|---|---|---|
| Notierungen am: | 07.08.2014 | 11.08.2014 | 08.08.2014 | 07.08.2014 | 05.08.2014 | 11.08.2014 |
| Brotweizen 11,5-12,0/220 | 182,00-184,00 | 173,00-176,00 | 153,00-158,00 | - | 171,00-173,00 | 175,00-176,00 |
| A-Weizen > 13,0-13,5/250 | - | 171,00-172,00 | 160,00-165,00 | - | 179,00-181,00 | - |
| E-Weizen 14,5/50-55/250-280 | - | - | 170,00-172,00 | - | - | - |
| Futterweizen > 70 / 72 kg/hl | 155,00 G | 158,00-160,00 | - | - | 155,00-158,00 | 163,00-165,00 |
| Brotroggen > 120 FZ | 165,00-170,00 | 159,00-164,00 | 145,00-150,00 | - | - | 147,00-148,00 |
| Braugerste, Inland | - | 204,00-206,00 | 195,00-198,00 | - | 205,00-208,00 | - |
| Futtergerste > 62 kg/hl | - | 139,00-142,00 | 137,00-140,00 | - | - | 156,00-158,00 |
| Qualitätshafer > 52/53 kg/hl | - | - | - | - | - | - |
| Triticale (max. 10 % Auswuchs) | 150,00 G | 139,00-143,00 | - | - | - | 152,00-153,00 |
| Mais | 200,00 B | 173,00-174,00 | - | - | 172,00-175,00 | - |
| Raps | 329,00-335,00 G | 331,00-333,00 | 305,00-310,00 | 317,00-319,00 | 313,00-315,00 | 320,00-321,00 |
| Milchl.futter: ESt II, 20 % RP | - | 265,00-270,00 | - | - | - | - |
| Milchl.futter: ESt III, 18 % RP | - | 285,00-290,00 | - | - | - | - |
| Ferkelstarter >13,8 MJ ME/kg, 18% RP | - | 370,00-375,00 | - | - | - | - |
| Schweinemastfutter 13 MJ , 16% RP | - | 290,00-295,00 | - | - | - | - |
| Legehennenalleinfutter: 11,4 MJ | - | 350,00-355,00 | - | - | - | - |
| Sojaschrot, 43-44 % RP | 374,00 B | 363,00-366,00 | 364,00-365,00 | - | 360,00-362,00 | 363,00 |
| Rapsschrot | 191,00-192,00 B | 202,00-204,00 | 198,00-200,00 | - | - | 223,00 |
| Weizenkleie | - | 106,00-108,00 | 103,00 | - | 103,00-105,00 | 135,00-137,00 |
| Roggenkleie | - | 101,00-103,00 | - | - | - | - |
| Melasseschnitzel | 180,00-183,00 B | 183,00-187,00 | - | - | - | 195,00 |
| Wiesenheu, 1. Schnitt, kl. Ballen | - | - | - | - | 95,00-100,00 | - |
| Wiesenheu, 1. Schnitt, Rundballen | - | - | - | - | - | - |
| Gerstenstroh, goße Rechteckballen | - | - | - | - | - | - |
| Weizenstroh, große Rechteckballen | - | - | - | - | 70,00-75,00 | - |
| Weizenstroh, kleine Ballen | - | - | - | - | - | - |

Die Konditionen und Paritäten der Börsen sind z. T. sehr unterschiedlich. Die Preise sind nicht unmittelbar vergleichbar.
Preistendenzen sind jedoch im zeitlichen Vergleich der jeweiligen Börsennotierungen erkennbar.

## Aktuelle Preisinfos aus Rheinland-Pfalz und Hessen

Infotelefon der LWK: 0671/793-1200
Montags 16:00 Uhr: Ringferkel, Preisempfehlung Schlachtschweine Nordw.-Deutschland.
Dienstag 16:00 Uhr: Schlachtstättenpreise, Erzeuger-Metzger Notierungen, 1. FIGDV, Nutzkälber

Landwirtschaftskammer Rheinland-Pfalz
Burgenlandstr. 7, 55543 Bad Kreuznach
Ref. 25 Markt, 0671/793-1155
www.lwk-rlp.de
markt@lwk-rlp.de

Landesbetrieb Landwirtschaft Hessen
Kölnische Str. 48-50, 34117 Kassel
Marktinformation, 0561/7299-267
www.agrarberatung-hessen.de
marktinfo@llh.hessen.de

**gültig vom 12.08.14 bis 19.08.14**

## Erzeugerpreise für Rinder frei Schlachtstätte

Amtliche Preisfeststellung (1.FIGDV) Schlachtrinder, für Baden-Württemberg, Rheinland-Pfalz und Hessen in €/kg/SG freiSchlachtstätte, inkl. **Bio-/Markenfleisch-Zuschlägen** oder sonst. Boni-Zahlungen; o. MwSt.

**Anzahl Meldungen: 27** **Stück: 8.827** **Schlachtzeitraum: 04.08.-10.08.14**

| Kategorie | Handelsklasse | Stück | Preisspanne* | Ø-Preis | Kg/Stück | Ø-Preis Vorw. |
|---|---|---|---|---|---|---|
| **Jungbullen** | U 2 | 887 | 3,53-3,61 | 3,58 | 420,00 | 3,58 |
| | U 3 | 544 | 3,51-3,59 | 3,55 | 437,00 | 3,55 |
| | R 2 | 777 | 3,40-3,66 | 3,51 | 370,00 | 3,51 |
| | **R 3** | **206** | **3,28-3,57** | **3,48** | **399,00** | **3,48** |
| | O 2 | 297 | 3,03-3,33 | 3,17 | 333,00 | 3,17 |
| | O 3 | 131 | 3,03-3,22 | 3,14 | 363,00 | 3,14 |
| | P 2 | 45 | 2,16-2,88 | 2,72 | 278,00 | 2,72 |
| | P 3 | - | - | - | - | - |
| | E-P insg. | 3.079 | - | 3,47 | 393,00 | 3,47 |
| **Kühe** | R 3 | 413 | 3,09-3,20 | 3,14 | 367,00 | 3,14 |
| | O 1 | 430 | 2,45-2,98 | 2,70 | 278,00 | 2,70 |
| | O 2 | 674 | 2,67-2,97 | 2,86 | 300,00 | 2,86 |
| | **O 3** | **502** | **2,77-2,97** | **2,89** | **329,00** | **2,89** |
| | O 4 | 127 | 2,79-3,03 | 2,95 | 360,00 | 2,95 |
| | P 1 | 814 | 1,94-2,08 | 2,02 | 240,00 | 2,02 |
| | P 2 | 298 | 2,18-2,36 | 2,29 | 266,00 | 2,29 |
| | P 3 | 128 | 2,24-2,46 | 2,33 | 280,00 | 2,33 |
| | E-P insg. | 4.156 | - | 2,78 | 310,00 | 2,78 |
| **Färsen** | R 3 | 394 | 3,59-3,97 | 3,69 | 309,00 | 3,69 |
| | **O 3** | **122** | **2,83-3,44** | **2,98** | **298,00** | **2,98** |
| | O 4 | 20 | 2,79-3,05 | 2,96 | 327,00 | 2,96 |
| | P 2 | 31 | 1,97-2,32 | 2,13 | 214,00 | 2,13 |
| | P 3 | - | - | - | - | - |
| | E-P insg. | 1.335 | - | 3,50 | 301,00 | 3,50 |

* gebild. aus Mittelwerten der Meldebetriebe Quellen: RLP/Hessen ADD Trier, Ba-Wü LEL Schwäb.Gmünd

| **Schlachtzeitraum: 04.08.-10.08.14** | | **Amtliche Preisfestellung (1.FIGDV) für Schlachtrinder im Preisgebiet** | | | | | | | |
|---|---|---|---|---|---|---|---|---|---|
| | | **Bayern** | | | | **Nordrhein-Westfalen** | | | |
| Kategorie | Hdkl. | Preisspanne | Ø-Preis | Vorwo | Kg/Stk. | Preisspanne | Ø-Preis | Vorwo | Kg/Stk. |
| Jungbullen | U 3 | 3,52-3,54 | 3,53 | 3,53 | 431,20 | 3,49-3,60 | 3,53 | 3,53 | 445,36 |
| | **R 3** | 3,41-3,51 | **3,47** | 3,47 | 390,40 | 3,44-3,56 | **3,47** | 3,47 | 409,32 |
| | O 3 | 3,12-3,26 | 3,19 | 3,19 | 368,10 | 3,18-3,40 | 3,23 | 3,23 | 380,27 |
| Kühe | R 3 | 3,10-3,17 | 3,13 | 3,13 | 361,90 | 2,95-3,20 | 3,02 | 3,02 | 361,95 |
| | **O 3** | 2,82-2,89 | **2,87** | 2,87 | 317,80 | 2,77-2,98 | **2,88** | 2,88 | 329,66 |
| | P 1 | 1,90-2,10 | 2,00 | 2,00 | 235,60 | 1,96-2,19 | 2,01 | 2,01 | 240,98 |
| Färsen | R 3 | 3,59-3,65 | 3,63 | 3,63 | 318,00 | 3,47-3,70 | 3,57 | 3,57 | 306,30 |
| | **O 3** | 2,96-3,16 | **3,06** | 3,06 | 290,90 | 2,80-2,84 | **2,81** | 2,81 | 290,46 |

Quellen: Bayern LFL München, NRW LANUV Düsseldorf

## Erzeugerpreise für Nutzkälber ab Hof

**1. u. 2. Qualität,** zur Bullen- bzw. Kälbermast geeignet; Alter ab 14 Tage; ca. 45 bis 60 kg LG in Eur/St.; inkl. MwSt., nach allen Vermarktungsabzügen

| **Region** | **Hessen** | | | | **Rheinland-Pfalz** | | | |
|---|---|---|---|---|---|---|---|---|
| **Woche vom:** | **04.08.-10.08.14** | | | | **11.08.-17.08.14** | | | |
| **Bullenkälber** | Stk. | Spanne | Ø-Preis | Vorw. | Stk. | Spanne | Ø-Preis | Vorw. |
| Holstein sbt. | 0 | 0 | 0 | 67 | 0 | 0 | 0 | 64 |
| Holstein rbt. | 0 | 0 | 0 | 68 | 0 | 0 | 0 | 67 |
| Kreuzungen | 0 | 0 | 0 | 140 | 0 | 0 | 0 | 193 |
| Fleckvieh | 0 | 0 | 0 | - | 0 | 0 | 0 | 150 |
| 3. Qualität | 0 | 0 | 0 | 43 | 0 | 0 | 0 | 25 |
| **Mutterkälber** | | | | | | | | |
| Holstein | 0 | 0 | 0 | 29 | 0 | 0 | 0 | 33 |
| Kreuzungen | 0 | 0 | 0 | 100 | 0 | 0 | 0 | 138 |
| 3. Qualität | - | - | - | - | - | - | - | - |

Quelle: LLH Kassel, LWK RLP, Bad Kreuznach

Erzeugerpreise für Fleckviehkälber; bis 100 kg LG, ab Hof, in Eur je kg LG, o. MwSt.

**Zeitraum:** **04.08.-10.08.14** (Veränderungen zur Vorwoche)

| **Region** | **Bayern** | **Baden-Württemberg** | **Südbaden** |
|---|---|---|---|
| **Bullenkälber** | 5,18 (- 0,21) | 5,27 (- 0,06) | 4,58 (- 0,12) |
| **Mutterkälber** | 2,93 (- 0,09) | 2,85 (- 0,14) | 2,65 (± 0,00) |

Quelle: LBV-BW, BBV

## Aktuelle Schlachtstättenpreise

Preise für Schlachtrinderhälften, in Eur/kg SG, frei Schlachtstätte, o. MwSt.

| Tierart / HdKl. | **12.08.2014** | Vorwoche |
|---|---|---|
| Jungbullen R3 | 0,00 | 3,25-3,50 |
| Kühe O3 | 0,00 | 2,45-2,86 |
| Färsen O3 | 0,00 | 2,65-3,05 |

Umfrage d. LWK RLP in Schlachtst. aus RLP

## Schlachtlämmerpreise

In Eur kg/LG, inklusive 10,7 % MwSt.
(LG abzgl. 5 % Nüchterung) **11.08.-17.08.14**

| | |
|---|---|
| Klasse 1 jung, vollfleischig : | **2,30 - 2,50** |
| Klasse 2 jung, fleischig : | **2.10 - 2,30** |
| Klasse 3 abfallende Qualitäten: | **1,60 - 2,10** |

**Tendenz: Druck durch Importware**

Quelle: EZG Weideland w.V., Bitburg-Meckel, Tel.: 06568/ 96 96 46

## Lammfleisch Südwest

Amtliche Preisfeststellung (1. FIGDV) in Ba-Wü, Hessen, NRW u. RLP, in Eur/kg, ohne MwSt, für die Woche vom: **04.08.-10.08.14**

Nach Schlachtgewicht pauschal abgerechnet

| | Stück | SG kg/Tier | Spanne | **Ø-Preis** |
|---|---|---|---|---|
| **Lämmer** | 365 | 19,40 | 4,72-5,60 | **5,43** |

Quellen: LEL Schwäb.-Gmünd, ADD Trier, LANUV Düsseldorf, RP Gießen

## Auktionstermine

| **Zuchtvieh** | | **Fleischrinder** | |
|---|---|---|---|
| Hamm: | 02.09.14 | Krefeld: | 22.10.14 |
| Alsfeld: | 03.09.14 | Meschede: | 06.12.14 |
| Bitburg: | 04.09.14 | | |
| Krefeld: | 10.09.14 | | |
| **Kälber** | | **Absetzer** | |
| Münster: | 27.08.14 | Krefeld: | 20.08.14 |
| Alsfeld: | 27.08.14 | Alsfeld: | 27.08.14 |
| Bitburg: | 04.09.14 | Alsfeld. | 17.09.14 |
| Biebesheim: | 08.09.14 | Krefeld: | 17.09.14 |
| **Schafe** | | | |
| Neuwied: | 23.08.14 | | |

**gültig vom 12.08.14 bis 19.08.14**

## Erzeugerpreise für Schlachtschweine frei Schlachtstätte

Amtliche Preisfeststellung (1. FIGDV), nach Handelsklassen und SG (bei E-P 80-110 kg SG), ohne MwSt.

| | Zeitraum: 04.08.-10.08.14 | M | S | E | U | S-P | S-P Vorw. |
|---|---|---|---|---|---|---|---|
| Baden-Württemb. | (31 Betriebe, 62.373 Stück) | 1,15-1,47 | 1,66-1,84 | 1,61-1,90 | 1,47-1,80 | - | - |
| | gewogener Ø-Preis (Eur/kg) | **1,28** | **1,69** | **1,66** | **1,55** | **1,66** | **1,66** |
| | Klassen-Anteil in Prozent | 1,12 | 36,23 | 48,61 | 8,70 | - | - |
| | Muskelfleisch-Anteil in Prozent | - | 61,70 | 57,90 | 53,40 | 58,80 | 58,80 |
| Rheinland-Pfalz | (7 Betriebe, 19.526 Stück) | 1,17-1,33 | 1,67-1,75 | 1,62-1,67 | 1,45-1,55 | - | - |
| | gewogener Ø-Preis (Eur/kg) | **1,25** | **1,68** | **1,66** | **1,55** | **1,64** | **1,64** |
| | Klassen-Anteil in Prozent | 0,27 | 31,00 | 49,19 | 16,50 | - | - |
| | Muskelfleisch-Anteil in Prozent | - | 61,70 | 57,71 | 53,05 | 57,89 | 57,89 |
| Nordrhein-Westfalen | (25 Betriebe, 306.710 Stück) | 1,29-1,36 | 1,60-1,71 | 1,45-1,66 | 1,40-1,55 | - | - |
| | gewogener Ø-Preis (Eur/kg) | **1,34** | **1,68** | **1,61** | **1,46** | **1,64** | **1,64** |
| | Klassen-Anteil in Prozent | 3,40 | 56,48 | 32,47 | 5,72 | - | - |
| | Muskelfleisch-Anteil in Prozent | - | 62,60 | 58,00 | 53,30 | 60,40 | 60,40 |
| Hessen | (5 Betriebe, 2.367 Stück) | 1,27-1,35 | 1,64-1,76 | 1,63-1,72 | 1,49-1,58 | - | - |
| | gewogener Ø-Preis (Eur/kg) | **1,28** | **1,71** | **1,67** | **1,54** | **1,67** | **1,67** |
| | Klassen-Anteil in Prozent | 0,30 | 34,31 | 48,20 | 12,63 | - | - |
| | Muskelfleisch-Anteil in Prozent | - | 61,98 | 57,83 | 53,10 | 58,73 | 58,73 |
| Thüringen | (5 Betriebe, 12.947 Stück) | 1,29-1,73 | 1,65-1,72 | 1,63-1,68 | 1,51-1,56 | - | - |
| | gewogener Ø-Preis (Eur/kg) | **1,35** | **1,68** | **1,66** | **1,56** | **1,64** | **1,64** |
| | Klassen-Anteil in Prozent | 1,51 | 24,35 | 54,64 | 17,53 | - | - |
| | Muskelfleisch-Anteil in Prozent | - | 61,60 | 57,60 | 53,20 | 57,60 | 57,60 |

Quellen: für RLP: ADD Trier; für Hessen: RP Gießen, für sonstige: zuständige Stellen d. Länder

## Aktuelle Schlachtstättenpreise

Basis-Preis f. Schlachtschweine, 57 % MFA (in Eur/kg/SG), frei Schlachtstätte

1. Umfrage in Schlachtstätten aus RLP **12.08.2014**

**Spanne: 1,63-1,65 Vorw.: 1,63-1,65**

2. Umfrage LLH bei Kurhess. Genoss. **07.08.2014**

**Spanne: 1,60-1,63 Vorw.: 1,60-1,63**

**ISN/ISW-Notierungen (Tel: 054491-9665-0)**

| 05.08.2014 | Median | Spanne | zur Vorw. |
|---|---|---|---|
| **Internetbörse** | 1,67 | 1,65-1,69 | - 0,04 |
| 25.07.-31.07.2014 **ISN-Marktplatz** | 1,69 | 1,68-1,69 | + 0,05 |

ISN/ISW-Notierungen (Tel: 054491-9665-0)

## VEZG Vereinigungspreis

Schlachtschweine mit 57 % MFA, VEZG-AutoFOM Referenzmaske, frei Schlachtstätte, o. MwSt.

**Wochenpreis vom 06.08.14 (07.08. bis 13.08.14)**

**AutoFOM-Preisfaktor**: **1.63** Eur / Indexpunkt
Preisspanne: 1,63 - 1,65 (Vw.: 1,63 - 1,67)

**FOM-Basispreis: 1.63** Eur/kg SG (Vw.: 1.63)

Vermarktungsmenge: 222.200 (z. Vw.: - 8.600)

M-Schlachtsauenpreis. frei Schlachtst. 3-5 St.: **1.28**
Preisspanne: **1.23 - 1.30** Eur/kg SG

Quelle: LWK Nieders. Tel: 09001/190-244, 69 ct/M.

## Ferkelpreise Rheinland-Pfalz / Saarland

**1. Basispreise ab Hof** (o. MwSt.) für Standard-Qualitätsferkel der EZ-Ringe; Ø-Gruppen-Größe: Ringf.: 30 Stk., Aufzuchtferkel: 200 Ferkel/Partie; z.T. als Poolpreis; ohne Abzüge für Klein- u. Zuschläge für Großgruppen; ohne Kosten für Transport u. Impfungen; mit Qualitätszuschlag "Aufzuchtstall" **für den Zeitraum von: 11.08.-17.08.14**

Die Zu- u. Abschläge für abweichende Mengen u. Qualitäten bei R-Ferkeln sind frei vereinbar!

| Basis | kg | **Grundpreis** bzw. Spanne (Eur/St.) | ± Preisveränderung zur Vorw. (Eur/St.) | Zu-/Abschläge (Eur/kg) für Mehrgewicht | Mindergew. |
|---|---|---|---|---|---|
| Qualitätsring ferkel (R) | 25 | **49,50** | **± 0,00** | bis 30 kg 1,30<br>bis 35 kg 0,65 | 1,00<br>- |
| Aufzucht-ferkel (A) | 8 | 32,30 --- 36,05 | ± 0,00 --- - 0,30 | 0,50-1,00 | 0,50-1,00 |
| | 30 | 57,75 --- 59,15 | ± 0,00 --- - 0,20 | 0,50-0,70 | 0,70-1,00 |

**2. Verkaufspreismeldungen der Erzeugerringe aus der Vorwoche, vom 04.08.-10.08.14**

| Basis (kg) | Anzahl Ferkel | Preis/Ferkel (Eur/St.) Spanne | Ø-Preis | ± Preisveränderung zur Vorw. (Eur/St.) | Zu-/Abschläge (Eur/kg) für Mehrgew. | Mindergew. |
|---|---|---|---|---|---|---|
| (R) 25 | 1.504 | 49,50-54,50 | 51,57 | - 1,81 | bis 1,30 | bis 1,00 |
| (A) 8 | 3.980 | 32,30-36,35 | 33,24 | + 0,74 | 0,50-1,00 | 0,50-1,00 |
| (A) 30 | 3.344 | 57,75-59,35 | 58,01 | + 0,01 | 0,50-0,70 | 0,70-1,00 |

Zuschläge: Bei Kleingruppen (Ringferkel), bis 60 Ferkel/Partie, wurden teils Abzüge bis 2,00 Eur/Tier, bei Großgruppen, ab 100 bzw. 160 Tiere, Zuschläge von bis zu 4,00 Eur/Tier, vor MwSt., berechnet.

Herkünfte: Zwei-/Dreirassenkreuzungen, Hybriden, Systemferkel Quelle: LWK RLP, KH

## Ab Hof Preise für Schweine

RLP-Erzeuger-Metzger-Direktverk.; **Metzgerqualität** (Ø ca. 58-60% MFA; in Eur/kg, o.MwSt)

Schlachtzeitraum vom **04.08.-10.08.14**

Gemeldete Tiere: 722 Preis / kg LG: **1,46**

umg. auf SG (79 % Ausschl.): **1,85**

Empfehlung der EZG´en aus RLP f.d. Woche vom **11.08.-17.08.14** **1,47 kg LG**

Quelle: LWK RLP, Bad Kreuznach **1,86 kg SG**

## Ferkelpreise Hessen

Ab-Hof-Preise für Standard-Qualitätsferkel **(Basis: 28kg)**, Eur/Tier, o. MwSt., o. Aufschläge für Impfungen und Direktgeschäfte, inkl. aller Qualitätszuschläge, nach Abzug aller Vermarktungskosten

**Zeitraum: 04.08.-10.08.14**

| **Anzahl: 8.159** | Preisspanne | **Ø-Preis** (Vorw.) |
|---|---|---|
| **Grundpreis** 1) | 39,00 - 50,84 | **44,90** (44,90) |
| **50er Gruppe** 2) | 44,50 - 57,80 | **53,80** (53,80) |
| **100er Gruppe** 2) | 48,50 - 59,20 | **56,74** (56,74) |
| Zuschlag bis 30 kg LG | | 1,00-1,30 |
| Zuschlag > 30 kg LG | | 0,30-1,00 |
| Tendenz für die aktuelle Woche | | ± 0,00 |

1) ohne Zu-/Abschläge, u.a. für Mengen

2) mit einheitl. Genetik u. Gewicht Quelle: LLH

## Ferkelpreise aus Nordwestdeutschland

Ab-Hof-Preise für Qualitäts-Ferkel, ohne MwSt, ohne Aufschlag für Topgenetik u. evtl. Impfungen

| **Zeitraum 04.08.-10.08.14** | Erzeugungsregion: **Rheinland** | **NRW u. Niedersachsen** | **Niedersachsen** |
|---|---|---|---|
| Datenquelle*: | EZG'en Rheinl. | LWK NRW + Nieders. | LWK Nieders. |
| Basisgewicht / Partiengröße | 30 kg / 100-170 Stk. | 25 kg / 200 Stk. | 8 kg / 200 Stk. |
| eingekaufte Menge in St. | 26.841 | 173.475 | 11.794 |
| Ø-Preis in Eur / St. | **58,50** | **49,00** | 32,30 |
| Veränderung z. Vorwoche | ± 0,00 | ± 0,00 | ± 0,00 |
| Preisspanne Eur / St. | - | 45,00 - 54,50 | 31,20 - 34,60 |
| Akt Trend z. VW Eur/St. | ± 0,00 | ± 0,00 | ± 0,00 |

*VHB: Genossenschaftl. u. priv. Handelsbetriebe; EZG = Erzeugergemeinschaft für Ferkel. Die notierten Preise für Ring- bzw. Qualitätsferkel sind Grundpreise einschl. Mitgliedsbeitrag und beziehen sich auf die o.a. Verkaufsgruppen. Der Ø-Preis wird als Median ermittelt. Für kleinere Partien werden in der Regel Preisabzüge, für größere Partien Preiszuschläge gewährt. Gewichtsabweichungen zur Basis werden i.d.R. mit 0,75 bis 1,00 Eur/kg verrechnet. Für individuelle Impfprogramme werden zusätzliche Preisaufschläge vergütet.

Quellen: Landwirtschaftskammern Nordrhein-Westfalen und Niedersachsen

## Ferkel Baden-Württemberg

| **Region** Hohenlohe und Oberschwaben | Erzielte Ø-Preise der Vorwoche 1) in Eur / St. Spanne | Ø | Notierung **11.08.2014** Tendenz Folgewoche |
|---|---|---|---|
| **100 Gruppe** 2) | 43,00-49,00 | **47,00** | ± 0,00 |

1) gew. Ø-Preise, 25kg-Ferkel, ohne Mykoplasmen-Impfung und ohne MwSt.

2) Ferkel-Gruppe ca. 100 Tiere, einheitlicher Genetik undGewicht, mit QS-Status, frei Vermarkter

Mehrgewicht: + 1,00 EUR/kg

LLM Schwäbisch-Gmünd, Info: 0900/1810800

**gültig vom 12.08.14 bis 19.08.14**

## Futtermittel

Abgabepreise des Handels an die Landwirtschaft, in Eur/t, frei Hof/Silo (lose, ab 3 t), bzw. ab Lager (gesackt), ohne MwSt., Spannenpreise. * = Einzelmeldung

| Erfassungsdatum: | | 13.08.2014 | 13.07.2014 |
|---|---|---|---|
| x = lose (> 3 t), o = gesackt | | RLP/Saarl. | Hessen |
| MAT, ohne Magermilchpulveranteil | o | 1.500,00-1.890,00 | 1.452,00-1.870,00 |
| MAT, Magermilchpulverant. > 35 % | o | 2.160,00-2.747,00 | 2.275,00-2.580,00 |
| Ergänzfutter für Aufzuchtkälber, 18% RP | x | 319,50-395,00 | 302,50-357,50 |
| Milchleistungsfutter 20 - IV | x | 270,00-285,00 | 254,50-289,00 |
| Milchleistungsfutter 18 - III | x | 250,00-270,00 | 241,00-296,00 |
| Ferkelaufzuchtf., 13,2-13,6 MJ/kg | x | 341,00-400,50 | 375,00-439,00 |
| Sauenfutter, 13,0 MJ/kg | x | 312,50-349,00 | 300,00-364,00 |
| Schweinemastfutter | | | |
| Vormast, 1,0-1,15% Lysin, >13,2MJ/kg | x | 280,00-336,00 | 282,00-352,00 |
| Endmast, 0,9-1,0% Lysin, >12,6MJ/kg | x | 275,00-301,00 | 262,50-318,00 |
| Ergänzungsfutter Mastschw., 12,6 MJ/kg; | x | 412,50-430,00 | 330,00-490,00 |
| 28% Rohprotein | o | 587,20-587,20 | - |
| Legehennenalleinfutter, 11,4 MJ/kg, | x | 301,00-362,00 | 315,00-375,00 |
| 0,38 % Methionin | o | 523,00-624,50 | - |
| Broileralleinfutter, 13,4 MJ/kg | x | 315,00-315,00 | 380,00 |
| Putenalleinfutter., Phase 6, 11,5 MJ/kg | x | 328,00-328,00 | 359,00 |
| Sojaschrot, 43-44% Rohprotein | x | 395,00-440,00 | 375,00-451,00 |
| | o | 480,00-699,00 | - |
| Rapsschrot, ca. 34 % Rohprotein | x | 285,00-331,00 | 248,00-326,00 |
| Weizenkleie (Normtyp) | o | 155,00-155,00 | - |
| Melasseschnitzel, gepresst | x | 220,00-307,00 | - |
| Alleinfutter f. Mastschaflämmer | o | 415,00-480,00 | - |
| Ergänzungsfutter für Zuchtschafe | x | 250,00-291,00 | - |
| **Raufutter** Einkaufspreise des Handels, ab Hof, in Eur/t, o.MwSt. | | | |
| Heu, kleine HD-Ballen, 1. Schnitt | | 90,00-130,00 | 120,00-150,00 |
| Heu, Rundballen, 1. Schnitt | | 85,00-115,00 | 85,00-140,00 |
| Heu, Quaderballen, 1. Schnitt | | 90,00-120,00 | 90,00-150,00 |
| Stroh, kleine HD-Ballen | | 80,00-110,00 | 100,00-120,00 |
| Stroh, Rundballen | | 60,00-70,00 | 70,00-100,00 |
| Stroh, Quaderballen | | 65,00-75,00 | 70,00-100,00 |

Quelle: Landwirtschaftskammer RLP und LLH Kassel

## Eierpreise

**Erzeugerpreise für Güteklasse A, lose, in Cent / St.**

| | Rheinland - Pfalz vom: 11.08.-17.08.14 | | Hessen vom : 04.08.-10.08.14 | |
|---|---|---|---|---|
| Gew.-Kl. | Spanne | Ø-Preis | Spanne | Ø-Preis |
| **aus Käfighaltung,** an Handel u. Großverbraucher, frei Empf., von 1 bis 15 Kisten à 360 Stück, o. MwSt. | | | | |
| XL | 13,28-16,55 | 14,14 | - | 15,00 |
| L | 7,75-13,55 | 9,68 | - | 10,50 |
| M | 7,15-12,75 | 8,62 | - | 8,90 |
| S | - | 6,53 | - | - |
| **aus Bodenhaltung,** an Handel- u. Großverbraucher o. MwSt. | | | | |
| XL | 16,00-19,00 | 18,39 | 11,50-22,80 | 16,28 |
| L | 11,10-17,00 | 12,95 | 7,15-18,50 | 12,91 |
| M | 10,60-15,00 | 12,01 | 6,65-17,00 | 11,81 |
| S | 9,00-12,00 | 9,89 | 4,00-13,30 | 7,41 |
| **aus Bodenhaltung,** an Endverbraucher, lose, inkl. MwSt. | | | | |
| XL | 21,00-29,00 | 25,00 | 19,00-28,00 | 23,25 |
| L | 18,00-25,00 | 22,00 | 16,00-25,00 | 20,75 |
| M | 14,00-22,00 | 19,00 | 14,00-23,00 | 18,42 |
| S | 11,00-15,00 | 13,00 | 10,00-17,00 | 13,00 |

Quelle: Landwirtschaftskammer RLP; LLH Kassel

**Eiernotierung Südwest vom 12. August 2014**

Großhandelsabgabepreise an den LEH, ohne MwSt und ohne KVP, Eur/100 Stück

| Bodenhaltung | | |
|---|---|---|
| Gewichts klasse | Eur/100 St. 05.08.2014 | Eur/100 St. 29.07.2014 |
| XL | 16,50 | 16,50 |
| L | 10,50 | 10,50 |
| M | 9,50 | 9,50 |
| S | 6,50 | 6,50 |
| Tendenz: | weiter ruhig | ruhig |

| Freilandhaltung | | |
|---|---|---|
| Gewichts klasse | Eur/100 St. 05.08.2014 | Eur/100 St. 29.07.2014 |
| XL | 18,00 | 18,00 |
| L | 13,50 | 13,50 |
| M | 12,50 | 12,50 |
| S | 9,50 | 9,50 |
| Tendenz: | weiter ruhig | weiter ruhig |

Quelle: Warenbörsen Stuttgart / Mannheim

## Sauen/Ferkel Südhessen

Ring-Preis im Erzeuger-Direktgeschäft in Ableitung vom Schlachtschweinepreis in Eur ohne MwSt

Zeitraum: **18.08.-24.08.14**

| | |
|---|---|
| **Ferkel** Basis 25 kg, geimpft gg. Mykoplasmen, mit einheitl. Genetik u. Gewicht, Verkauf ab Hof, ohne Zuschläge für Mengen | **50,94** |
| Mehrgewichtszuschlag 25-33 Eur/kg LG | **1,30** |
| Mehrgewichtszuschlag > 33 Eur/kg LG | **0,50** |
| **Jungsauen** Basis mind. 95 kg LG u. 180 Lebenstage, Nettoendpreis ab Hof | **263,75** |

Quelle: Schweine-Kontrollring Südhessen, LLH

## Ferkel Rhön-Vogelsberg

Ab-Hof-Preis, o. MwSt, der EZG Röhn-Vogelsberg für den Zeitraum: **11.08.-17.08.14**

| | |
|---|---|
| Basis 28 kg-Ferkel, Eur/St. | **57,00** |
| Mehrgewicht (28-30) Eur/kg LG | **1,28** |
| Mehrgewicht, >30 kg: | kein Zuschlag |

Quelle: EZG Qualitätsfleisch Rhön-Vogelsberg

## Hybrid-Jungsauen

Basispreis: 5-10 Tiere/Lieferung; frei Hof; ab 90 kg LG, kg LG (o. MwSt.); Zeitraum: **04.08.-10.08.14**

**Spanne: 341,00-345,00 E/Tier** **Median: 343,00**

Jungsauenpreise: ohne Zu-/Abschläge bei abweichender Gruppengröße, Paritäten oder div. Boni-Mali-Regel.

Quelle: JSR, BHZP-RLP/Hessen, PIC, TOPIGS, ADN

## Warenterminbörsen

**Eurex, Schluss-Kurse** **11.08.2014**

**Schlachtschw.-Kontrakte; 8.000 ± 500 kg SG;** Cash-Settlement-Abrechn. nach "Eurex Hog Index", 56 % ± 3 % MFA, 85-100 kg, SG/Tier

| Liefermonat | Umsatz | Eur/kg SG | Vorwoche |
|---|---|---|---|
| Sep 14 | 0 | 1,72 | 1,72 |
| Okt 14 | 0 | 1,69 | 1,69 |
| Nov 14 | 0 | 1,68 | 1,68 |
| Dez 14 | 0 | 1,60 | 1,60 |
| Jan 15 | 0 | 1,60 | 1,60 |
| Feb 15 | 0 | 1,64 | 1,64 |
| Mär 15 | 0 | 1,64 | 1,64 |
| Apr 15 | 0 | 1,69 | 1,69 |

**Eurex, Schluss-Kurse** **11.08.2014**

**Ferkel-Kontrakte; 100 St./25 kg LG; Cash-Settle.-** Abrechnung auf Basis des "Eurex Piglet Index"

| Liefermonat | Umsatz | Eur/St. | Vorwoche |
|---|---|---|---|
| Sep 14 | 0 | 50,00 | 50,00 |
| Okt 14 | 0 | 50,00 | 50,00 |
| Nov 14 | 0 | 50,00 | 50,00 |
| Dez 14 | 0 | 49,00 | 49,00 |
| Jan 15 | 0 | 50,00 | 50,00 |
| Feb 15 | 0 | 56,00 | 56,00 |
| Mär 15 | 0 | 56,00 | 56,00 |
| Apr 15 | 0 | 56,00 | 56,00 |

Quelle: Eurex Frankfurt

gültig vom 12.08.14 bis 19.08.14

## Großmarkt-/ Verbraucher-/ Erzeugerpreise für Obst und Gemüse

| | Großmarkt-Preise | | Ökologische Erzeugung in Hessen | | | |
|---|---|---|---|---|---|---|
| | BLE - gewogene Ø-Preise, div. Großmärkte *) , ohne MwSt | | Erzeuger an LEH Ø-Preise ohne MwSt | | Großhandel an LEH Ø-Preise ohne MwSt | |
| | 04.08.-10.08.14 | | 12.08.2014 | | 12.08.2014 | |
| **OBST** | **akt. Woche** | Vorw. | **akt. Woche** | Vorw. | **akt. Woche** | Vorw. |
| **Äpfel (kg)** | | | | | | |
| Jonagold | **0,85** | 0,85 | **-** | - | **-** | - |
| Elstar | **1,48** | 1,48 | **-** | - | **2,25** | 2,25 |
| **Beeren- u. Steinobst** | | | | | | |
| Johannisbeeren rot (kg) | **-** | - | **-** | - | **5,20** | 5,20 |
| Heidelbeeren (kg) | **-** | - | **-** | - | **8,60** | 8,60 |
| Pflaumen (kg) | **0,89-1,00** | 0,89-1,00 | **-** | - | **2,30** | 2,30 |
| Aprikosen (kg) | **2,81** | 2,81 | **-** | - | **3,99** | 3,99 |
| Süßkirschen (kg) | **-** | - | **-** | - | **6,99** | 6,99 |
| Pfirsiche (kg) | **1,50-2,31** | 1,50-2,31 | **-** | - | **4,95** | 4,95 |
| **GEMÜSE U. SALAT** | | | | | | |
| Bataviasalat (Stk) | **-** | - | **0,73** | 0,73 | **0,74** | 0,74 |
| Eissalat (Stk) | **0,40** | 0,40 | **0,71** | 0,71 | **0,96** | 0,96 |
| Kopfsalat (Stk) | **0,41** | 0,41 | **0,73** | 0,73 | **0,80** | 0,80 |
| Eichblattsalat (Stk) | **-** | - | **0,68** | 0,68 | **0,77** | 0,77 |
| Endivien (Stk) | **0,66** | 0,66 | **-** | - | **-** | - |
| Stangenbohnen (kg) | **2,38** | 2,38 | **3,70** | 3,70 | **3,76** | 3,76 |
| Mangold (kg) | **-** | - | **2,99** | 2,99 | **2,38** | 2,38 |
| Rotkohl (kg) | **-** | - | **1,55** | 1,55 | **1,87** | 1,87 |
| Buschbohnen (kg) | **1,72** | 1,72 | **3,80** | 3,80 | **4,11** | 4,11 |
| Spinat, gew. (kg) | **-** | - | **-** | - | **3,30** | 3,30 |
| Auberginen (kg) | **1,41** | 1,41 | **2,50** | 2,50 | **3,40** | 3,40 |
| Minigurken (kg) | **1,32** | 1,32 | **3,30** | 3,30 | **3,50** | 3,50 |
| Gemüsepaprika (kg) | **1,44-1,57** | 1,44-1,57 | **4,50** | 4,50 | **3,66** | 3,66 |
| Rispentomaten (kg) | **1,18** | 1,18 | **-** | - | **2,82** | 2,82 |
| Zucchini (kg) | **0,74** | 0,74 | **1,47** | 1,47 | **1,34** | 1,34 |
| Möhren (kg) | **0,50** | 0,50 | **-** | - | **1,25** | 1,25 |
| Blumenkohl (Stk) | **0,60-0,81** | 0,60-0,81 | **1,69** | 1,69 | **1,60** | 1,60 |
| Broccoli (kg) | **-** | - | **-** | - | **2,95** | 2,95 |
| Weißkohl (kg) | **-** | - | **1,40** | 1,40 | **1,38** | 1,38 |
| Zwiebeln (kg) | **0,60** | 0,60 | **1,49** | 1,49 | **1,59** | 1,59 |
| Lauch (kg) | **0,73** | 0,73 | **2,70** | 2,70 | **2,70** | 2,70 |
| Knoblauch (kg) | **3,09** | 3,09 | **-** | - | **6,92** | 6,92 |
| Fenchel (kg) | **-** | - | **-** | - | **2,77** | 2,77 |
| Rote Beete (kg) | **-** | - | **1,50** | 1,50 | **1,71** | 1,71 |
| Basilikum (Topf) | **-** | - | **1,40** | 1,40 | **1,40** | 1,40 |
| Kräuter-Mischbund (Bd) | **-** | - | **1,20** | 1,20 | **1,25** | 1,25 |
| Petersilie glatt (Bd) | **-** | - | **0,80** | 0,80 | **0,77** | 0,77 |

Quelle: LWK RLP, BLE, LLH Kassel

## Ökoprodukte ab Hof

Ökologische Erzeugung in Hessen
Ab Hof-Preise inkl. MwSt **12.08.2014**

| **Produkte** | **von - bis** | **Ø** |
|---|---|---|
| Bataviasalat (Stk) | 0,99-1,45 | 1,20 |
| Eichblattsalat (Stk) | 0,99-1,45 | 1,20 |
| Chicoree (kg) | - | 4,99 |
| Kopfsalat (Stk) | 0,99-1,45 | 1,23 |
| Mangold (kg) | 4,29-6,25 | 4,96 |
| Rucola (kg) | 15,90-22,00 | 18,95 |
| Spinat gew. (kg) | 4,99-6,85 | 6,03 |
| Auberginen (kg) | 3,80-7,45 | 6,10 |
| Schlangengurke (Stk) | 1,10-2,65 | 1,88 |
| Landgurken (kg) | 2,50-4,49 | 3,56 |
| Paprika rot (kg) | 4,89-6,95 | 5,60 |
| Cocktailtomaten (kg) | 4,50-7,95 | 6,48 |
| Zucchini grün (kg) | 1,69-2,95 | 2,33 |
| Broccoli (kg) | 5,69-8,55 | 6,48 |
| Kohlrabi (Stk) | 1,19-1,75 | 1,42 |
| Rotkohl (kg) | 2,69-3,95 | 3,13 |
| Blumenkohl (Stk) | 2,65-3,59 | 3,21 |
| Weißkohl (kg) | 1,55-3,75 | 2,62 |
| Spitzkohl (kg) | 2,69-3,65 | 3,11 |
| Wirsing (kg) | 1,99-2,99 | 2,49 |
| Fenchel (kg) | 3,99-5,65 | 4,70 |
| Möhren gew. (kg) | 1,99-2,95 | 2,40 |
| Radieschen (Bd) | 1,59-1,95 | 1,76 |
| Rote Beete (kg) | 2,95-3,75 | 3,28 |
| Knollensellerie (Stk) | 2,39-2,89 | 2,59 |
| Lauch (kg) | 2,97-5,99 | 4,68 |
| Zwiebeln gelb (kg) | 2,29-3,49 | 2,91 |
| Schalotten (kg) | 4,95-6,00 | 5,41 |
| Knoblauch (kg) | 9,49-14,44 | 12,47 |
| Estragon (Bd) | - | 1,49 |
| Dill (Bd) | 1,69-1,70 | 1,69 |
| Grüne-Soße-Kräuter (Bd) | - | 4,49 |
| Koriander (Bd) | - | 1,70 |
| Kresse (Schale) | 0,85-1,09 | 0,94 |
| Petersilie glatt (Bd) | 1,19-1,70 | 1,46 |
| Rosmarin (Bd) | - | 1,70 |
| Schnittlauch (Bd) | 1,29-1,70 | 1,47 |
| Austernpilze (kg) | 12,29-13,00 | 12,65 |
| Kräuterseitlinge (kg) | 24,29-29,95 | 28,05 |
| Steinchampignon (kg) | 10,90-12,50 | 11,60 |
| Shiitake (kg) | 25,29-27,90 | 26,60 |

Quelle: LLH Kassel

## Speisekartoffeln

| **12.08.2014** | | **RLP-Nord** | **RLP-Süd** | **Hessen** |
|---|---|---|---|---|
| **Erzeugerpreise, Eur/dt,** ohne MwSt. lose, | 1 | 12,00 | 14,00 | 14,00-20,00 |
| frei Rampe, vor Abzug Sortierkosten | 2 | 12,00 | 13,00 | 12,00-16,00 |
| **Direktabsatz Erzeuger-Verbraucher** | 1 | 45,00-90,00 | 60,00-104,00 | 46,00-60,00 |
| Eur/dt inkl. MwSt., in 10 + 12,5 kg Säcken | 2 | 45,00-90,00 | 60,00-104,00 | 44,00-60,00 |
| **Direktabsatz Erzeuger-Verbraucher** | 1 | 50,00-112,00 | 60,00-120,00 | - |
| Eur/dt, inkl. MwSt., in 2,5-5 kg Säcken | 2 | 50,00-112,00 | 60,00-120,00 | - |
| **Großhandelsabgabepreise** | | | | |
| Eur/dt, ohne MwSt., mit Sack, | 1 | - | | 21,50-36,00 |
| Mindestabgabe eine Palette | 2 | - | | 19,50-32,00 |
| **Kleinverkaufspreise LEH, Discounter** | 1 | 40,00-160,00 | | - |
| Eur/dt, inkl. MwSt. in 2 bis 5 kg-Netzen | 2 | 37,00-120,00 | | - |

1 = festkochende Sorten, 2 = vorw. festkochende Sorten — Quelle: LWK RLP; LLH Kassel

## Warenterminbörse

**Eurex Frankfurt**

| Liefermonat | Umsatz | Euro/t | **Vorwoche** |
|---|---|---|---|
| Schlussnot. für Veredelungs- | | | **11.08.2014** |
| kartoffeln, Menge: 25 t, u. a.: Bintje, Asterix, | | | |
| max 65 Knollen/10 kg (Cash-Settlement-Abrech | | | |
| auf Basis "Eurex EU-Process Potato-Index") | | | |
| Nov 14 | 0 | 56,00 | 56,00 |
| Apr 15 | 55 | 79,00 | 79,00 |
| Jun 15 | 0 | 90,00 | 90,00 |

Quelle: Eurex, Frankfurt

**gültig vom 12.08.14 bis 19.08.14**

## Düngemittelpreise in Rheinland-Pfalz und Hessen

Abgabepreise für Düngemittel an die Landwirtschaft, in €/100 kg, ohne Mwst.

| Stichtag: 05.08.2014 | Rheinland-Pfalz | | Hessen | |
|---|---|---|---|---|
| | Ab Handels-lager 10 t | Frei Hof mind. 25 t | Ab Handels-lager 10 t | Frei Hof mind. 25 t |
| Kalkammonsalpeter (KAS) 27 % N | 28,00-29,50 | 24,00-26,50 | 26,00-29,90 | 24,50-26,50 |
| Harnstoff 46 % N, gekörnt | 33,00-36,00 | 31,00-34,00 | 32,50-34,60 | 30,50-31,50 |
| Harnstoff 46 % N, geprillt | - | - | 31,00-31,80 | 28,60-29,00 |
| Ammonnitrat-Harnstoff-Lösung 28% N | 24,00-26,00 | 22,00-24,50 | 22,40-24,00 | 19,90-22,00 |
| Diammonphosphat 18% N+46% P2O5 | - | - | 43,90-45,90 | 40,80-43,00 |
| Triple-Phosphat 46 % P2O5 | - | 34,00-34,00 | 35,75-41,00 | 34,20-38,90 |
| 40er Kornkali+Mg, 40% K2O+6% MgO | 28,00-28,50 | 24,00-25,80 | 26,50-29,20 | 25,50-27,60 |
| 60er Kali 60% K2O | 34,00-36,00 | 33,00-36,50 | 34,00-37,10 | 32,60-34,00 |
| Magnesia-Kainit 11% K2O+5% MgO | - | - | 13,20-15,00 | 10,80-13,00 |
| Kalimagnesia 30 % K2O+ 10% MgO | - | - | - | - |
| Schwefels. Ammoniak 21% N+24% S | - | - | 22,30-25,50 | 19,90-24,00 |
| Ammonsulfatsalpeter 26% N+13% S | - | - | 29,00-31,50 | 27,50-29,00 |
| Alzon, 46% N | - | - | 39,25-39,50 | 36,00-37,20 |
| Entec, 26% N | - | - | - | - |
| Kohlensaurer Kalk 95 % CaCO3 | 3,90-4,20 | 3,30-3,50 | 2,20-3,00 | 1,85-2,60 |
| NPK-Dünger 13/9/16/4 | - | - | - | - |
| NPK-Dünger 14/10/16/5 | - | - | 31,90-35,90 | 30,50-31,70 |
| NPK-Dünger 16/16/8+4 | - | - | - | - |
| NPK-Dünger 15/15/15 | 35,50-37,50 | 34,00-36,00 | 34,00-36,50 | 31,00-35,00 |

Am Düngemittelmarkt kommt es - während der Ernte - kaum zu Vertragsabschlüssen. Das Geschäft mit Düngemitteln verläuft daher sehr ruhig. Die Erntearbeiten verzögern sich regional wegen teilweise sehr heftiger Niederschläge. Bisher wurden überwiegend hohe Erträge eingefahren. Bei dem schwachen Preisniveau für Getreide wird derzeit viel eingelagert. Für Dünger steht daher weniger Platz zur Einlagerung zur Verfügung. Nur zögerlich kommen aus der Landwirtschaft erste Anfragen nach Einlagerungsware. Die tatsächlich benötigten Mengen lassen sich vom Handel nur schwer kalkulieren. Mit fortschreitender Ernte zieht die Nachfrage nach kalkhaltigen Düngemitteln zur Stoppelkalkung an. Die Industrie ist bestrebt für KAS festere Preise durchzusetzen. Dennoch ist KAS im Vergleich zu Harnstoff überbewertet. Schwefelhaltige Düngemittel bleiben knapp und teuer.

Quelle: Landwirtschaftskammer Rheinland-Pfalz und Landesbetrieb Landwirtschaft Hessen

gültig vom 12.08.14 bis 19.08.14