Markt- und Preisinformation

der LWK Rheinland-Pfalz und des Landesbetriebs Landwirtschaft Hessen (LLH),
zusammengestellt von der LWK Rheinland-Pfalz,
Preise und Termine ohne Gewähr

Landwirtschaftskammer Rheinland-Pfalz

HESSEN
Landesbetrieb Landwirtschaft Hessen

Aktuelles Markttelegramm

Tierische Erzeugnisse

Schlachtrinder Zur schwachen Absatzlage für Rindfleisch kommt in der laufenden Woche ein hohes Erzeugerangebot insbesondere an Jungbullen hinzu. Der Schlachtrindermarkt bleibt somit unter Druck und die Auszahlungspreise können sich nur knapp behaupten. Für die Folgewoche ist mit Abschlägen zu rechnen.

Schlachtschweine Der Fleischabsatz am Schlachtschweinemarkt bleibt über das Grillsortiment anhaltend flott. Bei nur knapp ausreichendem Erzeugerangebot haben sich weitere Preisanhebungen durchsetzen lassen; auch für die Anschlusswochen ist mit stabilen Marktverhältnissen zu rechnen.

Ferkel Ausgeglichene Angebots- und Nachfrageverhältnisse am regionalen Ferkelmarkt, überregional gelegentlich auch leichter Nachfrageüberhang. Infolge der befestigten Schweinepreise können sich die Ferkelpreise durchweg noch auf dem zuletzt erreichten Niveau behaupten, weitere Preisentwicklung bleibt offen.

Nutzkälber Durch das Einkaufsverbot der holländischen Kälbermast kommt zunehmend Druck am Nutzkälbermarkt auf. Die Preise tendieren insgesamt schwächer. Nur bessere Qualitäten bleiben vermarktbar, für Spitzenkälber werden Preise deutlich über Durchschnittsnotierung erzielt.

Eier/Geflügel Freundliche Entwicklung am Eiermarkt. Das nicht sehr umfangreiche Angebot trifft auf eine anhaltend lebhafte Verbrauchernachfrage. Aufgrund neu eingestallter Junghennen vermehrt S-Eier am Markt, Bioeier und schwere Qualitäten bleiben Mangelware. Die Preise tendieren fest. Am Geflügelmarkt steht Grillware nach wie vor im Fokus der Verbraucher. Hähnchen- und Putengrillteile rege nachgefragt, Preise weiter anziehend.

Pflanzliche Erzeugnisse und Futtermittel

Getreide und Ölsaaten Nach einer kurzen Regenpause nimmt die Getreideernte in dieser Woche weitgehend flächendeckend wieder Fahrt auf. Auf den frühen Standorten ist die Wintergerste zu großen Teilen geräumt und erster Winterraps wird angedient. Die Druschergebnisse zeigen bei Wintergerste eine weite Bandbreite, liegen aber im Mittel sowohl im Ertrag, als auch qualitativ leicht über dem langjährigen Durchschnitt. Das Preisniveau an den Landlägern hat sich zunächst auf der niedrigen Vorwochenbasis eingependelt, nach dem jüngsten USDA-Bericht geraten die Kurse an den Börsen jedoch erneut unter Druck. Vor allem die Rapsnotierungen liegen nach Kurseinbrüchen im Sojakomplex im tiefroten Bereich.

Futtermittel Die schwache Grundtendenz an den Rohstoffmärkten und schwache Nachfrage bei Konsum und Handel prägen das Geschäft am regionalen Futtermittelmarkt. Die Einkaufspreise für Ölschrote geben auf spätere Termine weiter nach, prompte Ware vergleichsweise stabil. Mischfutter wird zaghaft günstiger angeboten, die Käufer zeigen immer noch wenig Interesse an längerfristigen Positionen.

Kartoffeln Vollsortimenter und Discounter sind mittlerweile überwiegend mit deutscher Ware versorgt. Bei der Nachfrage spürt man die Umstellung auf heimische Frühkartoffeln, so dass sich die Marktlage etwas entspannt. Dennoch verlieren die Preise weiter an Boden. Importware befindet sich auf dem Rückzug. Bisher kann die Frühkartoffelernte die Ertragserwartungen nicht erfüllen. Die Erträge liegen mit 300-320 dt/ha im unterdurchschnittlichen Bereich. Die Qualitäten sind dagegen gut bis sehr gut.

Quelle: LWK RLP, Agrarzeitung

Aktuelle Marktgrafik

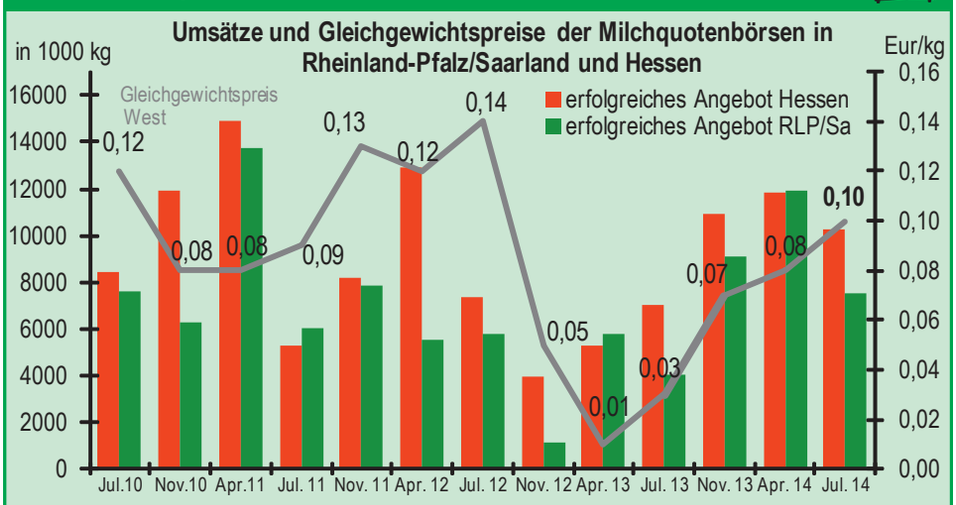

Quelle: LWK-RLP, LfL; Grafik:Ko

Blick in den Markt

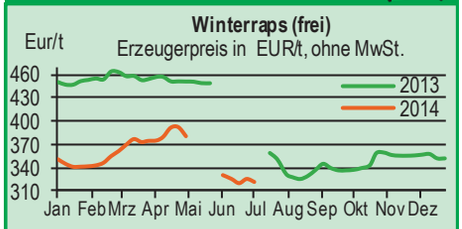

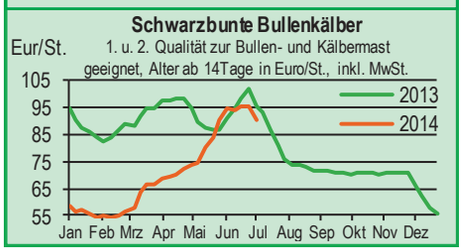

Warenterminbörsen

Euronext Paris

Liefermon.	Umsatz	Euro/t	Vorwoche
Schlussnotierungen für Mahlweizen			30.06.2014
Menge: 50 t; 76 kg/hl, Lieferort Rouen			
Nov 14	20.501	185,75	188,50
Jan 15	2.581	186,75	189,50
Mär 15	2.367	187,25	190,25
Mai 15	933	187,50	190,75
Schlussnotierungen für Raps			30.06.2014
Menge: 50 t; diverse Lieferorte in Deutschl./Frankr.			
Aug 14	3.801	343,25	350,50
Nov 14	3.067	348,50	353,50
Feb 15	180	352,75	356,50
Mai 15	209	356,25	358,75
Schlussnotierungen für Mais			30.06.2014
Menge: 50 t; 15 % H_2O, 4 % Bruchkör./Lief. Atlantic			
Aug 14	850	170,00	175,50
Nov 14	340	171,75	175,75
Jan 15	81	173,25	177,75
Mär 15	41	175,25	179,25
Schlussnotierungen für Braugerste			30.06.2014
Menge: 50t, 14,5% H2O, 11,5% Prot, 95% Keimf.			
Nov 14	4	212,50	219,50
Jan 15	0	212,50	219,50
Mär 15	0	212,50	219,50
Mai 15	0	212,50	219,50
CBoT Chicago			
Schlussnotierungen für Weizen			30.06.2014
Menge: 5000 US.bsh. (~136 t), Nr.2 Soft Red Winter			
Jul 14	5.947	151,92	156,66
Sep 14	72.070	155,35	159,16
Dez 14	28.145	160,93	165,45
Schlussnotierungen für Sojaschrot			30.06.2014
Menge: 100 Short Tons. (~91 t), 48% Protein			
Jul 14	7.405	369,89	369,55
Aug 14	36.301	347,61	354,79
Sep 14	9.467	316,86	335,09

Quelle: Euronext, CBoT

gültig vom 01.07.14 bis 08.07.14

Erzeugerpreise für Getreide, Ölfrüchte und Körnerleguminosen

Basispreise des Agrarhandels, frei Erfasser, für Standardqualität, in Eur/t, ohne MwSt.

Erfassungsdatum: 01.07.2014	Hessen			Rheinland-Pfalz - neue Ernte -			Streckengeschäfte Hessen	Streckengeschäfte RLP	
* Einzelmeldung	Spanne	Landes-Ø	Vorwoche	Spanne	Landes-Ø	Vorwoche	Ab-Hof Ø	Ab-Hof Ø	Franko Ø
Eliteweizen 14,0-14,5/50-55/250-280	172,00-185,00	**179,00**	179,00	175,00-180,00	**177,20**	-	187,50	180,00	-
Qualitätsweizen (A) 13,5/40/250	163,00-176,00	**167,90**	167,90	155,00-168,00	**161,50**	160,60	176,10	166,10	169,90
Brotweizen (B) 11,5-12,0/220	160,00-173,00	**165,60**	166,00	151,00-160,00	**156,70**	156,40	173,60	162,00	165,20
Mahl- bzw. Brotroggen, FZ>120	140,00-155,00	**146,90**	146,90	140,00-145,00	**142,00**	142,00	155,90	147,80	150,50
Futterroggen	140,00-147,50	**143,80**	145,10	-	**-**	-	151,00	-	-
Sommerbraugerste max.11,5% Prot.	180,00-185,00	**181,70**	180,30	175,00-185,00	**182,60**	182,30	191,30	187,30	190,30
Futtergerste >62 kg/hl	145,00-155,00	**150,30**	150,40	131,00-145,00	**138,40**	138,70	158,90	142,80	145,90
Futterweizen	157,50-172,00	**163,10**	162,70	143,00-157,50	**151,90**	151,50	173,10	156,90	160,10
Futterhafer	130,00-145,00	**138,50**	138,70	-	**-**	-	148,50	-	-
Körnermais	160,00-175,00	**170,00**	171,70	-	**-**	-	179,40	-	-
Triticale	140,00-160,00	**151,70**	151,70	140,00-150,00	**144,70**	143,50	160,30	150,60	152,70
Winterraps	335,00-360,00	**349,80**	349,60	315,00-330,00	**321,00**	321,20	356,00	325,50	329,50

Quelle: LLH, Kassel u. LWK RLP, Bad Kreuznach

Börsennotierungen für Getreide, Ölfrüchte und Körnerleguminosen

Großhandelsabgabepreise in Eur/t, o. MwSt.; überwiegend frei Fuhre/Waggon bzw. Mühle/Station bei sofortiger Lieferung;
Quelle: "Warenbörsen der angegebenen Orte" G=Geld, B=Brief, PS=Papiersack, lo=lose

Börsen	Köln	Mannheim	Würzburg	Frankfurt	Stuttgart	Paderborn
Notierungen am:	26.06.2014	30.06.2014	27.06.2014	25.06.2014	24.06.2014	30.06.2014
Brotweizen 11,5-12,0/220	184,00-185,00	173,00-175,00	170,00	165,00-173,00	180,00-183,00	182,00-187,00
A-Weizen > 13,0-13,5/250	-	178,00-180,00	173,00-180,00	165,00-175,00	183,00-186,00	-
E-Weizen 14,5/50-55/250-280	-	190,00-193,00	-	-	-	-
Futterweizen > 70 / 72 kg/hl	170,00-173,00	175,00-180,00	170,00	165,00-170,00	178,00-180,00	181,00-186,00
Brotroggen > 120 FZ	165,00 G	-	160,00	155,00-160,00	-	163,00
Braugerste, Inland	-	215,00-218,00	-	-	212,00-214,00	-
Futtergerste > 62 kg/hl	158,00-162,00	152,00-155,00	150,00	-	148,00-150,00	170,00-175,00
Qualitätshafer > 52/53 kg/hl	-	-	-	-	-	-
Triticale (max. 10 % Auswuchs)	-	155,00-160,00	-	-	-	165,00-170,00
Mais	-	175,00-180,00	-	185,00-189,00	179,00-181,00	-
Raps	362,00 G	340,00-342,00	342,00-370,00	-	343,00-345,00	345,00-359,00
Milchl.futter: ESt II, 20 % RP	-	270,00-275,00	-	-	-	-
Milchl.futter: ESt III, 18 % RP	-	290,00-295,00	-	-	-	-
Ferkelstarter >13,8 MJ ME/kg, 18% RP	-	375,00-380,00	-	-	-	-
Schweinemastfutter 13 MJ , 16% RP	-	295,00-300,00	-	-	-	-
Legehennenalleinfutter: 11,4 MJ	-	355,00-360,00	-	-	-	-
Sojaschrot, 43-44 % RP	394,00 B	400,00-402,00	393,00-394,00	-	390,00-392,00	285,00
Rapsschrot	250,00 B	272,00-275,00	264,00-265,00	-	-	-
Weizenkleie	148,00 B	115,00-118,00	115,00	-	120,00-124,00	137,00-139,00
Roggenkleie	-	110,00-113,00	-	-	-	-
Melasseschnitzel	228,00 B	-	-	-	-	214,00-215,00
Wiesenheu, 1. Schnitt, kl. Ballen	-	-	-	-	-	-
Wiesenheu, 1. Schnitt, Rundballen	-	-	-	-	-	-
Gerstenstroh, goße Rechteckballen	-	-	-	-	-	-
Weizenstroh, große Rechteckballen	-	-	-	-	-	-
Weizenstroh, kleine Ballen	-	-	-	-	-	-

Die Konditionen und Paritäten der Börsen sind z. T. sehr unterschiedlich. Die Preise sind nicht unmittelbar vergleichbar.
Preistendenzen sind jedoch im zeitlichen Vergleich der jeweiligen Börsennotierungen erkennbar.

Aktuelle Preisinfos aus Rheinland-Pfalz und Hessen

Infotelefon der LWK: 0671/793-1200
Montags 16:00 Uhr: Ringferkel, Preisempfehlung Schlachtschweine Nordw.-Deutschland.
Dienstag 16:00 Uhr: Schlachtstättenpreise, Erzeuger-Metzger Notierungen, 1. FIGDV, Nutzkälber

Landwirtschaftskammer Rheinland-Pfalz
Burgenlandstr. 7, 55543 Bad Kreuznach
Ref. 25 Markt, 0671/793-1155
www.lwk-rlp.de
markt@lwk-rlp.de

Landesbetrieb Landwirtschaft Hessen
Kölnische Str. 48-50, 34117 Kassel
Marktinformation, 0561/7299-267
www.agrarberatung-hessen.de
marktinfo@llh.hessen.de

gültig vom 01.07.14 bis 08.07.14

Erzeugerpreise für Rinder frei Schlachtstätte

Amtliche Preisfeststellung (1.FIGDV) Schlachtrinder, für Baden-Württemberg, Rheinland-Pfalz und Hessen in €/kg/SG freiSchlachtstätte, inkl. **Bio-/Markenfleisch-Zuschlägen** oder sonst. Boni-Zahlungen; o. MwSt.

Anzahl Meldungen: 27 **Stück: 9.365** **Schlachtzeitraum: 23.06.-29.06.14**

Kategorie	Handelsklasse	Stück	Preisspanne*	Ø-Preis	Kg/Stück	Ø-Preis Vorw.
Jungbullen	U 2	1074	3,47-3,65	3,59	417,00	3,58
	U 3	611	3,53-3,63	3,58	432,00	3,54
	R 2	820	3,34-3,68	3,53	373,00	3,53
	R 3	**281**	**3,38-3,70**	**3,53**	**395,00**	**3,52**
	O 2	393	2,99-3,23	3,18	328,00	3,16
	O 3	210	3,02-3,22	3,17	364,00	3,18
	P 2	80	2,45-3,05	2,81	278,00	2,81
	P 3	-	-	-	-	-
	E-P insg.	3.655	-	3,49	390,00	3,47
Kühe	R 3	393	3,07-3,26	3,21	366,00	3,20
	O 1	328	2,66-2,85	2,78	277,00	2,77
	O 2	618	2,78-3,01	2,93	297,00	2,91
	O 3	**555**	**2,87-3,05**	**2,96**	**324,00**	**2,95**
	O 4	150	2,86-3,12	3,02	362,00	3,01
	P 1	792	1,69-2,15	2,06	234,00	2,05
	P 2	302	2,31-2,53	2,38	264,00	2,34
	P 3	106	2,31-2,60	2,42	272,00	2,39
	E-P insg.	4.016	-	2,85	309,00	2,84
Färsen	R 3	461	3,52-4,00	3,68	309,00	3,70
	O 3	**140**	**2,89-3,61**	**3,07**	**284,00**	**3,03**
	O 4	45	2,85-3,11	3,00	319,00	3,02
	P 2	26	2,13-2,68	2,27	214,00	2,27
	P 3	-	-	-	-	-
	E-P insg.	1.434	-	3,52	303,00	3,53

* gebild. aus Mittelwerten der Meldebetriebe Quellen: RLP/Hessen ADD Trier, Ba-Wü LEL Schwäb.Gmünd

Schlachtzeitraum: 23.06.-29.06.14		**Amtliche Preisfestellung (1.FIGDV) für Schlachtrinder im Preisgebiet**							
		Bayern				**Nordrhein-Westfalen**			
Kategorie	Hdkl.	Preisspanne	Ø-Preis	Vorwo	Kg/Stk.	Preisspanne	Ø-Preis	Vorwo	Kg/Stk.
Jungbullen	U 3	3,54-3,56	3,55	3,54	432,80	3,45-3,60	3,52	3,52	449,70
	R 3	3,48-3,57	**3,50**	3,48	391,30	3,39-3,60	**3,46**	3,46	416,20
	O 3	3,16-3,25	3,20	3,21	365,70	2,90-3,23	3,22	3,21	381,20
Kühe	R 3	3,19-3,26	3,22	3,21	362,80	3,00-3,23	3,15	3,16	368,70
	O 3	2,94-3,02	**2,97**	2,96	319,70	2,94-3,03	**3,02**	3,02	332,20
	P 1	1,99-2,13	2,05	2,03	234,30	2,07-2,20	2,13	2,11	241,80
Färsen	R 3	3,61-3,69	3,67	3,65	316,80	3,51-3,63	3,60	3,57	305,70
	O 3	3,02-3,14	**3,11**	3,14	290,50	2,89-3,31	**2,99**	2,98	291,90

Quellen: Bayern LFL München, NRW LANUV Düsseldorf

Erzeugerpreise für Nutzkälber ab Hof

1. u. 2. Qualität, zur Bullen- bzw. Kälbermast geeignet; Alter ab 14 Tage; ca. 45 bis 60 kg LG in Eur/St.; inkl. MwSt., nach allen Vermarktungsabzügen

Region	**Hessen**				**Rheinland-Pfalz**			
Woche vom:	**23.06.-29.06.14**				**30.06.-06.07.14**			
Bullenkälber	Stk.	Spanne	Ø-Preis	Vorw.	Stk.	Spanne	Ø-Preis	Vorw.
Holstein sbt.	356	55-127	101	106	490	65 - 120	90	95
Holstein rbt.	22	84-133	104	111	83	70 - 120	97	101
Kreuzungen	6	170-221	190	202	47	160 - 340	194	198
Fleckvieh	11	-	277	277	5	110 - 255	151	130
3. Qualität	10	33-40	38	40	13	10 - 50	32	35
Mutterkälber								
Holstein	3	40-44	41	-	4	30 - 50	43	45
Kreuzungen	-	-	-	-	14	70 - 240	122	96
3. Qualität	-	-	-	-	1	10 - 10	10	-

Quelle: LLH Kassel, LWK RLP, Bad Kreuznach

Erzeugerpreise für Fleckviehkälber; bis 100 kg LG, ab Hof, in Eur je kg LG, o. MwSt.

Zeitraum: 23.06.-29.06.14 (Veränderungen zur Vorwoche)

Region	**Bayern**	**Baden-Württemberg**	**Südbaden**
Bullenkälber	5,46 (- 0,15)	5,39 (- 0,03)	4,70 (± 0,00)
Mutterkälber	3,07 (- 0,03)	2,99 (- 0,16)	2,65 (± 0,00)

Quelle: LBV-BW, BBV

Aktuelle Schlachtstättenpreise

Preise für Schlachtrinderhälften, in Eur/kg SG, frei Schlachststätte, o. MwSt.

Tierart / HdKl.	**01.07.2014**	Vorwoche
Jungbullen R3	3,30-3,55	3,30-3,55
Kühe O3	2,45-2,95	2,45-2,95
Färsen O3	2,65-3,20	2,65-3,20

Umfrage d. LWK RLP in Schlachtst. aus RLP

Schlachtlämmerpreise

In Eur kg/LG, inklusive 10,7 % MwSt.
(LG abzgl. 5 % Nüchterung) **30.06.-06.07.14**

Klasse 1 jung, vollfleischig :	**2,50-2,70**
Klasse 2 jung, fleischig :	**2,30-2,50**
Klasse 3 abfallende Qualitäten:	**1,80-2,30**

Tendenz: regionale Lämmer gesucht, Preise stabi

Quelle: EZG Weideland w.V., Bitburg-Meckel, Tel.: 06568/ 96 96 46

Lammfleisch Südwest

Amtliche Preisfeststellung (1. FIGDV) in Ba-Wü, Hessen, NRW u. RLP, in Eur/kg, ohne MwSt, für die Woche vom: **23.06.-29.06.14**

Nach Schlachtgewicht pauschal abgerechnet

	Stück	SG kg/Tier	Spanne	**Ø-Preis**
Lämmer	429	22,30	5,35-5,70	**5,50**

Quellen: LEL Schwäb.-Gmünd, ADD Trier, LANUV Düsseldorf, RP Gießen

Auktionstermine

Zuchtvieh		**Fleischrinder**	
Alsfeld:	09.07.14	Krefeld:	22.10.14
Bitburg:	10.07.14	Meschede:	06.12.14
Krefeld:	16.07.14		
Hamm:	05.08.14		
Kälber		**Absetzer**	
Bitburg:	10.07.14	Krefeld:	20.08.14
Alsfeld:	14.07.14	Alsfeld:	27.08.14
Münster:	23.07.14	Alsfeld.	17.09.14
Biebesheim:	28.07.14	Krefeld:	17.09.14
Schafe			
Butzbach:	02.08.14	Neuwied:	23.08.14

gültig vom 01.07.14 bis 08.07.14

Erzeugerpreise für Schlachtschweine frei Schlachtstätte

Amtliche Preisfeststellung (1. FIGDV), nach Handelsklassen und SG (bei E-P 80-110 kg SG), ohne MwSt.

	Zeitraum: 23.06.-29.06.14	M	S	E	U	S-P	S-P Vorw.
Baden-Württemb.	(31 Betriebe, 63.403 Stück)	1,20-1,51	1,76-1,93	1,73-1,94	1,58-1,85	-	-
	gewogener Ø-Preis (Eur/kg)	**1,35**	**1,81**	**1,78**	**1,67**	**1,78**	**1,74**
	Klassen-Anteil in Prozent	0,88	40,66	44,92	8,18	-	-
	Muskelfleisch-Anteil in Prozent	-	61,90	57,90	53,40	59,20	59,10
Rheinland-Pfalz	(7 Betriebe, 20.219 Stück)	1,16-1,34	1,78-1,87	1,72-1,79	1,38-1,69	-	-
	gewogener Ø-Preis (Eur/kg)	**1,25**	**1,81**	**1,79**	**1,68**	**1,77**	**1,73**
	Klassen-Anteil in Prozent	0,32	27,00	50,46	18,69	-	-
	Muskelfleisch-Anteil in Prozent	-	61,61	57,66	53,05	57,52	57,56
Nordrhein-Westfalen	(25 Betriebe, 326.404 Stück)	1,35-1,42	1,75-1,84	1,70-1,79	1,51-1,69	-	-
	gewogener Ø-Preis (Eur/kg)	**1,40**	**1,81**	**1,73**	**1,58**	**1,76**	**1,73**
	Klassen-Anteil in Prozent	3,14	54,07	34,18	6,50	-	-
	Muskelfleisch-Anteil in Prozent	-	62,60	57,90	53,30	60,20	60,20
Hessen	(5 Betriebe, 2.278 Stück)	1,25-1,35	1,75-1,84	1,75-1,85	1,62-1,72	-	-
	gewogener Ø-Preis (Eur/kg)	**1,31**	**1,81**	**1,80**	**1,66**	**1,78**	**1,75**
	Klassen-Anteil in Prozent	0,48	39,29	42,54	12,91	-	-
	Muskelfleisch-Anteil in Prozent	-	62,07	57,82	53,19	58,89	59,06
Thüringen	(5 Betriebe, 13.372 Stück)	1,37-1,84	1,75-1,85	1,75-1,81	1,62-1,70	-	-
	gewogener Ø-Preis (Eur/kg)	**1,42**	**1,80**	**1,79**	**1,68**	**1,77**	**1,73**
	Klassen-Anteil in Prozent	1,46	29,36	53,19	14,49	-	-
	Muskelfleisch-Anteil in Prozent	-	61,60	57,70	53,30	58,10	57,50

Quellen: für RLP: ADD Trier; für Hessen: RP Gießen, für sonstige: zuständige Stellen d. Länder

Aktuelle Schlachtstättenpreise

Basis-Preis f. Schlachtschweine, 57 % MFA
(in Eur/kg/SG), frei Schlachtstätte

1. Umfrage in Schlachtstätten aus RLP **01.07.2014**
Spanne: 1,78-1,80 Vorw.: 1,74-1,76

2. Umfrage LLH bei Kurhess. Genoss. **26.06.2014**
Spanne: 1,75-1,78 Vorw.: 1,71-1,74

ISN/ISW-Notierungen (Tel: 054491-9665-0)

30.06.2014	Median	Spanne	zur Vorw.
Internetbörse	1,82	1,80-1,83	+ 0,01
20.06.-26.06.2014 **ISN-Marktplatz**	1,80	1,78-1,82	+ 0,01

ISN/ISW-Notierungen (Tel: 054491-9665-0)

VEZG Vereinigungspreis

Schlachtschweine mit 57 % MFA, VEZG-AutoFOM Referenzmaske, frei Schlachtstätte, o. MwSt.

Wochenpreis vom 25.06.14 (26.06. bis 02.07.14)

AutoFOM-Preisfaktor: **1.78** Eur / Indexpunkt
Preisspanne: 1,77 - 1,80 (Vw.: 1,71 - 1,76)

FOM-Basispreis: 1.78 Eur/kg SG (Vw.: 1.74)

Vermarktungsmenge: 218.800 (z. Vw.: - 3.600)

M-Schlachtsauenpreis. frei Schlachtst. 3-5 St.: **1.36**
Preisspanne: **1,34 - 1,37** Eur/kg SG

Quelle: LWK Nieders. Tel: 09001/190-244, 69 ct/M.

Ferkelpreise Rheinland-Pfalz / Saarland

1. Basispreise ab Hof (o. MwSt.) für Standard-Qualitätsferkel der EZ-Ringe; Ø-Gruppen-Größe: Ringf.: 30 Stk., Aufzuchtferkel: 200 Ferkel/Partie; z.T. als Poolpreis; ohne Abzüge für Klein- u. Zuschläge für Großgruppen; ohne Kosten für Transport u. Impfungen; mit Qualitätszuschlag "Aufzuchtstall" **für den Zeitraum von: 30.06.-06.07.14**

Die Zu- u. Abschläge für abweichende Mengen u. Qualitäten bei R-Ferkeln sind frei vereinbar!

Basis	kg	**Grundpreis** bzw. Spanne (Eur/St.)	± Preisveränderung zur Vorw. (Eur/St.)	Zu-/Abschläge (Eur/kg) für Mehrgewicht	Mindergew.
Qualitätsring ferkel (R)	25	**56,00**	**± 0,00**	bis 30 kg 1,50 bis 35 kg 0,75	1,00 -
Aufzucht-	8	36,80 --- 43,15	± 0,00 --- + 0,10	0,50-1,00	0,50-1,00
ferkel (A)	30	64,75 --- 66,95	± 0,00 --- + 0,10	0,50-0,70	0,70-1,00

2. Verkaufspreismeldungen der Erzeugerringe aus der Vorwoche, vom 23.06.-29.06.14

Basis (kg)	Anzahl Ferkel	Preis/Ferkel (Eur/St.) Spanne	Ø-Preis	± Preisveränderung zur Vorw. (Eur/St.)	Zu-/Abschläge (Eur/kg) für Mehrgew.	Mindergew.
(R) 25	1.494	56,00-59,50	57,76	- 0,51	bis 1,30	bis 1,00
(A) 8	2.250	36,80-43,05	37,41	+ 0,22	0,50-1,00	0,50-1,00
(A) 30	4.417	64,75-66,85	65,22	+ 0,22	0,50-0,70	0,70-1,00

Zuschläge: Bei Kleingruppen (Ringferkel), bis 60 Ferkel/Partie, wurden teils Abzüge bis 2,00 Eur/Tier, bei Großgruppen, ab 100 bzw. 160 Tiere, Zuschläge von bis zu 4,00 Eur/Tier, vor MwSt., berechnet.

Herkünfte: Zwei-/Dreirassenkreuzungen, Hybriden, Systemferkel — Quelle: LWK RLP, KH

Ab Hof Preise für Schweine

RLP-Erzeuger-Metzger-Direktverk.; **Metzgerqualität**
(Ø ca. 58-60% MFA; in Eur/kg, o.MwSt)

Schlachtzeitraum vom **23.06.-29.06.14**
Gemeldete Tiere: 729 Preis / kg LG: **1,53**
umg. auf SG (79 % Ausschl.): **1,93**

Empfehlung der EZG´en aus RLP f.d. Woche vom
30.06.-06.07.14 **1,55 kg LG**
Quelle: LWK RLP, Bad Kreuznach **1,96 kg SG**

Ferkelpreise Hessen

Ab-Hof-Preise für Standard-Qualitätsferkel
(Basis: 28kg). Eur/Tier. o. MwSt., o. Aufschläge für Impfungen und Direktgeschäfte, inkl. aller Qualitätszuschläge, nach Abzug aller Vermarktungskosten

Zeitraum: 23.06.-29.06.14

Anzahl: 8.883	Preisspanne	**Ø-Preis** (Vorw.)
Grundpreis 1)	44,00-52,50	**49,63** (49,61)
50er Gruppe 2)	49,00-62,87	**58,86** (58,87)
100er Gruppe 2)	54,50-66,97	**62,03** (61,97)
Zuschlag bis 30 kg LG		1,00-1,30
Zuschlag > 30 kg LG		0,30-1,00
Tendenz für die aktuelle Woche		± 0,00

1) ohne Zu-/Abschläge, u.a. für Mengen
2) mit einheitl. Genetik u. Gewicht — Quelle: LLH

Ferkelpreise aus Nordwestdeutschland

Ab-Hof-Preise für Qualitäts-Ferkel, ohne MwSt, ohne Aufschlag für Topgenetik u. evtl. Impfungen

Zeitraum 23.06.-29.06.14	Erzeugungsregion: **Rheinland**	**NRW u. Niedersachsen**	**Niedersachsen**
Datenquelle*:	EZG'en Rheinl.	LWK NRW + Nieders.	LWK Nieders.
Basisgewicht / Partiengröße	30 kg / 100-170 Stk.	25 kg / 200 Stk.	8 kg / 200 Stk.
eingekaufte Menge in St.	27.931	170.514	13.829
Ø-Preis in Eur / St.	**66,00**	**56,00**	36,80
Veränderung z. Vorwoche	± 0,00	± 0,00	± 0,00
Preisspanne Eur / St.	-	53,00-62,50	33,50-41,20
Akt Trend z. VW Eur/St.	± 0,00	± 0,00	± 0,00

*VHB: Genossenschaftl. u. priv. Handelsbetriebe; EZG = Erzeugergemeinschaft für Ferkel. Die notierten Preise für Ring- bzw. Qualitätsferkel sind Grundpreise einschl. Mitgliedsbeitrag und beziehen sich auf die o.a. Verkaufsgruppen. Der Ø-Preis wird als Median ermittelt. Für kleinere Partien werden in der Regel Preisabzüge, für größere Partien Preiszuschläge gewährt. Gewichtsabweichungen zur Basis werden i.d.R. mit 0,75 bis 1,00 Eur/kg verrechnet. Für individuelle Impfprogramme werden zusätzliche Preisaufschläge vergütet.

Quellen: Landwirtschaftskammern Nordrhein-Westfalen und Niedersachsen

Ferkel Baden-Württemberg

Region Hohenlohe und Oberschwaben	Erzielte Ø-Preise der Vorwoche 1) in Eur / St. Spanne	Ø	Notierung **30.06.2014** Tendenz Folgewoche
100 Gruppe 2)	51,00-57,00	**54,90**	± 0,00

1) gew. Ø-Preise, 25kg-Ferkel, ohne Mykoplasmen-Impfung und ohne MwSt.
2) Ferkel-Gruppe ca. 100 Tiere, einheitlicher Genetik undGewicht, mit QS-Status, frei Vermarkter

Mehrgewicht: + 1,00 EUR/kg

LLM Schwäbisch-Gmünd, Info: 0900/1810800

gültig vom 01.07.14 bis 08.07.14

Futtermittel

Abgabepreise des Handels an die Landwirtschaft, in Eur/t, frei Hof/Silo (lose, ab 3 t), bzw. ab Lager (gesackt), ohne MwSt., Spannenpreise. * = Einzelmeldung

Erfassungsdatum:		13.06.2014	13.06.2014
x = lose (> 3 t), o = gesackt		RLP/Saarl.	Hessen
MAT, ohne Magermilchpulveranteil	o	1.500,00-1.950,00	1.461,60-1.870,00
MAT, Magermilchpulverant. > 35 %	o	2.160,00-2.747,00	2.200,00-2.580,00
Ergänzfutter für Aufzuchtkälber, 18% RP	x	319,50-394,50	300,00-363,50
Milchleistungsfutter 20 - IV	x	275,00-291,50	258,00-296,00
Milchleistungsfutter 18 - III	x	255,00-275,00	235,00-296,00
Ferkelaufzuchtf., 13,2-13,6 MJ/kg	x	347,00-421,50	370,00-439,00
Sauenfutter, 13,0 MJ/kg	x	312,50-377,50	330,00-364,00
Schweinemastfutter			
Vormast, 1,0-1,15% Lysin, >13,2MJ/kg	x	285,00-345,50	285,00-352,00
Endmast, 0,9-1,0% Lysin, >12,6MJ/kg	x	281,00-303,00	272,00-318,00
Ergänzungsfutter Mastschw., 12,6 MJ/kg;	x	353,00-455,00	367,00-490,00
28% Rohprotein	o	587,20-587,20	-
Legehennenalleinfutter, 11,4 MJ/kg,	x	306,00-395,00	330,00-375,00
0,38 % Methionin	o	523,00-624,50	-
Broileralleinfutter, 13,4 MJ/kg	x	320,00-320,00	380,00
Putenalleinfutter., Phase 6, 11,5 MJ/kg	x	333,00-333,00	359,00
Sojaschrot, 43-44% Rohprotein	x	446,00-460,00	430,00-460,00
	o	530,00-699,00	-
Rapsschrot, ca. 34 % Rohprotein	x	285,00-318,50	275,00-307,00
Weizenkleie (Normtyp)	o	165,00-165,00	-
Melasseschnitzel, gepresst	x	250,00-273,50	-
Alleinfutter f. Mastschaflämmer	o	415,00-490,00	-
Ergänzungsfutter für Zuchtschafe	x	258,50-298,50	-
Raufutter Einkaufspreise des Handels, ab Hof, in Eur/t, o.MwSt.			
Heu, kleine HD-Ballen, 1. Schnitt		90,00-110,00	120,00-150,00
Heu, Rundballen, 1. Schnitt		85,00-100,00	85,00-140,00
Heu, Quaderballen, 1. Schnitt		90,00-105,00	90,00-150,00
Stroh, kleine HD-Ballen		75,00-100,00	100,00-120,00
Stroh, Rundballen		60,00-70,00	70,00-100,00
Stroh, Quaderballen		65,00-75,00	70,00-100,00

Quelle: Landwirtschaftskammer RLP und LLH Kassel

Eierpreise

Erzeugerpreise für Güteklasse A, lose, in Cent / St.

	Rheinland - Pfalz vom: 30.06.-06.07.14		Hessen vom : 23.06.-29.06.14	
Gew.-Kl.	Spanne	Ø-Preis	Spanne	Ø-Preis
aus Käfighaltung, an Handel u. Großverbraucher, frei Empf., von 1 bis 15 Kisten à 360 Stück, o. MwSt.				
XL	13,75-16,55	14,50	-	15,00
L	8,33-13,55	10,07	-	10,75
M	7,95-12,75	9,21	-	9,10
S	-	7,23	-	-
aus Bodenhaltung, an Handel- u. Großverbraucher o. MwSt.				
XL	16,00-20,00	18,68	12,00-22,80	16,40
L	11,60-18,00	13,23	7,80-18,50	13,08
M	11,00-16,00	12,39	7,35-17,00	11,98
S	9,00-13,00	10,31	5,00-13,30	7,76
aus Bodenhaltung, an Endverbraucher, lose, inkl. MwSt.				
XL	21,00-29,00	25,00	19,00-28,00	23,25
L	18,00-25,00	22,00	16,00-25,00	20,75
M	14,00-22,00	19,00	14,00-23,00	18,42
S	11,00-15,00	13,00	10,00-17,00	13,00

Quelle: Landwirtschaftskammer RLP; LLH Kassel

Eiernotierung Südwest vom 1. Juli 2014

Großhandelsabgabepreise an den LEH, ohne MwSt und ohne KVP, Eur/100 Stück

Bodenhaltung		
Gewichts klasse	Eur/100 St. 24.06.2014	Eur/100 St. 17.06.2014
XL	17,50	17,00
L	11,50	11,00
M	10,50	10,00
S	7,50	7,00
Tendenz:	freundlich	ruhig

Freilandhaltung		
Gewichts klasse	Eur/100 St. 24.06.2014	Eur/100 St. 17.06.2014
XL	19,00	18,50
L	14,50	14,00
M	13,50	13,00
S	10,50	10,00
Tendenz:	freundlich	ruhig

Quelle: Warenbörsen Stuttgart / Mannheim

Sauen/Ferkel Südhessen

Ring-Preis im Erzeuger-Direktgeschäft in Ableitung vom Schlachtschweinepreis in Eur ohne MwSt

Zeitraum: **07.07.-13.07.14**

Ferkel Basis 25 kg, geimpft gg. Mykoplasmen, mit einheitl. Genetik u. Gewicht, Verkauf ab Hof, ohne Zuschläge für Mengen	**55,63**
Mehrgewichtszuschlag 25-33 Eur/kg LG	**1,30**
Mehrgewichtszuschlag > 33 Eur/kg LG	**0,50**
Jungsauen Basis mind. 95 kg LG u. 180 Lebenstage, Nettoendpreis ab Hof	**282,50**

Quelle: Schweine-Kontrollring Südhessen, LLH

Ferkel Rhön-Vogelsberg

Ab-Hof-Preis, o. MwSt, der EZG Röhn-Vogelsberg für den Zeitraum: **30.06.-06.07.14**

Basis 28 kg-Ferkel, Eur/St.	**60,00**
Mehrgewicht (28-30) Eur/kg LG	**1,28**
Mehrgewicht, >30 kg:	kein Zuschlag

Quelle: EZG Qualitätsfleisch Rhön-Vogelsberg

Hybrid-Jungsauen

Basispreis: 5-10 Tiere/Lieferung; frei Hof; ab 90 kg LG, kg LG (o. MwSt.); Zeitraum: **23.06.-29.06.14**

Spanne: 349,00-359,00 E/Tier **Median: 354,00**

Jungsauenpreise: ohne Zu-/Abschläge bei abweichender Gruppengröße, Paritäten oder div. Boni-Mali-Regel.

Quelle: JSR, BHZP-RLP/Hessen, PIC, TOPIGS, ADN

Warenterminbörsen

Eurex, Schluss-Kurse **30.06.2014**

Schlachtschw.-Kontrakte; 8.000 ± 500 kg SG; Cash-Settlement-Abrechn. nach "Eurex Hog Index", 56 % ± 3 % MFA, 85-100 kg, SG/Tier

Liefermonat	Umsatz	Eur/kg SG	Vorwoche
Jul 14	0	1,75	1,75
Aug 14	0	1,76	1,75
Sep 14	1	1,74	1,75
Okt 14	2	1,69	1,70
Nov 14	0	1,68	1,68
Dez 14	0	1,60	1,60
Jan 15	0	1,65	1,65
Feb 15	0	1,67	1,67

Eurex, Schluss-Kurse **30.06.2014**

Ferkel-Kontrakte; 100 St./25 kg LG; Cash-Settle.- Abrechnung auf Basis des "Eurex Piglet Index"

Liefermonat	Umsatz	Eur/St.	Vorwoche
Jul 14	0	53,50	53,50
Aug 14	0	51,00	51,00
Sep 14	0	52,50	52,50
Okt 14	0	53,50	54,00
Nov 14	0	54,50	55,00
Dez 14	0	55,00	55,00
Jan 15	0	55,00	55,00
Feb 15	0	55,00	55,00

Quelle: Eurex Frankfurt

gültig vom 01.07.14 bis 08.07.14

Großmarkt-/ Verbraucher-/ Erzeugerpreise für Obst und Gemüse

	Großmarkt-Preise		Ökologische Erzeugung in Hessen			
	BLE - gewogene Ø-Preise, div. Großmärkte *) , ohne MwSt 23.06.-29.06.14		Erzeuger an LEH Ø-Preise ohne MwSt 01.07.2014		Großhandel an LEH Ø-Preise ohne MwSt 01.07.2014	
OBST	**akt. Woche**	Vorw.	**akt. Woche**	Vorw.	**akt. Woche**	Vorw.
Äpfel (kg)						
Jonagold	**0,86**	0,88	**-**	-	**2,09**	2,15
Braeburn	**0,85-0,91**	-	**-**	-	**-**	-
Beeren- u. Steinobst						
Erdbeeren (500 g)	**1,72**	1,50	**-**	-	**2,92**	2,76
Heidelbeeren (kg)	**-**	-	**-**	-	**12,00**	11,60
Himbeeren (kg)	**-**	-	**-**	-	**18,08**	23,20
Johannisbeeren rot (kg)	**-**	-	**-**	-	**5,60**	5,60
Süßkirschen (kg)	**-**	-	**-**	-	**5,80**	5,83
Pfirsiche (kg)	**-**	-	**-**	-	**3,13**	3,17
GEMÜSE U. SALAT						
Bataviasalat (Stk)	**-**	-	**0,73**	0,74	**0,77**	0,72
Eissalat (Stk)	**0,47**	0,51	**0,71**	0,73	**0,96**	0,96
Kopfsalat (Stk)	**0,44**	0,44	**0,73**	0,74	**0,80**	0,69
Eichblattsalat (Stk)	**-**	-	**0,68**	0,69	**0,80**	0,67
Endivien (Stk)	**0,68**	0,67	**-**	-	**-**	-
Stangenbohnen (kg)	**2,76**	2,97	**-**	-	**3,95**	4,25
Mangold (kg)	**-**	-	**2,99**	2,99	**3,13**	3,13
Rotkohl (kg)	**-**	-	**-**	-	**1,90**	2,33
Buschbohnen (kg)	**2,79**	-	**3,80**	-	**4,95**	4,95
Spinat, gew. (kg)	**-**	-	**-**	-	**2,95**	2,95
Auberginen (kg)	**1,28**	1,48	**-**	-	**4,08**	4,03
Minigurken (kg)	**1,43**	1,61	**3,10**	2,85	**2,50**	3,50
Gemüsepaprika (kg)	**2,90-3,33**	3,05	**-**	-	**4,53**	4,30
Rispentomaten (kg)	**1,72**	1,75	**-**	-	**2,26**	2,17
Zucchini (kg)	**0,91**	0,94	**2,00**	1,95	**2,16**	2,23
Möhren (kg)	**0,55**	0,57	**-**	-	**1,50**	1,53
Blumenkohl (Stk)	**0,66-0,76**	0,65-0,75	**1,50**	1,63	**1,47**	1,64
Broccoli (kg)	**-**	-	**2,40**	2,80	**2,75**	2,77
Weißkohl (kg)	**-**	-	**1,50**	1,50	**1,67**	1,67
Zwiebeln (kg)	**0,63**	0,72	**-**	-	**1,53**	1,73
Lauch (kg)	**1,17**	1,37	**-**	-	**4,15**	3,75
Knoblauch (kg)	**-**	-	**-**	-	**10,95**	10,95
Fenchel (kg)	**-**	-	**-**	-	**2,67**	2,67
Rote Beete (kg)	**-**	-	**-**	-	**1,82**	1,60
Basilikum (Topf)	**-**	-	**1,30**	1,30	**1,50**	1,40
Kräuter-Mischbund (Bd)	**-**	-	**1,20**	1,20	**1,16**	1,25
Petersilie glatt (Bd)	**-**	-	**0,80**	0,83	**0,77**	0,77

Quelle: LWK RLP, BLE, LLH Kassel

Ökoprodukte ab Hof

Ökologische Erzeugung in Hessen
Ab Hof-Preise inkl. MwSt **01.07.2014**

Produkte	**von - bis**	**Ø**
Bataviasalat (Stk)	0,99-1,50	1,24
Eichblattsalat (Stk)	0,99-1,85	1,35
Chicoree (kg)	-	7,59
Kopfsalat (Stk)	0,99-1,85	1,38
Mangold (kg)	4,49-6,95	5,53
Rucola (kg)	20,90-22,00	21,45
Spinat gew. (kg)	4,49-6,49	5,49
Auberginen (kg)	-	7,49
Schlangengurke (Stk)	1,50-2,19	1,82
Landgurken (kg)	3,69-4,19	3,94
Paprika rot (kg)	6,79-7,99	7,38
Cherrytomaten (kg)	-	7,50
Zucchini grün (kg)	3,69-4,59	4,09
Broccoli (kg)	3,99-8,95	5,79
Kohlrabi (Stk)	1,11-1,85	1,57
Rotkohl (kg)	2,99-3,29	3,14
Blumenkohl (Stk)	2,29-3,95	3,05
Weißkohl (kg)	1,99-3,25	2,76
Spitzkohl (kg)	2,69-3,95	3,29
Wirsing (kg)	2,89-3,99	3,46
Fenchel (kg)	3,89-5,95	4,78
Möhren gew. (kg)	2,29-3,25	2,69
Radieschen (Bd)	1,59-1,95	1,74
Rote Beete (kg)	1,33-3,45	2,76
Knollensellerie (kg)	-	3,25
Lauch (kg)	2,99-8,19	5,24
Zwiebeln (kg)	2,59-3,75	3,03
Schalotten (kg)	6,09-7,00	6,55
Knoblauch (kg)	9,39-12,95	11,43
Estragon (Bd)	-	1,49
Dill (Bd)	1,60-1,69	1,66
Grüne-Soße-Kräuter (Bd)	4,49-5,49	4,99
Koriander (Bd)	-	1,60
Kresse (Schale)	0,88-0,99	0,92
Petersilie glatt (Bd)	1,19-1,60	1,44
Rosmarin (Bd)	-	1,60
Schnittlauch (Bd)	1,49-1,69	1,57
Austernpilze (kg)	12,29-13,00	12,65
Kräuterseitlinge (kg)	24,29-29,90	26,71
Steinchampignon (kg)	9,95-13,16	11,65
Shiitake (kg)	25,29-27,90	26,60

Quelle: LLH Kassel

Speisekartoffeln

01.07.2014		**RLP-Nord**	**RLP-Süd**	**Hessen**
Erzeugerpreise, Eur/dt, ohne MwSt. lose,	1	20,00	24,00	21,00-28,00
frei Rampe, vor Abzug Sortierkosten	2	20,00	22,00	19,00-26,00
Direktabsatz Erzeuger-Verbraucher	1	75,00-90,00	72,00-96,00	50,00-76,00
Eur/dt inkl. MwSt., in 10 + 12,5 kg Säcken	2	75,00-90,00	64,00-96,00	50,00-76,00
Direktabsatz Erzeuger-Verbraucher	1	80,00-120,00	90,00-140,00	-
Eur/dt, inkl. MwSt., in 2,5-5 kg Säcken	2	80,00-120,00	80,00-140,00	-
Großhandelsabgabepreise				
Eur/dt, ohne MwSt., mit Sack,	1	-		30,00-44,00
Mindestabgabe eine Palette	2	-		28,00-40,00
Kleinverkaufspreise LEH, Discounter	1	55,00-100,00		-
Eur/dt, inkl. MwSt. in 2 bis 5 kg-Netzen	2	50,00-100,00		-

1 = festkochende Sorten, 2 = vorw. festkochende Sorten — Quelle: LWK RLP; LLH Kassel

Warenterminbörse

Eurex Frankfurt

Liefermonat	Umsatz	Euro/t	**Vorwoche**
Schlussnot. für Veredelungs-			**30.06.2014**
kartoffeln, Menge: 25 t, u. a.: Bintje, Asterix, max 65 Knollen/10 kg (Cash-Settlement-Abrech auf Basis "Eurex EU-Process Potato-Index")			
Nov 14	0	90,00	91,00
Apr 15	125	115,00	121,00
Jun 15	0	128,00	128,00

Quelle: Eurex, Frankfurt

gültig vom 01.07.14 bis 08.07.14

Düngemittelpreise in Rheinland-Pfalz und Hessen

Abgabepreise für Düngemittel an die Landwirtschaft, in €/100 kg, ohne Mwst.

Stichtag: 17.06.2014	Rheinland-Pfalz		Hessen	
	Ab Handels-lager 10 t	Frei Hof mind. 25 t	Ab Handels-lager 10 t	Frei Hof mind. 25 t
Kalkammonsalpeter (KAS) 27 % N	30,00-31,50	28,50-30,00	27,00-31,50	25,50-29,50
Harnstoff 46 % N, gekörnt	37,00-42,00	35,50-39,00	32,50-39,50	31,00-35,00
Harnstoff 46 % N, geprillt	-	-	34,20-35,90	-
Ammonnitrat-Harnstoff-Lösung 28% N	26,50-29,50	25,00-28,00	23,75-25,60	22,00-23,00
Diammonphosphat 18% N+46% P2O5	-	-	43,70-49,00	41,10-44,50
Triple-Phosphat 46 % P2O5	-	-	35,75-42,00	34,00-40,50
40er Kornkali+Mg, 40% K2O+6% MgO	28,00-28,50	26,00-27,00	26,00-28,20	25,00-25,90
60er Kali 60% K2O	33,00-35,50	34,00-34,00	35,10-36,00	33,10-34,50
Magnesia-Kainit 11% K2O+5% MgO	-	-	13,40-15,00	11,90-13,00
Kalimagnesia 30 % K2O+ 10% MgO	-	-	34,80-39,90	-
Schwefels. Ammoniak 21% N+24% S	-	-	25,00-25,50	19,50-24,50
Ammonsulfatsalpeter 26% N+13% S	-	-	30,50-32,00	28,10-29,00
Alzon, 46% N	-	-	39,25-45,80	34,00-43,10
Entec, 26% N	-	-	-	-
Kohlensaurer Kalk 95 % CaCO3	3,90-4,20	3,30-3,50	3,20-3,40	2,50-2,60
NPK-Dünger 13/9/16/4	-	-	-	-
NPK-Dünger 14/10/16/5	-	-	33,20-35,90	30,60-34,00
NPK-Dünger 16/16/8+4	-	-	-	-
NPK-Dünger 15/15/15	-	-	35,60-38,00	33,20-36,00

Am Düngermarkt entspannt sich die Lage. Nur kleine Mengen werden noch abgerufen. Aktuell sind die Lagerbestände weitgehend geräumt. Neue Ware dürfte ab Mitte Juli zur Verfügung stehen. Derzeit wird Terminware rege besprochen. In der laufenden Woche finden die DLG-Feldtage statt. Anschließend sollten die aktualisierten Preise veröffentlicht werden. Aufgrund des schwachen Preisniveaus für Getreide, dürften auch die Düngemittelpreise schwächer notiert werden. Mit Preisrücknahmen von 40 EUR/t für N-Dünger wird gerechnet. Auch Harnstoff und S-haltige Düngemittel wurden zu niedrigeren Kursen verkauft. Die weitere Entwicklung am Düngermarkt hinsichtlich Preisen und lieferbarer Mengen bleibt spekulativ. Die Entwicklungen am Getreidemarkt werden den Düngermarkt maßgeblich beeinflussen.

Quelle: Landwirtschaftskammer Rheinland-Pfalz und Landesbetrieb Landwirtschaft Hessen

gültig vom 01.07.14 bis 08.07.14