Markt- und Preisinformation

der LWK Rheinland-Pfalz und des Landesbetriebs Landwirtschaft Hessen (LLH),
zusammengestellt von der LWK Rheinland-Pfalz,
Preise und Termine ohne Gewähr

Landwirtschaftskammer Rheinland-Pfalz

HESSEN
Landesbetrieb Landwirtschaft Hessen

Aktuelles Markttelegramm

Tierische Erzeugnisse

Schlachtrinder Am Schlachtrindermarkt kommt das Fleischabsatzgeschäft zunehmend ins Stocken. Die Erzeugerpreise für Jungbullen bleiben weiter unter Druck, besonders ältere Tiere ohne QS-Zertifizierung mit hohen Preisabschlägen. Weibliche Kategorien vergleichsweise stabil bewertet, aber mit schwächerer Tendenz für die laufende Schlachtwoche.

Schlachtschweine Das Erzeugerangebot am Schlachtschweinemarkt bleibt auch in dieser Woche nur knapp ausreichend und die zuvor angehobene Preisbasis wird auf allen Vermarktungsstufen akzeptiert. Auch für die laufende Woche wird mit stabilen Marktverhältnissen gerechnet.

Ferkel Regional wie auch überregional stehen sich Ferkelangebot und -nachfrage auf normalem Niveau weitestgehend ausgeglichen gegenüber. Trotz dem Aspekt der leicht befestigten Schweinepreise verharren die Ferkelpreise auf Vorwochenbasis.

Nutzkälber In der 26. KW erhöht sich der Druck auf die Kälberpreise; der Export nach NL ist nur noch mit besseren Qualitäten möglich. Im Schnitt können sich die Kälberpreise nur knapp behaupten, mit weiteren Preisrücknahmen in der kommenden Woche muss gerechnet werden.

Eier/Geflügel Saisonal ruhiger Eiermarkt. Das überschaubare Angebot trifft auf eine stetige Nachfrage. Die Bestellungen der Produktenindustrie sind eher gering, Kleingruppenware wird zügig in den Export abgesetzt. Bio-Ware bleibt knapp und gesucht. Die Preise tendieren stabil bis leicht fester. Der Geflügelmarkt floriert. Nach wie vor bleibt Hähnchen- und Putenfrischfleisch gefragt. Grillartikel finden regen Absatz. Die Preise konnten sich erneut festigen.

Pflanzliche Erzeugnisse und Futtermittel

Getreide und Ölsaaten Auf den frühen Standorten des Landes ist die erste Wintergerste gedroschen. Die ersten Qualitäts- und Ertragswerte sind noch nicht repräsentativ, liegen jedoch höher als zunächst befürchtet. Aufgrund der anhaltenden Trockenheit kann selbst auf den mittleren Lagen gegen Ende der nächsten Woche mit dem Druschbeginn gerechnet werden. Die Erzeugerpreise befinden sich mit Erntebeginn auf neuem Tiefststand, allerdings erwarten Marktteilnehmer nun keine größeren Abwärtsbewegungen mehr. Im Erfassungshandel wird mit geringer Verkaufsbereitschaft aus der Ernte heraus gerechnet, Lagerraum und spätere Verkaufsoptionen bilden die Alternative zu schlechten Preisen in der Ernte.

Futtermittel Schwache Terminmarktvorgaben für Ölschrote ermöglichen günstigere Offerten des Handels vor allem für Sojaschrot am regionalen Futtermittelmarkt. Bei gleichzeitig schwacher Preisentwicklung am Getreidemarkt werden nun auch die Forderungen für Mischfutter leicht zurück genommen. Die Nachfrage ist deutlich abgeflaut, billiges Getreide wird in hofeigenen Mischungen verstärkt einkalkuliert.

Kartoffeln Die Marktlage für heimische Frühkartoffeln gestaltet sich äußerst schwierig. Die Preise für frühe Speiseware geraten stark unter Druck. Deutsche Frühkartoffeln sind immer noch nicht überall präsent. Meist dominieren noch Frühimporte insbesondere Speisekartoffeln aus Spanien. Die Situation bleibt weiter angespannt.

Quelle: LWK RLP, Agrarzeitung

Aktuelle Marktgrafik

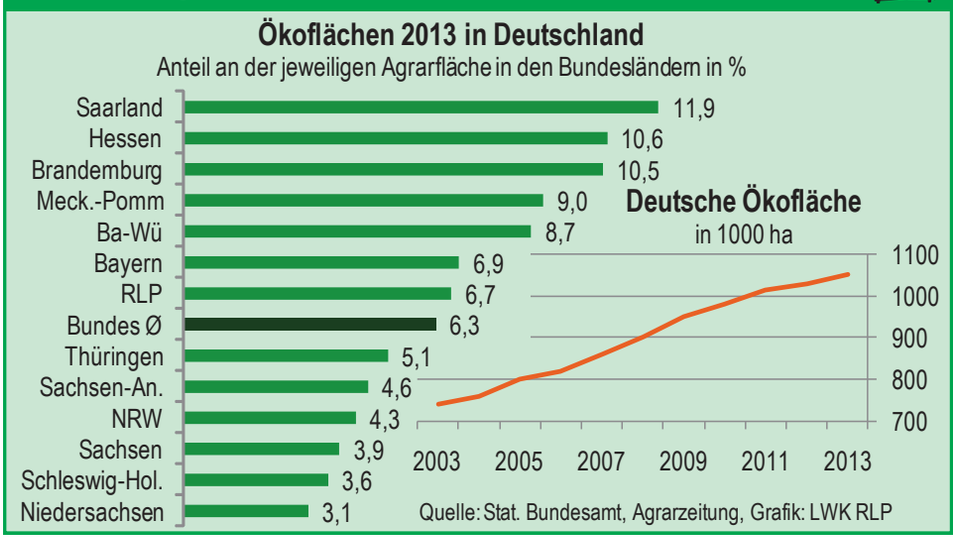

Blick in den Markt

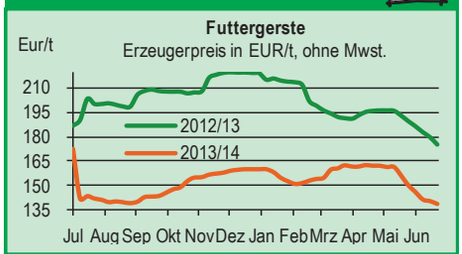

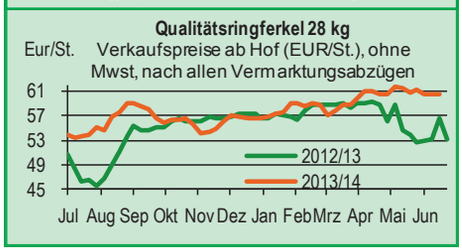

Warenterminbörsen

Euronext Paris

Liefermon.	Umsatz	Euro/t	Vorwoche
Schlussnotierungen für Mahlweizen			23.06.2014
Menge: 50 t; 76 kg/hl, Lieferort Rouen			
Nov 14	14.086	188,50	187,75
Jan 15	1.012	189,50	189,00
Mär 15	1.078	190,25	189,50
Mai 15	700	190,75	189,75
Schlussnotierungen für Raps			23.06.2014
Menge: 50 t; diverse Lieferorte in Deutschl./Frankr.			
Aug 14	2.053	350,50	350,25
Nov 14	2.321	353,50	354,00
Feb 15	718	356,50	356,50
Mai 15	54	358,75	358,25
Schlussnotierungen für Mais			23.06.2014
Menge: 50 t; 15 % H_2O, 4 % Bruchkör./Lief. Atlantic			
Aug 14	1.764	175,50	176,75
Nov 14	356	175,75	174,75
Jan 15	26	177,75	176,50
Mär 15	23	179,25	178,50
Schlussnotierungen für Braugerste			23.06.2014
Menge: 50t, 14,5% H2O, 11,5% Prot, 95% Keimf.			
Nov 14	4	219,50	211,25
Jan 15	0	219,50	211,25
Mär 15	0	219,50	211,25
Mai 15	0	219,50	211,25
CBoT Chicago			
Schlussnotierungen für Weizen			23.06.2014
Menge: 5000 US.bsh. (~136 t), Nr.2 Soft Red Winter			
Jul 14	30.465	156,66	157,74
Sep 14	44.615	159,16	160,53
Dez 14	21.677	165,45	165,96
Schlussnotierungen für Sojaschrot			23.06.2014
Menge: 100 Short Tons. (~91 t), 48% Protein			
Jul 14	31.953	369,55	376,67
Aug 14	17.202	354,79	359,64
Sep 14	3.485	335,09	339,20

Quelle: Euronext, CBoT

gültig vom 24.06.14 bis 01.07.14

Erzeugerpreise für Getreide, Ölfrüchte und Körnerleguminosen

Basispreise des Agrarhandels, frei Erfasser, für Standardqualität, in Eur/t, ohne MwSt.

Erfassungsdatum: 24.06.2014	Hessen			Rheinland-Pfalz - neue Ernte -			Streckengeschäfte Hessen	Streckengeschäfte RLP	
* Einzelmeldung	Spanne	**Landes-Ø**	Vorwoche	Spanne	**Landes-Ø**	Vorwoche	Ab-Hof Ø	Ab-Hof Ø	Franko Ø
Eliteweizen 14,0-14,5/50-55/250-280	172,00-185,00	**179,00**	179,00	-	**-**	-	187,50	-	-
Qualitätsweizen (A) 13,5/40/250	163,00-176,00	**167,90**	169,80	155,00-165,00	**160,60**	160,90	176,20	165,90	168,60
Brotweizen (B) 11,5-12,0/220	160,00-174,00	**166,00**	166,40	151,00-160,00	**156,40**	157,00	173,20	162,20	165,20
Mahl- bzw. Brotroggen, FZ>120	140,00-155,00	**146,90**	149,20	140,00-145,00	**142,00**	142,10	155,90	147,80	150,50
Futterroggen	140,00-148,00	**145,10**	145,20	-	**-**	-	152,80	-	-
Sommerbraugerste max.11,5% Prot.	172,00-185,00	**180,30**	180,30	178,00-185,00	**182,30**	184,90	189,60	187,20	190,00
Futtergerste >62 kg/hl	145,00-155,00	**150,40**	150,10	131,00-145,00	**138,70**	140,40	159,00	143,10	146,90
Futterweizen	157,50-174,00	**162,70**	164,70	143,00-157,50	**151,50**	152,20	172,60	156,90	159,40
Futterhafer	135,00-145,00	**138,70**	139,60	-	**-**	-	148,50	-	-
Körnermais	160,00-175,00	**171,70**	172,10	-	**-**	-	180,50	-	-
Triticale	140,00-160,00	**151,70**	153,70	140,00-150,00	**143,50**	144,20	160,30	149,60	-
Winterraps	335,00-360,00	**349,60**	353,00	315,00-330,00	**321,20**	319,40	358,40	327,30	331,00

Quelle: LLH, Kassel u. LWK RLP, Bad Kreuznach

Börsennotierungen für Getreide, Ölfrüchte und Körnerleguminosen

Großhandelsabgabepreise in Eur/t, o. MwSt.; überwiegend frei Fuhre/Waggon bzw. Mühle/Station bei sofortiger Lieferung;
Quelle: "Warenbörsen der angegebenen Orte" G=Geld, B=Brief, PS=Papiersack, lo=lose

Börsen	**Köln**	**Mannheim**	**Würzburg**	**Frankfurt**	**Stuttgart**	**Paderborn**
Notierungen am:	12.06.2014	23.06.2014	nächste Not. 27.06.	12.06.2014	17.06.2014	16.06.2014
Brotweizen 11,5-12,0/220	187,00-188,00	182,00-183,00	-	180,00-184,00	181,00-183,00	194,00-196,00
A-Weizen > 13,0-13,5/250	-	182,00-185,00	-	180,00-184,00	184,00-186,00	-
E-Weizen 14,5/50-55/250-280	-	-	-	-	-	-
Futterweizen > 70 / 72 kg/hl	183,00-184,00	169,00-172,00	-	182,00-185,00	179,00-181,00	196,00-198,00
Brotroggen > 120 FZ	183,00	-	-	-	-	180,00
Braugerste, Inland	-	218,00-220,00	-	-	212,00-214,00	-
Futtergerste > 62 kg/hl	175,00	152,00-155,00	-	-	160,00-163,00	178,00-180,00
Qualitätshafer > 52/53 kg/hl	-	-	-	-	-	-
Triticale (max. 10 % Auswuchs)	173,00	155,00-160,00	-	-	-	186,00-188,00
Mais	-	179,00-181,00	-	-	180,00-182,00	208,00
Raps	371,00	349,00-351,00	-	367,00-369,00	-	389,00-390,00
Milchl.futter: ESt II, 20 % RP	-	270,00-275,00	-	-	-	-
Milchl.futter: ESt III, 18 % RP	-	290,00-295,00	-	-	-	-
Ferkelstarter >13,8 MJ ME/kg, 18% RP	-	375,00-380,00	-	-	-	-
Schweinemastfutter 13 MJ , 16% RP	-	295,00-300,00	-	-	-	-
Legehennenalleinfutter: 11,4 MJ	-	355,00-360,00	-	-	-	-
Sojaschrot, 43-44 % RP	415,00 B	403,00-405,00	-	-	394,00-396,00	418,00
Rapsschrot	268,00 B	268,00-270,00	-	-	-	254,00
Weizenkleie	148,00 B	117,00-120,00	-	130,00-135,00	129,00-132,00	165,00
Roggenkleie	-	112,00-115,00	-	-	-	-
Melasseschnitzel	230,00 B	-	-	-	-	230,00
Wiesenheu, 1. Schnitt, kl. Ballen	-	-	-	-	-	-
Wiesenheu, 1. Schnitt, Rundballen	-	-	-	-	-	-
Gerstenstroh, goße Rechteckballen	-	-	-	-	-	-
Weizenstroh, große Rechteckballen	-	-	-	-	-	-
Weizenstroh, kleine Ballen	-	-	-	-	-	-

Die Konditionen und Paritäten der Börsen sind z. T. sehr unterschiedlich. Die Preise sind nicht unmittelbar vergleichbar.
Preistendenzen sind jedoch im zeitlichen Vergleich der jeweiligen Börsennotierungen erkennbar.

Aktuelle Preisinfos aus Rheinland-Pfalz und Hessen

Infotelefon der LWK: 0671/793-1200
Montags 16:00 Uhr: Ringferkel, Preisempfehlung Schlachtschweine Nordw.-Deutschland.
Dienstag 16:00 Uhr: Schlachtstättenpreise, Erzeuger-Metzger Notierungen, 1. FIGDV, Nutzkälber

Landwirtschaftskammer Rheinland-Pfalz
Burgenlandstr. 7, 55543 Bad Kreuznach
Ref. 25 Markt, 0671/793-1155
www.lwk-rlp.de
markt@lwk-rlp.de

Landesbetrieb Landwirtschaft Hessen
Kölnische Str. 48-50, 34117 Kassel
Marktinformation, 0561/7299-267
www.agrarberatung-hessen.de
marktinfo@llh.hessen.de

gültig vom 24.06.14 bis 01.07.14

Erzeugerpreise für Rinder frei Schlachtstätte

Amtliche Preisfeststellung (1.FIGDV) Schlachtrinder, für Baden-Württemberg, Rheinland-Pfalz und Hessen in €/kg/SG freiSchlachtstätte, inkl. **Bio-/Markenfleisch-Zuschlägen** oder sonst. Boni-Zahlungen; o. MwSt.

Anzahl Meldungen: 27 **Stück: 7.616** **Schlachtzeitraum: 16.06.-22.06.14**

Kategorie	Handelsklasse	Stück	Preisspanne*	Ø-Preis	Kg/Stück	Ø-Preis Vorw.
Jungbullen	U 2	734	3,51-3,61	3,58	419,00	3,57
	U 3	427	3,50-3,58	3,54	432,00	3,56
	R 2	652	3,36-3,82	3,53	368,00	3,52
	R 3	**241**	**3,35-3,57**	**3,52**	**396,00**	**3,52**
	O 2	284	3,06-3,22	3,16	324,00	3,12
	O 3	159	3,00-3,24	3,18	366,00	3,16
	P 2	49	2,39-2,98	2,81	283,00	2,76
	P 3	-	-	-	-	-
	E-P insg.	2.710	-	3,47	388,00	3,48
Kühe	R 3	364	3,04-3,24	3,20	370,00	3,20
	O 1	300	2,60-2,85	2,77	279,00	2,75
	O 2	518	2,76-2,96	2,91	301,00	2,90
	O 3	**412**	**2,84-3,04**	**2,95**	**328,00**	**2,96**
	O 4	120	2,82-3,09	3,01	359,00	2,99
	P 1	649	1,97-2,15	2,05	235,00	2,07
	P 2	240	2,28-2,54	2,34	263,00	2,33
	P 3	113	2,26-2,56	2,39	276,00	2,42
	E-P insg.	3.351	-	2,84	311,00	2,85
Färsen	R 3	405	3,57-4,01	3,70	310,00	3,70
	O 3	**116**	**2,87-3,50**	**3,03**	**278,00**	**3,00**
	O 4	36	2,86-3,40	3,02	310,00	3,02
	P 2	23	1,97-2,53	2,27	224,00	2,13
	P 3	-	-	-	-	2,34
	E-P insg.	1.319	-	3,53	301,00	3,52

* gebild. aus Mittelwerten der Meldebetriebe Quellen: RLP/Hessen ADD Trier, Ba-Wü LEL Schwäb.Gmünd

Schlachtzeitraum: 16.06.-22.06.14		**Amtliche Preisfestellung (1.FIGDV) für Schlachtrinder im Preisgebiet**							
		Bayern				**Nordrhein-Westfalen**			
Kategorie	Hdkl.	Preisspanne	Ø-Preis	Vorwo	Kg/Stk.	Preisspanne	Ø-Preis	Vorwo	Kg/Stk.
Jungbullen	U 3	3,52-3,55	3,54	3,54	431,10	3,45-3,53	3,52	3,52	446,20
	R 3	3,41-3,52	**3,48**	3,49	391,40	3,40-3,51	**3,46**	3,47	409,50
	O 3	3,16-3,29	3,21	3,18	365,90	3,14-3,29	3,21	3,21	381,90
Kühe	R 3	3,18-3,26	3,21	3,20	363,60	3,09-3,40	3,16	3,14	354,40
	O 3	2,93-2,97	**2,96**	2,94	317,90	2,96-3,05	**3,02**	3,02	333,60
	P 1	1,97-2,11	2,03	2,02	231,80	2,05-2,27	2,11	2,11	241,80
Färsen	R 3	3,63-3,68	3,65	3,65	316,70	3,49-3,71	3,57	3,57	308,90
	O 3	3,01-3,31	**3,14**	3,10	289,60	2,75-3,29	**2,98**	3,00	280,70

Quellen: Bayern LFL München, NRW LANUV Düsseldorf

Erzeugerpreise für Nutzkälber ab Hof

1. u. 2. Qualität, zur Bullen- bzw. Kälbermast geeignet; Alter ab 14 Tage; ca. 45 bis 60 kg LG in Eur/St.; inkl. MwSt., nach allen Vermarktungsabzügen

Region	**Hessen**				**Rheinland-Pfalz**			
Woche vom:	**16.06.-22.06.14**				**23.06.-29.06.14**			
Bullenkälber	Stk.	Spanne	Ø-Preis	Vorw.	Stk.	Spanne	Ø-Preis	Vorw.
Holstein sbt.	284	50-149	106	109	427	65 - 120	95	95
Holstein rbt.	22	84-149	111	110	42	75 - 120	101	105
Kreuzungen	13	170-260	202	185	24	170 - 270	198	208
Fleckvieh	10	244-310	277	288	4	110 - 150	130	148
3. Qualität	13	33-70	40	33	14	10 - 60	35	40
Mutterkälber								
Holstein	-	-	-	39	2	40 - 50	45	52
Kreuzungen	-	-	-	-	23	70 - 150	96	100
3. Qualität	-	-	-	-	-	-	-	-

Quelle: LLH Kassel, LWK RLP, Bad Kreuznach

Erzeugerpreise für Fleckviehkälber; bis 100 kg LG, ab Hof, in Eur je kg LG, o. MwSt.

Zeitraum: **16.06.-22.06.14** (Veränderungen zur Vorwoche)

Region	**Bayern**	**Baden-Württemberg**	**Südbaden**
Bullenkälber	5,61 (+ 0,05)	5,42 (+ 0,01)	4,70
Mutterkälber	3,10 (+ 0,01)	3,15 (+ 0,06)	2,65

Quelle: LBV-BW, BBV

Aktuelle Schlachtstättenpreise

Preise für Schlachtrinderhälften, in Eur/kg SG, frei Schlachststätte, o. MwSt.

Tierart / HdKl.	**24.06.2014**	Vorwoche
Jungbullen R3	3,30-3,55	3,30-3,60
Kühe O3	2,45-2,95	2,45-2,97
Färsen O3	2,65-3,20	2,65-3,22

Umfrage d. LWK RLP in Schlachtst. aus RLP

Schlachtlämmerpreise

In Eur kg/LG, inklusive 10,7 % MwSt.
(LG abzgl. 5 % Nüchterung) **23.06.-29.06.14**

Klasse 1 jung, vollfleischig :	**2,50-2,70**
Klasse 2 jung, fleischig :	**2,30-2,50**
Klasse 3 abfallende Qualitäten	**1,80-2,30**

Tendenz: regionale Lämmer gesucht, Preise stabil

Quelle: EZG Weideland w.V., Bitburg-Meckel, Tel.: 06568/ 96 96 46

Lammfleisch Südwest

Amtliche Preisfeststellung (1. FIGDV) in Ba-Wü Hessen, NRW u. RLP, in Eur/kg, ohne MwSt, für die Woche vom: **16.06.-22.06.14**

Nach Schlachtgewicht pauschal abgerechnet

	Stück	SG kg/Tier	Spanne	**Ø-Preis**
Lämmer	351	20,30	4,80-5,60	**5,40**

Quellen: LEL Schwäb.-Gmünd, ADD Trier, LANUV Düsseldorf, RP Gießen

Auktionstermine

Zuchtvieh		**Fleischrinder**	
Hamm:	01.07.14	Krefeld:	22.10.14
Alsfeld:	09.07.14	Meschede	06.12.14
Bitburg:	10.07.14		
Krefeld:	16.07.14		
Kälber		**Absetzer**	
Bitburg:	10.07.14	Krefeld:	20.08.14
Alsfeld:	14.07.14	Alsfeld:	27.08.14
Münster:	23.07.14	Alsfeld.	17.09.14
Biebesheim:	28.07.14	Krefeld:	17.09.14
Schafe			
Butzbach:	02.08.14	Neuwied:	23.08.14

gültig vom 24.06.14 bis 01.07.14

Erzeugerpreise für Schlachtschweine frei Schlachtstätte

Amtliche Preisfeststellung (1. FIGDV), nach Handelsklassen und SG (bei E-P 80-110 kg SG), ohne MwSt.

	Zeitraum: 16.06.-22.06.14	M	S	E	U	S-P	S-P Vorw.
Baden-Württemb.	(31 Betriebe, 63.094 Stück)	1,18-1,56	1,75-1,90	1,69-1,98	1,51-1,79	-	-
	gewogener Ø-Preis (Eur/kg)	**1,33**	**1,78**	**1,74**	**1,63**	**1,74**	**1,74**
	Klassen-Anteil in Prozent	1,01	39,52	45,40	8,25	-	-
	Muskelfleisch-Anteil in Prozent	-	61,90	57,90	53,30	59,10	59,10
Rheinland-Pfalz	(7 Betriebe, 18.649 Stück)	1,00-1,32	1,75-1,83	1,69-1,75	1,36-1,65	-	-
	gewogener Ø-Preis (Eur/kg)	**1,25**	**1,77**	**1,75**	**1,64**	**1,73**	**1,72**
	Klassen-Anteil in Prozent	0,37	27,00	51,66	17,57	-	-
	Muskelfleisch-Anteil in Prozent	-	61,65	57,63	53,08	57,56	57,95
Nordrhein-Westfalen	(25 Betriebe, 315.106 Stück)	1,32-1,40	1,67-1,80	1,60-1,75	1,37-1,65	-	-
	gewogener Ø-Preis (Eur/kg)	**1,39**	**1,78**	**1,71**	**1,54**	**1,73**	**1,72**
	Klassen-Anteil in Prozent	3,22	54,42	34,09	6,21	-	-
	Muskelfleisch-Anteil in Prozent	-	62,60	58,00	53,30	60,20	60,20
Hessen	(5 Betriebe, 2.245 Stück)	1,32-1,35	1,73-1,81	1,72-1,80	1,59-1,68	-	-
	gewogener Ø-Preis (Eur/kg)	**1,33**	**1,78**	**1,76**	**1,63**	**1,75**	**1,75**
	Klassen-Anteil in Prozent	0,36	40,76	43,74	10,38	-	-
	Muskelfleisch-Anteil in Prozent	-	62,00	57,72	53,25	59,06	59,21
Thüringen	(4 Betriebe, 14.201 Stück)	1,45-1,81	1,75-1,78	1,72-1,76	1,59-1,65	-	-
	gewogener Ø-Preis (Eur/kg)	**1,48**	**1,77**	**1,75**	**1,65**	**1,73**	**1,72**
	Klassen-Anteil in Prozent	0,63	23,13	55,09	18,84	-	-
	Muskelfleisch-Anteil in Prozent	-	61,40	57,50	53,20	57,40	57,90

Quellen: für RLP: ADD Trier; für Hessen: RP Gießen, für sonstige: zuständige Stellen d. Länder

Aktuelle Schlachtstättenpreise

Basis-Preis f. Schlachtschweine, 57 % MFA (in Eur/kg/SG), frei Schlachtstätte

1. Umfrage in Schlachtstätten aus RLP **24.06.2014**

Spanne: 1,74-1,76 Vorw.: 1,71-1,73

2. Umfrage LLH bei Kurhess. Genoss. **19.06.2014**

Spanne: 1,71-1,74 Vorw.: 1,68-1,71

ISN/ISW-Notierungen (Tel: 054491-9665-0)

23.06.2014	Median	Spanne	zur Vorw.
Internetbörse	1,81	1,80-1,82	+ 0,04
13.06.-19.06.2014 **ISN-Marktplatz**	1,79	1,77-1,80	+ 0,03

ISN/ISW-Notierungen (Tel: 054491-9665-0)

VEZG Vereinigungspreis

Schlachtschweine mit 57 % MFA, VEZG-AutoFOM-Referenzmaske, frei Schlachtstätte, o. MwSt.

Wochenpreis vom 18.06.14 (19.06. bis 26.06.14)

AutoFOM-Preisfaktor: **1,74** Eur / Indexpunkt
Preisspanne: 1,71 - 1,76 (Vw.: 1,71 - 1,74)

FOM-Basispreis: **1,74** Eur/kg SG (Vw.: 1,71)

Vermarktungsmenge: 210.900 (z. Vw.: - 26.600)

M-Schlachtsauenpreis, frei Schlachtst. 3-5 St.: **1,34**
Preisspanne: **1,32 - 1,35** Eur/kg SG

Quelle: LWK Nieders. Tel: 09001/190-244, 69 ct/M.

Ferkelpreise Rheinland-Pfalz / Saarland

1. Basispreise ab Hof (o. MwSt.) für Standard-Qualitätsferkel der EZ-Ringe; Ø-Gruppen-Größe: Ringf.: 30 Stk., Aufzuchtferkel: 200 Ferkel/Partie; z.T. als Poolpreis; ohne Abzüge für Klein- u. Zuschläge für Großgruppen; ohne Kosten für Transport u. Impfungen; mit Qualitätszuschlag "Aufzuchtstall" **für den Zeitraum von: 23.06.-29.06.14**

Die Zu- u. Abschläge für abweichende Mengen u. Qualitäten bei R-Ferkeln sind frei vereinbar!

Basis	kg	**Grundpreis** bzw. Spanne (Eur/St.)	± Preisveränderung zur Vorw. (Eur/St.)	Zu-/Abschläge (Eur/kg) für Mehrgewicht	Mindergew.
Qualitätsring ferkel (R)	25	**56,00**	**± 0,00**	bis 30 kg 1,50 bis 35 kg 0,75	1,00 -
Aufzucht-	8	36,80 --- 43,05	± 0,00 --- - 0,10	0,50-1,00	0,50-1,00
ferkel (A)	30	64,75 --- 66,85	± 0,00 --- - 0,10	0,50-0,70	0,70-1,00

2. Verkaufspreismeldungen der Erzeugerringe aus der Vorwoche, vom 16.06.-22.06.14

Basis (kg)	Anzahl Ferkel	Preis/Ferkel (Eur/St.) Spanne	Ø-Preis	± Preisveränderung zur Vorw. (Eur/St.)	Zu-/Abschläge (Eur/kg) für Mehrgew.	Mindergew.
(R) 25	2.752	56,00-61,00	58,27	- 0,27	bis 1,30	bis 1,00
(A) 8	3.260	36,80-43,15	37,19	- 0,74	0,50-1,00	0,50-1,00
(A) 30	4.402	64,75-66,95	65,00	- 0,30	0,50-0,70	0,70-1,00

Zuschläge: Bei Kleingruppen (Ringferkel), bis 60 Ferkel/Partie, wurden teils Abzüge bis 2,00 Eur/Tier, bei Großgruppen, ab 100 bzw. 160 Tiere, Zuschläge von bis zu 4,00 Eur/Tier, vor MwSt., berechnet.

Herkünfte: Zwei-/Dreirassenkreuzungen, Hybriden, Systemferkel Quelle: LWK RLP, KH

Ab Hof Preise für Schweine

RLP-Erzeuger-Metzger-Direktverk.; **Metzgerqualität** (Ø ca. 58-60% MFA; in Eur/kg, o.MwSt)

Schlachtzeitraum vom **16.06.-22.06.14**

Gemeldete Tiere: 707 Preis / kg LG: **1,51**
umg. auf SG (79 % Ausschl.): **1,91**

Empfehlung der EZG´en aus RLP f.d. Woche vom
23.06.-29.06.14 **1,53 kg LG**
Quelle: LWK RLP, Bad Kreuznach **1,93 kg SG**

Ferkelpreise Hessen

Ab-Hof-Preise für Standard-Qualitätsferkel **(Basis: 28kg)**, Eur/Tier, o. MwSt., o. Aufschläge für Impfungen und Direktgeschäfte, inkl. aller Qualitätszuschläge, nach Abzug aller Vermarktungskosten

Zeitraum: 16.06.-22.06.14

Anzahl: 7.334	Preisspanne	**Ø-Preis** (Vorw.)
Grundpreis 1)	44,00-54,47	**49,61** (49,86)
50er Gruppe 2)	49,00-63,70	**58,87** (58,85)
100er Gruppe 2)	54,00-66,20	**61,97** (61,94)
Zuschlag bis 30 kg LG		1,00-1,30
Zuschlag > 30 kg LG		0,30-1,00
Tendenz für die aktuelle Woche		± 0,00

1) ohne Zu-/Abschläge, u.a. für Mengen
2) mit einheitl. Genetik u. Gewicht Quelle: LLH

Ferkelpreise aus Nordwestdeutschland

Ab-Hof-Preise für Qualitäts-Ferkel, ohne MwSt, ohne Aufschlag für Topgenetik u. evtl. Impfungen

Zeitraum 16.06.-22.06.14	**Erzeugungsregion** Rheinland	NRW u. Niedersachsen	Niedersachsen
Datenquelle*:	EZG'en Rheinl.	LWK NRW + Nieders.	LWK Nieders.
Basisgewicht / Partiengröße	30 kg / 100-170 Stk.	25 kg / 200 Stk.	8 kg / 200 Stk.
eingekaufte Menge in St.	26.794	178.300	10.711
Ø-Preis in Eur / St.	**66,00**	**56,00**	36,80
Veränderung z. Vorwoche	± 0,00	± 0,00	± 0,00
Preisspanne Eur / St.	-	54,00-62,50	34,00-41,20
Akt Trend z. VW Eur/St.	± 0,00	± 0,00	± 0,00

*VHB: Genossenschaftl. u. priv. Handelsbetriebe; EZG = Erzeugergemeinschaft für Ferkel. Die notierten Preise für Ring- bzw. Qualitätsferkel sind Grundpreise einschl. Mitgliedsbeitrag und beziehen sich auf die o.a. Verkaufsgruppen. Der Ø-Preis wird als Median ermittelt. Für kleinere Partien werden in der Regel Preisabzüge, für größere Partien Preiszuschläge gewährt. Gewichtsabweichungen zur Basis werden i.d.R. mit 0,75 bis 1,00 Eur/kg verrechnet. Für individuelle Impfprogramme werden zusätzliche Preisaufschläge vergütet.

Quellen: Landwirtschaftskammern Nordrhein-Westfalen und Niedersachsen

Ferkel Baden-Württemberg

Region Hohenlohe und Oberschwaben	Erzielte Ø-Preise der Vorwoche 1) in Eur / St. Spanne	Ø	Notierung **23.06.2014** Tendenz Folgewoche
100 Gruppe 2)	51,00-57,00	**54,80**	± 0,00

1) gew. Ø-Preise, 25kg-Ferkel, ohne Mykoplasmen-Impfung und ohne MwSt.

2) Ferkel-Gruppe ca. 100 Tiere, einheitlicher Genetik und Gewicht, mit QS-Status, frei Vermarkter

Mehrgewicht: + 1,00 EUR/kg

LLM Schwäbisch-Gmünd, Info: 0900/1810800

gültig vom 24.06.14 bis 01.07.14

Futtermittel

Abgabepreise des Handels an die Landwirtschaft, in Eur/t, frei Hof/Silo (lose, ab 3 t), bzw. ab Lager (gesackt), ohne MwSt., Spannenpreise. * = Einzelmeldung

Erfassungsdatum:		**13.06.2014**	**13.06.2014**
x = lose (> 3 t), o = gesackt		**RLP/Saarl.**	**Hessen**
MAT, ohne Magermilchpulveranteil	o	1.500,00-1.950,00	1.461,60-1.870,00
MAT, Magermilchpulverant. > 35 %	o	2.160,00-2.747,00	2.200,00-2.580,00
Ergänzfutter für Aufzuchtkälber, 18% RP	x	319,50-394,50	300,00-363,50
Milchleistungsfutter 20 - IV	x	275,00-291,50	258,00-296,00
Milchleistungsfutter 18 - III	x	255,00-275,00	235,00-296,00
Ferkelaufzuchtf., 13,2-13,6 MJ/kg	x	347,00-421,50	370,00-439,00
Sauenfutter, 13,0 MJ/kg	x	312,50-377,50	330,00-364,00
Schweinemastfutter			
Vormast, 1,0-1,15% Lysin, >13,2MJ/kg	x	285,00-345,50	285,00-352,00
Endmast, 0,9-1,0% Lysin, >12,6MJ/kg	x	281,00-303,00	272,00-318,00
Ergänzungsfutter Mastschw., 12,6 MJ/kg;	x	353,00-455,00	367,00-490,00
28% Rohprotein	o	587,20-587,20	-
Legehennenalleinfutter, 11,4 MJ/kg,	x	306,00-395,00	330,00-375,00
0,38 % Methionin	o	523,00-624,50	-
Broileralleinfutter, 13,4 MJ/kg	x	320,00-320,00	380,00
Putenalleinfutter., Phase 6, 11,5 MJ/kg	x	333,00-333,00	359,00
Sojaschrot, 43-44% Rohprotein	x	446,00-460,00	430,00-460,00
	o	530,00-699,00	-
Rapsschrot, ca. 34 % Rohprotein	x	285,00-318,50	275,00-307,00
Weizenkleie (Normtyp)	o	165,00-165,00	-
Melasseschnitzel, gepresst	x	250,00-273,50	-
Alleinfutter f. Mastschaflämmer	o	415,00-490,00	-
Ergänzungsfutter für Zuchtschafe	x	258,50-298,50	-
Raufutter			
Einkaufspreise des Handels, ab Hof, in Eur/t, o.MwSt.			
Heu, kleine HD-Ballen, 1. Schnitt		90,00-110,00	120,00-150,00
Heu, Rundballen, 1. Schnitt		85,00-100,00	85,00-140,00
Heu, Quaderballen, 1. Schnitt		90,00-105,00	90,00-150,00
Stroh, kleine HD-Ballen		75,00-100,00	100,00-120,00
Stroh, Rundballen		60,00-70,00	70,00-100,00
Stroh, Quaderballen		65,00-75,00	70,00-100,00

Quelle: Landwirtschaftskammer RLP und LLH Kassel

Eierpreise

Erzeugerpreise für Güteklasse A, lose, in Cent / St.

	Rheinland - Pfalz vom: 23.06.-29.06.14		**Hessen vom : 16.06.-22.06.14**	
Gew.-Kl.	Spanne	Ø-Preis	Spanne	Ø-Preis
aus Käfighaltung, an Handel u. Großverbraucher, frei Empf., von 1 bis 15 Kisten à 360 Stück, o. MwSt.				
XL	13,75-16,55	14,48	-	14,75
L	8,30-13,55	10,05	-	10,75
M	7,83-12,75	9,12	-	9,10
S	-	7,20	-	-
aus Bodenhaltung, an Handel- u. Großverbraucher o. MwSt.				
XL	16,00-20,00	18,70	13,00-22,80	16,45
L	11,55-18,00	13,21	7,78-18,50	13,05
M	11,00-16,00	12,35	7,30-17,00	11,96
S	9,00-13,00	10,31	4,00-13,30	7,63
aus Bodenhaltung, an Endverbraucher, lose, inkl. MwSt.				
XL	21,00-29,00	25,00	19,00-28,00	23,25
L	18,00-25,00	22,00	16,00-25,00	20,75
M	14,00-22,00	19,00	14,00-23,00	18,42
S	11,00-15,00	13,00	10,00-17,00	13,00

Quelle: Landwirtschaftskammer RLP; LLH Kassel

Eiernotierung Südwest vom 24. Juni 2014

Großhandelsabgabepreise an den LEH, ohne MwSt und ohne KVP, Eur/100 Stück

Bodenhaltung		
Gewichts	Eur/100 St.	Eur/100 St.
klasse	**17.06.2014**	**10.06.2014**
XL	17,00	-
L	11,00	-
M	10,00	-
S	7,00	-
Tendenz	ruhig	-

Freilandhaltung		
Gewichts	Eur/100 St.	Eur/100 St.
klasse	**17.06.2014**	**10.06.2014**
XL	18,50	-
L	14,00	-
M	13,00	-
S	10,00	-
Tendenz	ruhig	-

Quelle: Warenbörsen Stuttgart / Mannheim

Sauen/Ferkel Südhessen

Ring-Preis im Erzeuger-Direktgeschäft in Ableitung vom Schlachtschweinepreis in Eur ohne MwSt

Zeitraum: **30.06.-06.07.14**

Ferkel	
Basis 25 kg, geimpft gg. Mykoplasmen, mit einheitl. Genetik u. Gewicht, Verkauf ab Hof, ohne Zuschläge für Mengen	**54,38**
Mehrgewichtszuschlag 25-33 Eur/kg LG	**1,30**
Mehrgewichtszuschlag > 33 Eur/kg LG	**0,50**
Jungsauen	
Basis mind. 95 kg LG u. 180 Lebenstage, Nettoendpreis ab Hof	**277,50**

Quelle: Schweine-Kontrollring Südhessen, LLH

Ferkel Rhön-Vogelsberg

Ab-Hof-Preis, o. MwSt, der EZG Röhn-Vogelsberg für den Zeitraum: **23.06.-29.06.14**

Basis 28 kg-Ferkel, Eur/St.	**60,00**
Mehrgewicht (28-30) Eur/kg LG	**1,28**
Mehrgewicht, >30 kg:	kein Zuschlag

Quelle: EZG Qualitätsfleisch Rhön-Vogelsberg

Hybrid-Jungsauen

Basispreis: 5-10 Tiere/Lieferung; frei Hof; ab 90 kg LG, kg LG (o. MwSt.); Zeitraum: **16.06.-22.06.14**

Spanne: 347,00-356,00 E/Tier **Median: 351,50**

Jungsauenpreise: ohne Zu-/Abschläge bei abweichender Gruppengröße, Paritäten oder div. Boni-Mali-Regel.

Quelle: JSR, BHZP-RLP/Hessen, PIC, TOPIGS, ADN

Warenterminbörsen

Eurex, Schluss-Kurse **23.06.2014**

Schlachtschw.-Kontrakte; 8.000 ± 500 kg SG;
Cash-Settlement-Abrechn. nach "Eurex Hog Index", 56 % ± 3 % MFA, 85-100 kg, SG/Tier

Liefermonat	**Umsatz**	**Eur/kg SG**	**Vorwoche**
Jul 14	0	1,75	1,75
Aug 14	0	1,75	1,77
Sep 14	0	1,75	1,74
Okt 14	0	1,70	1,70
Nov 14	0	1,68	1,68
Dez 14	0	1,60	1,60
Jan 15	0	1,65	1,65
Feb 15	0	1,67	1,67

Eurex, Schluss-Kurse **23.06.2014**

Ferkel-Kontrakte; 100 St./25 kg LG; Cash-Settle.-
Abrechnung auf Basis des "Eurex Piglet Index"

Liefermonat	**Umsatz**	**Eur/St.**	**Vorwoche**
Jul 14	0	53,50	53,50
Aug 14	0	51,00	51,00
Sep 14	0	52,50	52,50
Okt 14	0	54,00	54,00
Nov 14	0	55,00	55,00
Dez 14	0	55,00	55,00
Jan 15	0	55,00	55,00
Feb 15	0	55,00	55,00

Quelle: Eurex Frankfurt

gültig vom 24.06.14 bis 01.07.14

Großmarkt-/ Verbraucher-/ Erzeugerpreise für Obst und Gemüse

	Großmarkt-Preise		Ökologische Erzeugung in Hessen			
	BLE - gewogene Ø-Preise, div. Großmärkte *) , ohne MwSt		Erzeuger an LEH Ø-Preise ohne MwSt		Großhandel an LEH Ø-Preise ohne MwSt	
	16.06.-22.06.14		24.06.2014		24.06.2014	
OBST	**akt. Woche**	Vorw.	**akt. Woche**	Vorw.	**akt. Woche**	Vorw.
Äpfel (kg)						
Jonagold	**0,88**	0,88	**-**	-	**2,15**	2,10
Royal Gala	**-**	-	**-**	-	**2,04**	2,04
Beeren- u. Steinobst						
Erdbeeren (500 g)	**1,50**	1,82	**-**	2,00	**2,76**	2,40
Heidelbeeren (kg)	**-**	-	**-**	-	**11,60**	12,13
Himbeeren (kg)	**-**	-	**-**	-	**23,20**	22,40
Johannisbeeren rot (kg)	**-**	-	**-**	-	**5,60**	8,60
Süßkirschen (kg)	**-**	-	**-**	-	**5,83**	7,99
Pfirsiche (kg)	**-**	-	**-**	-	**3,17**	3,21
GEMÜSE U. SALAT						
Bataviasalat (Stk)	**-**	-	**0,74**	0,81	**0,72**	0,85
Eissalat (Stk)	**0,51**	0,52	**0,73**	0,81	**0,96**	1,01
Kopfsalat (Stk)	**0,44**	0,44	**0,74**	0,81	**0,69**	0,86
Eichblattsalat (Stk)	**-**	-	**0,69**	0,72	**0,67**	0,86
Endivien (Stk)	**0,67**	0,72	**-**	-	**-**	-
Stangenbohnen (kg)	**2,97**	3,13	**-**	-	**4,25**	3,50
Mangold (kg)	**-**	-	**2,99**	2,99	**3,13**	3,53
Rotkohl (kg)	**-**	-	**-**	-	**2,33**	2,13
Buschbohnen (kg)	**-**	-	**-**	-	**4,95**	6,50
Spinat, gew. (kg)	**-**	-	**-**	2,80	**2,95**	3,13
Auberginen (kg)	**1,48**	1,44	**-**	-	**4,03**	3,94
Minigurken (kg)	**1,61**	1,72	**2,85**	2,95	**3,50**	3,95
Gemüsepaprika (kg)	**3,05**	3,05	**-**	-	**4,30**	4,26
Rispentomaten (kg)	**1,75**	1,66	**-**	-	**2,17**	2,19
Zucchini (kg)	**0,94**	1,10	**1,95**	1,95	**2,23**	2,08
Möhren (kg)	**0,57**	0,56	**-**	-	**1,53**	1,75
Blumenkohl (Stk)	**0,65-0,75**	0,84	**1,63**	1,69	**1,64**	1,66
Broccoli (kg)	**-**	-	**2,80**	2,60	**2,77**	2,96
Weißkohl (kg)	**-**	-	**1,50**	-	**1,67**	1,67
Zwiebeln (kg)	**0,72**	1,10	**-**	-	**1,73**	1,53
Lauch (kg)	**1,37**	1,44	**-**	-	**3,75**	3,75
Knoblauch (kg)	**-**	-	**-**	-	**10,95**	10,95
Fenchel (kg)	**-**	-	**-**	-	**2,67**	2,82
Rote Beete (kg)	**-**	-	**-**	-	**1,60**	1,55
Basilikum (Topf)	**-**	-	**1,30**	1,30	**1,40**	1,40
Kräuter-Mischbund (Bd)	**-**	-	**1,20**	1,20	**1,25**	1,25
Petersilie glatt (Bd)	**-**	-	**0,83**	0,83	**0,77**	0,77

Quelle: LWK RLP, BLE, LLH Kassel

Ökoprodukte ab Hof

Ökologische Erzeugung in Hessen
Ab Hof-Preise inkl. MwSt **24.06.2014**

Produkte	**von - bis**	**Ø**
Bataviasalat (Stk)	0,99-1,50	1,37
Eichblattsalat (Stk)	0,99-1,65	1,39
Chicoree (kg)	-	7,59
Kopfsalat (Stk)	1,11-1,65	1,41
Mangold (kg)	4,49-6,95	5,59
Rucola (kg)	1,49-1,69	1,59
Spinat gew. (kg)	4,49-5,95	5,32
Auberginen (kg)	3,49-5,45	4,36
Schlangengurke (Stk)	1,50-2,39	1,87
Landgurken (kg)	-	3,89
Paprika rot (kg)	6,95-7,99	7,52
Cherrytomaten (kg)	-	7,50
Zucchini grün (kg)	3,79-4,59	4,23
Broccoli (kg)	3,99-8,95	5,87
Kohlrabi (Stk)	1,11-1,85	1,56
Rotkohl (kg)	-	3,29
Blumenkohl (Stk)	2,49-3,95	3,07
Weißkohl (kg)	1,99-3,25	2,67
Spitzkohl (kg)	2,99-3,95	3,47
Wirsing (kg)	2,89-3,99	3,44
Fenchel (kg)	3,89-5,95	4,81
Möhren gew. (kg)	1,40-2,99	2,52
Radieschen (Bd)	1,59-1,95	1,76
Rote Beete (kg)	1,33-3,45	2,39
Knollensellerie (kg)	2,89-4,19	3,44
Lauch (kg)	2,99-7,39	4,55
Zwiebeln (kg)	1,50-3,69	2,84
Schalotten (kg)	6,39-7,00	6,70
Knoblauch (kg)	11,19-12,95	12,03
Estragon (Bd)	-	1,49
Dill (Bd)	1,60-1,69	1,66
Grüne-Soße-Kräuter (Bd)	-	4,49
Koriander (Bd)	-	1,60
Kresse (Schale)	0,88-0,90	0,89
Petersilie glatt (Bd)	1,19-1,60	1,44
Rosmarin (Bd)	-	1,60
Schnittlauch (Bd)	1,49-1,69	1,57
Austernpilze (kg)	12,29-13,00	12,65
Kräuterseitlinge (kg)	24,29-29,90	26,71
Steinchampignon (kg)	9,95-13,16	11,50
Shiitake (kg)	25,29-27,90	26,60

Quelle: LLH Kassel

Speisekartoffeln

24.06.2014		**RLP-Nord**	**RLP-Süd**	**Hessen**
Erzeugerpreise, Eur/dt, ohne MwSt. lose,	1	26,00	24,00	21,00-28,00
frei Rampe, vor Abzug Sortierkosten	2	26,00	22,00	19,00-26,00
Direktabsatz Erzeuger-Verbraucher	1	-	96,00-104,00	50,00-76,00
Eur/dt inkl. MwSt., in 10 + 12,5 kg Säcken	2	-	80,00-104,00	50,00-76,00
Direktabsatz Erzeuger-Verbraucher	1	100,00-140,00	100,00-140,00	-
Eur/dt, inkl. MwSt., in 2,5-5 kg Säcken	2	100,00-140,00	100,00-140,00	-
Großhandelsabgabepreise				
Eur/dt, ohne MwSt., mit Sack,	1	-		30,00-44,00
Mindestabgabe eine Palette	2	-		28,00-40,00
Kleinverkaufspreise LEH, Discounter	1	63,00-100,00		-
Eur/dt, inkl. MwSt. in 2 bis 5 kg-Netzen	2	60,00-100,00		-

1 = festkochende Sorten, 2 = vorw. festkochende Sorten Quelle: LWK RLP; LLH Kassel

Warenterminbörse

Eurex Frankfurt

Schlussnot. für Veredelungskartoffeln, Menge: 25 t, u. a.: Bintje, Asterix, max 65 Knollen/10 kg (Cash-Settlement-Abrechn. auf Basis "Eurex EU-Process Potato-Index") **23.06.2014**

Liefermonat	Umsatz	Euro/t	**Vorwoche**
Nov 14	0	91,00	94,00
Apr 15	189	121,00	122,00
Jun 15	0	128,00	128,00

Quelle: Eurex, Frankfurt

gültig vom 24.06.14 bis 01.07.14

Düngemittelpreise in Rheinland-Pfalz und Hessen

Abgabepreise für Düngemittel an die Landwirtschaft, in €/100 kg, ohne Mwst.

Stichtag: 17.06.2014	Rheinland-Pfalz		Hessen	
	Ab Handels-lager 10 t	Frei Hof mind. 25 t	Ab Handels-lager 10 t	Frei Hof mind. 25 t
Kalkammonsalpeter (KAS) 27 % N	30,00-31,50	28,50-30,00	27,00-31,50	25,50-29,50
Harnstoff 46 % N, gekörnt	37,00-42,00	35,50-39,00	32,50-39,50	31,00-35,00
Harnstoff 46 % N, geprillt	-	-	34,20-35,90	-
Ammonnitrat-Harnstoff-Lösung 28% N	26,50-29,50	25,00-28,00	23,75-25,60	22,00-23,00
Diammonphosphat 18% N+46% P2O5	-	-	43,70-49,00	41,10-44,50
Triple-Phosphat 46 % P2O5	-	-	35,75-42,00	34,00-40,50
40er Kornkali+Mg, 40% K2O+6% MgO	28,00-28,50	26,00-27,00	26,00-28,20	25,00-25,90
60er Kali 60% K2O	33,00-35,50	34,00-34,00	35,10-36,00	33,10-34,50
Magnesia-Kainit 11% K2O+5% MgO	-	-	13,40-15,00	11,90-13,00
Kalimagnesia 30 % K2O+ 10%MgO	-	-	34,80-39,90	-
Schwefels. Ammoniak 21% N+24% S	-	-	25,00-25,50	19,50-24,50
Ammonsulfatsalpeter 26% N+13% S	-	-	30,50-32,00	28,10-29,00
Alzon, 46% N	-	-	39,25-45,80	34,00-43,10
Entec, 26% N	-	-	-	-
Kohlensaurer Kalk 95 % CaCO3	3,90-4,20	3,30-3,50	3,20-3,40	2,50-2,60
NPK-Dünger 13/9/16/4	-	-	-	-
NPK-Dünger 14/10/16/5	-	-	33,20-35,90	30,60-34,00
NPK-Dünger 16/16/8+4	-	-	-	-
NPK-Dünger 15/15/15	-	-	35,60-38,00	33,20-36,00

Am Düngermarkt entspannt sich die Lage. Nur kleine Mengen werden noch abgerufen. Aktuell sind die Lagerbestände weitgehend geräumt. Neue Ware dürfte ab Mitte Juli zur Verfügung stehen. Derzeit wird Terminware rege besprochen. In der laufenden Woche finden die DLG-Feldtage statt. Anschließend sollten die aktualisierten Preise veröffentlicht werden. Aufgrund des schwachen Preisniveaus für Getreide, dürften auch die Düngemittelpreise schwächer notiert werden. Mit Preisrücknahmen von 40 EUR/t für N-Dünger wird gerechnet. Auch Harnstoff und S-haltige Düngemittel wurden zu niedrigeren Kursen verkauft. Die weitere Entwicklung am Düngermarkt hinsichtlich Preisen und lieferbarer Mengen bleibt spekulativ. Die Entwicklungen am Getreidemarkt werden den

Quelle: Landwirtschaftskammer Rheinland-Pfalz und Landesbetrieb Landwirtschaft Hessen

gültig vom 24.06.14 bis 01.07.14