Landwirtschaftskammer Rheinland-Pfalz

Markt- und Preisinformation

der LWK Rheinland-Pfalz und des Landesbetriebs Landwirtschaft Hessen (LLH),
zusammengestellt von der LWK Rheinland-Pfalz,
Preise und Termine ohne Gewähr

HESSEN
Landesbetrieb Landwirtschaft Hessen

Aktuelles Markttelegramm

Tierische Erzeugnisse

Schlachtrinder Die kühl-nasse Witterung wirkt sich positiv auf den Fleischabsatz am regionalen Schlachtrindermarkt aus. Bei gleichzeitig angepasstem Erzeugerangebot können sich die Auszahlungspreise sowohl für weibliche Kategorien als auch für Jungbullen gut auf dem Vorwochenniveau behaupten.

Schlachtschweine Am Schlachtschweinemarkt hingegen fehlen witterungsbedingt die Nachfrageimpulse im Grillsortiment, trotzdem entstehen keine Angebotsüberhänge und die Erzeugerpeise tendieren vorerst stabil.

Ferkel Regional wie überregional herrschen ausgeglichene Angebots- und Nachfrageverhältnisse; die Preise tendieren fortgesetzt stabil; für eine Preisbefestigung am Ferkelmarkt fehlen zusätzliche Impulse vom Schlachtschweinemarkt.

Nutzkälber Der stetigen Nachfrage steht ein überschaubares Angebot gegenüber. Die Preise tendieren durchweg stabil, insbesondere für bessere Qualitäten der Rasse Holstein werden weitere Preisaufschläge erzielt.

Eier/Geflügel Nach erneuten Preisrücknahmen zeichnen sich erste Stabilisierungstendenzen am Eiermarkt ab. Die Verarbeitungsindustrie und der Export nehmen zügig Ware auf und stabilisieren damit die unteren Preissegmente. Der LEH bleibt mit Vertragsware gut versorgt und generiert somit auch keine zusätzlichen Impulse. Der Geflügelmarkt tendiert bei flottem Geschäft im Rahmen der Grillsaison weiter fest.

Pflanzliche Erzeugnisse und Futtermittel

Getreide und Ölsaaten Die feuchte Witterung hat zumindest auf den Äckern für Entspannung gesorgt; am Getreidemarkt hingegen bleibt die Stimmung nach schwachen Vorgaben der Terminmärkte gedrückt. Mühlen und Mischfutterindustrie halten sich weiter bedeckt und signalisieren anhaltend gute Deckung. Auf Erfasserstufe werden die meist nominell besprochenen Preise für Brot- und Futtergetreide um bis zu 5 Eur/t herabgesetzt. Alterntiger Raps wird nur noch auf konkrete Anfrage bewertet; Kontrakte für die neue Ernte mit erneut deutlichen Preisabschlägen.

Futtermittel Die heftigen Kursschwankungen im Sojakomplex der CBoT verunsichern die Teilnehmer am regionalen Futtermittelmarkt. Die zurückliegende Preisschwäche wurde kaum für längerfristige Engagements genutzt und zuletzt haben die Forderungen des Handels für Sojaschrot wieder deutlich zugelegt. Rapsschrot hingegen vergleichsweise günstig im Einkauf. Energetische Misch- und Einzelfuttermittel notieren bei ruhigem Geschäftsverlauf stabil, auch hier liegt der Fokus der Käufer auf dem vorderen Bedarf. Für alterntiges Heu gab es zuletzt leichte Nachfragebelebung, in der Pferdewirtschaft besteht teils noch Anschlussbedarf bis zur bevorzugt späteren Heuernte. Der erste Silageschnitt ist auf den Intensivstandorten schon weitestgehend eingebracht und erfolgte ca. 1 Woche früher als sonst. Die befragten Landwirte zeigten sich mit Ertragsmenge und Qualität durchaus zufrieden.

Kartoffeln Die Geschäfte laufen unverändert ruhig. Alterntige deutsche Speisekartoffeln nur noch in Restmengen verfügbar. Frühe Importware drängt zunehmen auf den Markt und gerät unter Preisdruck. Ab nächster Woche könnten vermehrt spanische Frühkartoffeln eintreffen. Erste Pfälzer Frühkartoffeln werden im Verlauf dieser Woche im Ab-Hof-Verkauf bzw. als Sackware für Großmärkte angeboten.

Quelle: LWK RLP, Agrarzeitung

Aktuelle Marktgrafik

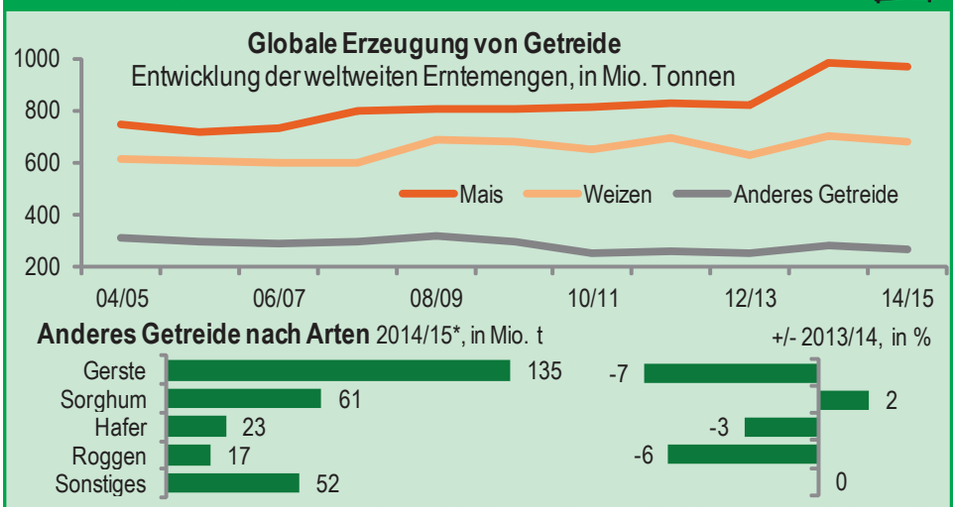

Quelle: IGC, *Prognose Ende April 2014, © Agrarzeitung, Grafik: LWK RLP

Blick in den Markt

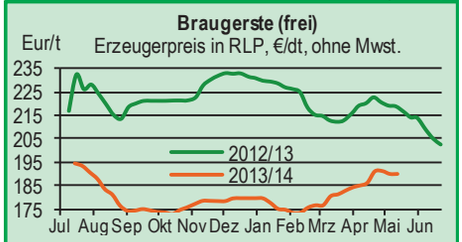

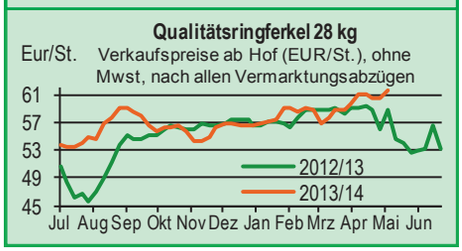

Warenterminbörsen

Euronext Paris

Liefermon.	Umsatz	Euro/t	Vorwoche
Schlussnotierungen für Mahlweizen			12.05.2014
Menge: 50 t; 76 kg/hl, Lieferort Rouen			
Nov 14	14.656	204,25	208,50
Jan 15	1.737	204,75	208,75
Mär 15	1.329	205,25	209,00
Mai 15	481	204,75	-
Schlussnotierungen für Raps			12.05.2014
Menge: 50 t; diverse Lieferorte in Deutschl./Frankr.			
Aug 14	2.034	359,25	357,00
Nov 14	2.653	363,25	358,50
Feb 15	10	365,75	360,00
Mai 15	24	366,25	360,50
Schlussnotierungen für Mais			12.05.2014
Menge: 50 t; 15 % H_2O, 4 % Bruchkör./Lief. Atlantic			
Jun 14	800	183,00	186,00
Aug 14	609	187,75	191,25
Nov 14	507	188,50	192,25
Jan 15	143	190,50	194,00
Schlussnotierungen für Braugerste			12.05.2014
Menge: 50t, 14,5% H2O, 11,5% Prot, 95% Keimf.			
Nov 14	2	232,75	238,00
Jan 15	0	232,75	238,00
Mär 15	0	232,75	238,00
Mai 15	0	232,75	-
CBoT Chicago			
Schlussnotierungen für Weizen			12.05.2014
Menge: 5000 US.bsh. (~136 t), Nr.2 Soft Red Winter			
Jul 14	51.931	190,84	191,00
Sep 14	12.612	193,24	193,05
Dez 14	16.480	197,31	195,17
Schlussnotierungen für Sojaschrot			12.05.2014
Menge: 100 Short Tons. (~91 t), 48% Protein			
Jul 14	32.254	382,95	388,14
Aug 14	5.368	364,53	380,33
Sep 14	1.102	335,22	359,20

Quelle: Euronext, CBoT

gültig vom 13.05.14 bis 20.05.14

Erzeugerpreise für Getreide, Ölfrüchte und Körnerleguminosen

Basispreise des Agrarhandels, frei Erfasser, für Standardqualität, in Eur/t, ohne MwSt.

Erfassungsdatum: 13.05.2014	Hessen			Rheinland-Pfalz			Streckengeschäfte Hessen	Streckengeschäfte RLP	
* Einzelmeldung	Spanne	Landes-Ø	Vorwoche	Spanne	Landes-Ø	Vorwoche	Ab-Hof Ø	Ab-Hof Ø	Franko Ø
Eliteweizen 14,0-14,5/50-55/250-280	180,00-198,00	**188,90**	190,70	185,00-190,00	**188,10**	188,10	198,70	194,00	198,00
Qualitätsweizen (A) 13,5/40/250	170,00-190,00	**182,00**	183,40	176,00-187,50	**180,70**	182,80	190,60	185,80	188,00
Brotweizen (B) 11,5-12,0/220	170,00-190,00	**179,70**	181,00	172,50-185,00	**178,30**	179,60	188,20	183,50	186,30
Mahl- bzw. Brotroggen, FZ>120	145,00-162,00	**154,00**	154,00	150,00-160,00	**153,30**	154,80	161,80	158,50	161,70
Futterroggen	148,00-155,00	**152,70**	152,00	140,00-152,50	**141,90**	142,10	160,20	147,20	-
Sommerbraugerste max.11,5% Prot.	180,00-195,00	**187,20**	188,30	185,00-200,00	**191,30**	190,40	196,80	196,00	199,50
Sommerbraugerste (Ernte '14 -Vorv.)	-	**-**	-	190,00-205,00	**-**	-	-	-	-
Futtergerste >62 kg/hl	157,00-170,00	**165,30**	166,80	155,00-165,00	**159,60**	161,20	172,70	165,20	168,90
Futterweizen	170,00-183,00	**178,20**	180,90	170,00-180,00	**175,00**	176,60	186,90	180,60	183,20
Futterhafer	135,00-145,00	**140,30**	140,60	130,00-150,00	**142,00**	142,10	151,00	145,80	151,80
Körnermais	170,00-175,00	**172,90**	173,00	172,50-185,00	**175,30**	175,30	181,80	179,90	181,00
Triticale	155,00-172,00	**163,50**	163,80	157,50-167,50	**160,80**	162,20	172,60	166,00	169,10
Winterraps	355,00-365,00	**359,90**	365,20	-	**-**	-	370,00	-	-
Winterraps (Ernte '14 -Vorv.)	-	**-**	-	325,00-340,00	**-**	-	-	-	-

Quelle: LLH, Kassel u. LWK RLP, Bad Kreuznach

Börsennotierungen für Getreide, Ölfrüchte und Körnerleguminosen

Großhandelsabgabepreise in Eur/t, o. MwSt.; überwiegend frei Fuhre/Waggon bzw. Mühle/Station bei sofortiger Lieferung;
Quelle: "Warenbörsen der angegebenen Orte" G=Geld, B=Brief, PS=Papiersack, lo=lose

Börsen	Köln	Mannheim	Würzburg	Frankfurt	Stuttgart	Paderborn
Notierungen am:	08.05.2014	12.05.2014	09.05.2014	08.05.2014	06.05.2014	28.04.2014
Brotweizen 11,5-12,0/220	206,00-208,00	193,00-196,00	185,00-190,00	194,00-195,00	198,00-201,00	208,00-210,00
A-Weizen > 13,0-13,5/250	-	199,00-201,00	186,00-192,50	190,00-195,00	201,00-204,00	-
E-Weizen 14,5/50-55/250-280	-	204,00-205,00	-	-	-	-
Futterweizen > 70 / 72 kg/hl	202,00-203,00	191,00-193,00	185,00-187,00	194,00-197,00	196,00-199,00	211,00-213,00
Brotroggen > 120 FZ	195,00	184,00-185,00	-	-	-	185,00-187,00
Braugerste, Inland	-	225,00-226,00	220,00-225,00	-	222,00-224,00	-
Futtergerste > 62 kg/hl	186,00	183,00-185,00	173,00-180,00	184,00-187,00	182,00-183,00	196,00-199,00
Qualitätshafer > 52/53 kg/hl	-	-	-	-	-	-
Triticale (max. 10 % Auswuchs)	-	1184,00-185,00	-	-	-	197,00-198,00
Mais	390,00	190,00-193,00	205,00	194,00-198,00	190,00-192,00	213,00-214,00
Raps	412,00	353,00-355,00	368,00-369,00	383,00-385,00	380,00-382,00	399,00-400,00
Milchl.futter: ESt II, 20 % RP	-	275,00-280,00	-	-	-	-
Milchl.futter: ESt III, 18 % RP	-	195,00-300,00	-	-	-	-
Ferkelstarter >13,8 MJ ME/kg, 18% RP	-	385,00-390,00	-	-	-	-
Schweinemastfutter 13 MJ , 16% RP	-	305,00-310,00	-	-	-	-
Legehennenalleinfutter: 11,4 MJ	-	365,00-370,00	-	-	-	-
Sojaschrot, 43-44 % RP	410,00 B	413,00-415,00	404,00-415,00	-	404,00-406,00	416,00
Rapsschrot	-	252,00-255,00	250,00-255,00	-	-	268,00-275,00
Weizenkleie	165,00 B	137,00-140,00	136,00	135,00-138,00	134,00-137,00	164,00-166,00
Roggenkleie	-	132,00-135,00	-	-	-	-
Melasseschnitzel	235,00	-	-	-	-	232,50
Wiesenheu, 1. Schnitt, kl. Ballen	-	-	-	-	-	-
Wiesenheu, 1. Schnitt, Rundballen	-	-	-	-	-	-
Gerstenstroh, große Rechteckballen	-	-	-	-	-	-
Weizenstroh, große Rechteckballen	-	-	-	-	-	-
Weizenstroh, kleine Ballen	-	-	-	-	-	-

Die Konditionen und Paritäten der Börsen sind z. T. sehr unterschiedlich. Die Preise sind nicht unmittelbar vergleichbar.
Preistendenzen sind jedoch im zeitlichen Vergleich der jeweiligen Börsennotierungen erkennbar.

Aktuelle Preisinfos aus Rheinland-Pfalz und Hessen

Infotelefon der LWK: 0671/793-1200
Montags 16:00 Uhr: Ringferkel, Preisempfehlung Schlachtschweine Nordw.-Deutschland.
Dienstag 16:00 Uhr: Schlachtstättenpreise, Erzeuger-Metzger Notierungen, 1. FIGDV, Nutzkälber

Landwirtschaftskammer Rheinland-Pfalz
Burgenlandstr. 7, 55543 Bad Kreuznach
Ref. 25 Markt, 0671/793-1155
www.lwk-rlp.de
markt@lwk-rlp.de

Landesbetrieb Landwirtschaft Hessen
Kölnische Str. 48-50, 34117 Kassel
Marktinformation, 0561/7299-267
www.agrarberatung-hessen.de
marktinfo@llh.hessen.de

gültig vom 13.05.14 bis 20.05.14

Erzeugerpreise für Rinder frei Schlachtstätte

Amtliche Preisfeststellung (1.FIGDV) Schlachtrinder, für Baden-Württemberg, Rheinland-Pfalz und Hessen in €/kg/SG freiSchlachtstätte, inkl. **Bio-/Markenfleisch-Zuschlägen** oder sonst. Boni-Zahlungen; o. MwSt.

Anzahl Meldungen: 27 **Stück: 8.603** **Schlachtzeitraum: 05.05.-11.05.14**

Kategorie	Handelsklasse	Stück	Preisspanne*	Ø-Preis	Kg/Stück	Ø-Preis Vorw.
Jungbullen	U 2	808	3,60-3,71	3,68	425,00	3,67
	U 3	589	3,63-3,98	3,67	440,00	3,65
	R 2	942	3,52-3,78	3,62	377,00	3,61
	R 3	**374**	**3,49-3,79**	**3,61**	**402,00**	**3,59**
	O 2	273	3,18-3,55	3,22	322,00	3,19
	O 3	180	3,15-3,32	3,27	358,00	3,22
	P 2	37	2,60-3,14	2,80	282,00	2,70
	P 3	-	-	-	-	-
	E-P insg.	3.344	-	3,58	396,00	3,57
Kühe	R 3	441	3,03-3,19	3,15	368,00	3,14
	O 1	249	2,16-2,75	2,66	276,00	2,65
	O 2	498	2,76-2,88	2,84	298,00	2,82
	O 3	**528**	**2,76-2,92**	**2,88**	**328,00**	**2,87**
	O 4	110	2,72-2,99	2,92	363,00	2,92
	P 1	609	1,87-2,04	1,97	232,00	1,95
	P 2	272	2,07-2,57	2,23	256,00	2,25
	P 3	132	2,28-2,56	2,39	273,00	2,37
	E-P insg.	3.567	-	2,80	313,00	2,80
Färsen	R 3	453	3,59-4,09	3,70	312,00	3,72
	O 3	**157**	**2,84-3,76**	**3,01**	**287,00**	**3,00**
	O 4	57	2,84-3,03	2,94	331,00	2,95
	P 2	32	1,68-2,40	2,11	216,00	2,13
	P 3	22	2,15-2,70	2,38	261,00	2,42
	E-P insg.	1.449	-	3,51	306,00	3,51

* gebild. aus Mittelwerten der Meldebetriebe Quellen: RLP/Hessen ADD Trier, Ba-Wü LEL Schwäb.Gmünd

Schlachtzeitraum: 05.05.-11.05.14		**Amtliche Preisfestellung (1.FIGDV) für Schlachtrinder im Preisgebiet**							
		Bayern				**Nordrhein-Westfalen**			
Kategorie	Hdkl.	Preisspanne	Ø-Preis	Vorwo	Kg/Stk.	Preisspanne	Ø-Preis	Vorwo	Kg/Stk.
Jungbullen	U 3	3,63-3,66	3,64	3,63	435,90	3,57-3,70	3,64	3,63	441,40
	R 3	3,55-3,61	**3,59**	3,58	391,20	3,51-3,64	**3,57**	3,58	409,70
	O 3	3,21-3,36	3,28	3,28	355,10	3,10-3,36	3,31	3,33	380,50
Kühe	R 3	3,12-3,17	3,15	3,14	363,90	2,99-3,09	3,04	3,05	369,50
	O 3	2,84-2,93	**2,88**	2,85	320,10	2,70-2,96	**2,94**	2,92	333,10
	P 1	1,90-2,03	1,96	1,96	233,40	1,98-2,14	2,04	2,02	241,60
Färsen	R 3	3,56-3,71	3,67	3,65	315,70	3,52-3,76	3,62	3,60	307,00
	O 3	2,96-3,08	**3,01**	3,00	284,20	2,69-3,06	**2,88**	2,87	295,10

Quellen: Bayern LFL München, NRW LANUV Düsseldorf

Erzeugerpreise für Nutzkälber ab Hof

1. u. 2. Qualität, zur Bullen- bzw. Kälbermast geeignet; Alter ab 14 Tage; ca. 45 bis 60 kg LG in Eur/St.; inkl. MwSt., nach allen Vermarktungsabzügen

Region	**Hessen**				**Rheinland-Pfalz**			
Woche vom:	**05.05.-11.05.14**				**12.05.-18.05.14**			
Bullenkälber	Stk.	Spanne	Ø-Preis	Vorw.	Stk.	Spanne	Ø-Preis	Vorw.
Holstein sbt.	264	55-112	89	87	397	63 - 110	80	75
Holstein rbt.	22	79-116	91	89	59	65 - 115	85	84
Kreuzungen	18	155-237	183	183	16	160 - 340	206	222
Fleckvieh	16	232-332	282	277	14	100 - 280	156	147
3. Qualität	17	30-54	41	26	10	10 - 50	28	34
Mutterkälber								
Holstein	7	33-55	40	36	3	50 - 50	50	46
Kreuzungen	4	72-165	104	100	9	80 - 200	482	107
3. Qualität	-	-	-	-	-	-	-	-

Quelle: LLH Kassel, LWK RLP, Bad Kreuznach

Erzeugerpreise für Fleckviehkälber; bis 100 kg LG, ab Hof, in Eur je kg LG, o. MwSt.

Zeitraum: 05.05.-11.05.14 (Veränderungen zur Vorwoche)

Region	**Bayern**	**Baden-Württemberg**	**Südbaden**
Bullenkälber	5,26 (± 0,00)	5,13 (+ 0,01)	4,47 (+ 0,02)
Mutterkälber	3,06 (- 0,02)	2,81 (+ 0,06)	2,61 (+ 0,11)

Quelle: LBV-BW, BBV

Aktuelle Schlachtstättenpreise

Preise für Schlachtrinderhälften, in Eur/kg SG, frei Schlachststätte, o. MwSt.

Tierart / HdKl.	**13.05.2014**	Vorwoche
Jungbullen R3	3,30-3,61	3,35-3,60
Kühe O3	2,45-2,91	2,45-2,90
Färsen O3	2,60-3,21	2,60-3,20

Umfrage d. LWK RLP in Schlachtst. aus RLP

Schlachtlämmerpreise

In Eur kg/LG, inklusive 10,7 % MwSt.
(LG abzgl. 5 % Nüchterung) **12.05.-18.05.14**

Klasse 1 jung, vollfleischig :	**2,40-2,60**
Klasse 2 jung, fleischig :	**2,20-2,40**
Klasse 3 abfallende Qualitäten:	**1,70-2,20**

Tendenz: regionale Lämmer gefestigt

Quelle: EZG Weideland w.V., Bitburg-Meckel, Tel.: 06568/ 96 96 46

Lammfleisch Südwest

Amtliche Preisfeststellung (1. FIGDV) in Ba-Wü, Hessen, NRW u. RLP, in Eur/kg, ohne MwSt, für die Woche vom: **05.05.-11.05.14**

Nach Schlachtgewicht pauschal abgerechnet

	Stück	SG kg/Tier	Spanne	**Ø-Preis**
Lämmer	363	19,70	4,41-5,50	**5,26**

Quellen: LEL Schwäb.-Gmünd, ADD Trier, LANUV Düsseldorf, RP Gießen

Auktionstermine

Zuchtvieh		**Fleischrinder**	
Krefeld:	21.05.14	Krefeld:	22.10.14
Hamm:	03.06.14	Meschede:	06.12.14
Alsfeld:	04.06.14		
Bitburg:	05.06.14		
Kälber		**Absetzer**	
Münster:	21.05.14	Krefeld:	20.08.14
Alsfeld:	02.06.14	Alsfeld:	27.08.14
Bitburg:	05.06.14	Alsfeld.	17.09.14
Biebesheim:	16.06.14	Krefeld:	17.09.14
Schafe			
Butzbach:	02.08.14	Neuwied:	23.08.14

gültig vom 13.05.14 bis 20.05.14

Erzeugerpreise für Schlachtschweine frei Schlachtstätte

Amtliche Preisfeststellung (1. FIGDV), nach Handelsklassen und SG (bei E-P 80-110 kg SG), ohne MwSt.

	Zeitraum: 05.05.-11.05.14	M	S	E	U	S-P	S-P Vorw.
Baden-Württemb.	(31 Betriebe, 69.557 Stück)	1,21-1,45	1,61-1,82	1,58-1,86	1,44-1,71	-	-
	gewogener Ø-Preis (Eur/kg)	**1,37**	**1,66**	**1,63**	**1,51**	**1,63**	**1,63**
	Klassen-Anteil in Prozent	1,07	39,85	44,89	7,81	-	-
	Muskelfleisch-Anteil in Prozent	-	61,90	57,90	53,30	59,10	59,20
Rheinland-Pfalz	(7 Betriebe, 19.976 Stück)	-	1,64-1,72	1,58-1,63	1,37-1,51	-	-
	gewogener Ø-Preis (Eur/kg)	**-**	**1,64**	**1,63**	**1,50**	**1,60**	**1,60**
	Klassen-Anteil in Prozent	-	29,00	47,97	19,13	-	-
	Muskelfleisch-Anteil in Prozent	-	61,69	57,65	52,97	-	-
Nordrhein-Westfalen	(25 Betriebe, 269.270 Stück)	1,34-1,43	1,50-1,69	1,47-1,63	1,37-1,54	-	-
	gewogener Ø-Preis (Eur/kg)	**1,41**	**1,65**	**1,59**	**1,45**	**1,61**	**1,61**
	Klassen-Anteil in Prozent	4,37	56,79	35,84	6,79	-	-
	Muskelfleisch-Anteil in Prozent	-	62,60	58,00	53,30	60,20	60,40
Hessen	(5 Betriebe, 2.502 Stück)	1,20-1,35	1,60-1,70	1,61-1,69	1,48-1,56	-	-
	gewogener Ø-Preis (Eur/kg)	**1,31**	**1,66**	**1,66**	**1,54**	**1,64**	**1,63**
	Klassen-Anteil in Prozent	0,68	36,49	45,80	11,23	-	-
	Muskelfleisch-Anteil in Prozent	-	62,10	57,80	53,20	59,04	59,15
Thüringen	(5 Betriebe, 15.457 Stück)	1,38-1,70	1,62-1,69	1,60-1,65	1,48-1,53	-	-
	gewogener Ø-Preis (Eur/kg)	**1,44**	**1,64**	**1,63**	**1,52**	**1,61**	**1,60**
	Klassen-Anteil in Prozent	1,42	27,30	52,66	16,17	-	-
	Muskelfleisch-Anteil in Prozent	-	61,60	57,70	53,20	57,80	57,80

Quellen: für RLP: ADD Trier; für Hessen: RP Gießen, für sonstige: zuständige Stellen d. Länder

Aktuelle Schlachtstättenpreise

Basis-Preis f. Schlachtschweine, 57 % MFA (in Eur/kg/SG), frei Schlachtstätte

1. Umfrage in Schlachtstätten aus RLP **13.05.2014**

Spanne: 1,60-1,62 Vorw.: 1,60-1,62

2. Umfrage LLH bei Kurhess. Genoss. **08.05.2014**

Spanne: 1,57-1,60 Vorw.: 1,57-1,60

ISN/ISW-Notierungen (Tel: 054491-9665-0)

12.05.2014	Median	Spanne	zur Vorw.
Internetbörse	1,67	1,655-1,69	- 0,02
02.05.-08.05.2014 **ISN-Marktplatz**	1,68	1,66-1,70	+ 0,02

ISN/ISW-Notierungen (Tel: 054491-9665-0)

VEZG Vereinigungspreis

Schlachtschweine mit 57 % MFA, VEZG-AutoFOM Referenzmaske, frei Schlachtstätte, o. MwSt.

Wochenpreis vom 07.05.14 (08.05. bis 14.05.14)

AutoFOM-Preisfaktor: 1.60 Eur / Indexpunkt
Preisspanne: 1,60 - 1,65 (Vw.: 1,60)

FOM-Basispreis: 1.60 Eur/kg SG (Vw.: 1,60)

Vermarktungsmenge: 229.600 (z. Vw.: - 3.100)

M-Schlachtsauenpreis, frei Schlachtst. 3-5 St.: **1.32**
Preisspanne: **1.28 - 1.38** Eur/kg SG

Quelle: LWK Nieders. Tel: 09001/190-244, 69 ct/M.

Ferkelpreise Rheinland-Pfalz / Saarland

1. Basispreise ab Hof (o. MwSt.) für Standard-Qualitätsferkel der EZ-Ringe; Ø-Gruppen-Größe: Ringf.: 30 Stk., Aufzuchtferkel: 200 Ferkel/Partie; z.T. als Poolpreis; ohne Abzüge für Klein- u. Zuschläge für Großgruppen; ohne Kosten für Transport u. Impfungen; mit Qualitätszuschlag "Aufzuchtstall" **für den Zeitraum von: 12.05.-18.05.14**

Die Zu- u. Abschläge für abweichende Mengen u. Qualitäten bei R-Ferkeln sind frei vereinbar!

Basis	kg	**Grundpreis** bzw. Spanne (Eur/St.)	± Preisveränderung zur Vorw. (Eur/St.)	Zu-/Abschläge (Eur/kg) für Mehrgewicht	Mindergew.
Qualitätsring ferkel (R)	25	**56,50**	**± 0,00**	bis 30 kg 1,50 bis 35 kg 0,75	1,00 -
Aufzucht-	8	36,80 --- 45,25	± 0,00 --- ± 0,00	0,50-1,00	0,50-1,00
ferkel (A)	30	64,75 --- 69,45	± 0,00 --- ± 0,00	0,50-0,70	0,70-1,00

2. Verkaufspreismeldungen der Erzeugerringe aus der Vorwoche, vom 05.05.-11.05.14

Basis (kg)	Anzahl Ferkel	Preis/Ferkel (Eur/St.) Spanne	Ø-Preis	± Preisveränderung zur Vorw. (Eur/St.)	Zu-/Abschläge (Eur/kg) für Mehrgew.	Mindergew.
(R) 25	2.945	56,50-61,52	59,10	+ 0,15	bis 1,30	bis 1,00
(A) 8	3.102	36,80-45,25	37,07	- 0,13	0,50-1,00	0,50-1,00
(A) 30	5.038	64,75-69,45	66,38	+ 1,35	0,50-0,70	0,70-1,00

Zuschläge: Bei Kleingruppen (Ringferkel), bis 60 Ferkel/Partie, wurden teils Abzüge bis 2,00 Eur/Tier, bei Großgruppen, ab 100 bzw. 160 Tiere, Zuschläge von bis zu 4,00 Eur/Tier, vor MwSt., berechnet.

Herkünfte: Zwei-/Dreirassenkreuzungen, Hybriden, Systemferkel — Quelle: LWK RLP, KH

Ab Hof Preise für Schweine

RLP-Erzeuger-Metzger-Direktverk.; **Metzgerqualität** (Ø ca. 58-60% MFA; in Eur/kg, o.MwSt)

Schlachtzeitraum vom **05.05.-11.05.14**

Gemeldete Tiere: 861 Preis / kg LG: **1,44**
umg. auf SG (79 % Ausschl.): **1,82**

Empfehlung der EZG´en aus RLP f.d. Woche vom
12.05.-18.05.14 **1,45 kg LG**
Quelle: LWK RLP, Bad Kreuznach **1,83 kg SG**

Ferkelpreise Hessen

Ab-Hof-Preise für Standard-Qualitätsferkel **(Basis: 28kg)**, Eur/Tier, o. MwSt., o. Aufschläge für Impfungen und Direktgeschäfte, inkl. aller Qualitätszuschläge, nach Abzug aller Vermarktungskosten

Zeitraum: 05.05.-11.05.14

Anzahl: 9.384	Preisspanne	**Ø-Preis** (Vorw.)
Grundpreis 1)	44,00-53,22	**49,94** (49,92)
50er Gruppe 2)	48,00-63,70	**58,98** (58,90)
100er Gruppe 2)	52,00-66,64	**61,93** (61,88)
Zuschlag bis 30 kg LG		1,00-1,30
Zuschlag > 30 kg LG		0,30-1,00
Tendenz für die aktuelle Woche		± 0,00

1) ohne Zu-/Abschläge, u.a. für Mengen

2) mit einheitl. Genetik u. Gewicht — Quelle: LLH

Ferkelpreise aus Nordwestdeutschland

Ab-Hof-Preise für Qualitäts-Ferkel, ohne MwSt, ohne Aufschlag für Topgenetik u. evtl. Impfungen

Zeitraum 05.05.-11.05.14	**Erzeugungsregion** Rheinland	NRW u. Niedersachsen	Niedersachsen
Datenquelle*:	EZG'en Rheinl.	LWK NRW + Nieders.	LWK Nieders.
Basisgewicht / Partiengröße	30 kg / 100-170 Stk.	25 kg / 200 Stk.	8 kg / 200 Stk.
eingekaufte Menge in St.		163.713	11.876
Ø-Preis in Eur / St.	-	**56,00**	36,80
Veränderung z. Vorwoche	-	± 0,00	± 0,00
Preisspanne Eur / St.	-	52,80-62,50	35,40-41,20
Akt Trend z. VW Eur/St.	-	± 0,00	± 0,00

*VHB: Genossenschaftl. u. priv. Handelsbetriebe; EZG = Erzeugergemeinschaft für Ferkel. Die notierten Preise für Ring- bzw. Qualitätsferkel sind Grundpreise einschl. Mitgliedsbeitrag und beziehen sich auf die o.a. Verkaufsgruppen. Der Ø-Preis wird als Median ermittelt. Für kleinere Partien werden in der Regel Preisabzüge, für größere Partien Preiszuschläge gewährt. Gewichtsabweichungen zur Basis werden i.d.R. mit 0,75 bis 1,00 Eur/kg verrechnet. Für individuelle Impfprogramme werden zusätzliche Preisaufschläge vergütet.

Quellen: Landwirtschaftskammern Nordrhein-Westfalen und Niedersachsen

Ferkel Baden-Württemberg

Region Hohenlohe und Oberschwaben	Erzielte Ø-Preise der Vorwoche 1) in Eur / St. Spanne	Ø	Notierung **12.05.2014** Tendenz Folgewoche
100 Gruppe 2)	55,00-59,00	**57,30**	± 0,00

1) gew. Ø-Preise, 25kg-Ferkel, ohne Mykoplasmen-Impfung und ohne MwSt.

2) Ferkel-Gruppe ca. 100 Tiere, einheitlicher Genetik undGewicht, mit QS-Status, frei Vermarkter

Mehrgewicht: + 1,00 EUR/kg

LLM Schwäbisch-Gmünd, Info: 0900/1810800

gültig vom 13.05.14 bis 20.05.14

Futtermittel

Abgabepreise des Handels an die Landwirtschaft, in Eur/t, frei Hof/Silo (lose, ab 3 t), bzw. ab Lager (gesackt), ohne MwSt., Spannenpreise. * = Einzelmeldung

Erfassungsdatum:		13.05.2014	13.05.2014
x = lose (> 3 t), o = gesackt		RLP/Saarl.	Hessen
MAT, ohne Magermilchpulveranteil	o	1.555,00-1.950,00	1.461,60-1.870,00
MAT, Magermilchpulverant. > 35 %	o	2.160,00-2.910,40	2.200,00-2.645,00
Ergänzfutter für Aufzuchtkälber, 18% RP	x	320,00-394,50	288,00-268,50
Milchleistungsfutter 20 - IV	x	270,00-292,00	254,00-300,00
Milchleistungsfutter 18 - III	x	250,00-280,00	239,00-298,00
Ferkelaufzuchtf., 13,2-13,6 MJ/kg	x	347,00-421,50	385,00-442,00
Sauenfutter, 13,0 MJ/kg	x	269,50-377,50	330,00-369,00
Schweinemastfutter			
Vormast, 1,0-1,15% Lysin, >13,2MJ/kg	x	285,00-346,00	292,50-388,00
Endmast, 0,9-1,0% Lysin, >12,6MJ/kg	x	281,00-303,00	272,00-349,00
Ergänzungsfutter Mastschw., 12,6 MJ/kg;	x	353,00-457,50	367,00-490,00
28% Rohprotein	o	0,00-0,00	-
Legehennenalleinfutter, 11,4 MJ/kg,	x	310,00-373,00	336,00-378,00
0,38 % Methionin	o	523,00-654,40	-
Broileralleinfutter, 13,4 MJ/kg	x	325,00-325,00	392,00
Putenalleinfutter., Phase 6, 11,5 MJ/kg	x	335,00-335,00	-
Sojaschrot, 43-44% Rohprotein	x	440,00-455,00	419,00-455,00
	o	530,00-699,00	-
Rapsschrot, ca. 34 % Rohprotein	x	284,00-307,00	273,00-307,00
Weizenkleie (Normtyp)	o	163,00-163,00	-
Melasseschnitzel, gepresst	x	250,00-273,50	-
Alleinfutter f. Mastschaflämmer	o	468,00-514,00	-
Ergänzungsfutter für Zuchtschafe	x	250,00-298,50	-
Raufutter Einkaufspreise des Handels, ab Hof, in Eur/t, o.MwSt.			
Heu, kleine HD-Ballen, 1. Schnitt		90,00-110,00	125,00-150,00
Heu, Rundballen, 1. Schnitt		75,00-95,00	85,00-140,00
Heu, Quaderballen, 1. Schnitt		85,00-100,00	90,00-150,00
Stroh, kleine HD-Ballen		75,00-100,00	100,00-120,00
Stroh, Rundballen		60,00-70,00	70,00-100,00
Stroh, Quaderballen		65,00-75,00	70,00-100,00

Quelle: Landwirtschaftskammer RLP und LLH Kassel

Eierpreise

Erzeugerpreise für Güteklasse A, lose, in Cent / St.

	Rheinland - Pfalz vom: 12.05.-18.05.14		Hessen vom : 05.05.-11.05.14	
Gew.-Kl.	Spanne	Ø-Preis	Spanne	Ø-Preis
aus Käfighaltung, an Handel u. Großverbraucher, frei Empf., von 1 bis 15 Kisten à 360 Stück, o. MwSt.				
XL	13,50-16,55	14,30	-	14,75
L	7,65-13,55	9,60	-	11,00
M	7,28-12,75	8,70	-	9,30
S	-	6,55	-	-
aus Bodenhaltung, an Handel- u. Großverbraucher o. MwSt.				
XL	16,00-20,90	18,75	13,00-22,80	16,29
L	11,20-18,00	13,05	7,35-18,50	13,09
M	10,70-16,00	12,20	6,85-17,00	11,95
S	9,00-13,00	9,95	5,00-13,30	7,66
aus Bodenhaltung, an Endverbraucher, lose, inkl. MwSt.				
XL	21,00-29,00	25,00	19,00-28,00	23,25
L	18,00-25,00	22,00	16,00-25,00	20,75
M	14,00-22,00	19,00	14,00-23,00	18,42
S	11,00-15,00	13,00	10,00-17,00	13,00

Quelle: Landwirtschaftskammer RLP; LLH Kassel

Eiernotierung Südwest vom 13. Mai 2014

Großhandelsabgabepreise an den LEH, ohne MwSt und ohne KVP, Eur/100 Stück

Bodenhaltung		
Gewichts klasse	Eur/100 St. 06.05.2014	Eur/100 St. 29.04.2014
XL	17,00	17,00
L	11,50	12,00
M	10,50	11,00
S	7,50	8,00
Tendenz:	ruhig	abgeschwäch

Freilandhaltung		
Gewichts klasse	Eur/100 St. 06.05.2014	Eur/100 St. 29.04.2014
XL	18,50	18,50
L	14,50	15,00
M	13,50	14,00
S	10,50	11,00
Tendenz:	ruhig	abgeschwäch

Quelle: Warenbörsen Stuttgart / Mannheim

Sauen/Ferkel Südhessen

Ring-Preis im Erzeuger-Direktgeschäft in Ableitung vom Schlachtschweinepreis in Eur ohne MwSt

Zeitraum: **19.05.-25.05.14**

Ferkel Basis 25 kg, geimpft gg. Mykoplasmen, mit einheitl. Genetik u. Gewicht, Verkauf ab Hof, ohne Zuschläge für Mengen	**50,00**
Mehrgewichtszuschlag 25-33 Eur/kg LG	**1,30**
Mehrgewichtszuschlag > 33 Eur/kg LG	**0,50**
Jungsauen Basis mind. 95 kg LG u. 180 Lebenstage, Nettoendpreis ab Hof	**260,00**

Quelle: Schweine-Kontrollring Südhessen, LLH

Ferkel Rhön-Vogelsberg

Ab-Hof-Preis, o. MwSt, der EZG Röhn-Vogelsberg für den Zeitraum: **12.05.-18.05.14**

Basis 28 kg-Ferkel, Eur/St.	**60,00**
Mehrgewicht (28-30) Eur/kg LG	**1,28**
Mehrgewicht, >30 kg:	kein Zuschlag

Quelle: EZG Qualitätsfleisch Rhön-Vogelsberg

Hybrid-Jungsauen

Basispreis: 5-10 Tiere/Lieferung; frei Hof; ab 90 kg LG, kg LG (o. MwSt.); Zeitraum: **05.05.-11.05.14**

Spanne: 345,00-377,00 E/Tier **Median: 361,00**

Jungsauenpreise: ohne Zu-/Abschläge bei abweichender Gruppengröße, Paritäten oder div. Boni-Mali-Regel.

Quelle: JSR, BHZP-RLP/Hessen, PIC, TOPIGS, ADN

Warenterminbörsen

Eurex, Schluss-Kurse **12.05.2014**

Schlachtschw.-Kontrakte; 8.000 ± 500 kg SG; Cash-Settlement-Abrechn. nach "Eurex Hog Index", 56 % ± 3 % MFA, 85-100 kg, SG/Tier

Liefermonat	Umsatz	Eur/kg SG	Vorwoche
Jun 14	0	1,68	1,63
Jul 14	0	1,69	1,69
Aug 14	0	1,72	1,70
Sep 14	0	1,72	1,74
Okt 14	0	1,70	1,72
Nov 14	0	1,68	1,70
Dez 14	0	1,60	1,68
Jan 15	0	1,65	1,60

Eurex, Schluss-Kurse **12.05.2014**

Ferkel-Kontrakte; 100 St./25 kg LG; Cash-Settle.- Abrechnung auf Basis des "Eurex Piglet Index"

Liefermonat	Umsatz	Eur/St.	Vorwoche
Jun 14	0	54,00	55,00
Jul 14	0	52,50	54,00
Aug 14	0	51,00	52,50
Sep 14	0	52,50	51,00
Okt 14	0	54,00	52,50
Nov 14	0	55,00	54,00
Dez 14	0	55,00	55,00
Jan 15	0	55,00	55,00

Quelle: Eurex Frankfurt

gültig vom 13.05.14 bis 20.05.14

Großmarkt-/ Verbraucher-/ Erzeugerpreise für Obst und Gemüse

	Großmarkt-Preise		Ökologische Erzeugung in Hessen			
	BLE - gewogene Ø-Preise, div. Großmärkte *) , ohne MwSt 05.05.-11.05.14		Erzeuger an LEH Ø-Preise ohne MwSt 13.05.2014		Großhandel an LEH Ø-Preise ohne MwSt 13.05.2014	
OBST	**akt. Woche**	Vorw.	**akt. Woche**	Vorw.	**akt. Woche**	Vorw.
Äpfel (kg)						
Jonagold	**0,87**	0,87	**-**	-	**2,13**	2,13
Royal Gala	**0,97**	0,96	**-**	-	**2,20**	2,20
Elstar	**0,95**	0,72	**-**	-	**-**	2,35
Boskoop	**0,90**	0,88	**-**	-	**-**	-
SPARGEL (kg)						
Spargel weiß I 16 +	**-**	-	**-**	-	**6,99**	8,00
Spargel weiß I 12 +	**4,21**	4,19	**-**	-	**6,85**	6,45
Grünspargel 12 +	**5,04**	5,00	**-**	-	**7,75**	8,25
Spargel violett	**3,51**	3,45	**-**	-	**6,13**	7,88
GEMÜSE U. SALAT						
Bataviasalat (Stk)	**-**	-	**0,90**	1,02	**0,89**	0,92
Chicoree (kg)	**-**	-	**-**	-	**4,48**	4,48
Eissalat (Stk)	**-**	-	**0,75**	-	**1,12**	1,61
Kopfsalat (Stk)	**0,44**	0,52	**0,90**	1,02	**0,96**	0,92
Eichblattsalat (Stk)	**-**	-	**0,90**	1,02	**0,91**	0,92
Postelein (kg)	**-**	-	**-**	-	**-**	9,95
Mangold (kg)	**-**	-	**-**	-	**3,47**	3,80
Rotkohl (kg)	**-**	-	**-**	-	**1,80**	1,35
Dicke Bohnen (kg)	**-**	-	**-**	-	**2,75**	2,75
Spinat, gew. (kg)	**-**	-	**2,80**	2,80	**3,10**	3,10
Auberginen (kg)	**-**	-	**-**	-	**3,38**	3,31
Minigurken (kg)	**1,94**	1,97	**3,00**	3,00	**3,95**	3,95
Gemüsepaprika (kg)	**2,17**	2,15	**-**	-	**3,57**	3,75
Rispentomaten (kg)	**1,85**	1,97	**-**	-	**3,04**	3,35
Zucchini (kg)	**-**	-	**-**	-	**1,52**	1,50
Möhren (kg)	**0,55**	0,55	**0,75**	0,75	**1,15**	1,13
Blumenkohl (Stk)	**0,85-1,22**	1,01-1,29	**-**	-	**1,67**	1,63
Broccoli (kg)	**-**	-	**-**	-	**3,95**	2,53
Weißkohl (kg)	**-**	-	**1,00**	1,00	**1,42**	1,44
Zwiebeln (kg)	**0,43**	0,42	**1,30**	1,30	**1,25**	1,35
Lauch (kg)	**0,74**	0,73	**-**	-	**2,38**	2,34
Knoblauch (kg)	**-**	-	**-**	-	**6,32**	6,52
Fenchel (kg)	**-**	-	**-**	-	**2,51**	2,51
Rote Beete (kg)	**-**	-	**-**	1,20	**1,19**	1,73
Basilikum (Topf)	**-**	-	**1,30**	1,30	**1,40**	1,50
Grüne-Soße-Kräuter	**-**	-	**-**	3,50	**3,65**	3,65
Petersilie glatt (Bd)	**-**	-	**0,85**	0,85	**0,85**	0,88

Quelle: LWK RLP, BLE, LLH Kassel

Ökoprodukte ab Hof

Ökologische Erzeugung in Hessen
Ab Hof-Preise inkl. MwSt **13.05.2014**

Produkte	**von - bis**	**Ø**
Bataviasalat (Stk)	1,49-2,15	1,81
Eichblattsalat (Stk)	1,49-1,99	1,74
Chicoree (kg)	7,95-9,00	8,48
Kopfsalat (Stk)	1,49-2,25	1,84
Mangold (kg)	5,69-6,69	6,12
Rucola (kg)	14,90-22,00	19,30
Spinat gew. (kg)	4,99-6,25	5,60
Auberginen (kg)	4,15-5,39	4,64
Schlangengurke (Stk)	1,50-2,29	2,11
Landgurken (kg)	3,89-4,89	4,36
Paprika rot (kg)	4,99-7,95	5,74
Cherrytomaten (kg)	6,95-7,89	7,28
Zucchini grün (kg)	2,49-2,99	2,77
Broccoli (kg)	4,69-5,45	5,22
Kohlrabi (Stk)	1,65-1,99	1,85
Rotkohl (kg)	2,45-3,79	3,12
Blumenkohl (Stk)	2,99-3,99	3,72
Weißkohl (kg)	1,69-3,75	2,35
Spitzkohl (kg)	-	3,99
Wirsing (kg)	2,99-3,95	3,47
Fenchel (kg)	-	4,69
Möhren gew. (kg)	1,40-2,39	1,92
Radieschen (Bd)	1,59-1,89	1,76
Rote Beete (kg)	1,99-2,29	2,14
Knollensellerie (kg)	1,99-3,40	2,74
Lauch (kg)	3,49-4,60	4,15
Zwiebeln (kg)	2,85-3,69	3,26
Schalotten (kg)	6,29-7,00	6,65
Spargel weiß 16 mm + (kg)	11,29-16,95	14,58
Estragon (Bd)	-	1,89
Dill (Bd)	1,69-1,80	1,73
Grüne-Soße-Kräuter (Bd)	4,49-5,49	4,99
Kerbel (Bd)	-	1,89
Kresse (Schale)	0,88-1,25	1,06
Petersilie glatt (Bd)	1,39-1,79	1,54
Rosmarin (Bd)	-	1,60
Schnittlauch (Bd)	1,49-1,89	1,71
Austernpilze (kg)	11,29-13,00	12,26
Kräuterseitlinge (kg)	24,29-29,90	26,71
Steinchampignon (kg)	7,90-13,16	10,90
Shiitake (kg)	25,29-27,90	26,38

Quelle: LLH Kassel

Speisekartoffeln

13.05.2014		**RLP-Nord**	**RLP-Süd**	**Hessen**
Erzeugerpreise, Eur/dt, ohne MwSt. lose,	1	-	-	24,00-29,00
frei Rampe, vor Abzug Sortierkosten	2	-	-	18,00-27,00
Direktabsatz Erzeuger-Verbraucher	1	45,00-80,00	60,00-88,00	50,00-76,00
Eur/dt inkl. MwSt., in 10 + 12,5 kg Säcken	2	45,00-80,00	60,00-88,00	50,00-76,00
Direktabsatz Erzeuger-Verbraucher	1	50,00-112,00	80,00-120,00	-
Eur/dt, inkl. MwSt., in 2,5-5 kg Säcken	2	50,00-100,00	80,00-120,00	-
Großhandelsabgabepreise				
Eur/dt, ohne MwSt., mit Sack,	1	-		29,00-44,00
Mindestabgabe eine Palette	2	-		32,00-40,00
Kleinverkaufspreise LEH, Discounter	1	80,00 - 120,00		-
Eur/dt, inkl. MwSt. in 2 bis 5 kg-Netzen	2	57,00 - 120,00		-

1 = festkochende Sorten, 2 = vorw. festkochende Sorten — Quelle: LWK RLP; LLH Kassel

Warenterminbörse

Eurex Frankfurt

Liefermonat	Umsatz	Euro/t	Vorw.
Schlussnot. für Veredelungs- kartoffeln, Menge: 25 t, u. a.: Bintje, Asterix, max 65 Knollen/10 kg (Cash-Settlement-Abrech auf Basis "Eurex EU-Process Potato-Index")		**12.05.2014**	
Jun 14	58	61,00	73,00
Nov 14	0	89,00	89,00
Apr 15	66	123,00	122,00

Quelle: Eurex, Frankfurt

gültig vom 13.05.14 bis 20.05.14

Düngemittelpreise in Rheinland-Pfalz und Hessen

Abgabepreise für Düngemittel an die Landwirtschaft, in €/100 kg, ohne Mwst.

Stichtag: 06.05.2014	Rheinland-Pfalz		Hessen	
	Ab Handels-lager 10 t	Frei Hof mind. 25 t	Ab Handels-lager 10 t	Frei Hof mind. 25 t
Kalkammonsalpeter (KAS) 27 % N	29,50-31,50	28,00-30,00	29,50-31,50	28,20-29,50
Harnstoff 46 % N, gekörnt	37,00-38,50	35,50-37,50	36,90-39,80	35,00-37,00
Harnstoff 46 % N, geprillt	-	-	34,50-36,00	33,50-34,00
Ammonnitrat-Harnstoff-Lösung 28% N	26,00-29,50	25,00-28,00	23,75-27,00	23,00-24,00
Diammonphosphat 18% N+46% P2O5	46,00-48,50	44,00-47,50	45,50-49,60	43,50-46,90
Triple-Phosphat 46 % P2O5	36,50-45,00	-	35,75-44,00	34,25-41,50
40er Kornkali+Mg, 40% K2O+6% MgO	28,00-28,50	26,00-27,00	26,00-30,80	25,00-29,20
60er Kali 60% K2O	35,50	34,00-34,00	35,50-37,60	33,50-36,20
Magnesia-Kainit 11% K2O+5% MgO	-	-	14,00-15,00	12,90-13,00
Kalimagnesia 30 % K2O+ 10% MgO	-	-	-	-
Schwefels. Ammoniak 21% N+24% S	-	-	25,50-29,00	23,50-27,50
Ammonsulfatsalpeter 26% N+13% S	30,50-31,80	29,00-30,80	29,50-33,50	29,00-31,50
Alzon, 46% N	40,00	39,00-39,50	39,25-48,50	39,00-46,00
Entec, 26% N	-	-	-	-
Kohlensaurer Kalk 95 % CaCO3	3,90-4,20	3,30-3,50	-	-
NPK-Dünger 13/9/16/4	35,00-38,50	34,00-34,50	-	-
NPK-Dünger 14/10/16/5	-	-	35,50-36,00	33,50-34,00
NPK-Dünger 16/16/8+4	35,50	34,50	-	-
NPK-Dünger 15/15/15	36,50-39,50	35,50-36,00	36,00-39,20	35,20-36,00

Mit hohen Preisen geht auch in diesem Jahr die Frühjahrsdüngung ihrem Ende entgegen. Im Endkundengeschäft ist ein Großteil der Mengen längst gehandelt. In Nordhessen stehen noch die Ähren- und Grünlanddüngung an. Regional ist die Versorgungslage bei einzelnen Düngemitteln noch immer angespannt. Zumindest Teillieferungen der Industrie werden in den nächsten Tagen erwartet. Insb. KAS ist nur begrenzt verfügbar, obwohl im internationalen Geschäft Restposten bereits wieder mit Rabatten angeboten werden. Infolge der regen Nachfrage liegen die KAS-Preise ab Handelslager mittlerweile um die Marke von 300 Euro/t. Ansonsten wurden bei den Preisen gegenüber der KW 17/2014 nur geringfügige Anpassungen vorgenommen. Für die künftige Preisgestaltung stehen jetzt die Vermarktung der Restmengen und das internationale Geschäft im 3.Quartal im Vordergrund. In den kommenden Wochen sind bei allen Nährstoffen Preiskorrekturen nach unten infolge des rückläufigen saisonal Bedarfs auf der Nordhalbkugel zu erwarten. (SL)

Quelle: Landwirtschaftskammer Rheinland-Pfalz und Landesbetrieb Landwirtschaft Hessen

gültig vom 13.05.14 bis 20.05.14