Markt- und Preisinformation

der LWK Rheinland-Pfalz und des Landesbetriebs Landwirtschaft Hessen (LLH),
zusammengestellt von der LWK Rheinland-Pfalz,
Preise und Termine ohne Gewähr

Landwirtschaftskammer Rheinland-Pfalz

HESSEN
Landesbetrieb Landwirtschaft Hessen

Aktuelles Markttelegramm

Tierische Erzeugnisse

Schlachtrinder Das Jungbullenangebot am regionalen Schlachtrindermarkt ist auf hohem Niveau leicht rückläufig und der Preisdruck flaut etwas ab. Weibliche Kategorien werden bei stetigem Fleischabsatz von den Schlachtereien bevorzugt nachgefragt, Auszahlungspreise gut behauptend.

Schlachtschweine Der Schlachtschweinemarkt bleibt von zügigen Fleischabsatzgeschäften geprägt; das zuvor angehobene Preisniveau hat sich in der zurückliegenden Woche bestätigt und auch für die laufende Woche wird von stabilen Auszahlungspreisen ausgegangen.

Ferkel Regional wie überregional befinden sich Ferkelangebot und -nachfrage in einem stabilen Gleichgewicht; die Preise tendieren fortgesetzt stabil.

Nutzkälber Dem unverändert verhaltenen Kälberangebot steht eine stetige Nachfrage gegenüber; die Auszahlungspreise tendieren durchweg leicht fester, insbesondere für bessere Qualitäten lassen sich höhere Forderungen durchsetzen.

Eier/Geflügel Das hohe Erzeugerangebot vor allem an Bodenhaltungseiern drückt auf das Preisniveau am Eiermarkt. Der LEH bleibt nur beschränkt aufnahmefähig und das niedrige Preisniveau Richtung Industrie und Export ist wenig attraktiv. Der Geflügelmarkt bleibt von lebhaftem Absatz mit Hähnchen- und Putenfleisch und entsprechend fester Preisentwicklung geprägt. Althennen schwächer bewertet.

Pflanzliche Erzeugnisse und Futtermittel

Getreide und Ölsaaten Auch in dieser Woche kommt der heimische Getreidemarkt nicht aus der anhaltenden Absatzflaute heraus. Futtermischer und Mehlmühlen haben sich gleichermaßen vom Markt zurückgezogen und signalisieren gute vordere Deckung. Die festen Terminmarktvorgaben finden kaum Beachtung und die Preisvorstellungen von Verkäufern und Abnehmern triften immer weiter auseinander. Die neue Ernte wird trotz der letzten Niederschläge vielerorts kritisch bewertet und mit unterdurchschnittlichem Ertragsniveau eingeschätzt. Rapskurse nach Auslaufen des Maikontrakts an der Matif regelrecht eingebrochen. Preise für alterntige Ware kaum greifbar und vom Handel nur auf konkrete Anfrage hin besprochen. Kontrakte für die neue Ernte ebenfalls abgewertet, Erzeuger in Anbetracht sehr heterogener Bestände ohnehin kaum an Abschlüssen interessiert.

Futtermittel Nach deutlichen Kursverlusten an den Börsen werden auch die Forderungen des Handels für Soja- und Rapsschrot zurückgenommen; die Versorgunslage bleibt jedoch gerade für die vorderen Termine knapp. Mühlennachprodukte bei rückläufigem Angebot zunehmend gesucht und fest bewertet. Mischfutter bei ruhiger Nachfrage auf unverändertem Preisniveau.

Kartoffeln Die Preise für alterntige Speiseware stehen weiter unter Druck. Auch frühe Importware wird günstiger angeboten und könnte somit das Preisniveau zum Saisonstart heimischer Frühkartoffeln beeinflussen. Erste spanische Importe sind eingetroffen. Auf Grund günstiger Witterung und entsprechend entwickelter Frühkartoffelbestände rechnen Marktbeteiligte im Land mit einem frühen Markteintritt. Erste Pfälzer Frühkartoffeln könnten in dieser Woche im Ab-Hof-Verkauf zur Verfügung stehen. Wesentliche Mengen für die Direktvermarktung werden ab Mitte des Monats und im Norden ab Anfang Juni erwartet.

Quelle: LWK RLP, Agrarzeitung

Aktuelle Marktgrafik

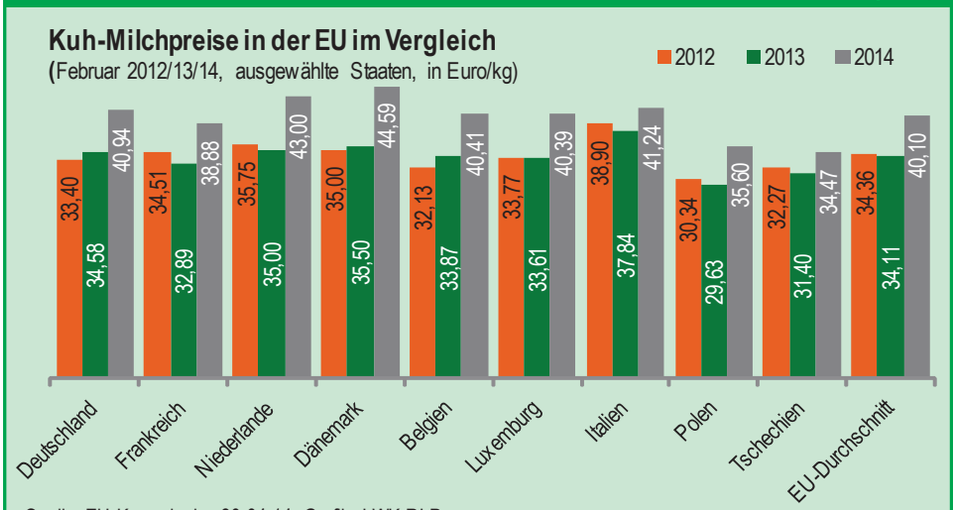

Quelle: EU-Kommission 30.04.14, Grafik: LWK RLP

Blick in den Markt

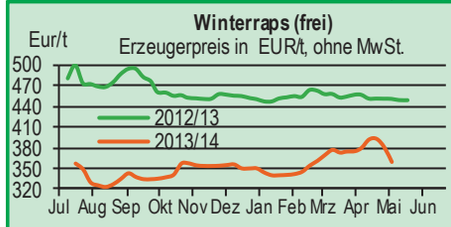

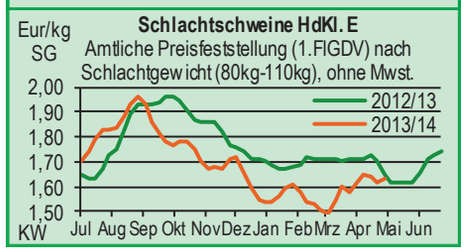

Warenterminbörsen

Euronext Paris

Liefermon.	Umsatz	Euro/t	Vorwoche
Schlussnotierungen für Mahlweizen			05.05.2014
Menge: 50 t; 76 kg/hl, Lieferort Rouen			
Mai 14	8.930	216,75	215,00
Nov 14	19.746	208,50	205,50
Jan 15	1.101	208,75	205,50
Mär 15	4.107	209,00	205,50
Schlussnotierungen für Raps			05.05.2014
Menge: 50 t; diverse Lieferorte in Deutschl./Frankr.			
Aug 14	2.510	357,00	362,50
Nov 14	3.243	358,50	362,50
Feb 15	147	360,00	364,00
Mai 15	99	360,50	363,75
Schlussnotierungen für Mais			05.05.2014
Menge: 50 t; 15 % H_2O, 4 % Bruchkör./Lief. Atlantic			
Jun 14	646	186,00	185,00
Aug 14	178	191,25	193,00
Nov 14	356	192,25	193,00
Jan 15	91	194,00	194,75
Schlussnotierungen für Braugerste			05.05.2014
Menge: 50t, 14,5% H2O, 11,5% Prot, 95% Keimf.			
Mai 14	0	217,25	211,25
Nov 14	0	238,00	232,00
Jan 15	0	238,00	232,00
Mär 15	0	238,00	232,00

CBoT Chicago

Schlussnotierungen für Weizen			05.05.2014
Menge: 5000 US.bsh. (~136 t), Nr.2 Soft Red Winter			
Mai 14	1.123	191,00	185,61
Jul 14	60.657	193,05	187,80
Sep 14	12.957	195,17	189,98
Schlussnotierungen für Sojaschrot			05.05.2014
Menge: 100 Short Tons. (~91 t), 48% Protein			
Mai 14	3.278	388,14	394,70
Jul 14	24.407	380,33	385,08
Aug 14	5.132	359,20	362,05

Quelle: Euronext, CBoT

gültig vom 06.05.14 bis 13.05.14

Erzeugerpreise für Getreide, Ölfrüchte und Körnerleguminosen

Basispreise des Agrarhandels, frei Erfasser, für Standardqualität, in Eur/t, ohne MwSt.

Erfassungsdatum: 06.05.2014	Hessen			Rheinland-Pfalz			Streckengeschäfte Hessen	Streckengeschäfte RLP	
* Einzelmeldung	Spanne	Landes-Ø	Vorwoche	Spanne	Landes-Ø	Vorwoche	Ab-Hof Ø	Ab-Hof Ø	Franko Ø
Eliteweizen 14,0-14,5/50-55/250-280	180,00-198,00	**190,70**	189,40	185,00-190,00	**188,10**	188,10	200,40	194,00	198,00
Qualitätsweizen (A) 13,5/40/250	175,00-190,00	**183,40**	182,70	180,00-190,00	**182,80**	182,60	191,40	187,75	189,40
Brotweizen (B) 11,5-12,0/220	175,00-190,00	**181,00**	180,90	175,00-185,00	**179,60**	179,00	189,00	184,50	187,10
Mahl- bzw. Brotroggen, FZ>120	145,00-163,00	**154,00**	152,70	150,00-160,00	**154,80**	153,60	162,20	160,30	164,00
Futterroggen	145,00-160,00	**152,00**	152,00	140,00-152,50	**142,10**	139,20	159,80	147,50	-
Sommerbraugerste max.11,5% Prot.	180,00-195,00	**188,30**	184,10	185,00-195,00	**190,40**	191,60	197,30	195,80	199,50
Sommerbraugerste (Ernte '14 -Vorv.)	-	**-**	-	190,00-205,00	**-**	-	-	-	-
Futtergerste >62 kg/hl	162,00-172,00	**166,80**	166,80	157,50-165,00	**161,20**	162,10	174,60	166,50	169,30
Futterweizen	175,00-188,00	**180,90**	180,20	170,00-180,00	**176,60**	176,30	188,30	181,50	184,20
Futterhafer	135,00-145,00	**140,60**	140,60	135,00-150,00	**142,10**	141,60	151,10	146,50	151,80
Körnermais	170,00-175,00	**173,00**	172,50	172,50-185,00	**175,30**	175,30	182,10	179,90	181,00
Triticale	155,00-172,00	**163,80**	162,50	157,50-167,50	**162,20**	162,20	172,80	167,70	170,80
Winterraps	355,00-375,00	**365,20**	379,40	-	**-**	381,00	375,60	-	-
Winterraps (Ernte '14 -Vorv.)	-	**-**	-	330,00-340,00	**-**	-	-	-	-

Quelle: LLH, Kassel u. LWK RLP, Bad Kreuznach

Börsennotierungen für Getreide, Ölfrüchte und Körnerleguminosen

Großhandelsabgabepreise in Eur/t, o. MwSt.; überwiegend frei Fuhre/Waggon bzw. Mühle/Station bei sofortiger Lieferung;
Quelle: "Warenbörsen der angegebenen Orte" G=Geld, B=Brief, PS=Papiersack, lo=lose

Börsen	Köln	Mannheim	Würzburg	Frankfurt	Stuttgart	Paderborn
Notierungen am:	24.04.2014	05.05.2014	02.05.2014	24.04.2014	29.04.2014	28.04.2014
Brotweizen 11,5-12,0/220	208,00-210,00	196,00-198,00	190,00-195,00	194,00-199,00	198,00-201,00	208,00-210,00
A-Weizen > 13,0-13,5/250	-	202,00-204,00	193,00-200,00	194,00-199,00	201,00-204,00	-
E-Weizen 14,5/50-55/250-280	-	206,00-208,00	-	-	-	-
Futterweizen > 70 / 72 kg/hl	-	193,00-195,00	190,00-192,50	194,00-200,00	196,00-199,00	211,00-213,00
Brotroggen > 120 FZ	-	184,00-185,00	-	-	-	185,00-187,00
Braugerste, Inland	-	225,00-227,00	225,00-227,00	-	222,00–225,00	-
Futtergerste > 62 kg/hl	-	184,00-187,00	180,00-185,00	185,00-188,00	182,00-185,00	196,00-199,00
Qualitätshafer > 52/53 kg/hl	-	-	-	-	-	-
Triticale (max. 10 % Auswuchs)	-	184,00-187,00	-	-	-	197,00-198,00
Mais	-	192,00-194,00	210,00	194,00-198,00	188,00-191,00	213,00-214,00
Raps	412,00	355,00-357,00	380,00-385,00	-	-	399,00-400,00
Milchl.futter: ESt II, 20 % RP	-	275,00-280,00	-	-	-	-
Milchl.futter: ESt III, 18 % RP	-	295,00-300,00	-	-	-	-
Ferkelstarter >13,8 MJ ME/kg, 18% RP	-	385,00-390,00	-	-	-	-
Schweinemastfutter 13 MJ , 16% RP	-	305,00-310,00	-	-	-	-
Legehennenalleinfutter: 11,4 MJ	-	365,00-370,00	-	-	-	-
Sojaschrot, 43-44 % RP	414,00 B	412,00-415,00	418,00-425,00	-	-	416,00
Rapsschrot	263,00-269,00 B	267,00-269,00	269,00-275,00	-	-	268,00-275,00
Weizenkleie	165,00 B	137,00-142,00	138,00	138,00-142,00	134,00-137,00	164,00-166,00
Roggenkleie	-	132,00-137,00	-	-	-	-
Melasseschnitzel	238,00	-	-	-	-	232,50
Wiesenheu, 1. Schnitt, kl. Ballen	-	-	-	-	-	-
Wiesenheu, 1. Schnitt, Rundballen	-	-	-	-	-	-
Gerstenstroh, große Rechteckballen	-	-	-	-	-	-
Weizenstroh, große Rechteckballen	-	-	-	-	-	-
Weizenstroh, kleine Ballen	-	-	-	-	-	-

Die Konditionen und Paritäten der Börsen sind z. T. sehr unterschiedlich. Die Preise sind nicht unmittelbar vergleichbar.
Preistendenzen sind jedoch im zeitlichen Vergleich der jeweiligen Börsennotierungen erkennbar.

Aktuelle Preisinfos aus Rheinland-Pfalz und Hessen

Infotelefon der LWK: 0671/793-1200
Montags 16:00 Uhr: Ringferkel, Preisempfehlung Schlachtschweine Nordw.-Deutschland.
Dienstag 16:00 Uhr: Schlachtstättenpreise, Erzeuger-Metzger Notierungen, 1. FIGDV, Nutzkälber

Landwirtschaftskammer Rheinland-Pfalz
Burgenlandstr. 7, 55543 Bad Kreuznach
Ref. 25 Markt, 0671/793-1155
www.lwk-rlp.de
markt@lwk-rlp.de

Landesbetrieb Landwirtschaft Hessen
Kölnische Str. 48-50, 34117 Kassel
Marktinformation, 0561/7299-267
www.agrarberatung-hessen.de
marktinfo@llh.hessen.de

gültig vom 06.05.14 bis 13.05.14

Erzeugerpreise für Rinder frei Schlachtstätte

Amtliche Preisfeststellung (1.FIGDV) Schlachtrinder, für Baden-Württemberg, Rheinland-Pfalz und Hessen in €/kg/SG freiSchlachtstätte, inkl. **Bio-/Markenfleisch-Zuschlägen** oder sonst. Boni-Zahlungen; o. MwSt.

Anzahl Meldungen: 27 **Stück: 7.705** **Schlachtzeitraum: 28.04.-04.05.14**

Kategorie	Handelsklasse	Stück	Preisspanne*	Ø-Preis	Kg/Stück	Ø-Preis Vorw.
Jungbullen	U 2	722	3,57-3,71	3,67	423,00	3,67
	U 3	428	3,60-3,93	3,65	439,00	3,66
	R 2	649	3,51-3,77	3,61	376,00	3,62
	R 3	**260**	**3,50-3,80**	**3,59**	**404,00**	**3,60**
	O 2	267	3,10-3,40	3,19	323,00	3,18
	O 3	108	3,17-3,41	3,22	354,00	3,23
	P 2	33	2,57-2,80	2,70	274,00	2,72
	P 3	-	-	-	-	-
	E-P insg.	2.604	-	3,57	395,00	3,57
Kühe	R 3	436	3,09-3,18	3,14	365,00	3,15
	O 1	252	2,51-2,70	2,65	275,00	2,67
	O 2	548	2,76-2,86	2,82	298,00	2,82
	O 3	**483**	**2,79-2,94**	**2,87**	**327,00**	**2,86**
	O 4	130	2,81-2,97	2,92	358,00	2,91
	P 1	584	1,87-2,04	1,95	231,00	1,95
	P 2	252	2,13-2,47	2,25	258,00	2,26
	P 3	110	2,13-2,50	2,37	272,00	2,35
	E-P insg.	3.504	-	2,80	313,00	2,79
Färsen	R 3	367	3,61-4,14	3,72	308,00	3,71
	O 3	**127**	**2,93-3,60**	**3,00**	**284,00**	**3,00**
	O 4	53	2,66-3,08	2,95	326,00	2,96
	P 2	35	1,90-2,34	2,13	213,00	2,05
	P 3	21	2,00-2,70	2,42	252,00	2,36
	E-P insg.	1.361	-	3,51	302,00	3,51

* gebild. aus Mittelwerten der Meldebetriebe Quellen: RLP/Hessen ADD Trier, Ba-Wü LEL Schwäb.Gmünd

Schlachtzeitraum: 28.04.-04.05.14		**Amtliche Preisfestellung (1.FIGDV) für Schlachtrinder im Preisgebiet**							
		Bayern				**Nordrhein-Westfalen**			
Kategorie	Hdkl.	Preisspanne	Ø-Preis	Vorwo	Kg/Stk.	Preisspanne	Ø-Preis	Vorwo	Kg/Stk.
Jungbullen	U 3	3,60-3,65	3,63	3,61	437,40	3,59-3,66	3,63	3,66	446,00
	R 3	3,57-3,64	**3,58**	3,55	394,20	3,40-3,63	**3,58**	3,59	413,60
	O 3	3,22-3,35	3,28	3,30	359,20	3,22-3,34	3,33	3,32	375,50
Kühe	R 3	3,11-3,16	3,14	3,13	365,50	2,98-3,10	3,05	3,03	377,10
	O 3	2,82-2,87	**2,85**	2,86	317,00	2,81-2,97	**2,92**	2,92	331,10
	P 1	1,90-2,08	1,96	1,93	236,80	1,93-2,08	2,02	2,01	241,20
Färsen	R 3	3,61-3,67	3,65	3,66	320,40	3,50-3,75	3,60	3,61	303,70
	O 3	2,95-3,08	**3,00**	3,04	285,00	2,79-3,12	**2,87**	2,83	286,80

Quellen: Bayern LFL München, NRW LANUV Düsseldorf

Erzeugerpreise für Nutzkälber ab Hof

1. u. 2. Qualität, zur Bullen- bzw. Kälbermast geeignet; Alter ab 14 Tage; ca. 45 bis 60 kg LG in Eur/St.; inkl. MwSt., nach allen Vermarktungsabzügen

Region	**Hessen**				**Rheinland-Pfalz**			
Woche vom:	**28.04.-04.05.14**				**05.05.-11.05.14**			
Bullenkälber	Stk.	Spanne	Ø-Preis	Vorw.	Stk.	Spanne	Ø-Preis	Vorw.
Holstein sbt.	293	66-110	87	82	407	60 - 100	75	74
Holstein rbt.	26	80-116	89	87	61	60 - 110	84	80
Kreuzungen	7	148-215	183	197	21	160 - 310	222	240
Fleckvieh	14	232-332	277	277	15	100 - 180	147	146
3. Qualität	9	22-30	26	22	17	10 - 50	34	34
Mutterkälber								
Holstein	7	20-49	36	-	7	20 - 80	46	40
Kreuzungen	4	70-111	100	105	9	80 - 200	107	117
3. Qualität	-	-	-	-	-	-	-	-

Quelle: LLH Kassel, LWK RLP, Bad Kreuznach

Erzeugerpreise für Fleckviehkälber; bis 100 kg LG, ab Hof, in Eur je kg LG, o. MwSt.

Zeitraum: **28.04.-04.05.14** (Veränderungen zur Vorwoche)

Region	**Bayern**	**Baden-Württemberg**	**Südbaden**
Bullenkälber	5,26 (- 0,03)	5,12 (- 0,08)	4,45 (- 0,05)
Mutterkälber	3,08 (+ 0,04)	2,75 (- 0,05)	2,50 (+ 0,07)

Quelle: LBV-BW, BBV

Aktuelle Schlachtstättenpreise

Preise für Schlachtrinderhälften, in Eur/kg SG, frei Schlachststätte, o. MwSt.

Tierart / HdKl.	**06.05.2014**	Vorwoche
Jungbullen R3	3,35-3,60	3,35-3,64
Kühe O3	2,45-2,90	2,40-2,90
Färsen O3	2,60-3,20	2,60-3,22

Umfrage d. LWK RLP in Schlachtst. aus RLP

Schlachtlämmerpreise

In Eur kg/LG, inklusive 10,7 % MwSt.
(LG abzgl. 5 % Nüchterung) **05.05.-11.05.14**

Klasse 1 jung, vollfleischig :	**2,35-2,55**
Klasse 2 jung, fleischig :	**2,15-2,35**
Klasse 3 abfallende Qualitäten:	**1,65-2,15**

Tendenz: Hohes Preisniveau für Junglämmer

Quelle: EZG Weideland w.V., Bitburg-Meckel, Tel.: 06568/ 96 96 46

Lammfleisch Südwest

Amtliche Preisfeststellung (1. FIGDV) in Ba-Wü, Hessen, NRW u. RLP, in Eur/kg, ohne MwSt, für die Woche vom: **28.04.-04.05.14**

Nach Schlachtgewicht pauschal abgerechnet

	Stück	SG kg/Tier	Spanne	**Ø-Preis**
Lämmer	461	18,80	4,78-5,40	**5,22**

Quellen: LEL Schwäb.-Gmünd, ADD Trier, LANUV Düsseldorf, RP Gießen

Auktionstermine

Zuchtvieh		**Fleischrinder**	
Krefeld:	21.05.14	Krefeld:	22.10.14
Hamm:	03.06.14	Meschede:	06.12.14
Alsfeld:	04.06.14		
Bitburg:	05.06.14		
Kälber		**Absetzer**	
Münster:	21.05.14	Krefeld:	14.05.14
Alsfeld:	02.06.14	Krefeld:	20.08.14
Bitburg:	05.06.14	Alsfeld:	27.08.14
Biebesheim:	16.06.14	Alsfeld.	17.09.14
Schafe			
Butzbach:	02.08.14	Neuwied:	23.08.14

gültig vom 06.05.14 bis 13.05.14

Erzeugerpreise für Schlachtschweine frei Schlachtstätte

Amtliche Preisfeststellung (1. FIGDV), nach Handelsklassen und SG (bei E-P 80-110 kg SG), ohne MwSt.

	Zeitraum: 28.04.-04.05.14	M	S	E	U	S-P	S-P Vorw.
Baden-Württemb.	(31 Betriebe, 62.715 Stück)	1,24-1,40	1,63-1,78	1,57-1,86	1,43-1,78	-	-
	gewogener Ø-Preis (Eur/kg)	**1,37**	**1,66**	**1,63**	**1,52**	**1,63**	**1,61**
	Klassen-Anteil in Prozent	0,96	40,87	44,23	7,83	-	-
	Muskelfleisch-Anteil in Prozent	-	62,00	57,90	53,30	59,20	59,10
Rheinland-Pfalz	(7 Betriebe, 17.867 Stück)	1,28-1,41	1,63-1,71	1,58-1,63	1,28-1,52	-	-
	gewogener Ø-Preis (Eur/kg)	**1,35**	**1,64**	**1,63**	**1,51**	**1,60**	**1,59**
	Klassen-Anteil in Prozent	0,39	30,00	49,14	16,79	-	-
	Muskelfleisch-Anteil in Prozent	-	61,60	57,69	53,02	-	-
Nordrhein-Westfalen	(25 Betriebe, 259.561 Stück)	1,29-1,45	1,49-1,69	1,48-1,64	1,34-1,55	-	-
	gewogener Ø-Preis (Eur/kg)	**1,44**	**1,65**	**1,58**	**1,44**	**1,61**	**1,60**
	Klassen-Anteil in Prozent	3,28	55,76	32,70	5,88	-	-
	Muskelfleisch-Anteil in Prozent	-	62,60	57,90	53,40	60,40	60,40
Hessen	(5 Betriebe, 2.357 Stück)	1,20-1,50	1,60-1,70	1,60-1,68	1,47-1,57	-	-
	gewogener Ø-Preis (Eur/kg)	**1,35**	**1,66**	**1,65**	**1,53**	**1,63**	**1,63**
	Klassen-Anteil in Prozent	0,64	39,84	44,21	10,44	-	-
	Muskelfleisch-Anteil in Prozent	-	62,08	57,82	53,28	59,15	59,42
Thüringen	(4 Betriebe, 12.164 Stück)	1,52-1,70	1,64-1,69	1,61-1,65	1,48-1,52	-	-
	gewogener Ø-Preis (Eur/kg)	**1,53**	**1,64**	**1,62**	**1,52**	**1,60**	**1,59**
	Klassen-Anteil in Prozent	0,85	27,81	53,11	15,84	-	-
	Muskelfleisch-Anteil in Prozent	-	61,70	57,60	53,20	57,80	58,00

Quellen: für RLP: ADD Trier; für Hessen: RP Gießen, für sonstige: zuständige Stellen d. Länder

Aktuelle Schlachtstättenpreise

Basis-Preis f. Schlachtschweine, 57 % MFA (in Eur/kg/SG), frei Schlachtstätte

1. Umfrage in Schlachtstätten aus RLP **06.05.2014**

Spanne: 1,60-1,62 Vorw.: 1,60-1,62

2. Umfrage LLH bei Kurhess. Genoss. **01.05.2014**

Spanne: 1,57-1,60 Vorw.: 1,57-1,60

ISN/ISW-Notierungen (Tel: 054491-9665-0)

05.05.2014	Median	Spanne	zur Vorw.
Internetbörse	1,69	1,66-1,71	+ 0,02
25.04.-01.05.2014 **ISN-Marktplatz**	1,66	1,66-1,67	+ 0,01

ISN/ISW-Notierungen (Tel: 054491-9665-0)

VEZG Vereinigungspreis

Schlachtschweine mit 57 % MFA, VEZG-AutoFOM Referenzmaske, frei Schlachtstätte, o. MwSt.

Wochenpreis vom 30.04.14 (01.05. bis 07.05.14)

AutoFOM-Preisfaktor: 1.60 Eur / Indexpunkt
Preisspanne: 1,60 - 1,63 (Vw.: 1,60)

FOM-Basispreis: 1.60 Eur/kg SG (Vw.: 1,60)

Vermarktungsmenge: 228.200 (z. Vw.: - 13.900)

M-Schlachtsauenpreis. frei Schlachtst. 3-5 St.: **1.38**
Preisspanne: **1,38 - 1,40** Eur/kg SG

Quelle: LWK Nieders. Tel: 09001/190-244, 69 ct/M.

Ferkelpreise Rheinland-Pfalz / Saarland

1. Basispreise ab Hof (o. MwSt.) für Standard-Qualitätsferkel der EZ-Ringe; Ø-Gruppen-Größe: Ringf.: 30 Stk., Aufzuchtferkel: 200 Ferkel/Partie; z.T. als Poolpreis; ohne Abzüge für Klein- u. Zuschläge für Großgruppen; ohne Kosten für Transport u. Impfungen; mit Qualitätszuschlag "Aufzuchtstall" **für den Zeitraum von: 05.05.-11.05.14**

Die Zu- u. Abschläge für abweichende Mengen u. Qualitäten bei R-Ferkeln sind frei vereinbar!

Basis	kg	**Grundpreis** bzw. Spanne (Eur/St.)	± Preisveränderung zur Vorw. (Eur/St.)	Zu-/Abschläge (Eur/kg) für Mehrgewicht	Mindergew.
Qualitätsring ferkel (R)	25	**56,50**	**± 0,00**	bis 30 kg 1,50 bis 35 kg 0,75	1,00 -
Aufzucht-	8	36,80 --- 45,25	± 0,00 --- ± 0,00	0,50-1,00	0,50-1,00
ferkel (A)	30	64,75 --- 69,45	± 0,00 --- ± 0,00	0,50-0,70	0,70-1,00

2. Verkaufspreismeldungen der Erzeugerringe aus der Vorwoche, vom 28.04.-04.05.14

Basis (kg)	Anzahl Ferkel	Preis/Ferkel (Eur/St.) Spanne	Ø-Preis	± Preisveränderung zur Vorw. (Eur/St.)	Zu-/Abschläge (Eur/kg) für Mehrgew.	Mindergew.
(R) 25	1.983	56,50-61,50	58,95	+ 0,10	bis 1,30	bis 1,00
(A) 8	2.105	36,80-45,25	37,20	- 2,10	0,50-1,00	0,50-1,00
(A) 30	3.661	64,75-69,45	65,03	- 0,22	0,50-0,70	0,70-1,00

Zuschläge: Bei Kleingruppen (Ringferkel), bis 60 Ferkel/Partie, wurden teils Abzüge bis 2,00 Eur/Tier, bei Großgruppen, ab 100 bzw. 160 Tiere, Zuschläge von bis zu 4,00 Eur/Tier, vor MwSt., berechnet.

Herkünfte: Zwei-/Dreirassenkreuzungen, Hybriden, Systemferkel Quelle: LWK RLP, KH

Ab Hof Preise für Schweine

RLP-Erzeuger-Metzger-Direktverk.; **Metzgerqualität** (Ø ca. 58-60% MFA; in Eur/kg, o.MwSt)

Schlachtzeitraum vom	**28.04.-04.05.14**
Gemeldete Tiere: 832 Preis / kg LG:	**1,44**
umg. auf SG (79 % Ausschl.):	**1,82**
Empfehlung der EZG´en aus RLP f.d. Woche vom **05.05.-11.05.14**	**1,45 kg LG**
Quelle: LWK RLP, Bad Kreuznach	**1,83 kg SG**

Ferkelpreise Hessen

Ab-Hof-Preise für Standard-Qualitätsferkel **(Basis: 28kg)**, Eur/Tier, o. MwSt., o. Aufschläge für Impfungen und Direktgeschäfte, inkl. aller Qualitätszuschläge, nach Abzug aller Vermarktungskosten

Zeitraum: 28.04.-04.05.14

Anzahl: 9.384	Preisspanne	**Ø-Preis** (Vorw.)
Grundpreis 1)	43,00-51,10	**49,92** (49,92)
50er Gruppe 2)	48,00-63,70	**58,90** (58,90)
100er Gruppe 2)	53,00-66,20	**61,88** (61,89)
Zuschlag bis 30 kg LG		1,00-1,30
Zuschlag > 30 kg LG		0,30-1,00
Tendenz für die aktuelle Woche		± 0,00

1) ohne Zu-/Abschläge, u.a. für Mengen

2) mit einheitl. Genetik u. Gewicht Quelle: LLH

Ferkelpreise aus Nordwestdeutschland

Ab-Hof-Preise für Qualitäts-Ferkel, ohne MwSt, ohne Aufschlag für Topgenetik u. evtl. Impfungen

Zeitraum 28.04.-04.05.14	**Erzeugungsregion** Rheinland	NRW u. Niedersachsen	Niedersachsen
Datenquelle*:	EZG'en Rheinl.	LWK NRW + Nieders.	LWK Nieders.
Basisgewicht / Partiengröße eingekaufte Menge in St.	30 kg / 100-170 Stk. 20.916	25 kg / 200 Stk. 159.038	8 kg / 200 Stk. 15.169
Ø-Preis in Eur / St.	**66,50**	**56,00**	36,80
Veränderung z. Vorwoche	± 0,00	± 0,00	± 0,00
Preisspanne Eur / St.	-	52,80-62,50	35,40-41,20
Akt Trend z. VW Eur/St.	± 0,00	± 0,00	± 0,00

*VHB: Genossenschaftl. u. priv. Handelsbetriebe; EZG = Erzeugergemeinschaft für Ferkel. Die notierten Preise für Ring- bzw. Qualitätsferkel sind Grundpreise einschl. Mitgliedsbeitrag und beziehen sich auf die o.a. Verkaufsgruppen. Der Ø-Preis wird als Median ermittelt. Für kleinere Partien werden in der Regel Preisabzüge, für größere Partien Preiszuschläge gewährt. Gewichtsabweichungen zur Basis werden i.d.R. mit 0,75 bis 1,00 Eur/kg verrechnet. Für individuelle Impfprogramme werden zusätzliche Preisaufschläge vergütet.

Quellen: Landwirtschaftskammern Nordrhein-Westfalen und Niedersachsen

Ferkel Baden-Württemberg

Region Hohenlohe und Oberschwaben	Erzielte Ø-Preise der Vorwoche 1) in Eur / St. Spanne	Ø	Notierung **05.05.2014** Tendenz Folgewoche
100 Gruppe 2)	55,00-59,00	**57,40**	± 0,00

1) gew. Ø-Preise, 25kg-Ferkel, ohne Mykoplasmen-Impfung und ohne MwSt.

2) Ferkel-Gruppe ca. 100 Tiere, einheitlicher Genetik undGewicht, mit QS-Status, frei Vermarkter

Mehrgewicht: + 1,00 EUR/kg

LLM Schwäbisch-Gmünd, Info: 0900/1810800

gültig vom 06.05.14 bis 13.05.14

Futtermittel

Abgabepreise des Handels an die Landwirtschaft, in Eur/t, frei Hof/Silo (lose, ab 3 t), bzw. ab Lager (gesackt), ohne MwSt., Spannenpreise. * = Einzelmeldung

Erfassungsdatum:		11.04.2014	11.04.2014
x = lose (> 3 t), o = gesackt		RLP/Saarl.	Hessen
MAT, ohne Magermilchpulveranteil	o	1.663,00-1.950,00	1.465,00-1.890,00
MAT, Magermilchpulverant. > 35 %	o	2.160,00-2.910,40	2.197,00-2.705,00
Ergänzfutter für Aufzuchtkälber, 18% RP	x	320,00-394,50	286,00-368,00
Milchleistungsfutter 20 - IV	x	270,00-298,00	253,00-298,00
Milchleistungsfutter 18 - III	x	167,00-280,00	238,00-296,00
Ferkelaufzuchtf., 13,2-13,6 MJ/kg	x	347,00-421,50	385,00-449,00
Sauenfutter, 13,0 MJ/kg	x	269,50-377,50	316,00-362,00
Schweinemastfutter			
Vormast, 1,0-1,15% Lysin, >13,2MJ/kg	x	285,00-346,00	299,00-359,00
Endmast, 0,9-1,0% Lysin, >12,6MJ/kg	x	281,00-303,00	270,00-335,00
Ergänzungsfutter Mastschw., 12,6 MJ/kg;	x	353,00-470,00	339,00-496,00
28% Rohprotein	o	0,00-0,00	-
Legehennenalleinfutter, 11,4 MJ/kg,	x	310,00-373,00	342,50-375,00
0,38 % Methionin	o	523,00-654,40	-
Broileralleinfutter, 13,4 MJ/kg	x	325,00-325,00	357,00-390,00
Putenalleinfutter., Phase 6, 11,5 MJ/kg	x	335,00-335,00	-
Sojaschrot, 43-44% Rohprotein	x	452,00-471,00	440,00-468,00
	o	550,00-699,00	-
Rapsschrot, ca. 34 % Rohprotein	x	303,50-348,00	308,00-345,00
Weizenkleie (Normtyp)	o	160,00-160,00	-
Melasseschnitzel, gepresst	x	250,00-275,00	-
Alleinfutter f. Mastschaflämmer	o	468,00-514,00	-
Ergänzungsfutter für Zuchtschafe	x	250,00-298,50	-
Raufutter Einkaufspreise des Handels, ab Hof, in Eur/t, o.MwSt.			
Heu, kleine HD-Ballen, 1. Schnitt		90,00-110,00	125,00-150,00
Heu, Rundballen, 1. Schnitt		75,00-95,00	85,00-140,00
Heu, Quaderballen, 1. Schnitt		85,00-100,00	90,00-150,00
Stroh, kleine HD-Ballen		75,00-100,00	100,00-120,00
Stroh, Rundballen		60,00-70,00	70,00-100,00
Stroh, Quaderballen		65,00-75,00	70,00-100,00

Quelle: Landwirtschaftskammer RLP und LLH Kassel

Eierpreise

Erzeugerpreise für Güteklasse A, lose, in Cent / St.

	Rheinland - Pfalz vom: 05.05.-11.05.14		Hessen vom : 28.04.-04.05.14	
Gew.-Kl.	Spanne	Ø-Preis	Spanne	Ø-Preis
aus Käfighaltung, an Handel u. Großverbraucher, frei Empf., von 1 bis 15 Kisten à 360 Stück, o. MwSt.				
XL	13,50-16,55	14,30	-	14,75
L	7,75-13,55	9,70	-	11,00
M	7,38-12,75	8,80	-	9,30
S	-	6,55	-	-
aus Bodenhaltung, an Handel- u. Großverbraucher o. MwSt.				
XL	16,00-20,90	18,80	13,00-22,80	16,22
L	11,60-18,00	13,25	7,70-18,25	13,00
M	11,00-16,00	12,40	7,18-16,50	11,87
S	9,00-13,00	10,10	5,00-13,30	7,55
aus Bodenhaltung, an Endverbraucher, lose, inkl. MwSt.				
XL	21,00-29,00	25,00	19,00-28,00	23,25
L	18,00-25,00	22,00	16,00-25,00	20,75
M	14,00-22,00	19,00	14,00-23,00	18,42
S	11,00-15,00	13,00	10,00-17,00	12,70

Quelle: Landwirtschaftskammer RLP; LLH Kassel

Eiernotierung Südwest vom 6. Mai 2014

Großhandelsabgabepreise an den LEH, ohne MwSt und ohne KVP, Eur/100 Stück

Bodenhaltung		
Gewichts klasse	Eur/100 St. 29.04.2014	Eur/100 St. 22.04.2014
XL	17,00	-
L	12,00	-
M	11,00	-
S	8,00	-
Tendenz:	abgeschwächt	-
Freilandhaltung		
Gewichts klasse	Eur/100 St. 29.04.2014	Eur/100 St. 22.04.2014
XL	18,50	-
L	15,00	-
M	14,00	-
S	11,00	-
Tendenz:	abgeschwächt	-

Quelle: Warenbörsen Stuttgart / Mannheim

Sauen/Ferkel Südhessen

Ring-Preis im Erzeuger-Direktgeschäft in Ableitung vom Schlachtschweinepreis in Eur ohne MwSt

Zeitraum: **12.05.-18.05.14**

Ferkel Basis 25 kg, geimpft gg. Mykoplasmen, mit einheitl. Genetik u. Gewicht, Verkauf ab Hof, ohne Zuschläge für Mengen	**50,00**
Mehrgewichtszuschlag 25-33 Eur/kg LG	**1,30**
Mehrgewichtszuschlag > 33 Eur/kg LG	**0,50**
Jungsauen Basis mind. 95 kg LG u. 180 Lebenstage, Nettoendpreis ab Hof	**260,00**

Quelle: Schweine-Kontrollring Südhessen, LLH

Ferkel Rhön-Vogelsberg

Ab-Hof-Preis, o. MwSt, der EZG Röhn-Vogelsberg für den Zeitraum: **05.05.-11.05.14**

Basis 28 kg-Ferkel, Eur/St.	**60,00**
Mehrgewicht (28-30) Eur/kg LG	**1,28**
Mehrgewicht, >30 kg:	kein Zuschlag

Quelle: EZG Qualitätsfleisch Rhön-Vogelsberg

Hybrid-Jungsauen

Basispreis: 5-10 Tiere/Lieferung; frei Hof; ab 90 kg LG, kg LG (o. MwSt.); Zeitraum: **28.04.-04.05.14**

Spanne: 342,00-377,00 E/Tier **Median: 345,00**

Jungsauenpreise: ohne Zu-/Abschläge bei abweichender Gruppengröße, Paritäten oder div. Boni-Mali-Regel.

Quelle: JSR, BHZP-RLP/Hessen, PIC, TOPIGS, ADN

Warenterminbörsen

Eurex, Schluss-Kurse **05.05.2014**

Schlachtschw.-Kontrakte; 8.000 ± 500 kg SG; Cash-Settlement-Abrechn. nach "Eurex Hog Index", 56 % ± 3 % MFA, 85-100 kg, SG/Tier

Liefermonat	Umsatz	Eur/kg SG	Vorwoche
Mai 14	3	1,63	1,68
Jun 14	0	1,69	1,69
Jul 14	2	1,70	1,69
Aug 14	1	1,74	1,74
Sep 14	0	1,72	1,72
Okt 14	0	1,70	1,70
Nov 14	0	1,68	1,68
Dez 14	0	1,60	1,60

Eurex, Schluss-Kurse **05.05.2014**

Ferkel-Kontrakte; 100 St./25 kg LG; Cash-Settle.- Abrechnung auf Basis des "Eurex Piglet Index"

Liefermonat	Umsatz	Eur/St.	Vorwoche
Mai 14	0	55,00	55,00
Jun 14	1	54,00	54,00
Jul 14	5	52,50	52,50
Aug 14	0	51,00	51,00
Sep 14	0	52,50	52,50
Okt 14	0	54,00	54,00
Nov 14	0	55,00	55,00
Dez 14	0	55,00	55,00

Quelle: Eurex Frankfurt

gültig vom 06.05.14 bis 13.05.14

Großmarkt-/ Verbraucher-/ Erzeugerpreise für Obst und Gemüse

	Großmarkt-Preise		Ökologische Erzeugung in Hessen			
	BLE - gewogene Ø-Preise, div. Großmärkte *) , ohne MwSt 28.04.-04.05.14		Erzeuger an LEH Ø-Preise ohne MwSt 06.05.2014		Großhandel an LEH Ø-Preise ohne MwSt 06.05.2014	
OBST	**akt. Woche**	Vorw.	**akt. Woche**	Vorw.	**akt. Woche**	Vorw.
Äpfel (kg)						
Jonagold	**0,87**	0,86	**-**	-	**2,13**	2,13
Royal Gala	**0,96**	0,96-1,10	**-**	-	**2,20**	2,20
Elstar	**0,72**	0,92-1,05	**-**	-	**2,35**	2,33
Boskoop	**0,88**	0,88-1,15	**-**	-	**-**	-
SPARGEL (kg)						
Spargel weiß I 16 +	**-**	-	**-**	-	**8,00**	8,12
Spargel weiß I 12 +	**4,19**	6,73	**-**	-	**6,45**	7,05
Grünspargel 12 +	**5,00**	7,68	**-**	-	**8,25**	8,25
Spargel violett	**3,45**	5,96	**-**	-	**7,88**	7,38
GEMÜSE U. SALAT						
Bataviasalat (Stk)	**-**	-	**1,02**	1,06	**0,92**	1,16
Chicoree (kg)	**-**	-	**-**	-	**4,48**	4,36
Eissalat (Stk)	**-**	-	**-**	-	**1,61**	1,62
Kopfsalat (Stk)	**0,52**	0,62	**1,02**	1,06	**0,92**	1,14
Eichblattsalat (Stk)	**-**	-	**1,02**	1,06	**0,92**	1,12
Postelein (kg)	**-**	-	**-**	-	**9,95**	9,95
Mangold (kg)	**-**	-	**-**	-	**3,80**	3,50
Rotkohl (kg)	**-**	-	**-**	-	**1,35**	1,75
Dicke Bohnen (kg)	**-**	-	**-**	-	**2,75**	2,95
Spinat, gew. (kg)	**-**	-	**2,80**	-	**3,10**	3,81
Auberginen (kg)	**-**	-	**-**	-	**3,31**	3,19
Minigurken (kg)	**1,97**	1,96	**3,00**	3,20	**3,95**	3,95
Gemüsepaprika (kg)	**2,15**	2,90	**-**	-	**3,75**	4,05
Rispentomaten (kg)	**1,97**	2,74	**-**	-	**3,35**	3,78
Zucchini (kg)	**-**	-	**-**	-	**1,50**	1,51
Möhren (kg)	**0,55**	0,55	**0,75**	0,75	**1,13**	1,10
Blumenkohl (Stk)	**1,01-1,29**	1,35	**-**	-	**1,63**	1,76
Broccoli (kg)	**-**	-	**-**	-	**2,53**	2,53
Weißkohl (kg)	**-**	-	**1,00**	0,95	**1,44**	1,24
Zwiebeln (kg)	**0,42**	0,42	**1,30**	1,30	**1,35**	1,33
Lauch (kg)	**0,73**	0,72	**-**	-	**2,34**	2,34
Knoblauch (kg)	**-**	-	**-**	-	**6,52**	6,15
Fenchel (kg)	**-**	-	**-**	-	**2,51**	2,56
Rote Beete (kg)	**-**	-	**1,20**	1,20	**1,73**	1,33
Basilikum (Topf)	**-**	-	**1,30**	1,30	**1,50**	1,37
Grüne-Soße-Kräuter	**-**	-	**3,50**	3,60	**3,65**	3,65
Petersilie glatt (Bd)	**-**	-	**0,85**	0,85	**0,88**	0,88

Quelle: LWK RLP, BLE, LLH Kassel

Ökoprodukte ab Hof

Ökologische Erzeugung in Hessen
Ab Hof-Preise inkl. MwSt **06.05.2014**

Produkte	**von - bis**	**Ø**
Bataviasalat (Stk)	1,49-1,99	1,78
Eichblattsalat (Stk)	1,49-2,15	1,86
Chicoree (kg)	6,45-9,00	8,08
Kopfsalat (Stk)	1,49-2,25	1,88
Mangold (kg)	4,69-7,49	6,19
Rucola (kg)	14,90-22,00	19,30
Spinat gew. (kg)	4,99-7,95	6,02
Auberginen (kg)	3,79-5,99	4,66
Schlangengurke (Stk)	1,50-2,29	2,10
Landgurken (kg)	-	4,39
Paprika rot (kg)	4,99-6,95	5,60
Cherrytomaten (kg)	6,79-8,15	7,48
Zucchini grün (kg)	2,69-2,99	2,81
Broccoli (kg)	4,69-5,39	5,11
Kohlrabi (Stk)	1,49-1,99	1,77
Rotkohl (kg)	2,45-3,79	3,12
Blumenkohl (Stk)	2,89-3,55	3,13
Weißkohl (kg)	1,69-2,99	2,18
Spitzkohl (kg)	-	4,99
Wirsing (kg)	3,49-3,75	3,64
Fenchel (kg)	4,65-4,99	4,73
Möhren gew. (kg)	1,40-1,99	1,76
Radieschen (Bd)	1,59-1,89	1,72
Rote Beete (kg)	1,99-2,60	2,31
Knollensellerie (kg)	1,99-3,80	2,80
Lauch (kg)	3,49-4,60	4,21
Zwiebeln (kg)	1,50-2,49	2,23
Schalotten (kg)	6,29-7,00	6,65
Spargel weiß 16 mm + (kg)	11,29-16,95	14,58
Estragon (Bd)	-	1,89
Dill (Bd)	1,39-1,90	1,66
Grüne-Soße-Kräuter (Bd)	4,49-5,49	4,99
Kerbel (Bd)	1,69-1,89	1,79
Kresse (Schale)	0,88-1,25	1,06
Petersilie glatt (Bd)	1,50-1,79	1,63
Rosmarin (Bd)	-	1,60
Schnittlauch (Bd)	1,49-1,89	1,71
Austernpilze (kg)	12,29-13,00	12,60
Kräuterseitlinge (kg)	24,29-29,90	27,05
Steinchampignon (kg)	7,90-13,16	10,90
Shiitake (kg)	25,29-27,90	26,71

Quelle: LLH Kassel

Speisekartoffeln

06.05.2014		**RLP-Nord**	**RLP-Süd**	**Hessen**
Erzeugerpreise, Eur/dt, ohne MwSt. lose,	1	-	-	24,00-29,00
frei Rampe, vor Abzug Sortierkosten	2	-	-	18,00-27,00
Direktabsatz Erzeuger-Verbraucher	1	45,00-80,00	60,00-88,00	50,00-76,00
Eur/dt inkl. MwSt., in 10 + 12,5 kg Säcken	2	45,00-80,00	60,00-88,00	50,00-76,00
Direktabsatz Erzeuger-Verbraucher	1	50,00-112,00	80,00-120,00	-
Eur/dt, inkl. MwSt., in 2,5-5 kg Säcken	2	50,00-100,00	80,00-120,00	-
Großhandelsabgabepreise				
Eur/dt, ohne MwSt., mit Sack,	1	-		29,00-44,00
Mindestabgabe eine Palette	2	-		32,00-40,00
Kleinverkaufspreise LEH, Discounter	1	80,00 - 120,00		-
Eur/dt, inkl. MwSt. in 2 bis 5 kg-Netzen	2	40,00 - 120,00		-

1 = festkochende Sorten, 2 = vorw. festkochende Sorten — Quelle: LWK RLP; LLH Kassel

Warenterminbörse

Eurex Frankfurt

Liefermonat	Umsatz	Euro/t	Vorw.
Schlussnot. für Veredelungs-			**05.05.2014**
kartoffeln, Menge: 25 t, u. a.: Bintje, Asterix,			
max 65 Knollen/10 kg (Cash-Settlement-Abrech			
auf Basis "Eurex EU-Process Potato-Index")			
Jun 14	95	73,00	87,00
Nov 14	0	89,00	110,00
Apr 15	122	122,00	128,00

Quelle: Eurex, Frankfurt

gültig vom 06.05.14 bis 13.05.14

Düngemittelpreise in Rheinland-Pfalz und Hessen

Abgabepreise für Düngemittel an die Landwirtschaft, in €/100 kg, ohne Mwst.

Stichtag: 06.05.2014	Rheinland-Pfalz		Hessen	
	Ab Handels-lager 10 t	Frei Hof mind. 25 t	Ab Handels-lager 10 t	Frei Hof mind. 25 t
Kalkammonsalpeter (KAS) 27 % N	29,50-31,50	28,00-30,00	29,50-31,50	28,20-29,50
Harnstoff 46 % N, gekörnt	37,00-38,50	35,50-37,50	36,90-39,80	35,00-37,00
Harnstoff 46 % N, geprillt	-	-	34,50-36,00	33,50-34,00
Ammonnitrat-Harnstoff-Lösung 28% N	26,00-29,50	25,00-28,00	23,75-27,00	23,00-24,00
Diammonphosphat 18% N+46% P2O5	46,00-48,50	44,00-47,50	45,50-49,60	43,50-46,90
Triple-Phosphat 46 % P2O5	36,50-45,00	-	35,75-44,00	34,25-41,50
40er Kornkali+Mg, 40% K2O+6% MgO	28,00-28,50	26,00-27,00	26,00-30,80	25,00-29,20
60er Kali 60% K2O	35,50	34,00-34,00	35,50-37,60	33,50-36,20
Magnesia-Kainit 11% K2O+5% MgO	-	-	14,00-15,00	12,90-13,00
Kalimagnesia 30 % K2O+ 10% MgO	-	-	-	-
Schwefels. Ammoniak 21% N+24% S	-	-	25,50-29,00	23,50-27,50
Ammonsulfatsalpeter 26% N+13% S	30,50-31,80	29,00-30,80	29,50-33,50	29,00-31,50
Alzon, 46% N	40,00	39,00-39,50	39,25-48,50	39,00-46,00
Entec, 26% N	-	-	-	-
Kohlensaurer Kalk 95 % CaCO3	3,90-4,20	3,30-3,50	-	-
NPK-Dünger 13/9/16/4	35,00-38,50	34,00-34,50	-	-
NPK-Dünger 14/10/16/5	-	-	35,50-36,00	33,50-34,00
NPK-Dünger 16/16/8+4	35,50	34,50	-	-
NPK-Dünger 15/15/15	36,50-39,50	35,50-36,00	36,00-39,20	35,20-36,00

Mit hohen Preisen geht auch in diesem Jahr die Frühjahrsdüngung ihrem Ende entgegen. Im Endkundengeschäft ist ein Großteil der Mengen längst gehandelt. In Nordhessen stehen noch die Ähren- und Grünlanddüngung an. Regional ist die Versorgungslage bei einzelnen Düngemitteln noch immer angespannt. Zumindest Teillieferungen der Industrie werden in den nächsten Tagen erwartet. Insb. KAS ist nur begrenzt verfügbar, obwohl im internationalen Geschäft Restposten bereits wieder mit Rabatten angeboten werden. Infolge der regen Nachfrage liegen die KAS-Preise ab Handelslager mittlerweile um die Marke von 300 Euro/t. Ansonsten wurden bei den Preisen gegenüber der KW 17/2014 nur geringfügige Anpassungen vorgenommen. Für die künftige Preisgestaltung stehen jetzt die Vermarktung der Restmengen und das internationale Geschäft im 3.Quartal im Vordergrund. In den kommenden Wochen sind bei allen Nährstoffen Preiskorrekturen nach unten infolge des rückläufigen saisonal Bedarfs auf der Nordhalbkugel zu erwarten. (SL)

Quelle: Landwirtschaftskammer Rheinland-Pfalz und Landesbetrieb Landwirtschaft Hessen

gültig vom 06.05.14 bis 13.05.14