Markt- und Preisinformation

der LWK Rheinland-Pfalz und des Landesbetriebs Landwirtschaft Hessen (LLH),
zusammengestellt von der LWK Rheinland-Pfalz,
Preise und Termine ohne Gewähr

Landwirtschaftskammer Rheinland-Pfalz

HESSEN
Landesbetrieb Landwirtschaft Hessen

Aktuelles Markttelegramm

Tierische Erzeugnisse

Schlachtrinder Am regionalen Schlachtrindermarkt bestehen besonders für Jungbullen deutliche Angebotsüberhänge. Bei hohen Umsätzen lässt sich der Fleischabsatz nur über den Preis realisieren und die Erzeugerpreise stehen fortgesetzt unter Druck. Weibliche Kategorien bleiben in der Regel stabiler bewertet.

Schlachtschweine Auch nach der moderaten Preisanhebung in der Vorwoche bleibt die Nachfrage der Vermarkter rege und das Erzeugerangebot nur knapp ausreichend. Im weiteren Wochenverlauf wird mit stabiler bis leicht festerer Preisentwicklung gerechnet.

Ferkel Ausgeglichene Angebots- und Nachfrageverhältnisse am regionalen Ferkelmarkt. Bei leicht anziehenden Notierungen am Schweinemarkt, werden auch stabil tendierende Ferkelpreise erwartet.

Nutzkälber Dem weniger umfangreichen Kälberangebot steht eine eher impulslose Nachfrage gegenüber. Die Preise tendieren stabil bis leicht fester. Gefragt bleiben insbesondere bessere Qualitäten.

Eier/Geflügel Die Verbrauchernachfrage nach Eiern ist stetig, das Angebot reichlich. Nachbestellungen des LEH und der Produktenindustrie eher verhalten. Exportgeschäfte ziehen etwas an und sorgen für leichte Marktentlastung. Eierpreise weiter rückläufig. Die Nachfrage nach Geflügelfleisch ist lebhaft; Hähnchen- und Putengrillartikel nach wie vor begehrt und knapper im Angebot. Preise mit festerer Tendenz.

Pflanzliche Erzeugnisse und Futtermittel

Getreide und Ölsaaten Nach dem Geschäft mit Betriebsmitteln im Rahmen der Frühjahrsbestellung herrscht an den Landlägern wieder Routinebetrieb. Das Geschäft beschränkt sich meist auf die Abwicklung bestehender Lieferkontrakte, Nachfrageimpulse der Industrie fehlen auch in dieser Woche. Die Abgabebereitschaft in der Landwirtschaft bleibt sowohl für alt- als auch neuerntige Ware gleichsam unterentwickelt. Die genannten Erzeugerpreise bleiben somit nominell und halten nach Vorgaben der Börsen ihre stabile Grundtendenz. Lediglich vorderer Raps kurz vor Auslaufen des Maikontrakts an der Matif massiv unter Druck. Nach den regional sehr unterschiedlich hohen Niederschlagsmengen ergibt sich für die trockenheitsgestressten Saatenstände eine leichte Entspannung. Besonders bei den Sommerungen muss jedoch mancherorts mit nachhaltigen Qualitäts- und Ertragseinbußen gerechnet werden.

Futtermittel Der Kursanstieg im Sojakomplex der CBoT bedingt steigende Forderungen des Handels für Sojaschrot; Rapsschrot hingegen mit wenig Preisbewegung. Mühlennachprodukte werden stetig abgerufen und stabil bewertet. Mischfutter bei ruhigem Geschäftsverlauf mit gut behauptenden Einkaufspreisen, das Interesse in der Landwirtschaft konzentriert sich auf die Termine bis Juni.

Kartoffeln Nach belebtem Ostergeschäft präsentiert sich der Kartoffelmarkt wieder verhaltener. Durch nachlassende Qualitäten und steigendes Importangebot geraten die Preise zunehmend unter Druck. Die Sortimentsumstellung schreitet voran auf französische oder frühe Speiseware (Ägypten, Israel). Mit ersten spanischen Frühkartoffeln wird Anfang Mai gerechnet. Im Norden des Landes bringt Regen weitere Entspannung. In der Pfalz deuten gut entwickelte Kartoffelpflanzen auf eine eventuell zeitige Frühkartoffelkampagne mit zusätzlichem Preisdruck auf die alte Ernte.

Quelle: LWK RLP, Agrarzeitung

Aktuelle Marktgrafik

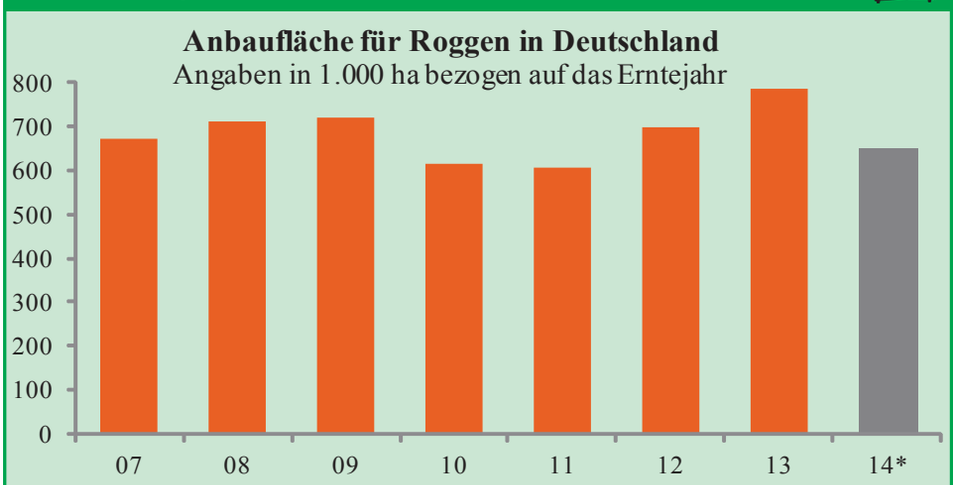

Quelle: Statistisches Bundesamt, *Schätzung, © Agrarzeitung, Grafik: LWK RLP

Blick in den Markt

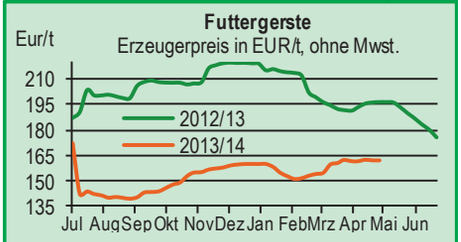

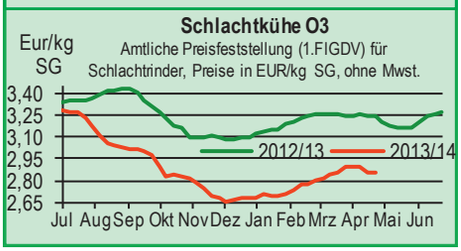

Warenterminbörsen

Euronext Paris

Liefermon.	Umsatz	Euro/t	Vorwoche
Schlussnotierungen für Mahlweizen			28.04.2014
Menge: 50 t; 76 kg/hl, Lieferort Rouen			
Mai 14	13.677	215,00	214,75
Nov 14	14.093	205,50	203,25
Jan 15	158	205,50	203,00
Mär 15	275	205,50	203,25
Schlussnotierungen für Raps			28.04.2014
Menge: 50 t; diverse Lieferorte in Deutschl./Frankr.			
Mai 14	1.959	402,50	422,25
Aug 14	3.025	362,50	368,50
Nov 14	1.502	362,50	366,75
Feb 15	51	364,00	367,25
Schlussnotierungen für Mais			28.04.2014
Menge: 50 t; 15 % H_2O, 4 % Bruchkör./Lief. Atlantic			
Jun 14	505	185,00	184,75
Aug 14	88	193,00	192,50
Nov 14	233	193,00	192,50
Jan 15	22	194,75	194,25
Schlussnotierungen für Braugerste			28.04.2014
Menge: 50t, 14,5% H2O, 11,5% Prot, 95% Keimf.			
Mai 14	0	211,25	217,00
Nov 14	0	232,00	240,25
Jan 15	0	232,00	236,75
Mär 15	0	232,00	236,75

CBoT Chicago

Schlussnotierungen für Weizen			28.04.2014
Menge: 5000 US.bsh. (~136 t), Nr.2 Soft Red Winter			
Mai 14	28.057	185,61	178,95
Jul 14	62.855	187,80	180,68
Sep 14	3.848	189,98	183,21
Schlussnotierungen für Sojaschrot			28.04.2014
Menge: 100 Short Tons. (~91 t), 48% Protein			
Mai 14	27.585	394,70	382,78
Jul 14	46.227	385,08	375,20
Aug 14	3.743	362,05	352,07

Quelle: Euronext, CBoT

gültig vom 29.04.14 bis 06.05.14

Erzeugerpreise für Getreide, Ölfrüchte und Körnerleguminosen

Basispreise des Agrarhandels, frei Erfasser, für Standardqualität, in Eur/t, ohne MwSt.

Erfassungsdatum: 29.04.2014	Hessen			Rheinland-Pfalz			Streckengeschäfte Hessen	Streckengeschäfte RLP	
* Einzelmeldung	Spanne	**Landes-Ø**	Vorwoche	Spanne	**Landes-Ø**	Vorwoche	Ab-Hof Ø	Ab-Hof Ø	Franko Ø
Eliteweizen 14,0-14,5/50-55/250-280	182,00-195,00	**189,40**	189,90	185,00-190,00	**188,10**	188,10	198,40	194,00	198,00
Qualitätsweizen (A) 13,5/40/250	175,00-190,00	**182,70**	182,90	180,00-190,00	**182,60**	182,40	190,50	187,50	189,20
Brotweizen (B) 11,5-12,0/220	175,00-190,00	**180,90**	180,60	175,00-185,00	**179,00**	178,80	188,50	183,80	186,00
Mahl- bzw. Brotroggen, FZ>120	145,00-160,00	**152,70**	152,60	145,00-160,00	**153,60**	153,60	160,50	158,90	161,80
Futterroggen	146,00-155,00	**152,00**	150,30	135,00-152,50	**139,20**	139,20	159,00	143,30	-
Sommerbraugerste max.11,5% Prot.	180,00-188,00	**184,10**	184,20	185,00-195,00	**191,60**	191,40	192,30	195,80	199,50
Sommerbraugerste (Ernte '14 -Vorv.)	-	**-**	-	190,00-205,00	**-**	-	-	-	-
Futtergerste >62 kg/hl	162,00-172,00	**166,80**	167,70	157,50-167,50	**162,10**	162,10	174,60	167,40	170,30
Futterweizen	175,00-188,00	**180,20**	179,30	172,50-180,00	**176,30**	176,00	187,80	181,20	184,10
Futterhafer	135,00-145,00	**140,60**	140,00	130,00-150,00	**141,60**	141,50	150,30	146,00	151,30
Körnermais	170,00-175,00	**172,50**	172,90	172,50-185,00	**175,30**	174,70	181,50	179,90	181,00
Triticale	155,00-170,00	**162,50**	162,80	157,50-167,50	**162,20**	162,20	171,70	167,40	170,60
Winterraps	365,00-385,00	**379,40**	394,60	370,00-385,00	**381,00**	392,90	388,80	385,80	390,00
Winterraps (Ernte '14 -Vorv.)	-	**-**	-	337,00-345,00	**-**	-	-	-	-

Quelle: LLH, Kassel u. LWK RLP, Bad Kreuznach

Börsennotierungen für Getreide, Ölfrüchte und Körnerleguminosen

Großhandelsabgabepreise in Eur/t, o. MwSt.; überwiegend frei Fuhre/Waggon bzw. Mühle/Station bei sofortiger Lieferung;
Quelle: "Warenbörsen der angegebenen Orte" G=Geld, B=Brief, PS=Papiersack, lo=lose

Börsen	**Köln**	**Mannheim**	**Würzburg**	**Frankfurt**	**Stuttgart**	**Paderborn**
Notierungen am:	24.04.2014	28.04.2014	25.04.2014	24.04.2014	22.04.2014	07.04.2014
Brotweizen 11,5-12,0/220	208,00-210,00	196,00-199,00	190,00-194,00	194,00-199,00	197,00-200,00	199,00-203,00
A-Weizen > 13,0-13,5/250	-	199000-201,00	194,00-196,00	194,00-199,00	200,00-203,00	-
E-Weizen 14,5/50-55/250-280	-	205,00-207,00	-	-	-	-
Futterweizen > 70 / 72 kg/hl	-	194,00-196,00	190,00-192,00	194,00-200,00	196,00-198,00	207,00-208,00
Brotroggen > 120 FZ	-	184,00-185,00	-	-	-	180,00-182,00
Braugerste, Inland	-	226,00-228,00	225,00	-	222,00-225,00	-
Futtergerste > 62 kg/hl	-	185,00-187,00	178,00-182,00	185,00-188,00	182,00-185,00	194,00-196,00
Qualitätshafer > 52/53 kg/hl	-	-	-	-	-	-
Triticale (max. 10 % Auswuchs)	-	185,00-187,00	-	-	-	195,00-196,00
Mais	-	193,00-194,00	205,00-210,00	194,00-198,00	188,00-191,00	210,00-212,00
Raps	412,00	364,00-365,00	404,00-412,00	-	419,00-421,00	416,00-417,00
Milchl.futter: ESt II, 20 % RP	-	275,00-280,00	-	-	-	-
Milchl.futter: ESt III, 18 % RP	-	295,00-300,00	-	-	-	-
Ferkelstarter >13,8 MJ ME/kg, 18% RP	-	385,00-390,00	-	-	-	-
Schweinemastfutter 13 MJ , 16% RP	-	305,00-310,00	-	-	-	-
Legehennenalleinfutter: 11,4 MJ	-	365,00-370,00	-	-	-	-
Sojaschrot, 43-44 % RP	414,00 B	424,00-427,00	408,00-415,00	-	415,00-417,00	418,00-419,00
Rapsschrot	263,00-269,00 B	275,00-278,00	280,00-285,00	-	-	283,00
Weizenkleie	165,00 B	137,00-142,00	139,00	138,00-142,00	134,00-137,00	160,00-162,00
Roggenkleie	-	132,00-137,00	-	-	-	-
Melasseschnitzel	238,00	-	-	-	-	235,00
Wiesenheu, 1. Schnitt, kl. Ballen	-	-	-	-	130,00-135,00	-
Wiesenheu, 1. Schnitt, Rundballen	-	-	-	-	-	-
Gerstenstroh, große Rechteckballen	-	-	-	-	-	-
Weizenstroh, große Rechteckballen	-	-	-	-	70,00-75,00	-
Weizenstroh, kleine Ballen	-	-	-	-	-	-

Die Konditionen und Paritäten der Börsen sind z. T. sehr unterschiedlich. Die Preise sind nicht unmittelbar vergleichbar.
Preistendenzen sind jedoch im zeitlichen Vergleich der jeweiligen Börsennotierungen erkennbar.

Aktuelle Preisinfos aus Rheinland-Pfalz und Hessen

Infotelefon der LWK: 0671/793-1200
Montags 16:00 Uhr: Ringferkel, Preisempfehlung Schlachtschweine Nordw.-Deutschland.
Dienstag 16:00 Uhr: Schlachtstättenpreise, Erzeuger-Metzger Notierungen, 1. FIGDV, Nutzkälber

Landwirtschaftskammer Rheinland-Pfalz
Burgenlandstr. 7, 55543 Bad Kreuznach
Ref. 25 Markt, 0671/793-1155
www.lwk-rlp.de
markt@lwk-rlp.de

Landesbetrieb Landwirtschaft Hessen
Kölnische Str. 48-50, 34117 Kassel
Marktinformation, 0561/7299-267
www.agrarberatung-hessen.de
marktinfo@llh.hessen.de

gültig vom 29.04.14 bis 06.05.14

Erzeugerpreise für Rinder frei Schlachtstätte

Amtliche Preisfeststellung (1.FIGDV) Schlachtrinder, für Baden-Württemberg, Rheinland-Pfalz und Hessen in €/kg/SG freiSchlachtstätte, inkl. **Bio-/Markenfleisch-Zuschlägen** oder sonst. Boni-Zahlungen; o. MwSt.

Anzahl Meldungen: 27 **Stück: 6.149** **Schlachtzeitraum: 21.04.-27.04.14**

Kategorie	Handelsklasse	Stück	Preisspanne*	Ø-Preis	Kg/Stück	Ø-Preis Vorw.
Jungbullen	U 2	586	3,56-3,70	3,67	421,00	3,65
	U 3	349	3,54-3,71	3,66	440,00	3,63
	R 2	484	3,49-3,70	3,62	373,00	3,60
	R 3	**168**	**3,48-3,95**	**3,60**	**392,00**	**3,59**
	O 2	199	3,07-3,44	3,18	321,00	3,18
	O 3	93	3,09-3,29	3,23	360,00	3,25
	P 2	20	2,24-3,20	2,72	267,00	2,79
	P 3	-	-	-	-	-
	E-P insg.	2.001	-	3,57	394,00	3,55
Kühe	R 3	283	3,11-3,20	3,15	370,00	3,15
	O 1	211	2,52-2,83	2,67	279,00	2,68
	O 2	442	2,74-2,96	2,82	299,00	2,83
	O 3	**381**	**2,74-2,92**	**2,86**	**328,00**	**2,86**
	O 4	71	2,86-2,94	2,91	361,00	2,91
	P 1	465	1,89-2,17	1,95	230,00	1,96
	P 2	196	2,14-2,45	2,26	258,00	2,25
	P 3	102	1,90-2,46	2,35	268,00	2,41
	E-P insg.	2.728	-	2,79	312,00	2,80
Färsen	R 3	320	3,63-4,00	3,71	307,00	3,70
	O 3	**131**	**2,86-3,53**	**3,00**	**283,00**	**2,97**
	O 4	42	2,82-3,06	2,96	340,00	2,91
	P 2	27	1,93-2,20	2,05	200,00	2,31
	P 3	21	2,05-2,70	2,36	252,00	2,22
	E-P insg.	1.279	-	3,51	304,00	3,50

* gebild. aus Mittelwerten der Meldebetriebe Quellen: RLP/Hessen ADD Trier, Ba-Wü LEL Schwäb.Gmünd

Schlachtzeitraum: 21.04.-27.04.14		**Amtliche Preisfestellung (1.FIGDV) für Schlachtrinder im Preisgebiet**							
		Bayern				**Nordrhein-Westfalen**			
Kategorie	Hdkl.	Preisspanne	Ø-Preis	Vorwo	Kg/Stk.	Preisspanne	Ø-Preis	Vorwo	Kg/Stk.
Jungbullen	U 3	3,59-3,63	3,61	3,61	435,90	3,59-3,73	3,66	3,65	447,00
	R 3	3,52-3,60	**3,55**	3,55	392,50	3,53-3,65	**3,59**	3,59	408,70
	O 3	3,24-3,34	3,30	3,29	366,40	3,26-3,51	3,32	3,32	378,50
Kühe	R 3	3,10-3,13	3,13	3,12	362,70	2,99-3,06	3,03	3,04	366,40
	O 3	2,84-2,90	**2,86**	2,86	318,10	2,77-2,97	**2,92**	2,90	332,30
	P 1	1,88-2,00	1,93	1,95	229,70	1,97-2,09	2,01	1,99	239,60
Färsen	R 3	3,62-3,72	3,66	3,65	320,00	3,53-3,80	3,61	3,59	300,70
	O 3	2,94-3,10	**3,04**	3,01	287,30	2,60-2,89	**2,83**	2,88	292,80

Quellen: Bayern LFL München, NRW LANUV Düsseldorf

Erzeugerpreise für Nutzkälber ab Hof

1. u. 2. Qualität, zur Bullen- bzw. Kälbermast geeignet; Alter ab 14 Tage; ca. 45 bis 60 kg LG in Eur/St.; inkl. MwSt., nach allen Vermarktungsabzügen

Region	**Hessen**				**Rheinland-Pfalz**			
Woche vom:	**21.04.-27.04.14**				**28.04.-04.05.14**			
Bullenkälber	Stk.	Spanne	Ø-Preis	Vorw.	Stk.	Spanne	Ø-Preis	Vorw.
Holstein sbt.	259	61-105	82	81	400	60 - 110	74	72
Holstein rbt.	25	79-111	87	88	48	60 - 110	80	82
Kreuzungen	11	177-266	197	187	11	160 - 320	240	262
Fleckvieh	12	244-299	277	299	7	100 - 180	146	154
3. Qualität	4	-	22	35	12	10 - 70	34	30
Mutterkälber								
Holstein	-	-	-	36	2	40 - 40	40	40
Kreuzungen	2	-	105	114	9	70 - 210	117	108
3. Qualität	-	-	-	-	-	-	-	-

Quelle: LLH Kassel, LWK RLP, Bad Kreuznach

Erzeugerpreise für Fleckviehkälber; bis 100 kg LG, ab Hof, in Eur je kg LG, o. MwSt.

Zeitraum: **21.04.-27.04.14** (Veränderungen zur Vorwoche)

Region	**Bayern**	**Baden-Württemberg**	**Südbaden**
Bullenkälber	5,29 (- 0,06)	5,20 (- 0,01)	4,50
Mutterkälber	3,04 (- 0,02)	2,80 (+ 0,03)	2,50

Quelle: LBV-BW, BBV

Aktuelle Schlachtstättenpreise

Preise für Schlachtrinderhälften, in Eur/kg SG, frei Schlachststätte, o. MwSt.

Tierart / HdKl.	**29.04.2014**	Vorwoche
Jungbullen R3	3,35-3,64	3,45-3,69
Kühe O3	2,40-2,90	2,40-2,92
Färsen O3	2,60-3,72	2,60-3,74

Umfrage d. LWK RLP in Schlachtst. aus RLP

Schlachtlämmerpreise

In Eur kg/LG, inklusive 10,7 % MwSt.
(LG abzgl. 5 % Nüchterung) **28.04.-04.05.14**

Klasse 1 jung, vollfleischig :	**2,35-2,55**
Klasse 2 jung, fleischig :	**2,15-2,35**
Klasse 3 abfallende Qualitäten:	**1,65-2,15**

Tendenz: Hohes Preisniveau für Junglämmer

Quelle: EZG Weideland w.V., Bitburg-Meckel, Tel.: 06568/ 96 96 46

Lammfleisch Südwest

Amtliche Preisfeststellung (1. FIGDV) in Ba-Wü, Hessen, NRW u. RLP, in Eur/kg, ohne MwSt, für die Woche vom: **21.04.-27.04.14**

Nach Schlachtgewicht pauschal abgerechnet

	Stück	SG kg/Tier	Spanne	**Ø-Preis**
Lämmer	347	18,90	5,08-5,60	**5,35**

Quellen: LEL Schwäb.-Gmünd, ADD Trier, LANUV Düsseldorf, RP Gießen

Auktionstermine

Zuchtvieh		**Fleischrinder**	
Hamm	06.05.14	Krefeld:	22.10.14
Alsfeld:	07.05.14	Meschede:	06.12.14
Bitburg:	08.05.14		
Krefeld:	21.05.14		
Kälber		**Absetzer**	
Biebesbheim:	05.05.14	Krefeld:	14.05.14
Bitburg:	08.05.14	Krefeld:	20.08.14
Münster:	21.05.14	Alsfeld:	27.08.14
Alsfeld:	02.06.14	Alsfeld.	17.09.14
Schafe			
Butzbach:	02.08.14	Neuwied:	23.08.14

gültig vom 29.04.14 bis 06.05.14

Erzeugerpreise für Schlachtschweine frei Schlachtstätte

Amtliche Preisfeststellung (1. FIGDV), nach Handelsklassen und SG (bei E-P 80-110 kg SG), ohne MwSt.

	Zeitraum: 21.04.-27.04.14	M	S	E	U	S-P	S-P Vorw.
Baden-Württemb.	(31 Betriebe, 61.747 Stück)	1,24-1,50	1,62-1,78	1,57-1,87	1,41-1,77	-	-
	gewogener Ø-Preis (Eur/kg)	**1,38**	**1,65**	**1,61**	**1,50**	**1,61**	**1,65**
	Klassen-Anteil in Prozent	1,03	40,28	44,46	7,72	-	-
	Muskelfleisch-Anteil in Prozent	-	61,90	57,90	53,30	59,10	59,10
Rheinland-Pfalz	(7 Betriebe, 18.194 Stück)	1,28-1,43	1,62-1,72	1,55-1,63	1,24-1,51	-	-
	gewogener Ø-Preis (Eur/kg)	**1,34**	**1,64**	**1,62**	**1,50**	**1,59**	**1,62**
	Klassen-Anteil in Prozent	0,34	32,00	48,63	15,54	-	-
	Muskelfleisch-Anteil in Prozent	-	61,67	57,70	53,03	-	58,06
Nordrhein-Westfalen	(25 Betriebe, 315.168 Stück)	1,38-1,44	1,53-1,67	1,55-1,62	1,37-1,52	-	-
	gewogener Ø-Preis (Eur/kg)	**1,43**	**1,64**	**1,58**	**1,42**	**1,60**	**1,61**
	Klassen-Anteil in Prozent	3,26	56,01	32,60	6,03	-	-
	Muskelfleisch-Anteil in Prozent	-	62,40	58,00	53,40	60,40	60,30
Hessen	(5 Betriebe, 2.166 Stück)	1,20-1,50	1,59-1,68	1,59-1,67	1,46-1,54	-	-
	gewogener Ø-Preis (Eur/kg)	**1,34**	**1,65**	**1,63**	**1,51**	**1,63**	**1,67**
	Klassen-Anteil in Prozent	0,83	42,75	43,44	9,46	-	-
	Muskelfleisch-Anteil in Prozent	-	62,11	57,85	53,21	59,42	59,42
Thüringen	(5 Betriebe, 12.711 Stück)	1,40-1,73	1,60-1,69	1,58-1,65	1,45-1,53	-	-
	gewogener Ø-Preis (Eur/kg)	**1,45**	**1,63**	**1,61**	**1,51**	**1,59**	**1,61**
	Klassen-Anteil in Prozent	1,37	28,66	51,69	16,31	-	-
	Muskelfleisch-Anteil in Prozent	-	61,60	57,80	53,20	58,00	57,90

Quellen: für RLP: ADD Trier; für Hessen: RP Gießen, für sonstige: zuständige Stellen d. Länder

Aktuelle Schlachtstättenpreise

Basis-Preis f. Schlachtschweine, 57 % MFA
(in Eur/kg/SG), frei Schlachtstätte

1. Umfrage in Schlachtstätten aus RLP **29.04.2014**
Spanne: 1,60-1,62 Vorw.: 1,58-1,60

2. Umfrage LLH bei Kurhess. Genoss. **24.04.2014**
Spanne: 1,57-1,60 Vorw.: 1,55-1,58

ISN/ISW-Notierungen (Tel: 054491-9665-0)

28.04.2014	Median	Spanne	zur Vorw.
Internetbörse	1,67	1,65-1,68	+ 0,03
18.04.-24.04.2014 **ISN-Marktplatz**	1,65	1,62-1,66	± 0,00

ISN/ISW-Notierungen (Tel: 054491-9665-0)

VEZG Vereinigungspreis

Schlachtschweine mit 57 % MFA, VEZG-AutoFOM
Referenzmaske, frei Schlachtstätte, o. MwSt.

Wochenpreis vom 23.04.14 (24.04. bis 30.04.14)

AutoFOM-Preisfaktor: 1.60 Eur / Indexpunkt
Preisspanne: 1,60 - 1,62 (Vw.: 1,58)

FOM-Basispreis: 1.60 Eur/kg SG (Vw.: 1,58)

Vermarktungsmenge: 228.800 (z. Vw.: + 3.900)

M-Schlachtsauenpreis, frei Schlachtst. 3-5 St.: **1.38**
Preisspanne: **1,35 - 1,40** Eur/kg SG

Quelle: LWK Nieders. Tel: 09001/190-244, 69 ct/M.

Ferkelpreise Rheinland-Pfalz / Saarland

1. Basispreise ab Hof (o. MwSt.) für Standard-Qualitätsferkel der EZ-Ringe; Ø-Gruppen-Größe: Ringf.: 30 Stk., Aufzuchtferkel: 200 Ferkel/Partie; z.T. als Poolpreis; ohne Abzüge für Klein- u. Zuschläge für Großgruppen; ohne Kosten für Transport u. Impfungen; mit Qualitätszuschlag "Aufzuchtstall" **für den Zeitraum von: 28.04.-04.05.14**

Die Zu- u. Abschläge für abweichende Mengen u. Qualitäten bei R-Ferkeln sind frei vereinbar!

Basis	kg	**Grundpreis** bzw. Spanne (Eur/St.)	± Preisveränderung zur Vorw. (Eur/St.)	Zu-/Abschläge (Eur/kg) für Mehrgewicht	Mindergew.
Qualitätsring ferkel (R)	25	**56,50**	**± 0,00**	bis 30 kg 1,50 bis 35 kg 0,75	1,00 -
Aufzucht-	8	36,80 --- 45,25	± 0,00 --- ± 0,00	0,50-1,00	0,50-1,00
ferkel (A)	30	64,75 --- 69,45	± 0,00 --- ± 0,00	0,50-0,70	0,70-1,00

2. Verkaufspreismeldungen der Erzeugerringe aus der Vorwoche, vom 21.04.-27.04.14

Basis (kg)	Anzahl Ferkel	Preis/Ferkel (Eur/St.) Spanne	Ø-Preis	± Preisveränderung zur Vorw. (Eur/St.)	Zu-/Abschläge (Eur/kg) für Mehrgew.	Mindergew.
(R) 25	1.546	56,50-61,50	58,86	- 0,08	bis 1,30	bis 1,00
(A) 8	4.400	36,80-45,25	39,30	+ 1,75	0,50-1,00	0,50-1,00
(A) 30	4.079	64,75-69,45	65,25	+ 0,10	0,50-0,70	0,70-1,00

Zuschläge: Bei Kleingruppen (Ringferkel), bis 60 Ferkel/Partie, wurden teils Abzüge bis 2,00 Eur/Tier, bei Großgruppen, ab 100 bzw. 160 Tiere, Zuschläge von bis zu 4,00 Eur/Tier, vor MwSt., berechnet.

Herkünfte: Zwei-/Dreirassenkreuzungen, Hybriden, Systemferkel — Quelle: LWK RLP, KH

Ab Hof Preise für Schweine

RLP-Erzeuger-Metzger-Direktverk.; **Metzgerqualität**
(Ø ca. 58-60% MFA; in Eur/kg, o.MwSt)

Schlachtzeitraum vom **21.04.-27.04.14**
Gemeldete Tiere: 851 Preis / kg LG: **1,44**
umg. auf SG (79 % Ausschl.): **1,82**

Empfehlung der EZG´en aus RLP f.d. Woche vom
28.04.-04.05.14 **1,44 kg LG**
Quelle: LWK RLP, Bad Kreuznach **1,82 kg SG**

Ferkelpreise Hessen

Ab-Hof-Preise für Standard-Qualitätsferkel
(Basis: 28kg). Eur/Tier. o. MwSt., o. Aufschläge für Impfungen und Direktgeschäfte, inkl. aller Qualitätszuschläge, nach Abzug aller Vermarktungskosten

Zeitraum: 21.04.-27.04.14

Anzahl: 8.607	Preisspanne	**Ø-Preis** (Vorw.)
Grundpreis 1)	43,00-54,20	**49,92** (50,08)
50er Gruppe 2)	48,00-64,00	**58,90** (59,04)
100er Gruppe 2)	53,00-66,45	**61,89** (62,03)
Zuschlag bis 30 kg LG		1,00-1,30
Zuschlag > 30 kg LG		0,30-1,00
Tendenz für die aktuelle Woche		± 0,00

1) ohne Zu-/Abschläge, u.a. für Mengen
2) mit einheitl. Genetik u. Gewicht — Quelle: LLH

Ferkelpreise aus Nordwestdeutschland

Ab-Hof-Preise für Qualitäts-Ferkel, ohne MwSt, ohne Aufschlag für Topgenetik u. evtl. Impfungen

Zeitraum 21.04.-27.04.14	Erzeugungsregion: **Rheinland**	**NRW u. Niedersachsen**	**Niedersachsen**
Datenquelle*:	EZG'en Rheinl.	LWK NRW + Nieders.	LWK Nieders.
Basisgewicht / Partiengröße	30 kg / 100-170 Stk.	25 kg / 200 Stk.	8 kg / 200 Stk.
eingekaufte Menge in St.	20.423	167.960	13.140
Ø-Preis in Eur / St.	**66,50**	**56,00**	36,80
Veränderung z. Vorwoche	± 0,00	± 0,00	± 0,00
Preisspanne Eur / St.	-	52,80-62,50	35,40-41,20
Akt Trend z. VW Eur/St.	± 0,00	± 0,00	± 0,00

*VHB: Genossenschaftl. u. priv. Handelsbetriebe; EZG = Erzeugergemeinschaft für Ferkel. Die notierten Preise für Ring- bzw. Qualitätsferkel sind Grundpreise einschl. Mitgliedsbeitrag und beziehen sich auf die o.a. Verkaufsgruppen. Der Ø-Preis wird als Median ermittelt. Für kleinere Partien werden in der Regel Preisabzüge, für größere Partien Preiszuschläge gewährt. Gewichtsabweichungen zur Basis werden i.d.R. mit 0,75 bis 1,00 Eur/kg verrechnet. Für individuelle Impfprogramme werden zusätzliche Preisaufschläge vergütet.

Quellen: Landwirtschaftskammern Nordrhein-Westfalen und Niedersachsen

Ferkel Baden-Württemberg

Region Hohenlohe und Oberschwaben	Erzielte Ø-Preise der Vorwoche 1) in Eur / St. Spanne	Ø	Notierung **28.04.2014** Tendenz Folgewoche
100 Gruppe 2)	55,00-59,00	**57,40**	± 0,00

1) gew. Ø-Preise, 25kg-Ferkel, ohne Mykoplasmen-Impfung und ohne MwSt.
2) Ferkel-Gruppe ca. 100 Tiere, einheitlicher Genetik undGewicht, mit QS-Status, frei Vermarkter

Mehrgewicht: + 1,00 EUR/kg

LLM Schwäbisch-Gmünd, Info: 0900/1810800

gültig vom 29.04.14 bis 06.05.14

Futtermittel

Abgabepreise des Handels an die Landwirtschaft, in Eur/t, frei Hof/Silo (lose, ab 3 t), bzw. ab Lager (gesackt), ohne MwSt., Spannenpreise. * = Einzelmeldung

Erfassungsdatum:		11.04.2014	11.04.2014
x = lose (> 3 t), o = gesackt		RLP/Saarl.	Hessen
MAT, ohne Magermilchpulveranteil	o	1.663,00-1.950,00	1.465,00-1.890,00
MAT, Magermilchpulverant. > 35 %	o	2.160,00-2.910,40	2.197,00-2.705,00
Ergänzfutter für Aufzuchtkälber, 18% RP	x	320,00-394,50	286,00-368,00
Milchleistungsfutter 20 - IV	x	270,00-298,00	253,00-298,00
Milchleistungsfutter 18 - III	x	167,00-280,00	238,00-296,00
Ferkelaufzuchtf., 13,2-13,6 MJ/kg	x	347,00-421,50	385,00-449,00
Sauenfutter, 13,0 MJ/kg	x	269,50-377,50	316,00-362,00
Schweinemastfutter			
Vormast, 1,0-1,15% Lysin, >13,2MJ/kg	x	285,00-346,00	299,00-359,00
Endmast, 0,9-1,0% Lysin, >12,6MJ/kg	x	281,00-303,00	270,00-335,00
Ergänzungsfutter Mastschw., 12,6 MJ/kg;	x	353,00-470,00	339,00-496,00
28% Rohprotein	o	0,00-0,00	-
Legehennenalleinfutter, 11,4 MJ/kg,	x	310,00-373,00	342,50-375,00
0,38 % Methionin	o	523,00-654,40	-
Broileralleinfutter, 13,4 MJ/kg	x	325,00-325,00	357,00-390,00
Putenalleinfutter., Phase 6, 11,5 MJ/kg	x	335,00-335,00	-
Sojaschrot, 43-44% Rohprotein	x	452,00-471,00	440,00-468,00
	o	550,00-699,00	-
Rapsschrot, ca. 34 % Rohprotein	x	303,50-348,00	308,00-345,00
Weizenkleie (Normtyp)	o	160,00-160,00	-
Melasseschnitzel, gepresst	x	250,00-275,00	-
Alleinfutter f. Mastschaflämmer	o	468,00-514,00	-
Ergänzungsfutter für Zuchtschafe	x	250,00-298,50	-
Raufutter Einkaufspreise des Handels, ab Hof, in Eur/t, o.MwSt.			
Heu, kleine HD-Ballen, 1. Schnitt		90,00-110,00	125,00-150,00
Heu, Rundballen, 1. Schnitt		75,00-95,00	85,00-140,00
Heu, Quaderballen, 1. Schnitt		85,00-100,00	90,00-150,00
Stroh, kleine HD-Ballen		75,00-100,00	100,00-120,00
Stroh, Rundballen		60,00-70,00	70,00-100,00
Stroh, Quaderballen		65,00-75,00	70,00-100,00

Quelle: Landwirtschaftskammer RLP und LLH Kassel

Eierpreise

Erzeugerpreise für Güteklasse A, lose, in Cent / St.

	Rheinland - Pfalz vom: 28.04.-04.05.14		Hessen vom : 21.04.-27.04.14	
Gew.-Kl.	Spanne	Ø-Preis	Spanne	Ø-Preis
aus Käfighaltung, an Handel u. Großverbraucher, frei Empf., von 1 bis 15 Kisten à 360 Stück, o. MwSt.				
XL	13,65-16,55	14,40	-	14,75
L	7,88-13,55	9,75	-	11,00
M	7,50-12,75	8,90	-	9,30
S	-	6,75	-	-
aus Bodenhaltung, an Handel- u. Großverbraucher o. MwSt.				
XL	16,00-20,90	18,90	13,50-22,80	16,50
L	11,90-18,00	13,40	8,00-18,50	13,13
M	11,00-16,00	12,55	7,60-17,00	12,03
S	9,00-13,00	10,15	5,00-13,30	7,69
aus Bodenhaltung, an Endverbraucher, lose, inkl. MwSt.				
XL	21,00-29,00	25,00	19,00-28,00	23,25
L	18,00-25,00	22,00	16,00-25,00	20,75
M	14,00-22,00	19,00	14,00-23,00	18,42
S	11,00-15,00	13,00	10,00-17,00	12,70

Quelle: Landwirtschaftskammer RLP; LLH Kassel

Eiernotierung Südwest vom 29. April 2014

Großhandelsabgabepreise an den LEH, ohne MwSt und ohne KVP, Eur/100 Stück

Bodenhaltung		
Gewichts klasse	Eur/100 St. 22.04.2014	Eur/100 St. 15.04.2014
XL	-	18,00
L	-	12,50
M	-	11,50
S	-	8,50
Tendenz:	-	freundlich
Freilandhaltung		
Gewichts klasse	Eur/100 St. 22.04.2014	Eur/100 St. 15.04.2014
XL	-	19,50
L	-	15,50
M	-	14,50
S	-	11,50
Tendenz:	-	freundlich

Quelle: Warenbörsen Stuttgart / Mannheim

Sauen/Ferkel Südhessen

Ring-Preis im Erzeuger-Direktgeschäft in Ableitung vom Schlachtschweinepreis in Eur ohne MwSt

Zeitraum: **05.05.-11.05.14**

Ferkel Basis 25 kg, geimpft gg. Mykoplasmen, mit einheitl. Genetik u. Gewicht, Verkauf ab Hof, ohne Zuschläge für Mengen	**50,00**
Mehrgewichtszuschlag 25-33 Eur/kg LG	**1,30**
Mehrgewichtszuschlag > 33 Eur/kg LG	**0,50**
Jungsauen Basis mind. 95 kg LG u. 180 Lebenstage, Nettoendpreis ab Hof	**260,00**

Quelle: Schweine-Kontrollring Südhessen, LLH

Ferkel Rhön-Vogelsberg

Ab-Hof-Preis, o. MwSt, der EZG Röhn-Vogelsberg für den Zeitraum: **28.04.-04.05.14**

Basis 28 kg-Ferkel, Eur/St.	**60,00**
Mehrgewicht (28-30) Eur/kg LG	**1,28**
Mehrgewicht, >30 kg:	kein Zuschlag

Quelle: EZG Qualitätsfleisch Rhön-Vogelsberg

Hybrid-Jungsauen

Basispreis: 5-10 Tiere/Lieferung; frei Hof; ab 90 kg LG, kg LG (o. MwSt.); Zeitraum: **21.04.-27.04.14**

Spanne: 339,50-377,00 E/Tier **Median: 358,25**

Jungsauenpreise: ohne Zu-/Abschläge bei abweichender Gruppengröße, Paritäten oder div. Boni-Mali-Regel.

Quelle: JSR, BHZP-RLP/Hessen, PIC, TOPIGS, ADN

Warenterminbörsen

Eurex, Schluss-Kurse **28.04.2014**

Schlachtschw.-Kontrakte; 8.000 ± 500 kg SG; Cash-Settlement-Abrechn. nach "Eurex Hog Index", 56 % ± 3 % MFA, 85-100 kg, SG/Tier

Liefermonat	Umsatz	Eur/kg SG	Vorwoche
Mai 14	0	1,68	1,68
Jun 14	0	1,69	1,69
Jul 14	0	1,69	1,69
Aug 14	0	1,74	1,72
Sep 14	0	1,72	1,71
Okt 14	0	1,70	1,70
Nov 14	0	1,68	1,68
Dez 14	0	1,60	1,60

Eurex, Schluss-Kurse **28.04.2014**

Ferkel-Kontrakte; 100 St./25 kg LG; Cash-Settle.- Abrechnung auf Basis des "Eurex Piglet Index"

Liefermonat	Umsatz	Eur/St.	Vorwoche
Mai 14	0	55,00	55,00
Jun 14	0	54,00	52,30
Jul 14	0	52,50	52,50
Aug 14	0	51,00	51,00
Sep 14	0	52,50	52,50
Okt 14	0	54,00	54,00
Nov 14	0	55,00	55,00
Dez 14	0	55,00	55,00

Quelle: Eurex Frankfurt

gültig vom 29.04.14 bis 06.05.14

Großmarkt-/ Verbraucher-/ Erzeugerpreise für Obst und Gemüse

	Großmarkt-Preise		Ökologische Erzeugung in Hessen			
	BLE - gewogene Ø-Preise, div. Großmärkte *) , ohne MwSt 21.04.-27.04.14		Erzeuger an LEH Ø-Preise ohne MwSt 29.04.2014		Großhandel an LEH Ø-Preise ohne MwSt 29.04.2014	
OBST	**akt. Woche**	Vorw.	**akt. Woche**	Vorw.	**akt. Woche**	Vorw.
Äpfel (kg)						
Jonagold	**0,86**	0,86	**-**	-	**2,13**	2,10
Royal Gala	**0,96-1,10**	0,96-1,10	**-**	-	**2,20**	2,30
Elstar	**0,92-1,05**	0,92-1,05	**-**	-	**2,33**	2,31
Boskoop	**0,88-1,15**	0,88-1,15	**-**	-	**-**	-
SPARGEL (kg)						
Spargel weiß I 16 +	**-**	-	**-**	-	**8,12**	9,25
Spargel weiß I 12 +	**6,73**	6,73	**-**	-	**7,05**	8,42
Grünspargel 12 +	**7,68**	7,68	**-**	-	**8,25**	9,25
Spargel violett	**5,96**	5,96	**-**	-	**7,38**	7,72
GEMÜSE U. SALAT						
Bataviasalat (Stk)	**-**	-	**1,06**	1,08	**1,16**	1,28
Chicoree (kg)	**-**	-	**-**	-	**4,36**	4,36
Eissalat (Stk)	**-**	-	**-**	-	**1,62**	1,59
Kopfsalat (Stk)	**0,62**	0,62	**1,06**	1,08	**1,14**	1,24
Eichblattsalat (Stk)	**-**	-	**1,06**	1,08	**1,12**	1,24
Postelein (kg)	**-**	-	**-**	-	**9,95**	9,95
Mangold (kg)	**-**	-	**-**	-	**3,50**	2,35
Rotkohl (kg)	**-**	-	**-**	-	**1,75**	1,80
Dicke Bohnen (kg)	**-**	-	**-**	-	**2,95**	2,95
Spinat, gew. (kg)	**-**	-	**-**	3,50	**3,81**	4,20
Auberginen (kg)	**-**	-	**-**	-	**3,19**	3,13
Minigurken (kg)	**1,96**	1,96	**3,20**	3,80	**3,95**	3,95
Gemüsepaprika (kg)	**2,90**	2,90	**-**	-	**4,05**	4,53
Rispentomaten (kg)	**2,74**	2,74	**-**	-	**3,78**	3,83
Zucchini (kg)	**-**	-	**-**	-	**1,51**	1,53
Möhren (kg)	**0,55**	0,55	**0,75**	0,88	**1,10**	1,24
Blumenkohl (Stk)	**1,35**	1,35	**-**	-	**1,76**	1,62
Broccoli (kg)	**-**	-	**-**	-	**2,53**	2,40
Weißkohl (kg)	**-**	-	**0,95**	0,95	**1,24**	1,26
Zwiebeln (kg)	**0,42**	0,42	**1,30**	1,30	**1,33**	1,33
Lauch (kg)	**0,72**	0,72	**-**	-	**2,34**	2,30
Knoblauch (kg)	**-**	-	**-**	-	**6,15**	6,15
Fenchel (kg)	**-**	-	**-**	-	**2,56**	2,59
Rote Beete (kg)	**-**	-	**1,20**	1,20	**1,33**	1,30
Basilikum (Topf)	**-**	-	**1,30**	-	**1,37**	-
Grüne-Soße-Kräuter	**-**	-	**3,60**	3,60	**3,65**	3,65
Petersilie glatt (Bd)	**-**	-	**0,85**	0,80	**0,88**	0,96

Quelle: LWK RLP, BLE, LLH Kassel

Ökoprodukte ab Hof

Ökologische Erzeugung in Hessen
Ab Hof-Preise inkl. MwSt **29.04.2014**

Produkte	**von - bis**	**Ø**
Bataviasalat (Stk)	1,69-2,20	1,93
Eichblattsalat (Stk)	1,69-2,20	2,00
Chicoree (kg)	6,45-9,00	8,08
Kopfsalat (Stk)	1,69-2,25	2,03
Mangold (kg)	4,39-7,60	6,00
Rucola (kg)	14,90-22,00	19,30
Spinat gew. (kg)	4,99-7,95	6,55
Auberginen (kg)	3,95-6,19	5,04
Schlangengurke (Stk)	1,50-2,29	2,08
Landgurken (kg)	4,60-4,99	4,83
Paprika rot (kg)	5,49-9,89	6,92
Cherrytomaten (kg)	7,49-8,29	7,98
Zucchini grün (kg)	2,39-2,99	2,71
Broccoli (kg)	4,69-5,39	5,16
Kohlrabi (Stk)	1,85-1,89	1,87
Rotkohl (kg)	2,45-3,79	3,12
Blumenkohl (Stk)	2,49-3,55	2,95
Weißkohl (kg)	1,69-2,79	2,18
Spitzkohl (kg)	3,45-4,59	4,01
Wirsing (kg)	1,88-3,69	2,79
Fenchel (kg)	4,65-4,99	4,79
Möhren gew. (kg)	1,40-1,99	1,76
Radieschen (Bd)	1,49-1,89	1,74
Rote Beete (kg)	1,79-2,60	2,26
Knollensellerie (kg)	1,99-3,80	2,74
Lauch (kg)	3,49-4,79	4,24
Zwiebeln (kg)	1,50-2,49	2,23
Schalotten (kg)	6,29-7,00	6,65
Spargel weiß 16 mm + (kg)	15,95-18,98	17,47
Bärlauch (Bd)	-	1,79
Dill (Bd)	1,49-2,19	1,84
Grüne-Soße-Kräuter (Bd)	4,49-5,49	4,93
Kerbel (Bd)	1,69-1,89	1,79
Kresse (Schale)	0,88-1,25	1,06
Petersilie glatt (Bd)	1,49-1,79	1,59
Rosmarin (Bd)	-	1,60
Schnittlauch (Bd)	1,49-1,79	1,57
Austernpilze (kg)	12,29-13,00	12,60
Kräuterseitlinge (kg)	24,29-29,90	27,05
Steinchampignon (kg)	9,95-13,16	11,50
Shiitake (kg)	25,29-27,90	26,71

Quelle: LLH Kassel

Speisekartoffeln

29.04.2014		**RLP-Nord**	**RLP-Süd**	**Hessen**
Erzeugerpreise, Eur/dt, ohne MwSt. lose,	1	23,00	25,00	24,00-29,00
frei Rampe, vor Abzug Sortierkosten	2	23,00	23,00	18,00-27,00
Direktabsatz Erzeuger-Verbraucher	1	45,00-80,00	60,00-88,00	50,00-76,00
Eur/dt inkl. MwSt., in 10 + 12,5 kg Säcken	2	45,00-80,00	60,00-88,00	50,00-76,00
Direktabsatz Erzeuger-Verbraucher	1	50,00-112,00	80,00-120,00	-
Eur/dt, inkl. MwSt., in 2,5-5 kg Säcken	2	50,00-100,00	80,00-120,00	-
Großhandelsabgabepreise				
Eur/dt, ohne MwSt., mit Sack,	1	-		29,00-44,00
Mindestabgabe eine Palette	2	-		32,00-40,00
Kleinverkaufspreise LEH, Discounter	1	80,00 - 100,00		-
Eur/dt, inkl. MwSt. in 2 bis 5 kg-Netzen	2	57,00 - 100,00		-

1 = festkochende Sorten, 2 = vorw. festkochende Sorten — Quelle: LWK RLP; LLH Kassel

Warenterminbörse

Eurex Frankfurt

Liefermonat	Umsatz	Euro/t	Vorw.
Schlussnot. für Veredelungs- kartoffeln, Menge: 25 t, u. a.: Bintje, Asterix, max 65 Knollen/10 kg (Cash-Settlement-Abrech auf Basis "Eurex EU-Process Potato-Index")		**28.04.2014**	
Jun 14	133	87,00	102,00
Nov 14	0	110,00	110,00
Apr 15	62	128,00	135,00

Quelle: Eurex, Frankfurt

gültig vom 29.04.14 bis 06.05.14

Düngemittelpreise in Rheinland-Pfalz und Hessen

Abgabepreise für Düngemittel an die Landwirtschaft, in €/100 kg, ohne Mwst.

Stichtag: 23.04.2014	Rheinland-Pfalz		Hessen	
	Ab Handels-lager 10 t	Frei Hof mind. 25 t	Ab Handels-lager 10 t	Frei Hof mind. 25 t
Kalkammonsalpeter (KAS) 27 % N	29,00-30,80	28,00-29,50	28,90-31,50	27,80-29,50
Harnstoff 46 % N, gekörnt	37,00-38,50	36,00-37,00	37,00-39,80	35,00-37,60
Harnstoff 46 % N, geprillt	-	-	33,50-37,70	31,50-35,60
Ammonnitrat-Harnstoff-Lösung 28% N	26,00-29,00	24,50-27,50	23,75-27,00	23,00-25,50
Diammonphosphat 18% N+46% P2O5	44,00-51,50	43,00-45,50	45,00-49,60	43,50-46,90
Triple-Phosphat 46 % P2O5	36,50-40,00	35,00	35,75-42,00	34,20-40,50
40er Kornkali+Mg, 40% K2O+6% MgO	27,50-33,00	26,00-27,00	26,00-30,80	25,00-29,20
60er Kali 60% K2O	35,50-37,00	34,00-34,00	33,90-38,90	33,50-36,80
Magnesia-Kainit 11% K2O+5% MgO	15,00-15,40	-	14,60-15,00	12,80-13,00
Kalimagnesia 30 % K2O+ 10% MgO	38,00	-	36,00-39,00	33,50-35,60
Schwefels. Ammoniak 21% N+24% S	26,50	25,00	25,50-29,00	23,50-27,50
Ammonsulfatsalpeter 26% N+13% S	30,00-33,00	29,00-30,50	30,95-33,70	29,00-31,50
Alzon, 46% N	40,00	39,00	39,25-41,00	39,00-40,00
Entec, 26% N	-	-	37,60-39,50	-
Kohlensaurer Kalk 95 % CaCO3	3,90-5,00	3,30	-	-
NPK-Dünger 13/9/16/4	35,00-38,50	34,00-35,50	-	-
NPK-Dünger 14/10/16/5	36,50	-	35,50-37,30	34,00-35,10
NPK-Dünger 16/16/8+4	35,50	34,50	-	-
NPK-Dünger 15/15/15	36,00-38,00	35,00-35,50	36,00-39,20	35,50-36,90

Die Düngemaßnahmen im Rahmen der Frühjahrsbestellung sind weitgehend abgeschlossen. In einigen Landesteilen verzögern zu geringe Niederschläge die Düngerwirkung. Logistische Probleme und die zeitige Ausbringung im Frühjahr sorgen weiterhin für Engpässe. Neue Ware soll ab Mitte Mai wieder verfügbar sein. Insgesamt wird in den nächsten Wochen mit festen Preistendenzen gerechnet. Ab Juni werden die Preise seitens der Industrie neu festgesetzt. Aktuell tendieren die Preise stabil: KAS ist sehr knapp und die Preise erneut befestigten sich daher erneut; Harnstoff ist derzeit durchschnittlich 5 EUR/t günstiger gegenüber dem vorhergehenden Bericht. Da für das Anschlussgeschäft von einer knappen Marktversorgung ausgegangen wird, rechnen die Marktbeteiligten mit stabilen bis festeren Kursen.

Quelle: Landwirtschaftskammer Rheinland-Pfalz und Landesbetrieb Landwirtschaft Hessen