Markt- und Preisinformation

der LWK Rheinland-Pfalz und des Landesbetriebs Landwirtschaft Hessen (LLH),
zusammengestellt von der LWK Rheinland-Pfalz,
Preise und Termine ohne Gewähr

Landwirtschaftskammer Rheinland-Pfalz

HESSEN
Landesbetrieb Landwirtschaft Hessen

Aktuelles Markttelegramm

Tierische Erzeugnisse

Schlachtrinder Das Vorostergeschäft am Schlachtrindermarkt verläuft nach frühem Grillsaisonbeginn schwächer als erwartet; Jungbullen bleiben in der Folge bei anhaltend hohen Stückzahlen weiter unter Preisdruck, aber auch weibliche Kategorien nur knapp behauptend.

Schlachtschweine Flotter Fleischabsatz im Rahmen der frühen Grillsaison und nicht zu umfangreiches Erzeugerangebot bestimmen das Geschäft am Schlachtschweinemarkt. Die letztwöchig angehobene Preisbasis wird jedoch von maßgeblichen Vermarktern nicht akzeptiert und mit niedrigeren Hauspreisen unterboten.

Ferkel Die rege Nachfrage am regionalen Ferkelmarkt ist ungebrochen, das vorherrschende Angebot knapp bedarfsdeckend. Nach den erneuten Preisbefestigungen in der Vorwoche, wird über die Osterfeiertage mit unverändert festen Ferkelpreisen gerechnet.

Nutzkälber Das nicht zu drängende Angebot findet stetig Absatz auf bisheriger Preisbasis. Die Mäster kaufen qualitätsorientiert, Aufpreise werden für Kälber besserer Qualitäten gezahlt.

Eier/Geflügel Die Ruhe am Eiermarkt ist saisonuntypisch. Trotz der bevorstehenden Osterfeiertage ist keine spürbare Nachfragebelebung erkennbar. Eier aller Kategorien - bis auf Bio-Ware - sind ausreichend vorhanden. Die Preise tendieren stabil bis leicht nachgebend. Lebhafter Handel dagegen am Geflügelsektor, Hähnchen- und Putengrillartikel werden rege nachgefragt, das Angebot hat sich teilweise verknappt, höhere Auszahlungspreise sind die Folge.

Pflanzliche Erzeugnisse und Futtermittel

Getreide und Ölsaaten Feste Vorgaben der Terminmärkte stützen in dieser Woche die festere Preisentwicklung bei Brot- und Futtergetreide am regionalen Getreidemarkt. Der Kassamarkt bleibt dabei weiter unterentwickelt und bei fehlendem Neugeschäft haben die genannten Erzeugerpeise oft nur nominellen Charakter. Krisenthema Nr. 1 bleibt allerdings die anhaltende Trockenheit und der teils kritische Entwicklungsstand der Kulturen; mittlerweile zeigen vor allem auf den frühen Standorten viele Bestände deutliche Stresssymptome. Die neue Ernte erhält in der Folge auch preisliche Impulse, besonders Braugerste teils deutlich fester bewertet. August-Raps hingegen mit deutlichem Preisabstand auf den Fronttermin, alte Ernte nach Vorgaben der Matif knapp unter der 400er Marke.

Futtermittel Schwache Vorgaben der CBoT drücken weiter auf die Forderungen des Handels für Ölschrote am regionalen Futtermittelmarkt. Vordere Ware hat belebtes Geschäft, spätere Termine bleiben vernachlässigt. Mühlennachprodukte und Mischfuttermittel bei stetigem Bedarfsgeschäft mit stabiler bis leicht festerer Preisentwicklung, auch hier bleibt der Fokus der Käufer auf die vorderen Termine gerichtet.

Kartoffeln Verhaltene Nachfrage am Kartoffelmarkt. Der Handel hofft aber auf etwas Belebung im Ostergeschäft. Freie Partien mit schwächeren Qualitäten werden teils deutlich unter offiziellen Preismeldungen gehandelt. Speiseware aus regionaler Erzeugung ist kaum mehr am Markt präsent. Restmengen werden im Wesentlichen im Ab-Hof-Verkauf vermarktet. Direktvermarkterpreise voraussichtlich mit stabiler Tendenz bis zum Frühkartoffelsaison.

Quelle: LWK RLP, Agrarzeitung

Aktuelle Marktgrafik

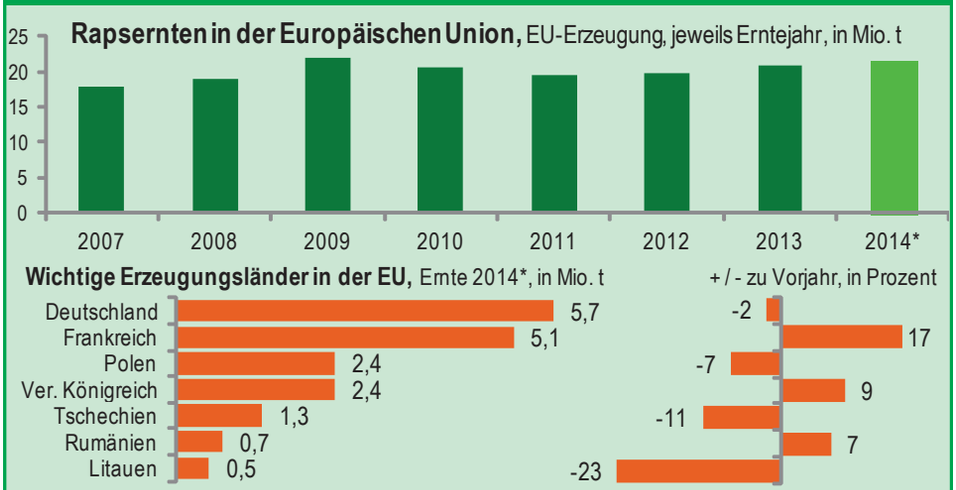

Quelle: Oil World, *Schätzung 04.04.14 © Ararzeitung, Grafik: LWK RLP

Blick in den Markt

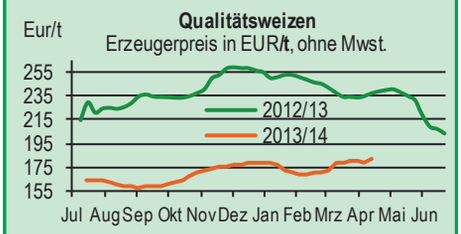

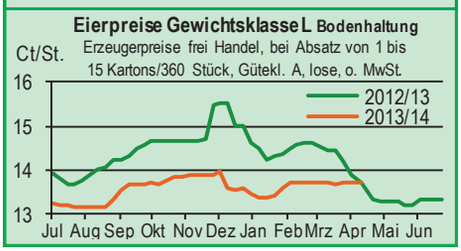

Warenterminbörsen

Euronext Paris

Liefermon.	Umsatz	Euro/t	Vorwoche
Schlussnotierungen für Mahlweizen			14.04.2014
Menge: 50 t; 76 kg/hl, Lieferort Rouen			
Mai 14	20.219	214,00	207,25
Nov 14	15.628	204,75	199,50
Jan 15	1.730	204,75	199,25
Mär 15	1.417	204,75	199,50
Schlussnotierungen für Raps			14.04.2014
Menge: 50 t; diverse Lieferorte in Deutschl./Frankr.			
Mai 14	4.565	416,50	411,00
Aug 14	2.012	371,50	370,50
Nov 14	971	371,00	370,00
Feb 15	29	370,75	369,75
Schlussnotierungen für Mais			14.04.2014
Menge: 50 t; 15 % H_2O, 4 % Bruchkör./Lief. Atlantic			
Jun 14	758	189,00	184,50
Aug 14	210	194,00	190,50
Nov 14	260	190,75	190,50
Jan 15	44	192,50	191,75
Schlussnotierungen für Braugerste			14.04.2014
Menge: 50t, 14,5% H2O, 11,5% Prot, 95% Keimf.			
Mai 14	7	218,50	219,00
Nov 14	13	230,25	232,00
Jan 15	0	238,50	240,25
Mär 15	0	238,50	240,25
CBoT Chicago			
Schlussnotierungen für Weizen			14.04.2014
Menge: 5000 US.bsh. (~136 t), Nr.2 Soft Red Winter			
Mai 14	75.201	180,35	181,05
Jul 14	54.739	182,48	182,99
Sep 14	6.520	185,00	185,47
Schlussnotierungen für Sojaschrot			14.04.2014
Menge: 100 Short Tons. (~91 t), 48% Protein			
Mai 14	38.398	381,95	379,81
Jul 14	26.440	373,58	372,12
Aug 14	2.445	352,69	349,22

Quelle: Euronext, CBoT

gültig vom 15.04.14 bis 22.04.14

Erzeugerpreise für Getreide, Ölfrüchte und Körnerleguminosen

Basispreise des Agrarhandels, frei Erfasser, für Standardqualität, in Eur/t, ohne MwSt.

Erfassungsdatum: 15.04.2014	Hessen			Rheinland-Pfalz			Streckengeschäfte Hessen	Streckengeschäfte RLP	
* Einzelmeldung	Spanne	Landes-Ø	Vorwoche	Spanne	Landes-Ø	Vorwoche	Ab-Hof Ø	Ab-Hof Ø	Franko Ø
Eliteweizen 14,0-14,5/50-55/250-280	180,00-195,00	**188,10**	189,10	185,00-190,00	**188,10**	188,10	194,80	194,00	198,00
Qualitätsweizen (A) 13,5/40/250	175,00-190,00	**181,10**	181,70	180,00-187,50	**182,00**	179,20	189,30	187,00	189,00
Brotweizen (B) 11,5-12,0/220	175,00-190,00	**180,60**	179,50	175,00-182,50	**179,50**	176,40	187,80	183,60	186,70
Mahl- bzw. Brotroggen, FZ>120	145,00-160,00	**151,00**	150,80	145,00-160,00	**153,60**	150,80	157,50	158,10	161,80
Futterroggen	144,00-155,00	**148,80**	147,40	135,00-152,50	**139,20**	138,10	159,50	143,30	-
Sommerbraugerste max.11,5% Prot.	180,00-188,00	**184,20**	183,10	180,00-195,00	**186,60**	185,50	192,30	191,50	193,90
Sommerbraugerste (Ernte '14 -Vorv.)	-	**-**	-	185,00-200,00	**-**	-	-	-	-
Futtergerste >62 kg/hl	162,00-173,00	**167,10**	166,80	160,00-167,50	**162,40**	161,60	174,70	167,60	170,70
Futterweizen	175,00-186,00	**178,70**	177,70	172,50-178,00	**175,50**	173,20	186,10	180,50	183,90
Futterhafer	130,00-145,00	**140,00**	139,30	130,00-150,00	**141,50**	139,10	150,10	145,90	151,30
Körnermais	170,00-175,00	**172,20**	171,90	170,00-185,00	**174,80**	171,00	180,50	179,90	181,00
Triticale	150,00-162,00	**159,00**	157,90	157,50-167,50	**162,60**	161,60	168,00	167,40	171,20
Winterraps	387,50-402,00	**393,90**	388,40	382,50-400,00	**392,20**	380,10	401,90	396,40	399,80
Winterraps (Ernte '14 -Vorv.)	-	**-**	-	337,50-345,00	**-**	-	-	-	-

Quelle: LLH, Kassel u. LWK RLP, Bad Kreuznach

Börsennotierungen für Getreide, Ölfrüchte und Körnerleguminosen

Großhandelsabgabepreise in Eur/t, o. MwSt.; überwiegend frei Fuhre/Waggon bzw. Mühle/Station bei sofortiger Lieferung;
Quelle: "Warenbörsen der angegebenen Orte" G=Geld, B=Brief, PS=Papiersack, lo=lose

Börsen	Köln	Mannheim	Würzburg	Frankfurt	Stuttgart	Paderborn
Notierungen am:	10.04.2014	14.04.2014	11.04.2014	10.04.2014	08.04.2014	07.04.2014
Brotweizen 11,5-12,0/220	203,00-205,00	196,00-198,00	191,00-193,00	190,00-195,00	195,00-198,00	199,00-203,00
A-Weizen > 13,0-13,5/250	-	200,00-203,00	192,00-196,00	190,00-195,00	198,00-200,00	-
E-Weizen 14,5/50-55/250-280	-	202,00-205,00	203,00	-	-	-
Futterweizen > 70 / 72 kg/hl	-	193,00-195,00	190,00	193,00-198,00	194,00-196,00	207,00-208,00
Brotroggen > 120 FZ	180,00	181,00-182,00	170,00-175,00	176,00-180,00	-	180,00-182,00
Braugerste, Inland	-	222,00-225,00	220,00-225,00	-	219,00-223,00	-
Futtergerste > 62 kg/hl	-	185,00-187,00	177,00-183,00	180,00-185,00	183,00-186,00	194,00-196,00
Qualitätshafer > 52/53 kg/hl	-	-	-	-	-	-
Triticale (max. 10 % Auswuchs)	-	185,00-187,00	-	-	-	195,00-196,00
Mais	-	197,00-200,00	-	194,00-198,00	187,00-191,00	210,00-212,00
Raps	425,00 G	364,00-365,00	409,00-413,00	424,00-426,00	420,00-423,00	416,00-417,00
Milchl.futter: ESt II, 20 % RP	-	275,00-280,00	-	-	-	-
Milchl.futter: ESt III, 18 % RP	-	295,00-300,00	-	-	-	-
Ferkelstarter >13,8 MJ ME/kg, 18% RP	-	385,00-390,00	-	-	-	-
Schweinemastfutter 13 MJ , 16% RP	-	305,00-310,00	-	-	-	-
Legehennenalleinfutter: 11,4 MJ	-	365,00-370,00	-	-	-	-
Sojaschrot, 43-44 % RP	400,00-412,00 B	419,00-420,00	418,00-423,00	-	422,00-424,00	418,00-419,00
Rapsschrot	270,00-274,00 B	273,00-275,00	276,00-280,00	-	-	283,00
Weizenkleie	168,00 B	140,00-142,00	142,00	140,00-144,00	133,00-136,00	160,00-162,00
Roggenkleie	-	135,00-137,00	-	-	-	-
Melasseschnitzel	235,00-238,00 B	-	-	-	-	235,00
Wiesenheu, 1. Schnitt, kl. Ballen	-	-	-	-	130,00-135,00	-
Wiesenheu, 1. Schnitt, Rundballen	-	-	-	-	-	-
Gerstenstroh, große Rechteckballen	-	-	-	-	-	-
Weizenstroh, große Rechteckballen	-	-	-	-	70,00-75,00	-
Weizenstroh, kleine Ballen	-	-	-	-	-	-

Die Konditionen und Paritäten der Börsen sind z. T. sehr unterschiedlich. Die Preise sind nicht unmittelbar vergleichbar.
Preistendenzen sind jedoch im zeitlichen Vergleich der jeweiligen Börsennotierungen erkennbar.

Aktuelle Preisinfos aus Rheinland-Pfalz und Hessen

Infotelefon der LWK: 0671/793-1200
Montags 16:00 Uhr: Ringferkel, Preisempfehlung Schlachtschweine Nordw.-Deutschland.
Dienstag 16:00 Uhr: Schlachtstättenpreise, Erzeuger-Metzger Notierungen, 1. FIGDV, Nutzkälber

Landwirtschaftskammer Rheinland-Pfalz
Burgenlandstr. 7, 55543 Bad Kreuznach
Ref. 25 Markt, 0671/793-1155
www.lwk-rlp.de
markt@lwk-rlp.de

Landesbetrieb Landwirtschaft Hessen
Kölnische Str. 48-50, 34117 Kassel
Marktinformation, 0561/7299-267
www.agrarberatung-hessen.de
marktinfo@llh.hessen.de

gültig vom 15.04.14 bis 22.04.14

Erzeugerpreise für Rinder frei Schlachtstätte

Amtliche Preisfeststellung (1.FIGDV) Schlachtrinder, für Baden-Württemberg, Rheinland-Pfalz und Hessen in €/kg/SG freiSchlachtstätte, inkl. **Bio-/Markenfleisch-Zuschlägen** oder sonst. Boni-Zahlungen; o. MwSt.

Anzahl Meldungen: 27 **Stück: 8.810** **Schlachtzeitraum: 07.04.-13.04.14**

Kategorie	Handelsklasse	Stück	Preisspanne*	Ø-Preis	Kg/Stück	Ø-Preis Vorw.
Jungbullen	U 2	958	3,64-3,80	3,68	419,00	3,78
	U 3	415	3,61-3,76	3,67	437,00	3,76
	R 2	797	3,53-3,88	3,62	372,00	3,72
	R 3	**199**	**3,52-3,90**	**3,63**	**396,00**	**3,71**
	O 2	242	3,20-3,37	3,26	330,00	3,35
	O 3	108	3,12-3,33	3,27	368,00	3,35
	P 2	71	2,18-3,00	2,68	272,00	2,89
	P 3	-	-	-	-	-
	E-P insg.	2.967	-	3,60	393,00	3,68
Kühe	R 3	458	3,03-3,20	3,16	371,00	3,17
	O 1	339	2,57-2,91	2,69	279,00	2,70
	O 2	603	2,69-2,91	2,84	297,00	2,87
	O 3	**484**	**2,73-2,96**	**2,89**	**330,00**	**2,89**
	O 4	129	2,77-2,99	2,93	366,00	2,93
	P 1	651	1,88-2,04	1,97	231,00	1,97
	P 2	263	2,16-2,47	2,29	263,00	2,28
	P 3	145	2,31-2,60	2,41	279,00	2,43
	E-P insg.	3.898	-	2,82	315,00	2,82
Färsen	R 3	483	3,64-4,12	3,74	316,00	3,75
	O 3	**106**	**2,83-3,26**	**2,95**	**280,00**	**3,05**
	O 4	59	2,76-3,16	2,95	325,00	2,95
	P 2	32	2,00-2,40	2,21	231,00	2,24
	P 3	20	2,08-2,63	2,33	243,00	2,38
	E-P insg.	1.705	-	3,58	308,00	3,58

* gebild. aus Mittelwerten der Meldebetriebe Quellen: RLP/Hessen ADD Trier, Ba-Wü LEL Schwäb.Gmünd

Schlachtzeitraum: 07.04.-13.04.14		**Amtliche Preisfestellung (1.FIGDV) für Schlachtrinder im Preisgebiet**							
		Bayern				**Nordrhein-Westfalen**			
Kategorie	Hdkl.	Preisspanne	Ø-Preis	Vorwo	Kg/Stk.	Preisspanne	Ø-Preis	Vorwo	Kg/Stk.
Jungbullen	U 3	3,64-3,71	3,66	3,74	432,80	3,52-3,75	3,66	3,71	443,00
	R 3	3,54-3,65	**3,60**	3,68	387,30	3,51-3,70	**3,61**	3,66	408,90
	O 3	3,13-3,40	3,31	3,44	358,60	3,27-3,42	3,33	3,39	376,70
Kühe	R 3	3,10-3,21	3,15	3,17	364,10	2,90-3,08	3,02	3,05	363,10
	O 3	2,80-2,90	**2,87**	2,89	320,10	2,80-2,93	**2,91**	2,92	331,50
	P 1	1,90-2,16	1,97	1,96	234,80	1,98-2,19	2,02	2,04	244,30
Färsen	R 3	3,61-3,75	3,68	3,74	316,40	3,56-3,79	3,64	3,64	308,50
	O 3	2,96-3,26	**3,04**	3,04	289,70	2,60-2,97	**2,88**	2,88	294,90

Quellen: Bayern LFL München, NRW LANUV Düsseldorf

Erzeugerpreise für Nutzkälber ab Hof

1. u. 2. Qualität, zur Bullen- bzw. Kälbermast geeignet; Alter ab 14 Tage; ca. 45 bis 60 kg LG in Eur/St.; inkl. MwSt., nach allen Vermarktungsabzügen

Region	**Hessen**				**Rheinland-Pfalz**			
Woche vom:	**07.04.-13.04.14**				**14.04.-20.04.14**			
Bullenkälber	Stk.	Spanne	Ø-Preis	Vorw.	Stk.	Spanne	Ø-Preis	Vorw.
Holstein sbt.	283	60-110	84	79	389	60 - 100	70	70
Holstein rbt.	26	79-110	88	87	45	60 - 100	78	78
Kreuzungen	9	125-220	167	166	10	170 - 320	249	223
Fleckvieh	25	244-343	297	285	4	120 - 150	143	143
3. Qualität	18	22-50	36	38	13	10 - 60	35	38
Mutterkälber								
Holstein	6	20-28	23	32	2	35 - 35	35	30
Kreuzungen	-	-	-	-	5	70 - 200	108	108
3. Qualität	-	-	-	-	-	-	-	-

Quelle: LLH Kassel, LWK RLP, Bad Kreuznach

Erzeugerpreise für Fleckviehkälber; bis 100 kg LG, ab Hof, in Eur je kg LG, o. MwSt.

Zeitraum: 07.04.-13.04.14 (Veränderungen zur Vorwoche)

Region	**Bayern**	**Baden-Württemberg**	**Südbaden**
Bullenkälber	5,49 (+ 0,04)	5,23 (+ 0,11)	4,52 (- 0,05)
Mutterkälber	3,07 (± 0,00)	2,74 (+ 0,07)	2,50 (- 0,05)

Quelle: LBV-BW, BBV

Aktuelle Schlachtstättenpreise

Preise für Schlachtrinderhälften, in Eur/kg SG, frei Schlachststätte, o. MwSt.

Tierart / HdKl.	**15.04.2014**	Vorwoche
Jungbullen R3	3,45-3,62	3,45-3,75
Kühe O3	2,40-2,92	2,40-2,92
Färsen O3	2,60-3,74	2,60-3,71

Umfrage d. LWK RLP in Schlachtst. aus RLP

Schlachtlämmerpreise

In Eur kg/LG, inklusive 10,7 % MwSt.
(LG abzgl. 5 % Nüchterung) **14.04.-20.04.14**

Klasse 1 jung, vollfleischig :	**2,35-2,55**
Klasse 2 jung, fleischig :	**2,15-2,35**
Klasse 3 abfallende Qualitäten:	**1,65-2,15**

Tendenz: Hohes Preisniveau für Junglämmer

Quelle: EZG Weideland w.V., Bitburg-Meckel, Tel.: 06568/ 96 96 46

Lammfleisch Südwest

Amtliche Preisfeststellung (1. FIGDV) in Ba-Wü, Hessen, NRW u. RLP, in Eur/kg, ohne MwSt, für die Woche vom: **07.04.-13.04.14**

Nach Schlachtgewicht pauschal abgerechnet

	Stück	SG kg/Tier	Spanne	**Ø-Preis**
Lämmer	1314	20,80	5,00-5,58	**5,46**

Quellen: LEL Schwäb.-Gmünd, ADD Trier, LANUV Düsseldorf, RP Gießen

Auktionstermine

Zuchtvieh		**Fleischrinder**	
Hamm	06.05.14	Krefeld:	22.10.14
Alsfeld:	07.05.14	Meschede:	06.12.14
Bitburg:	08.05.14		
Krefeld:	21.05.14		
Kälber		**Absetzer**	
Alsfeld:	24.04.14	Alsfeld:	24.04.14
Biebesbheim:	05.05.14	Krefeld:	14.05.14
Bitburg:	08.05.14	Krefeld:	20.08.14
Münster:	21.05.14	Alsfeld:	27.08.14
Schafe			
Butzbach:	02.08.14	Neuwied:	23.08.14

gültig vom 15.04.14 bis 22.04.14

Erzeugerpreise für Schlachtschweine frei Schlachtstätte

Amtliche Preisfeststellung (1. FIGDV), nach Handelsklassen und SG (bei E-P 80-110 kg SG), ohne MwSt.

	Zeitraum: 07.04.-13.04.14	M	S	E	U	S-P	S-P Vorw.
Baden-Württemb.	(31 Betriebe, 71.145 Stück)	1,20-1,49	1,64-1,82	1,59-1,88	1,45-1,79	-	-
	gewogener Ø-Preis (Eur/kg)	**1,38**	**1,68**	**1,64**	**1,53**	**1,64**	**1,60**
	Klassen-Anteil in Prozent	0,71	41,33	44,26	7,37	-	-
	Muskelfleisch-Anteil in Prozent	-	62,00	57,90	53,30	59,30	59,20
Rheinland-Pfalz	(7 Betriebe, 20.666 Stück)	1,21-1,40	1,66-1,73	1,60-1,65	1,36-1,54	-	-
	gewogener Ø-Preis (Eur/kg)	**1,31**	**1,66**	**1,65**	**1,53**	**1,62**	**1,59**
	Klassen-Anteil in Prozent	0,45	28,00	52,30	16,67	-	-
	Muskelfleisch-Anteil in Prozent	-	60,21	57,67	53,08	-	-
Nordrhein-Westfalen	(25 Betriebe, 354.495 Stück)	1,41-1,44	1,60-1,71	1,55-1,65	1,39-1,55	-	-
	gewogener Ø-Preis (Eur/kg)	**1,43**	**1,66**	**1,60**	**1,46**	**1,63**	**1,59**
	Klassen-Anteil in Prozent	2,83	56,39	33,14	5,40	-	-
	Muskelfleisch-Anteil in Prozent	-	62,40	58,00	53,40	60,30	60,20
Hessen	(5 Betriebe, 2.519 Stück)	1,20-1,50	1,62-1,71	1,63-1,70	1,48-1,57	-	-
	gewogener Ø-Preis (Eur/kg)	**1,39**	**1,68**	**1,67**	**1,54**	**1,66**	**1,60**
	Klassen-Anteil in Prozent	1,03	42,76	41,45	9,85	-	-
	Muskelfleisch-Anteil in Prozent	-	62,15	57,81	53,24	59,37	59,36
Thüringen	(5 Betriebe, 14.559 Stück)	1,40-1,71	1,63-1,71	1,61-1,66	1,48-1,54	-	-
	gewogener Ø-Preis (Eur/kg)	**1,46**	**1,65**	**1,63**	**1,53**	**1,62**	**1,58**
	Klassen-Anteil in Prozent	1,24	28,76	53,12	15,23	-	-
	Muskelfleisch-Anteil in Prozent	-	61,60	57,70	53,20	58,00	58,10

Quellen: für RLP: ADD Trier; für Hessen: RP Gießen, für sonstige: zuständige Stellen d. Länder

Aktuelle Schlachtstättenpreise

Basis-Preis f. Schlachtschweine, 57 % MFA (in Eur/kg/SG), frei Schlachtstätte

1. Umfrage in Schlachtstätten aus RLP **15.04.2014**
Spanne: 1,63-1,65 Vorw.: 1,61-1,63

2. Umfrage LLH bei Kurhess. Genoss. **10.04.2014**
Spanne: 1,60-1,63 Vorw.: 1,58-1,61

ISN/ISW-Notierungen (Tel: 054491-9665-0)

14.04.2014	Median	Spanne	zur Vorw.
Internetbörse	1,66	1,64-1,665	± 0,00
04.04.-10.04.2014 **ISN-Marktplatz**	1,67	1,67-1,68	+ 0,02

ISN/ISW-Notierungen (Tel: 054491-9665-0)

VEZG Vereinigungspreis

Schlachtschweine mit 57 % MFA, VEZG-AutoFOM Referenzmaske, frei Schlachtstätte, o. MwSt.

Wochenpreis vom 09.04.14 (10.04. bis 16.04.14)

AutoFOM-Preisfaktor: **1.63** Eur / Indexpunkt
Preisspanne: 1,61 - 1,64 (Vw.: 1,61)

FOM-Basispreis: 1.63 Eur/kg SG (Vw.: 1,61)

Vermarktungsmenge: 217.600 (z. Vw.: - 8.500)

M-Schlachtsauenpreis. frei Schlachtst. 3-5 St.: **1.38**
Preisspanne: **1.38 - 1.40** Eur/kg SG

Quelle: LWK Nieders. Tel: 09001/190-244, 69 ct/M.

Ferkelpreise Rheinland-Pfalz / Saarland

1. Basispreise ab Hof (o. MwSt.) für Standard-Qualitätsferkel der EZ-Ringe; Ø-Gruppen-Größe: Ringf.: 30 Stk., Aufzuchtferkel: 200 Ferkel/Partie; z.T. als Poolpreis; ohne Abzüge für Klein- u. Zuschläge für Großgruppen; ohne Kosten für Transport u. Impfungen; mit Qualitätszuschlag "Aufzuchtstall" **für den Zeitraum von: 14.04.-20.04.14**

Die Zu- u. Abschläge für abweichende Mengen u. Qualitäten bei R-Ferkeln sind frei vereinbar!

Basis	kg	**Grundpreis** bzw. Spanne (Eur/St.)	± Preisveränderung zur Vorw. (Eur/St.)	Zu-/Abschläge (Eur/kg) für Mehrgewicht	Mindergew.
Qualitätsring ferkel (R)	25	**56,50**	**± 0,00**	bis 30 kg 1,50 bis 35 kg 0,75	1,00 -
Aufzucht-	8	36,80 --- 45,25	+ 0,50 --- ± 0,00	0,50-1,00	0,50-1,00
ferkel (A)	30	64,75 --- 69,45	± 0,00 --- ± 0,00	0,50-0,70	0,70-1,00

2. Verkaufspreismeldungen der Erzeugerringe aus der Vorwoche, vom 07.04.-13.04.14

Basis (kg)	Anzahl Ferkel	Preis/Ferkel (Eur/St.) Spanne	Ø-Preis	± Preisveränderung zur Vorw. (Eur/St.)	Zu-/Abschläge (Eur/kg) für Mehrgew.	Mindergew.
(R) 25	2.034	56,50-61,50	58,54	+ 0,92	bis 1,30	bis 1,00
(A) 8	2.250	36,80-45,25	37,55	- 1,19	0,50-1,00	0,50-1,00
(A) 30	4.214	64,75-69,45	66,10	+ 1,75	0,50-0,70	0,70-1,00

Zuschläge: Bei Kleingruppen (Ringferkel), bis 60 Ferkel/Partie, wurden teils Abzüge bis 2,00 Eur/Tier, bei Großgruppen, ab 100 bzw. 160 Tiere, Zuschläge von bis zu 4,00 Eur/Tier, vor MwSt., berechnet.

Herkünfte: Zwei-/Dreirassenkreuzungen, Hybriden, Systemferkel — Quelle: LWK RLP, KH

Ab Hof Preise für Schweine

RLP-Erzeuger-Metzger-Direktverk.; **Metzgerqualität** (Ø ca. 58-60% MFA; in Eur/kg, o.MwSt)

Schlachtzeitraum vom **07.04.-13.04.14**
Gemeldete Tiere: 839 Preis / kg LG: **1,43**
umg. auf SG (79 % Ausschl.): **1,81**

Empfehlung der EZG´en aus RLP f.d. Woche vom
14.04.-20.04.14 **1,46 kg LG**
Quelle: LWK RLP, Bad Kreuznach **1,85 kg SG**

Ferkelpreise Hessen

Ab-Hof-Preise für Standard-Qualitätsferkel **(Basis: 28kg)**, Eur/Tier, o. MwSt., o. Aufschläge für Impfungen und Direktgeschäfte, inkl. aller Qualitätszuschläge, nach Abzug aller Vermarktungskosten

Zeitraum: 07.04.-13.04.14

Anzahl: 8.240	Preisspanne	**Ø-Preis** (Vorw.)
Grundpreis 1)	42,00-52,00	**49,30** (49,23)
50er Gruppe 2)	47,00-63,00	**58,27** (57,31)
100er Gruppe 2)	51,50-67,20	**61,26** (60,32)
Zuschlag bis 30 kg LG		1,00-1,30
Zuschlag > 30 kg LG		0,30-1,00
Tendenz für die aktuelle Woche		± 0,00

1) ohne Zu-/Abschläge, u.a. für Mengen
2) mit einheitl. Genetik u. Gewicht — Quelle: LLH

Ferkelpreise aus Nordwestdeutschland

Ab-Hof-Preise für Qualitäts-Ferkel, ohne MwSt, ohne Aufschlag für Topgenetik u. evtl. Impfungen

Zeitraum 07.04.-13.04.14	Erzeugungsregion: **Rheinland**	**NRW u. Niedersachsen**	**Niedersachsen**
Datenquelle*:	EZG'en Rheinl.	LWK NRW + Nieders.	LWK Nieders.
Basisgewicht / Partiengröße	30 kg / 100-170 Stk.	25 kg / 200 Stk.	8 kg / 200 Stk.
eingekaufte Menge in St.	26.890	169.465	16.189
Ø-Preis in Eur / St.	**66,50**	**56,00**	36,80
Veränderung z. Vorwoche	+ 1,50	+ 1,00	+ 0,50
Preisspanne Eur / St.	-	52,80-62,50	33,70-41,20
Akt Trend z. VW Eur/St.	± 0,00	± 0,00	± 0,00

*VHB: Genossenschaftl. u. priv. Handelsbetriebe; EZG = Erzeugergemeinschaft für Ferkel. Die notierten Preise für Ring- bzw. Qualitätsferkel sind Grundpreise einschl. Mitgliedsbeitrag und beziehen sich auf die o.a. Verkaufsgruppen. Der Ø-Preis wird als Median ermittelt. Für kleinere Partien werden in der Regel Preisabzüge, für größere Partien Preiszuschläge gewährt. Gewichtsabweichungen zur Basis werden i.d.R. mit 0,75 bis 1,00 Eur/kg verrechnet. Für individuelle Impfprogramme werden zusätzliche Preisaufschläge vergütet.

Quellen: Landwirtschaftskammern Nordrhein-Westfalen und Niedersachsen

Ferkel Baden-Württemberg

Region Hohenlohe und Oberschwaben	Erzielte Ø-Preise der Vorwoche 1) in Eur / St. Spanne	Ø	Notierung **14.04.2014** Tendenz Folgewoche
100 Gruppe 2)	55,00-59,00	**57,50**	± 0,00

1) gew. Ø-Preise, 25kg-Ferkel, ohne Mykoplasmen-Impfung und ohne MwSt.
2) Ferkel-Gruppe ca. 100 Tiere, einheitlicher Genetik undGewicht, mit QS-Status, frei Vermarkter

Mehrgewicht: + 1,00 EUR/kg

LLM Schwäbisch-Gmünd, Info: 0900/1810800

gültig vom 15.04.14 bis 22.04.14

Futtermittel

Abgabepreise des Handels an die Landwirtschaft, in Eur/t, frei Hof/Silo (lose, ab 3 t), bzw. ab Lager (gesackt), ohne MwSt., Spannenpreise. * = Einzelmeldung

Erfassungsdatum:		11.04.2014	11.04.2014
x = lose (> 3 t), o = gesackt		RLP/Saarl.	Hessen
MAT, ohne Magermilchpulveranteil	o	1.663,00-1.950,00	1.465,00-1.890,00
MAT, Magermilchpulverant. > 35 %	o	2.160,00-2.910,40	2.197,00-2.705,00
Ergänzfutter für Aufzuchtkälber, 18% RP	x	320,00-394,50	286,00-368,00
Milchleistungsfutter 20 - IV	x	270,00-298,00	253,00-298,00
Milchleistungsfutter 18 - III	x	167,00-280,00	238,00-296,00
Ferkelaufzuchtf., 13,2-13,6 MJ/kg	x	347,00-421,50	385,00-449,00
Sauenfutter, 13,0 MJ/kg	x	269,50-377,50	316,00-362,00
Schweinemastfutter			
Vormast, 1,0-1,15% Lysin, >13,2MJ/kg	x	285,00-346,00	299,00-359,00
Endmast, 0,9-1,0% Lysin, >12,6MJ/kg	x	281,00-303,00	270,00-335,00
Ergänzungsfutter Mastschw., 12,6 MJ/kg;	x	353,00-470,00	339,00-496,00
28% Rohprotein	o	0,00-0,00	-
Legehennenalleinfutter, 11,4 MJ/kg,	x	310,00-373,00	342,50-375,00
0,38 % Methionin	o	523,00-654,40	-
Broileralleinfutter, 13,4 MJ/kg	x	325,00-325,00	357,00-390,00
Putenalleinfutter., Phase 6, 11,5 MJ/kg	x	335,00-335,00	-
Sojaschrot, 43-44% Rohprotein	x	452,00-471,00	440,00-468,00
	o	550,00-699,00	-
Rapsschrot, ca. 34 % Rohprotein	x	303,50-348,00	308,00-345,00
Weizenkleie (Normtyp)	o	160,00-160,00	-
Melasseschnitzel, gepresst	x	250,00-275,00	-
Alleinfutter f. Mastschaflämmer	o	468,00-514,00	-
Ergänzungsfutter für Zuchtschafe	x	250,00-298,50	-
Raufutter Einkaufspreise des Handels, ab Hof, in Eur/t, o.MwSt.			
Heu, kleine HD-Ballen, 1. Schnitt		90,00-110,00	125,00-150,00
Heu, Rundballen, 1. Schnitt		75,00-95,00	85,00-140,00
Heu, Quaderballen, 1. Schnitt		85,00-100,00	90,00-150,00
Stroh, kleine HD-Ballen		75,00-100,00	100,00-120,00
Stroh, Rundballen		60,00-70,00	70,00-100,00
Stroh, Quaderballen		65,00-75,00	70,00-100,00

Quelle: Landwirtschaftskammer RLP und LLH Kassel

Eierpreise

Erzeugerpreise für Güteklasse A, lose, in Cent / St.

	Rheinland - Pfalz vom: 14.04.-20.04.14		Hessen vom : 07.04.-13.04.14	
Gew.-Kl.	Spanne	Ø-Preis	Spanne	Ø-Preis
aus Käfighaltung, an Handel u. Großverbraucher, frei Empf., von 1 bis 15 Kisten à 360 Stück, o. MwSt.				
XL	13,90-16,55	14,59	-	14,75
L	8,40-13,55	10,12	-	11,50
M	8,50-12,75	9,61	-	9,50
S	-	7,00	-	-
aus Bodenhaltung, an Handel- u. Großverbraucher o. MwSt.				
XL	16,00-20,90	19,09	13,00-22,80	16,50
L	12,60-18,00	13,71	8,50-18,50	13,23
M	11,00-16,00	13,02	8,00-17,00	12,11
S	9,00-13,00	10,46	5,00-13,30	7,74
aus Bodenhaltung, an Endverbraucher, lose, inkl. MwSt.				
XL	21,00-29,00	25,00	19,00-28,00	23,25
L	18,00-25,00	22,00	16,00-25,00	20,75
M	14,00-22,00	19,00	14,00-23,00	18,42
S	11,00-15,00	13,00	10,00-17,00	12,70

Quelle: Landwirtschaftskammer RLP; LLH Kassel

Eiernotierung Südwest vom 15. April 2014

Großhandelsabgabepreise an den LEH, ohne MwSt und ohne KVP, Eur/100 Stück

Bodenhaltung		
Gewichts klasse	Eur/100 St. 08.04.2014	Eur/100 St. 01.04.2014
XL	18,00	18,00
L	12,50	12,50
M	11,50	11,50
S	8,50	8,50
Tendenz:	freundlich	freundlich

Freilandhaltung		
Gewichts klasse	Eur/100 St. 08.04.2014	Eur/100 St. 01.04.2014
XL	19,50	19,50
L	15,50	15,50
M	14,50	14,50
S	11,50	11,50
Tendenz:	freundlich	freundlich

Quelle: Warenbörsen Stuttgart / Mannheim

Sauen/Ferkel Südhessen

Ring-Preis im Erzeuger-Direktgeschäft in Ableitung vom Schlachtschweinepreis in Eur ohne MwSt

Zeitraum: **21.04.-27.04.14**

Ferkel Basis 25 kg, geimpft gg. Mykoplasmen, mit einheitl. Genetik u. Gewicht, Verkauf ab Hof, ohne Zuschläge für Mengen	**50,94**
Mehrgewichtszuschlag 25-33 Eur/kg LG	**1,30**
Mehrgewichtszuschlag > 33 Eur/kg LG	**0,50**
Jungsauen Basis mind. 95 kg LG u. 180 Lebenstage, Nettoendpreis ab Hof	**263,75**

Quelle: Schweine-Kontrollring Südhessen, LLH

Ferkel Rhön-Vogelsberg

Ab-Hof-Preis, o. MwSt, der EZG Röhn-Vogelsberg für den Zeitraum: **14.04.-20.04.14**

Basis 28 kg-Ferkel, Eur/St.	**59,00**
Mehrgewicht (28-30) Eur/kg LG	**1,28**
Mehrgewicht, >30 kg:	kein Zuschlag

Quelle: EZG Qualitätsfleisch Rhön-Vogelsberg

Hybrid-Jungsauen

Basispreis: 5-10 Tiere/Lieferung; frei Hof; ab 90 kg LG, kg LG (o. MwSt.); Zeitraum: **07.04.-13.04.14**

Spanne: 334,50-368,00 E/Tier **Median: 349,50**

Jungsauenpreise: ohne Zu-/Abschläge bei abweichender Gruppengröße, Paritäten oder div. Boni-Mali-Regel.

Quelle: JSR, BHZP-RLP/Hessen, PIC, TOPIGS, ADN

Warenterminbörsen

Eurex, Schluss-Kurse **14.04.2014**

Schlachtschw.-Kontrakte; 8.000 ± 500 kg SG; Cash-Settlement-Abrechn. nach "Eurex Hog Index", 56 % ± 3 % MFA, 85-100 kg, SG/Tier

Liefermonat	Umsatz	Eur/kg SG	Vorwoche
Mai 14	1	1,68	1,68
Jun 14	1	1,69	1,69
Jul 14	5	1,70	1,70
Aug 14	1	1,73	1,72
Sep 14	2	1,71	1,71
Okt 14	0	1,70	1,70
Nov 14	0	1,68	1,68
Dez 14	5	1,60	1,60

Eurex, Schluss-Kurse **14.04.2014**

Ferkel-Kontrakte; 100 St./25 kg LG; Cash-Settle.- Abrechnung auf Basis des "Eurex Piglet Index"

Liefermonat	Umsatz	Eur/St.	Vorwoche
Mai 14	1	55,00	54,00
Jun 14	1	54,00	52,00
Jul 14	5	52,50	52,50
Aug 14	0	51,00	51,00
Sep 14	0	52,50	55,00
Okt 14	0	55,00	55,00
Nov 14	0	55,00	55,00
Dez 14	0	55,00	55,00

Quelle: Eurex Frankfurt

gültig vom 15.04.14 bis 22.04.14

Großmarkt-/ Verbraucher-/ Erzeugerpreise für Obst und Gemüse

	Großmarkt-Preise		Ökologische Erzeugung in Hessen			
	BLE - gewogene Ø-Preise, div. Großmärkte *) , ohne MwSt 07.04.-13.04.14		Erzeuger an LEH Ø-Preise ohne MwSt 15.04.2014		Großhandel an LEH Ø-Preise ohne MwSt 15.04.2014	
OBST	**akt. Woche**	Vorw.	**akt. Woche**	Vorw.	**akt. Woche**	Vorw.
Äpfel (kg)						
Jonagold	**0,86**	0,87	**-**	-	**2,13**	2,10
Royal Gala	**0,96**	0,93	**-**	-	**2,40**	2,40
Elstar	**0,91**	0,92	**-**	-	**2,31**	2,27
Boskoop	**0,89**	0,89	**-**	-	**-**	-
SPARGEL (kg)						
Spargel weiß I 16 +	**-**	-	**-**	-	**-**	-
Spargel weiß I 12 +	**6,00**	7,56	**-**	-	**9,47**	-
Grünspargel 12 +	**7,98**	9,25	**-**	-	**9,25**	7,50
Spargel violett	**5,27**	6,75	**-**	-	**8,72**	-
GEMÜSE U. SALAT						
Bataviasalat (Stk)	**-**	-	**1,08**	1,17	**1,27**	1,41
Chicoree (kg)	**-**	-	**-**	-	**4,36**	-
Eissalat (Stk)	**-**	-	**-**	-	**3,59**	1,58
Kopfsalat (Stk)	**0,61**	0,61	**1,08**	1,17	**1,32**	1,22
Eichblattsalat (Stk)	**-**	-	**1,08**	1,17	**1,27**	1,41
Postelein (kg)	**-**	-	**-**	-	**9,95**	9,95
Mangold (kg)	**-**	-	**-**	-	**2,35**	1,79
Rotkohl (kg)	**-**	-	**-**	1,00	**1,75**	1,35
Dicke Bohnen (kg)	**-**	-	**-**	-	**3,32**	3,50
Spinat, gew. (kg)	**-**	-	**3,70**	3,80	**4,20**	4,45
Auberginen (kg)	**-**	-	**-**	-	**3,25**	3,44
Minigurken (kg)	**2,06**	2,20	**3,80**	3,90	**3,95**	3,27
Gemüsepaprika (kg)	**-**	-	**-**	-	**5,06**	5,11
Rispentomaten (kg)	**2,90**	3,00	**-**	-	**3,92**	3,51
Zucchini (kg)	**-**	-	**-**	-	**1,56**	1,61
Möhren (kg)	**0,55**	0,55	**0,88**	0,88	**1,24**	1,25
Blumenkohl (Stk)	**-**	-	**-**	-	**1,79**	1,76
Broccoli (kg)	**-**	-	**-**	-	**2,40**	2,29
Weißkohl (kg)	**-**	-	**0,95**	0,95	**1,14**	1,15
Zwiebeln (kg)	**0,42**	0,42	**1,30**	1,30	**1,29**	1,24
Lauch (kg)	**0,68**	0,67	**-**	-	**2,38**	2,45
Knoblauch (kg)	**-**	-	**-**	-	**5,97**	5,97
Fenchel (kg)	**-**	-	**-**	-	**2,18**	2,12
Rote Beete (kg)	**-**	-	**1,20**	1,30	**1,26**	1,22
Bärlauch (Bd)	**-**	-	**-**	-	**0,96**	0,96
Grüne-Soße-Kräuter	**-**	-	**3,60**	3,80	**3,65**	3,65
Petersilie glatt (Bd)	**-**	-	**0,80**	0,80	**0,98**	1,02

Quelle: LWK RLP, BLE, LLH Kassel

Speisekartoffeln

15.04.2014		RLP-Nord	RLP-Süd	Hessen
Erzeugerpreise, Eur/dt, ohne MwSt. lose,	1	24,00	27,00	27,00-31,00
frei Rampe, vor Abzug Sortierkosten	2	24,00	25,00	25,00-29,00
Direktabsatz Erzeuger-Verbraucher	1	45,00-80,00	60,00-88,00	52,00-88,00
Eur/dt inkl. MwSt., in 10 + 12,5 kg Säcken	2	45,00-80,00	60,00-88,00	52,00-88,00
Direktabsatz Erzeuger-Verbraucher	1	50,00-112,00	80,00-120,00	-
Eur/dt, inkl. MwSt., in 2,5-5 kg Säcken	2	50,00-100,00	80,00-120,00	-
Großhandelsabgabepreise				
Eur/dt, ohne MwSt., mit Sack,	1	-		27,00-44,00
Mindestabgabe eine Palette	2	-		29,00-44,00
Kleinverkaufspreise LEH, Discounter	1	65,00 - 100,00		-
Eur/dt, inkl. MwSt. in 2 bis 5 kg-Netzen	2	52,00 - 100,00		-

1 = festkochende Sorten, 2 = vorw. festkochende Sorten — Quelle: LWK RLP; LLH Kassel

Ökoprodukte ab Hof

Ökologische Erzeugung in Hessen
Ab Hof-Preise inkl. MwSt **15.04.2014**

Produkte	von - bis	Ø
Bataviasalat (Stk)	1,69-2,20	2,03
Eichblattsalat (Stk)	1,69-2,45	2,08
Eisbergsalat (Stk)	2,09-3,19	2,64
Kopfsalat (Stk)	1,69-2,25	2,08
Mangold (kg)	2,79-6,49	4,06
Rucola (kg)	16,50-22,00	20,17
Spinat gew. (kg)	4,99-7,95	6,57
Auberginen (kg)	4,99-7,79	5,94
Schlangengurke (Stk)	2,19-2,49	2,34
Landgurken (kg)	4,99-5,69	5,31
Paprika rot (kg)	7,29-9,95	8,21
Cherrytomaten (kg)	7,95-8,69	8,21
Zucchini grün (kg)	2,59-3,29	2,80
Broccoli (kg)	4,19-4,99	4,53
Kohlrabi (Stk)	1,19-1,65	1,37
Rotkohl (kg)	1,60-3,99	2,68
Blumenkohl (Stk)	2,69-4,29	3,41
Weißkohl (kg)	1,40-2,29	1,95
Spitzkohl (kg)	3,99-4,59	4,29
Wirsing (kg)	2,49-2,99	2,74
Fenchel (kg)	3,39-4,45	3,96
Möhren gew. (kg)	1,40-2,19	1,87
Radieschen (Bd)	1,69-2,45	2,04
Rote Beete (kg)	2,29-2,60	2,43
Knollensellerie (kg)	1,99-2,95	2,63
Lauch (kg)	3,49-4,75	4,17
Zwiebeln (kg)	1,50-2,69	2,33
Schalotten (kg)	6,29-7,00	6,71
Spargel weiß 16 mm + (kg)	15,95-18,95	17,62
Bärlauch (Bd)	1,69-1,99	1,86
Dill (Bd)	1,90-1,99	1,96
Grüne-Soße-Kräuter (Bd)	4,49-5,49	5,13
Kerbel (Bd)	1,29-1,89	1,56
Kresse (Schale)	0,88-1,25	1,00
Petersilie glatt (Bd)	1,49-1,89	1,64
Rosmarin (Bd)	1,60-1,69	1,65
Schnittlauch (Bd)	1,49-2,15	1,67
Austernpilze (kg)	12,49-13,00	12,66
Kräuterseitlinge (kg)	21,79-29,90	26,21
Steinchampignon (kg)	9,95-13,16	11,50
Shiitake (kg)	25,29-27,90	26,71

Quelle: LLH Kassel

Warenterminbörse

Eurex Frankfurt

Schlussnot. für Veredelungskartoffeln, Menge: 25 t, u. a.: Bintje, Asterix, max 65 Knollen/10 kg (Cash-Settlement-Abrech auf Basis "Eurex EU-Process Potato-Index") **14.04.2014**

Liefermonat	Umsatz	Euro/t	Vorw.
Jun 14	33	109,00	114,00
Nov 14	0	110,00	110,00
Apr 15	17	143,00	144,00

Quelle: Eurex, Frankfurt

gültig vom 15.04.14 bis 22.04.14

Düngemittelpreise in Rheinland-Pfalz und Hessen

Abgabepreise für Düngemittel an die Landwirtschaft, in €/100 kg, ohne Mwst.

Stichtag: 08.04.2014	Rheinland-Pfalz		Hessen	
	Ab Handels-lager 10 t	Frei Hof mind. 25 t	Ab Handels-lager 10 t	Frei Hof mind. 25 t
Kalkammonsalpeter (KAS) 27 % N	28,00-30,75	27,50-29,60	28,90-31,50	27,80-29,50
Harnstoff 46 % N, gekörnt	38,00-39,00	36,50-38,00	37,50-39,80	35,00-37,60
Harnstoff 46 % N, geprillt	-	-	34,00-37,70	32,00-35,60
Ammonnitrat-Harnstoff-Lösung 28% N	25,50-29,00	24,50-28,50	23,75-27,00	23,00-24,00
Diammonphosphat 18% N+46% P2O5	45,00-51,50	44,00-50,50	43,00-49,60	41,80-47,00
Triple-Phosphat 46 % P2O5	36,50-40,00	35,00	35,75-43,90	34,20-41,20
40er Kornkali+Mg, 40% K2O+6% MgO	27,50-33,00	26,00-32,00	26,00-30,80	25,00-29,20
60er Kali 60% K2O	35,50-37,00	34,00-36,00	35,50-38,90	33,00-36,80
Magnesia-Kainit 11% K2O+5% MgO	15,00-15,40	14,40-14,40	14,60-15,00	12,80-13,00
Kalimagnesia 30 % K2O+ 10% MgO	38,00	-	36,00-39,90	33,50-35,60
Schwefels. Ammoniak 21% N+24% S	26,50	25,00	25,50-29,00	23,50-27,50
Ammonsulfatsalpeter 26% N+13% S	30,00-33,00	29,00-32,00	30,95-33,70	29,00-31,50
Alzon, 46% N	40,00	39,00	39,25-48,50	39,00-46,20
Entec, 26% N	-	-	-	-
Kohlensaurer Kalk 95 % CaCO3	3,90-5,00	3,30	-	-
NPK-Dünger 13/9/16/4	35,00-38,50	34,00-35,50	-	-
NPK-Dünger 14/10/16/5	36,50	-	35,50-37,30	34,00-35,10
NPK-Dünger 16/16/8+4	35,50	34,50	-	-
NPK-Dünger 15/15/15	35,50-38,00	34,50-37,00	36,00-39,20	35,50-36,90

Der zeitige Vegetationsbeginn sorgte dafür dass, in diesem Jahr die Düngersaison deutlich früher begann. Bis auf die Spätdüngung in den Weizenbeständen sind die Dünge-Maßnahmen nahezu abgeschlossen. Auf den meisten Standorten werden dringend ergiebige Niederschläge erwartet. Die Versorgungslage mit Dünger ist in diesem Frühjahr äußerst knapp. Auf den Preisverfall im letzten Jahr reagierte die Industrie mit einer Drosselung der Herstellung. Zudem lagerte der Handel deutlich weniger Ware ein. Das in Europa begrenzte Angebot führt zu Preissteigerungen. Mit weiteren Lieferungen wird ab Mitte April gerechnet. Insgesamt dürfte sich der feste Preistrend fortsetzen. Gegenüber dem vorhergehenden Bericht behaupten sich die Preise gut bzw. befestigen sich leicht. Insbesondere für KAS wurden die Preise erneut auf durchschnittlich rd. 300 EUR/t angehoben.

Quelle: Landwirtschaftskammer Rheinland-Pfalz und Landesbetrieb Landwirtschaft Hessen

gültig vom 15.04.14 bis 22.04.14