Landwirtschaftskammer Rheinland-Pfalz

Markt- und Preisinformation

der LWK Rheinland-Pfalz und des Landesbetriebs Landwirtschaft Hessen (LLH),
zusammengestellt von der LWK Rheinland-Pfalz,
Preise und Termine ohne Gewähr

HESSEN
Landesbetrieb Landwirtschaft Hessen

Aktuelles Markttelegramm

Tierische Erzeugnisse

Schlachtrinder Das weiter zunehmende Erzeugerangebot steht einem eher begrenzt aufnahmefähigen Schlachtrindermarkt gegenüber. Besonders Jungbullen bleiben in der Folge weiter unter Preisdruck, weibliche Kategorien nochmals fester bewertet; nach Einschätzung von Marktteilnehmern ist hier die Preisspitze jedoch erreicht.

Schlachtschweine Das zur Verfügung stehende Angebot schlachtreifer Schweine hat sich deutlich reduziert und wird zügig nachgefragt. Nach der Preisstabilisierung auf herabgesetztem Niveau rechnen Vermarkter mit freundlicher Tendenz im Wochenverlauf.

Ferkel Bundesweit sorgt die derzeit rege Ferkelnachfrage für eine freundlichere Entwicklung am Ferkelmarkt. Die Preise können sich leicht festigen, Angebot und Nachfrage stehen im Gleichgewicht. Mit dem erwarteten Anstieg des Schweinepreises könnten auch die Ferkelpreise nachziehen.

Nutzkälber Das zur Verfügung stehende, insgesamt weniger umfangreiche Kälberangebot, kann zügig abgesetzt werden. Gefragt sind insbesondere bessere Holsteinkälber, die Kälbermäster stallen bereits fürs Weihnachtsgeschäft auf.

Eier/Geflügel Eiermarkt abwartend. Das Angebot an Eiern ist reichhaltig, die Nachfrage aus LEH und Verarbeitungsindustrie kann spielend gedeckt werden. Auch Färbereien scheinen mittlerweile ausreichend versorgt mit weißer Färbeware. Die Preise sind noch stabil, jedoch mit nachgebender Tendenz. Das bevorstehende Osterfest lässt auf Belebung am Eiermarkt hoffen. Das grillfreundliche Wetter sorgt für Aufschwung am Geflügelmarkt. Hähnchen- und Putengrillartikel verstärkt nachgefragt, Preise fest.

Pflanzliche Erzeugnisse und Futtermittel

Getreide und Ölsaaten Die Kursentwicklung an den Terminbörsen bleibt volatil und gibt dem regionalen Getreidemarkt kaum Orientierung. Zudem fehlt weiterhin die Nachfrage sowohl der Mühlen- als auch der Mischfutterindustrie. In der Landwirtschaft vermutet der Handel zwar noch erhebliche Mengen Getreide, nur an der Abgabebereitschaft auf Erzeugerseite mangelt es ebenfalls. In der Folge dümpelt das Geschäft weiter lustlos vor sich hin, die besprochenen Preise für Brot- und Futtergetreide haben meist nominellen Charakter und liegen knapp unter Vorwochenniveau. Alterntiger Raps bei freundlicheren Prämien auf Mühlenseite fest bewertet, neue Ernte mit deutlichem Preisabstand nach Matifvorgaben schwankend.

Futtermittel Vorderes Soja- und Rapsschrot hält das hohe Preisniveau und zieht am Wochenanfang mit festen Vorgaben der CBot weiter an. Spätere Liefertermine mit moderaten Preisaufschlägen. Mühlennachprodukte und Mischfuttermittel in ruhigem Marktumfeld mit wenig Preisbewegung, Anschlusskontrakte zur neuen Ernte rücken in den Fokus der Käufer.

Kartoffeln Der Marktverlauf ist ruhig aber stetig. Der Anteil der Partien mit Qualitätsproblemen steigt an, die dann zum Teil nur mit erheblichen Preiszugeständnissen zu vermarkten sind. Gute Kühlhausware hält dagegen den Preis. Noch dominieren deutsche Speisekartoffeln, französische Importe legen aber bei leicht sinkenden Preisen moderat zu. Frühkartoffeln bewegen sich weiterhin nur am Rand des Sortiments. In der Pfalz sind Anschlusssorten umfangreich gepflanzt, Erzeuger warten auf Regen.

Quelle: LWK RLP, Agrarzeitung

Aktuelle Marktgrafik

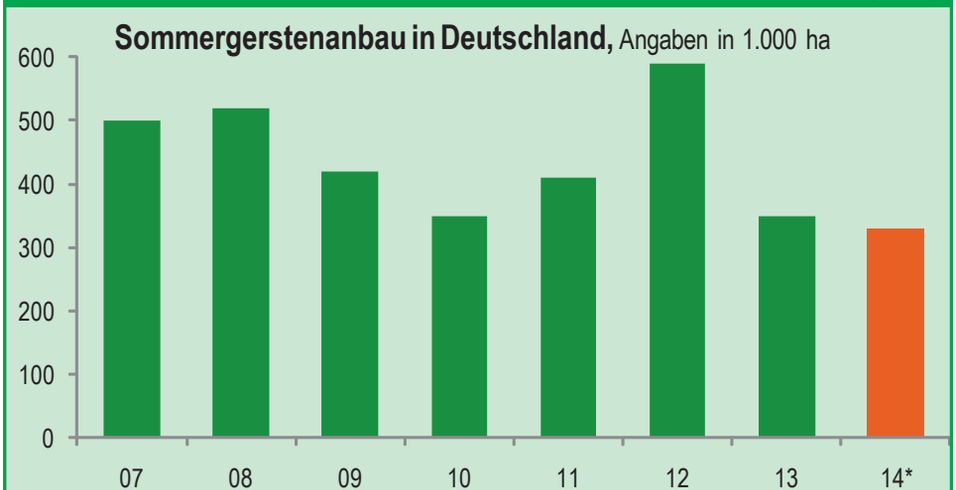

Quelle: Statistisches Bundesamt, *Prognose Braugerstengemeinschaft, © Agrarzeitung, Grafik: LWK RLP

Blick in den Markt

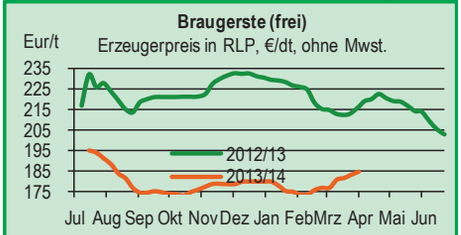

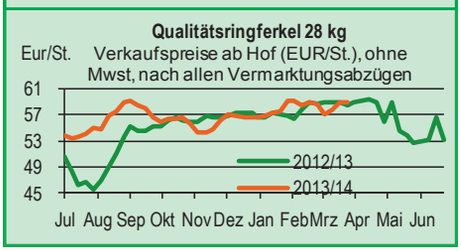

Warenterminbörsen

Liefermon.	Umsatz	Euro/t	Vorwoche
Euronext Paris			
Schlussnotierungen für Mahlweizen			**31.03.2014**
Menge: 50 t; 76 kg/hl, Lieferort Rouen			
May 14	17.701	207,75	213,75
Nov 14	9.516	201,75	206,25
Jan 15	635	201,75	206,00
Mar 15	154	201,75	206,25
Schlussnotierungen für Raps			**31.03.2014**
Menge: 50 t; diverse Lieferorte in Deutschl./Frankr.			
May 14	3.189	407,00	404,50
Aug 14	2.761	369,50	365,75
Nov 14	1.768	367,00	365,25
Feb 15	132	367,25	366,50
Schlussnotierungen für Mais			**31.03.2014**
Menge: 50 t; 15 % H_2O, 4 % Bruchkör./Lief. Atlantic			
Jun 14	1.045	186,00	186,00
Aug 14	180	190,75	191,50
Nov 14	361	189,50	191,00
Jan 15	40	191,00	192,50
Schlussnotierungen für Braugerste			**31.03.2014**
Menge: 50t, 14,5% H2O, 11,5% Prot, 95% Keimf.			
May 14	2	218,75	218,75
Nov 14	2	216,75	221,25
Jan 15	0	225,00	229,50
Mar 15	0	225,00	229,50
CBoT Chicago			
Schlussnotierungen für Weizen			**31.03.2014**
Menge: 5000 US.bsh. (~136 t), Nr.2 Soft Red Winter			
MAY 14	75.489	185,79	190,58
JLY 14	29.019	186,92	191,18
SEP 14	7.124	188,86	192,98
Schlussnotierungen für Sojaschrot			**31.03.2014**
Menge: 100 Short Tons. (~91 t), 48% Protein			
MAY 14	42.616	382,73	369,29
JLY 14	19.881	370,19	357,86
AUG 14	3.737	348,63	339,56

Quelle: Euronext, CBoT

gültig vom 01.04.14 bis 08.04.14

Erzeugerpreise für Getreide, Ölfrüchte und Körnerleguminosen

Basispreise des Agrarhandels, frei Erfasser, für Standardqualität, in Eur/t, ohne MwSt.

Erfassungsdatum: 01.04.2014	Hessen			Rheinland-Pfalz			Streckengeschäfte Hessen	Streckengeschäfte RLP	
* Einzelmeldung	Spanne	**Landes-Ø**	Vorwoche	Spanne	**Landes-Ø**	Vorwoche	Ab-Hof Ø	Ab-Hof Ø	Franko Ø
Eliteweizen 14,0-14,5/50-55/250-280	180,00-195,00	**188,70**	186,00	185,00-190,00	**188,10**	188,10	196,20	193,00	195,50
Qualitätsweizen (A) 13,5/40/250	175,00-190,00	**181,80**	181,40	173,00-188,00	**179,40**	180,40	189,70	184,70	186,30
Brotweizen (B) 11,5-12,0/220	173,00-186,00	**179,20**	178,20	170,00-184,00	**177,40**	178,90	186,30	181,60	185,00
Mahl- bzw. Brotroggen, FZ>120	144,00-155,00	**149,50**	149,20	140,00-155,00	**149,50**	147,90	156,50	154,30	156,00
Futterroggen	140,00-150,00	**146,20**	145,50	135,00-148,50	**137,70**	137,70	155,50	141,50	-
Sommerbraugerste max.11,5% Prot.	175,00-185,00	**182,00**	182,10	180,00-195,00	**184,80**	183,10	190,40	188,90	191,50
Sommerbraugerste (Ernte '14 -Vorv.)	-	**-**	-	180,00-195,00	**-**	-	-	-	-
Futtergerste >62 kg/hl	160,00-173,00	**166,70**	165,40	155,00-167,50	**161,60**	162,30	174,50	166,80	170,00
Futterweizen	173,00-185,00	**178,00**	177,00	167,50-177,50	**172,80**	172,90	185,20	177,70	181,50
Futterhafer	130,00-145,00	**139,90**	139,30	130,00-147,00	**139,10**	138,60	149,30	143,70	-
Körnermais	170,00-175,00	**171,90**	171,40	167,50-185,00	**171,00**	170,80	180,40	177,20	180,00
Triticale	150,00-165,00	**159,30**	160,90	155,00-167,50	**161,70**	160,90	168,30	166,80	170,50
Winterraps	380,00-392,00	**387,40**	386,20	365,00-380,00	**375,40**	374,80	396,50	380,90	383,70
Winterraps (Ernte '14 -Vorv.)	-	**-**	-	335,00-345,00	**-**	-	-	-	-

Quelle: LLH, Kassel u. LWK RLP, Bad Kreuznach

Börsennotierungen für Getreide, Ölfrüchte und Körnerleguminosen

Großhandelsabgabepreise in Eur/t, o. MwSt.; überwiegend frei Fuhre/Waggon bzw. Mühle/Station bei sofortiger Lieferung;
Quelle: "Warenbörsen der angegebenen Orte" G=Geld, B=Brief, PS=Papiersack, lo=lose

Börsen	**Köln**	**Mannheim**	**Würzburg**	**Frankfurt**	**Stuttgart**	**Paderborn**
Notierungen am:	27.03.2014	31.03.2014	28.03.2014	27.03.2014	25.03.2014	25.03.2014
Brotweizen 11,5-12,0/220	206,00-208,00	196,00-198,00	195,00	193,00-195,00	196,00-199,00	210,00-212,00
A-Weizen > 13,0-13,5/250	-	200,00-204,00	195,00-197,50	-	199,00-202,00	-
E-Weizen 14,5/50-55/250-280	-	210,00-214,00	-	-	-	-
Futterweizen > 70 / 72 kg/hl	-	194,00-196,00	194,00	192,00-195,00	196,00-199,00	208,00-210,00
Brotroggen > 120 FZ	180,00-183,00	179,00-181,00	170,00-175,00	-	-	180,00-182,00
Braugerste, Inland	-	216,00-218,00	215,00-220,00	-	218,00-220,00	-
Futtergerste > 62 kg/hl	-	185,00-187,00	180,00-185,00	182,00-185,00	181,00-184,00	198,00-200,00
Qualitätshafer > 52/53 kg/hl	-	-	-	-	-	-
Triticale (max. 10 % Auswuchs)	-	185,00-186,00	-	-	-	195,00-196,00
Mais	205,00	195,00-196,00	-	190,00-195,00	183,00-187,00	208,00-210,00
Raps	422,00 G	420,00-422,00	397,00-398,00	417,00-419,00	412,00-414,00	411,00-413,00
Milchl.futter: ESt II, 20 % RP	-	275,00-280,00	-	-	-	-
Milchl.futter: ESt III, 18 % RP	-	295,00-300,00	-	-	-	-
Ferkelstarter >13,8 MJ ME/kg, 18% RP	-	385,00-390,00	-	-	-	-
Schweinemastfutter 13 MJ , 16% RP	-	305,00-310,00	-	-	-	-
Legehennenalleinfutter: 11,4 MJ	-	365,00-370,00	-	-	-	-
Sojaschrot, 43-44 % RP	435,00 B	425,00-427,00	425,00-433,00	-	428,00-430,00	426,00-429,00
Rapsschrot	280,00-286,00 B	288,00-290,00	290,00-294,00	-	-	296,00
Weizenkleie	169,00 B	141,00-143,00	142,00	142,00-146,00	132,00-134,00	163,00-165,00
Roggenkleie	-	136,00-138,00	-	-	-	-
Melasseschnitzel	237,00-240,00 B	186,00-190,00	-	-	-	235,00
Wiesenheu, 1. Schnitt, kl. Ballen	112,00-117,50	-	-	-	130,00-135,00	-
Wiesenheu, 1. Schnitt, Rundballen	78,50-83,50	-	-	-	-	-
Gerstenstroh, große Rechteckballen	67,50-70,00	-	-	-	-	-
Weizenstroh, große Rechteckballen	65,00	-	-	-	70,00-75,00	-
Weizenstroh, kleine Ballen	80,00-90,00	-	-	-	-	-

Die Konditionen und Paritäten der Börsen sind z. T. sehr unterschiedlich. Die Preise sind nicht unmittelbar vergleichbar.
Preistendenzen sind jedoch im zeitlichen Vergleich der jeweiligen Börsennotierungen erkennbar.

Aktuelle Preisinfos aus Rheinland-Pfalz und Hessen

Infotelefon der LWK: 0671/793-1200
Montags 16:00 Uhr: Ringferkel, Preisempfehlung Schlachtschweine Nordw.-Deutschland.
Dienstag 16:00 Uhr: Schlachtstättenpreise, Erzeuger-Metzger Notierungen, 1. FIGDV, Nutzkälber

Landwirtschaftskammer Rheinland-Pfalz
Burgenlandstr. 7, 55543 Bad Kreuznach
Ref. 25 Markt, 0671/793-1155
www.lwk-rlp.de
markt@lwk-rlp.de

Landesbetrieb Landwirtschaft Hessen
Kölnische Str. 48-50, 34117 Kassel
Marktinformation, 0561/7299-267
www.agrarberatung-hessen.de
marktinfo@llh.hessen.de

gültig vom 01.04.14 bis 08.04.14

Erzeugerpreise für Rinder frei Schlachtstätte

Amtliche Preisfeststellung (1.FIGDV) Schlachtrinder, für Baden-Württemberg, Rheinland-Pfalz und Hessen in €/kg/SG freiSchlachtstätte, inkl. **Bio-/Markenfleisch-Zuschlägen** oder sonst. Boni-Zahlungen; o. MwSt.

Anzahl Meldungen: 27 **Stück: 9.938** **Schlachtzeitraum: 24.03.-30.03.14**

Kategorie	Handelsklasse	Stück	Preisspanne*	Ø-Preis	Kg/Stück	Ø-Preis Vorw.
Jungbullen	U 2	1112	3,77-3,88	3,84	422,00	3,87
	U 3	639	3,74-3,87	3,81	438,00	3,85
	R 2	898	3,71-4,10	3,79	375,00	3,81
	R 3	**269**	**3,71-3,96**	**3,76**	**395,00**	**3,79**
	O 2	332	3,21-3,75	3,41	327,00	3,47
	O 3	180	3,20-3,55	3,45	363,00	3,46
	P 2	34	2,38-3,15	2,93	288,00	3,01
	P 3	-	-	-	-	-
	E-P insg.	3.710	-	3,75	397,00	3,76
Kühe	R 3	479	3,06-3,21	3,16	373,00	3,14
	O 1	327	2,58-2,77	2,70	282,00	2,65
	O 2	660	2,79-2,95	2,84	300,00	2,84
	O 3	**602**	**2,82-2,93**	**2,89**	**332,00**	**2,86**
	O 4	143	2,79-2,96	2,90	362,00	2,93
	P 1	677	1,88-2,06	1,95	232,00	1,92
	P 2	299	2,16-2,41	2,27	261,00	2,25
	P 3	159	2,27-2,53	2,39	273,00	2,37
	E-P insg.	4.286	-	2,82	318,00	2,80
Färsen	R 3	460	3,72-4,05	3,77	309,00	3,79
	O 3	**165**	**2,83-3,53**	**2,99**	**279,00**	**3,03**
	O 4	73	2,77-3,16	2,96	321,00	2,99
	P 2	35	1,40-2,25	2,06	208,00	2,11
	P 3	40	2,13-2,60	2,41	248,00	2,31
	E-P insg.	1.668	-	3,56	301,00	3,61

* gebild. aus Mittelwerten der Meldebetriebe Quellen: RLP/Hessen ADD Trier, Ba-Wü LEL Schwäb.Gmünd

Schlachtzeitraum: 24.03.-30.03.14		**Amtliche Preisfestellung (1.FIGDV) für Schlachtrinder im Preisgebiet**							
		Bayern				**Nordrhein-Westfalen**			
Kategorie	Hdkl.	Preisspanne	Ø-Preis	Vorwo	Kg/Stk.	Preisspanne	Ø-Preis	Vorwo	Kg/Stk.
Jungbullen	U 3	3,78-3,82	3,80	3,83	434,10	3,72-3,80	3,77	3,78	447,40
	R 3	3,71-3,77	**3,74**	3,77	390,10	3,67-3,78	**3,70**	3,73	409,00
	O 3	3,36-3,54	3,46	3,53	357,60	3,38-3,64	3,46	3,50	369,30
Kühe	R 3	3,12-3,18	3,16	3,15	363,60	2,97-3,15	3,08	3,03	367,00
	O 3	2,83-2,93	**2,88**	2,87	321,20	2,89-2,95	**2,93**	2,92	329,90
	P 1	1,89-1,99	1,95	1,94	233,60	1,93-2,07	2,01	2,02	239,60
Färsen	R 3	3,71-3,75	3,75	3,75	315,80	3,48-3,78	3,66	3,67	309,80
	O 3	2,99-3,22	**3,08**	3,06	291,70	2,81-3,39	**2,93**	2,89	291,20

Quellen: Bayern LFL München, NRW LANUV Düsseldorf

Erzeugerpreise für Nutzkälber ab Hof

1. u. 2. Qualität, zur Bullen- bzw. Kälbermast geeignet; Alter ab 14 Tage; ca. 45 bis 60 kg LG in Eur/St.; inkl. MwSt., nach allen Vermarktungsabzügen

Region	**Hessen**				**Rheinland-Pfalz**			
Woche vom:	**24.03.-30.03.14**				**31.03.-06.04.14**			
Bullenkälber	Stk.	Spanne	Ø-Preis	Vorw.	Stk.	Spanne	Ø-Preis	Vorw.
Holstein sbt.	207	55-105	76	75	418	55 - 100	69	66
Holstein rbt.	24	72-105	81	82	60	60 - 100	76	74
Kreuzungen	13	108-249	170	162	32	150 - 320	212	220
Fleckvieh	17	245-290	285	281	10	110 - 180	142	143
3. Qualität	24	20-52	33	32	15	10 - 55	36	30
Mutterkälber								
Holstein	10	20-54	35	34	4	30 - 60	48	35
Kreuzungen	7	112-135	122	116	6	60 - 120	90	133
3. Qualität	-	-	-	-	-	-	-	-

Quelle: LLH Kassel, LWK RLP, Bad Kreuznach

Erzeugerpreise für Fleckviehkälber; bis 100 kg LG, ab Hof, in Eur je kg LG, o. MwSt.

Zeitraum: **24.03.-30.03.14** (Veränderungen zur Vorwoche)

Region	**Bayern**	**Baden-Württemberg**	**Südbaden**
Bullenkälber	5,21 (+ 0,08)	5,07 (- 0,02)	4,58 (+ 0,02)
Mutterkälber	3,00 (+ 0,02)	2,67 (± 0,00)	2,50 (- 0,07)

Quelle: LBV-BW, BBV

Aktuelle Schlachtstättenpreise

Preise für Schlachtrinderhälften, in Eur/kg SG, frei Schlachststätte, o. MwSt.

Tierart / HdKl.	**01.04.2014**	Vorwoche
Jungbullen R3	3,45-3,80	3,50-3,80
Kühe O3	2,40-2,91	2,40-2,90
Färsen O3	2,60-3,77	2,60-3,77

Umfrage d. LWK RLP in Schlachtst. aus RLP

Schlachtlämmerpreise

In Eur kg/LG, inklusive 10,7 % MwSt.
(LG abzgl. 5 % Nüchterung) **31.03.-06.04.14**

Klasse 1 jung, vollfleischig :	**2,30-2,50**
Klasse 2 jung, fleischig :	**2,10-2,30**
Klasse 3 abfallende Qualitäte	**1,60-2,10**

Tendenz: Hohes Preisniveau für Junglämmer

Quelle: EZG Weideland w.V., Bitburg-Meckel, Tel.: 06568/ 96 96 46

Lammfleisch Südwest

Amtliche Preisfeststellung (1. FIGDV) in Ba-Wü Hessen, NRW u. RLP, in Eur/kg, ohne MwSt, für die Woche vom: **24.03.-30.03.14**

Nach Schlachtgewicht pauschal abgerechnet

	Stück	SG kg/Tier	Spanne	**Ø-Preis**
Lämmer	365	21,70	4,72-5,30	**5,10**

Quellen: LEL Schwäb.-Gmünd, ADD Trier, LANUV Düsseldorf, RP Gießen

Auktionstermine

Zuchtvieh		**Fleischrinder**	
Alsfeld:	09.04.14	Alsfeld:	09.04.14
Bitburg:	10.04.14	Groß Kreu	15.04.14
Krefeld:	16.04.14	Krefeld:	22.10.14
Hamm	06.05.14	Meschede:	06.12.14
Kälber		**Absetzer**	
Bitburg:	10.04.14	Krefeld:	09.04.14
Münster:	16.04.14	Alsfeld:	24.04.14
Alsfeld:	24.04.14	Krefeld:	14.05.14
Biebesbheim:	05.05.14	Krefeld:	20.08.14
Schafe			
Dermbach:	12.04.14	Butzbach:	02.08.14

gültig vom 01.04.14 bis 08.04.14

Erzeugerpreise für Schlachtschweine frei Schlachtstätte

Amtliche Preisfeststellung (1. FIGDV), nach Handelsklassen und SG (bei E-P 80-110 kg SG), ohne MwSt.

	Zeitraum: 24.03.-30.03.14	M	S	E	U	S-P	S-P Vorw.
Baden-Württemb.	(31 Betriebe, 68.580 Stück)	1,14-1,48	1,58-1,78	1,52-1,85	1,39-1,69	-	-
	gewogener Ø-Preis (Eur/kg)	**1,35**	**1,61**	**1,58**	**1,47**	**1,58**	**1,62**
	Klassen-Anteil in Prozent	0,72	39,63	45,40	8,07	-	-
	Muskelfleisch-Anteil in Prozent	-	61,90	57,90	53,30	59,10	59,10
Rheinland-Pfalz	(7 Betriebe, 21.169 Stück)	1,22-1,37	1,58-1,67	1,52-1,58	1,25-1,47	-	-
	gewogener Ø-Preis (Eur/kg)	**1,27**	**1,59**	**1,58**	**1,46**	**1,55**	**1,58**
	Klassen-Anteil in Prozent	0,44	31,00	50,37	15,86	-	-
	Muskelfleisch-Anteil in Prozent	-	61,69	57,69	53,13	-	-
Nordrhein-Westfalen	(25 Betriebe, 351.408 Stück)	1,37-1,42	1,44-1,63	1,50-1,59	1,33-1,50	-	-
	gewogener Ø-Preis (Eur/kg)	**1,41**	**1,60**	**1,54**	**1,39**	**1,57**	**1,58**
	Klassen-Anteil in Prozent	2,92	57,00	32,76	5,19	-	-
	Muskelfleisch-Anteil in Prozent	-	62,40	58,00	53,40	60,30	60,30
Hessen	(5 Betriebe, 2.399 Stück)	1,34-1,50	1,56-1,65	1,56-1,64	1,42-1,50	-	-
	gewogener Ø-Preis (Eur/kg)	**1,38**	**1,62**	**1,61**	**1,46**	**1,60**	**1,63**
	Klassen-Anteil in Prozent	0,88	41,60	43,02	9,84	-	-
	Muskelfleisch-Anteil in Prozent	-	61,82	57,98	52,97	59,15	58,90
Thüringen	(5 Betriebe, 14.126 Stück)	1,33-1,65	1,57-1,62	1,55-1,60	1,42-1,47	-	-
	gewogener Ø-Preis (Eur/kg)	**1,39**	**1,59**	**1,57**	**1,47**	**1,55**	**1,59**
	Klassen-Anteil in Prozent	1,00	26,78	54,96	15,59	-	-
	Muskelfleisch-Anteil in Prozent	-	61,60	57,60	53,20	57,80	58,10

Quellen: für RLP: ADD Trier; für Hessen: RP Gießen, für sonstige: zuständige Stellen d. Länder

Aktuelle Schlachtstättenpreise

Basis-Preis f. Schlachtschweine, 57 % MFA (in Eur/kg/SG), frei Schlachtstätte

1. Umfrage in Schlachtstätten aus RLP **01.04.2014**

Spanne: 1,55-1,57 Vorw.: 1,55-1,57

2. Umfrage LLH bei Kurhess. Genoss. **31.03.2014**

Spanne: 1,52-1,55 Vorw.: 1,52-1,55

ISN/ISW-Notierungen (Tel: 054491-9665-0)

31.03.2014	Median	Spanne	zur Vorw.
Internetbörse	1,65	1,62-1,655	+ 0,02
21.03.-27.03.2014 **ISN-Marktplatz**	1,61	1,59-163	+ 0,01

ISN/ISW-Notierungen (Tel: 054491-9665-0)

VEZG Vereinigungspreis

Schlachtschweine mit 57 % MFA, VEZG-AutoFOM-Referenzmaske, frei Schlachtstätte, o. MwSt.

Wochenpreis vom 28.03.14 (28.03. bis 02.04.14)

AutoFOM-Preisfaktor: **1,55** Eur / Indexpunkt
Preisspanne: 1,55 - 1,58 (Vw.: 1,55)

FOM-Basispreis: 1,55 Eur/kg SG (Vw.: 1,55)

Vermarktungsmenge: 220.700 (z. Vw.: - 17.300)

M-Schlachtsauenpreis, frei Schlachtst. 3-5 St.: **1,38**
Preisspanne: **1,35 - 1,38** Eur/kg SG

Quelle: LWK Nieders. Tel: 09001/190-244, 69 ct/M.

Ferkelpreise Rheinland-Pfalz / Saarland

1. Basispreise ab Hof (o. MwSt.) für Standard-Qualitätsferkel der EZ-Ringe; Ø-Gruppen-Größe: Ringf.: 30 Stk., Aufzuchtferkel: 200 Ferkel/Partie; z.T. als Poolpreis; ohne Abzüge für Klein- u. Zuschläge für Großgruppen; ohne Kosten für Transport u. Impfungen; mit Qualitätszuschlag "Aufzuchtstall" **für den Zeitraum von: 31.03.-06.04.14**

Die Zu- u. Abschläge für abweichende Mengen u. Qualitäten bei R-Ferkeln sind frei vereinbar!

Basis	kg	**Grundpreis** bzw. Spanne (Eur/St.)	± Preisveränderung zur Vorw. (Eur/St.)	Zu-/Abschläge (Eur/kg) für Mehrgewicht	Mindergew.
Qualitätsring ferkel (R)	25	**55,00**	**+ 0,50**	bis 30 kg 1,50 bis 35 kg 0,75	1,00 -
Aufzucht-	8	35,50 --- 43,65	± 0,00 --- + 0,40	0,50-1,00	0,50-1,00
ferkel (A)	30	63,75 --- 67,85	+ 1,00 --- + 0,40	0,50-0,70	0,70-1,00

2. Verkaufspreismeldungen der Erzeugerringe aus der Vorwoche, vom 24.03.-30.03.14

Basis (kg)	Anzahl Ferkel	Preis/Ferkel (Eur/St.) Spanne	Ø-Preis	± Preisveränderung zur Vorw. (Eur/St.)	Zu-/Abschläge (Eur/kg) für Mehrgew.	Mindergew.
(R) 25	1.936	54,50-60,00	57,23	+ 0,11	bis 1,30	bis 1,00
(A) 8	2.070	35,50-43,25	35,87	+ 0,03	0,50-1,00	0,50-1,00
(A) 30	4.072	62,75-67,45	63,41	+ 0,18	0,50-0,70	0,70-1,00

Zuschläge: Bei Kleingruppen (Ringferkel), bis 60 Ferkel/Partie, wurden teils Abzüge bis 2,00 Eur/Tier, bei Großgruppen, ab 100 bzw. 160 Tiere, Zuschläge von bis zu 4,00 Eur/Tier, vor MwSt., berechnet.

Herkünfte: Zwei-/Dreirassenkreuzungen, Hybriden, Systemferkel Quelle: LWK RLP, KH

Ab Hof Preise für Schweine

RLP-Erzeuger-Metzger-Direktverk.; **Metzgerqualität** (Ø ca. 58-60% MFA; in Eur/kg, o.MwSt)

Schlachtzeitraum vom **24.03.-30.03.14**

Gemeldete Tiere: 801 Preis / kg LG: **1,40**
umg. auf SG (79 % Ausschl.): **1,77**

Empfehlung der EZG´en aus RLP f.d. Woche vom
31.03.-06.04.14 **1,41 kg LG**
Quelle: LWK RLP, Bad Kreuznach **1,78 kg SG**

Ferkelpreise Hessen

Ab-Hof-Preise für Standard-Qualitätsferkel **(Basis: 28kg)**, Eur/Tier, o. MwSt., o. Aufschläge für Impfungen und Direktgeschäfte, inkl. aller Qualitätszuschläge, nach Abzug aller Vermarktungskosten

Zeitraum: 24.03.-30.03.14

Anzahl: 8.173	Preisspanne	**Ø-Preis** (Vorw.)
Grundpreis 1)	41,00-51,10	**49,23** (48,34)
50er Gruppe 2)	46,00-62,00	**57,31** (56,39)
100er Gruppe 2)	50,00-64,70	**60,26** (59,35)
Zuschlag bis 30 kg LG		1,00-1,30
Zuschlag > 30 kg LG		0,30-1,00
Tendenz für die aktuelle Woche		± 0,00

1) ohne Zu-/Abschläge, u.a. für Mengen
2) mit einheitl. Genetik u. Gewicht Quelle: LLH

Ferkelpreise aus Nordwestdeutschland

Ab-Hof-Preise für Qualitäts-Ferkel, ohne MwSt, ohne Aufschlag für Topgenetik u. evtl. Impfungen

Zeitraum 24.03.-30.03.14	**Erzeugungsregion** Rheinland	NRW u. Niedersachsen	Niedersachsen
Datenquelle*:	EZG'en Rheinl.	LWK NRW + Nieders.	LWK Nieders.
Basisgewicht / Partiengröße	30 kg / 100-170 Stk.	25 kg / 200 Stk.	8 kg / 200 Stk.
eingekaufte Menge in St.	26.932	182.054	11.416
Ø-Preis in Eur / St.	**64,00**	**54,00**	35,50
Veränderung z. Vorwoche	- 1,00	± 0,00	± 0,00
Preisspanne Eur / St.	-	50,80 - 60,50	32,80 - 39,50
Akt Trend z. VW Eur/St.	± 0,00	± 0,00	± 0,00

*VHB: Genossenschaftl. u. priv. Handelsbetriebe; EZG = Erzeugergemeinschaft für Ferkel. Die notierten Preise für Ring- bzw. Qualitätsferkel sind Grundpreise einschl. Mitgliedsbeitrag und beziehen sich auf die o.a. Verkaufsgruppen. Der Ø-Preis wird als Median ermittelt. Für kleinere Partien werden in der Regel Preisabzüge, für größere Partien Preiszuschläge gewährt. Gewichtsabweichungen zur Basis werden i.d.R. mit 0,75 bis 1,00 Eur/kg verrechnet. Für individuelle Impfprogramme werden zusätzliche Preisaufschläge vergütet.

Quellen: Landwirtschaftskammern Nordrhein-Westfalen und Niedersachsen

Ferkel Baden-Württemberg

Region Hohenlohe und Oberschwaben	Erzielte Ø-Preise der Vorwoche 1) in Eur / St. Spanne	Ø	Notierung **31.03.2014** Tendenz Folgewoche
100 Gruppe 2)	53,00-57,00	**54,90**	+ 0,50

1) gew. Ø-Preise, 25kg-Ferkel, ohne Mykoplasmen-Impfung und ohne MwSt.

2) Ferkel-Gruppe ca. 100 Tiere, einheitlicher Genetik und Gewicht, mit QS-Status, frei Vermarkter

Mehrgewicht: + 1,00 EUR/kg

LLM Schwäbisch-Gmünd, Info: 0900/1810800

gültig vom 01.04.14 bis 08.04.14

Futtermittel

Abgabepreise des Handels an die Landwirtschaft, in Eur/t, frei Hof/Silo (lose, ab 3 t), bzw. ab Lager (gesackt), ohne MwSt., Spannenpreise. * = Einzelmeldung

Erfassungsdatum:		**13.03.2014**	**13.03.2014**
x = lose (> 3 t), o = gesackt		**RLP/Saarl.**	**Hessen**
MAT , ohne Magermilchpulveranteil	o	1.585,00-1.955,00	1.540,00-1.890,00
MAT , Magermilchpulverant. > 35 %	o	2.150,00-2.910,40	2.337,00-2.670,00
Ergänzfutter für Aufzuchtkälber, 18% RP	x	325,00-398,50	295,00-368,50
Milchleistungsfutter 20 - IV	x	270,00-296,00	256,00-296,00
Milchleistungsfutter 18 - III	x	255,00-278,00	249,50-298,00
Ferkelaufzuchtf., 13,2-13,6 MJ/kg	x	340,00-421,50	385,00-449,00
Sauenfutter, 13,0 MJ/kg	x	320,00-377,50	318,00-364,00
Schweinemastfutter			
Vormast, 1,0-1,15% Lysin, >13,2MJ/kg	x	280,00-346,00	290,00-359,00
Endmast, 0,9-1,0% Lysin, >12,6MJ/kg	x	272,00-303,00	264,00-319,00
Ergänzungsfutter Mastschw., 12,6 MJ/kg;	x	353,00-470,00	374,00-490,00
28% Rohprotein	o	0,00-0,00	-
Legehennenalleinfutter, 11,4 MJ/kg,	x	310,00-630,00	340,00-379,00
0,38 % Methionin	o	523,00-654,40	-
Broileralleinfutter, 13,4 MJ/kg	x	325,00-325,00	-
Putenalleinfutter., Phase 6, 11,5 MJ/kg	x	335,00-335,00	-
Sojaschrot, 43-44% Rohprotein	x	469,00-497,00	440,00-497,00
	o	550,00-699,00	-
Rapsschrot, ca. 34 % Rohprotein	x	305,00-350,00	280,00-350,00
Weizenkleie (Normtyp)	o	155,00-155,00	-
Melasseschnitzel, gepresst	x	245,00-275,00	-
Alleinfutter f. Mastschaflämmer	o	462,00-514,00	-
Ergänzungsfutter für Zuchtschafe	x	255,00-298,50	-
Raufutter			
Einkaufspreise des Handels, ab Hof, in Eur/t, o.MwSt.			
Heu, kleine HD-Ballen, 1. Schnitt		90,00-110,00	125,00-150,00
Heu, Rundballen, 1. Schnitt		75,00-95,00	85,00-140,00
Heu, Quaderballen, 1. Schnitt		85,00-100,00	90,00-150,00
Stroh, kleine HD-Ballen		75,00-100,00	100,00-120,00
Stroh, Rundballen		60,00-70,00	70,00-100,00
Stroh, Quaderballen		65,00-75,00	70,00-100,00

Quelle: Landwirtschaftskammer RLP und LLH Kassel

Eierpreise

Erzeugerpreise für Güteklasse A, lose, in Cent / St.

	Rheinland - Pfalz vom: 31.03.-06.04.14		**Hessen vom : 24.03.-30.03.14**	
Gew.-Kl.	Spanne	Ø-Preis	Spanne	Ø-Preis
aus Käfighaltung, an Handel u. Großverbraucher, frei Empf., von 1 bis 15 Kisten à 360 Stück, o. MwSt.				
XL	14,00-16,55	14,65	-	14,75
L	8,55-13,55	10,20	-	11,50
M	8,60-12,75	9,70	-	9,50
S	-	7,00	-	-
aus Bodenhaltung, an Handel- u. Großverbraucher o. MwSt.				
XL	16,00-20,90	19,10	13,00-22,80	16,65
L	12,60-18,00	13,70	8,50-18,50	13,23
M	1,00-16,00	13,00	8,00-17,00	12,11
S	9,00-13,00	10,45	5,00-13,30	7,74
aus Bodenhaltung, an Endverbraucher, lose, inkl. MwSt.				
XL	21,00-29,00	25,00	19,00-28,00	23,25
L	18,00-25,00	22,00	16,00-25,00	20,75
M	14,00-22,00	19,00	14,00-23,00	18,42
S	11,00-15,00	13,00	10,00-17,00	12,70

Quelle: Landwirtschaftskammer RLP; LLH Kassel

Eiernotierung Südwest vom 1. April 2014

Großhandelsabgabepreise an den LEH, ohne MwSt und ohne KVP, Eur/100 Stück

Bodenhaltung		
Gewichts	Eur/100 St.	Eur/100 St.
klasse	**25.03.2014**	**18.03.2014**
XL	18,00	18,00
L	12,50	12,50
M	11,50	11,50
S	8,50	8,50
Tendenz	freundlich	freundlich

Freilandhaltung		
Gewichts	Eur/100 St.	Eur/100 St.
klasse	**25.03.2014**	**18.03.2014**
XL	19,50	19,50
L	15,50	15,50
M	14,50	14,50
S	11,50	11,50
Tendenz	freundlich	freundlich

Quelle: Warenbörsen Stuttgart / Mannheim

Sauen/Ferkel Südhessen

Ring-Preis im Erzeuger-Direktgeschäft in Ableitung vom Schlachtschweinepreis in Eur ohne MwSt

Zeitraum: **07.04.-13.04.14**

Ferkel	
Basis 25 kg, geimpft gg. Mykoplasmen, mit einheitl. Genetik u. Gewicht, Verkauf ab Hof, ohne Zuschläge für Mengen	**48,44**
Mehrgewichtszuschlag 25-33 Eur/kg LG	**1,30**
Mehrgewichtszuschlag > 33 Eur/kg LG	**0,50**
Jungsauen	
Basis mind. 95 kg LG u. 180 Lebenstage, Nettoendpreis ab Hof	**253,75**

Quelle: Schweine-Kontrollring Südhessen, LLH

Ferkel Rhön-Vogelsberg

Ab-Hof-Preis, o. MwSt, der EZG Röhn-Vogelsberg für den Zeitraum: **31.03.-06.04.14**

Basis 28 kg-Ferkel, Eur/St.	**58,00**
Mehrgewicht (28-30) Eur/kg LG	**1,28**
Mehrgewicht, >30 kg:	kein Zuschlag

Quelle: EZG Qualitätsfleisch Rhön-Vogelsberg

Hybrid-Jungsauen

Basispreis: 5-10 Tiere/Lieferung; frei Hof; ab 90 kg LG, kg LG (o. MwSt.); Zeitraum: **24.03.-30.03.14**

Spanne: 329,50-362,00 E/Tier **Median: 345,75**

Jungsauenpreise: ohne Zu-/Abschläge bei abweichender Gruppengröße, Paritäten oder div. Boni-Mali-Regel.

Quelle: JSR, BHZP-RLP/Hessen, PIC, TOPIGS, ADN

Warenterminbörsen

Eurex, Schluss-Kurse **31.03.2014**

Schlachtschw.-Kontrakte; 8.000 ± 500 kg SG; Cash-Settlement-Abrechn. nach "Eurex Hog Index", 56 % ± 3 % MFA, 85-100 kg, SG/Tier

Liefermonat	**Umsatz**	**Eur/kg SG**	**Vorwoche**
Apr 14	0	1,65	1,57
Mai 14	0	1,69	1,65
Jun 14	2	1,68	1,65
Jul 14	1	1,68	1,66
Aug 14	0	1,70	1,70
Sep 14	0	1,73	1,70
Okt 14	0	1,70	1,73
Nov 14	0	1,68	1,75

Eurex, Schluss-Kurse **31.03.2014**

Ferkel-Kontrakte; 100 St./25 kg LG; Cash-Settle.- Abrechnung auf Basis des "Eurex Piglet Index"

Liefermonat	**Umsatz**	**Eur/St.**	**Vorwoche**
Apr 14	2	55,00	55,00
Mai 14	0	53,00	54,00
Jun 14	0	52,00	53,00
Jul 14	0	52,50	52,00
Aug 14	0	51,00	51,00
Sep 14	0	55,00	51,00
Okt 14	0	55,00	55,00
Nov 14	0	55,00	55,00

Quelle: Eurex Frankfurt

gültig vom 01.04.14 bis 08.04.14

Großmarkt-/ Verbraucher-/ Erzeugerpreise für Obst und Gemüse

	Großmarkt-Preise		Ökologische Erzeugung in Hessen			
	BLE - gewogene Ø-Preise, div. Großmärkte *) , ohne MwSt		Erzeuger an LEH Ø-Preise ohne MwSt		Großhandel an LEH Ø-Preise ohne MwSt	
	24.03.-30.03.14		01.04.2014		01.04.2014	
OBST	**akt. Woche**	Vorw.	**akt. Woche**	Vorw.	**akt. Woche**	Vorw.
Äpfel (kg)						
Jonagold	**0,87**	0,87	**-**	-	**2,10**	2,10
Royal Gala	**0,94**	0,95	**-**	-	**2,20**	2,20
Elstar	**0,91**	0,93	**-**	-	**2,27**	2,25
Boskoop	**0,92**	0,94	**-**	-	**-**	2,25
SPARGEL (kg)						
Spargel weiß I 16 +	**-**	-	**-**	-	**-**	-
Spargel weiß I 12 +	**10,56**	13,50	**-**	-	**-**	-
Grünspargel 12 +	**12,00**	13,00	**-**	-	**8,50**	9,00
Spargel violett	**9,20**	12,00	**-**	-	**-**	-
GEMÜSE U. SALAT						
Bataviasalat (Stk)	**-**	-	**1,29**	1,29	**1,41**	1,19
Endiviensalat (Stk)	**-**	-	**-**	-	**1,27**	1,38
Eissalat (Stk)	**-**	-	**-**	-	**1,63**	1,50
Kopfsalat (Stk)	**0,75**	0,80	**1,29**	1,29	**1,41**	1,21
Eichblattsalat (Stk)	**-**	-	**1,29**	1,29	**1,41**	1,46
Postelein (kg)	**-**	-	**-**	-	**9,95**	9,71
Mangold (kg)	**-**	-	**-**	-	**1,79**	2,70
Rotkohl (kg)	**-**	1,15	**1,00**	-	**1,80**	-
Dicke Bohnen (kg)	**-**	-	**-**	-	**3,65**	-
Spinat, gew. (kg)	**-**	-	**3,80**	-	**4,45**	-
Auberginen (kg)	**-**	-	**-**	-	**3,25**	3,43
Minigurken (kg)	**2,37**	2,52	**4,20**	4,20	**4,50**	3,95
Gemüsepaprika (kg)	**-**	-	**-**	-	**4,95**	4,25
Rispentomaten (kg)	**2,92**	2,98	**-**	-	**3,46**	3,70
Zucchini (kg)	**-**	-	**-**	-	**1,68**	1,66
Möhren (kg)	**0,56**	0,55	**0,88**	0,88	**1,15**	1,24
Blumenkohl (Stk)	**-**	-	**-**	-	**1,76**	1,76
Broccoli (kg)	**-**	-	**-**	-	**2,30**	2,24
Weißkohl (kg)	**-**	-	**0,95**	0,95	**1,15**	1,16
Zwiebeln (kg)	**0,42**	0,43	**1,30**	1,30	**1,23**	1,23
Lauch (kg)	**0,65**	0,64	**-**	-	**2,38**	2,53
Knoblauch (kg)	**-**	-	**-**	-	**5,97**	5,97
Fenchel (kg)	**-**	-	**-**	-	**2,10**	1,80
Rote Beete (kg)	**-**	-	**1,20**	-	**1,21**	1,21
Bärlauch (Bd)	**-**	-	**-**	-	**0,99**	-
Grüne-Soße-Kräuter	**-**	-	**3,80**	-	**1,99**	0,99
Petersilie glatt (Bd)	**-**	-	**0,90**	0,90	**1,02**	1,05

Quelle: LWK RLP, BLE, LLH Kassel

Ökoprodukte ab Hof

Ökologische Erzeugung in Hessen
Ab Hof-Preise inkl. MwSt **01.04.2014**

Produkte	**von - bis**	**Ø**
Bataviasalat (Stk)	1,99-2,45	2,25
Eichblattsalat (Stk)	1,99-2,45	2,26
Eisbergsalat (Stk)	2,15-2,99	2,48
Kopfsalat (Stk)	1,99-2,45	2,24
Mangold (kg)	2,69-3,49	3,28
Rucola (kg)	18,90-23,92	21,41
Spinat gew. (kg)	4,99-6,79	6,02
Auberginen (kg)	5,39-7,79	6,14
Schlangengurke (Stk)	2,09-2,29	2,24
Landgurken (kg)	4,99-5,69	5,37
Paprika rot (kg)	7,95-8,99	8,46
Cherrytomaten (kg)	6,99-7,99	7,64
Zucchini grün (kg)	2,99-3,29	3,10
Broccoli (kg)	4,19-4,49	4,37
Kohlrabi (Stk)	1,11-1,65	1,31
Rotkohl (kg)	1,60-3,99	2,96
Blumenkohl (Stk)	2,99-3,49	3,30
Weißkohl (kg)	1,40-2,29	1,90
Spitzkohl (kg)	3,45-4,49	3,98
Wirsing (kg)	2,89-2,99	2,94
Fenchel (kg)	3,29-3,79	3,57
Möhren gew. (kg)	1,40-2,19	1,87
Radieschen (Bd)	1,99-2,15	2,03
Rote Beete (kg)	1,79-2,69	2,42
Knollensellerie (kg)	1,99-2,99	2,62
Lauch (kg)	3,79-4,95	4,26
Zwiebeln (kg)	1,50-2,49	2,26
Knoblauch (kg)	9,39-12,50	11,16
Spargel grün 12 mm + (kg)	-	8,50
Bärlauch (Bd)	1,75-2,09	1,95
Dill (Bd)	1,60-1,99	1,80
Grüne-Soße-Kräuter (Bd)	3,99-7,49	5,61
Kerbel (Bd)	1,29-1,50	1,40
Kresse (Schale)	0,88-1,00	0,94
Petersilie glatt (Bd)	1,50-1,89	1,76
Rosmarin (Bd)	1,60-1,69	1,65
Schnittlauch (Bd)	1,49-2,25	1,70
Austernpilze (kg)	10,69-13,00	12,06
Kräuterseitlinge (kg)	25,09-29,90	27,31
Steinchampignon (kg)	9,95-13,16	11,50
Shiitake (kg)	24,90-26,95	25,71

Quelle: LLH Kassel

Speisekartoffeln

01.04.2014		**RLP-Nord**	**RLP-Süd**	**Hessen**
Erzeugerpreise, Eur/dt, ohne MwSt. lose,	1	26,00	31,00	27,00-31,00
frei Rampe, vor Abzug Sortierkosten	2	26,00	29,00	25,00-29,00
Direktabsatz Erzeuger-Verbraucher	1	45,00-80,00	60,00-88,00	52,00-88,00
Eur/dt inkl. MwSt., in 10 + 12,5 kg Säcken	2	45,00-80,00	60,00-88,00	52,00-88,00
Direktabsatz Erzeuger-Verbraucher	1	50,00-112,00	80,00-120,00	-
Eur/dt, inkl. MwSt., in 2,5-5 kg Säcken	2	50,00-100,00	80,00-120,00	-
Großhandelsabgabepreise				
Eur/dt, ohne MwSt., mit Sack,	1	-		27,00-44,00
Mindestabgabe eine Palette	2	-		30,00-44,00
Kleinverkaufspreise LEH, Discounter	1	65,00 - 120,00		-
Eur/dt, inkl. MwSt. in 2 bis 5 kg-Netzen	2	44,00 - 120,00		-

1 = festkochende Sorten, 2 = vorw. festkochende Sorten — Quelle: LWK RLP; LLH Kassel

Warenterminbörse

Eurex Frankfurt

Liefermonat	Umsatz	Euro/t	Vorw.
Schlussnot. für Veredelungs-			**31.03.2014**
kartoffeln, Menge: 25 t, u. a.: Bintje, Asterix,			
max 65 Knollen/10 kg (Cash-Settlement-Abrechn.			
auf Basis "Eurex EU-Process Potato-Index")			
Apr 14	60	108,00	115,00
Jun 14	74	122,00	128,00
Nov 14	0	110,00	110,00

Quelle: Eurex, Frankfurt

gültig vom 01.04.14 bis 08.04.14

Düngemittelpreise in Rheinland-Pfalz und Hessen

Abgabepreise für Düngemittel an die Landwirtschaft, in €/100 kg, ohne Mwst.

Stichtag: 18.03.2014	Rheinland-Pfalz		Hessen	
	Ab Handels-lager 10 t	Frei Hof mind. 25 t	Ab Handels-lager 10 t	Frei Hof mind. 25 t
Kalkammonsalpeter (KAS) 27 % N	27,50-30,00	26,50-29,00	26,50-29,90	25,50-28,20
Harnstoff 46 % N, gekörnt	37,00-41,40	36,00-39,90	37,00-39,20	36,00-37,90
Harnstoff 46 % N, geprillt	-	-	35,50-37,20	33,50-36,20
Ammonnitrat-Harnstoff-Lösung 28% N	24,50-29,00	23,00-26,00	23,75-25,60	22,75-24,50
Diammonphosphat 18% N+46% P2O5	45,00-48,20	44,50-48,50	42,80-47,50	41,80-46,00
Triple-Phosphat 46 % P2O5	35,00-38,50	33,50-37,50	35,75-42,00	34,20-40,50
40er Kornkali+Mg, 40% K2O+6% MgO	27,50-33,20	26,00-32,70	25,90-30,50	24,90-29,50
60er Kali 60% K2O	35,50	34,00	35,50-37,20	33,25-36,80
Magnesia-Kainit 11% K2O+5% MgO	-	-	14,50-15,00	12,50-13,00
Kalimagnesia 30 % K2O+ 10%MgO	-	-	36,20-36,25	35,20-35,25
Schwefels. Ammoniak 21% N+24% S	26,50	25,00	24,00-29,00	23,50-27,50
Ammonsulfatsalpeter 26% N+13% S	29,00-32,00	28,50-30,00	29,50-32,00	28,50-30,50
Alzon, 46% N	39,50-40,00	38,50-39,00	39,25-49,00	38,95-46,70
Entec, 26% N	-	-	-	-
Kohlensaurer Kalk 95 % CaCO3	3,90	3,30	-	-
NPK-Dünger 13/9/16/4	33,00-38,50	32,00-35,50	-	-
NPK-Dünger 14/10/16/5	-	-	34,50-36,50	33,00-34,80
NPK-Dünger 16/16/8+4	35,50	34,00	-	-
NPK-Dünger 15/15/15	35,50-37,70	34,50-37,20	35,50-38,40	34,50-36,10

Nicht nur der Preisanstieg am internationalen Markt, die höheren Listenpreise einiger Hersteller und die saisonbedingt höhere Nachfrage haben Düngemittel noch einmal leicht verteuert. Auch der Preisanstieg bei Getreide und Ölsaaten hat zu Preisaufschlägen auf der Endverkaufsstufe geführt. Unsicherheit über die weitere internationale Nachfrage hat in den letzten zwei Wochen zu leichten Preisrücknahmen bei Stickstoff und Phosphat im internationalen Geschäft geführt. Nicht auszuschließen ist, daß der Bedarf für die Anbausaison auf der Nordhalbkugel geringer aus ursprünglich erwartet ausfällt. Denn in den USA weicht das kalte Winterwetter nur sehr langsam in Richtung Norden zurück und die Bonitierung der Wintergetreidebestände wird schlechter. Für die Ukraine zeichnet sich derzeit ein leichter Rückgang des Anbauumfangs ab, auch infolge eines regionalen Niederschlagsdefizits. Für

Quelle: Landwirtschaftskammer Rheinland-Pfalz und Landesbetrieb Landwirtschaft Hessen

gültig vom 01.04.14 bis 08.04.14