Markt- und Preisinformation

der LWK Rheinland-Pfalz und des Landesbetriebs Landwirtschaft Hessen (LLH),
zusammengestellt von der LWK Rheinland-Pfalz,
Preise und Termine ohne Gewähr

Landwirtschaftskammer Rheinland-Pfalz

HESSEN
Landesbetrieb Landwirtschaft Hessen

Aktuelles Markttelegramm

Tierische Erzeugnisse

Schlachtrinder Das verhaltene Erzeugerangebot stützt fortgesetzt den Schlachtrindermarkt. Weibliche Kategorien sind vereinzelt so knapp, dass sich Preisaufschläge durchsetzen lassen. Jungbullen ausreichend verfügbar und nur knapp im Preis behauptend.

Schlachtschweine Dem Schlachtschweinemarkt verschafft das frühsommerliche Wetter Absatzimpulse über das Grillsortiment. Bei nicht zu umfangreichem Erzeugerangebot konnten sich die Notierungen zuletzt leicht erholen, Marktteilnehmer gehen von weiteren Preisanhebungen für die laufende Woche aus.

Ferkel Am Ferkelmarkt stehen sich Angebot und Nachfrage weitestgehend ausgeglichen gegenüber; der positive Preistrend für Schlachtschweine lässt weitere Schwächen am Ferkelmarkt eher unwahrscheinlich erscheinen.

Nutzkälber Die Nachfrage nach qualitativ besseren Kälbern hat spürbar angezogen, in der Folge können sich die Nutzkälberpreise über alle Qualitätsstufen leicht befestigen.

Eier/Geflügel Die schwache Absatzlage für Eier wird von Marktteilnehmern schon 6 Wochen vor Ostern als "Ruhe vor Sturm" bezeichnet. Industrie und Färbereien verfügen über ausreichende Vorräte und sind derzeit zu keinen Preiszugeständnissen bereit. Der LEH hingegen ordert umfangreiche Mengen, bei Bio-Eiern treten weiterhin Lieferengpässe auf. Bei gedrosseltem Erzeugerangebot tendieren die Eierpreise stabil. Geflügelmarkt mit lebhafterem Absatzgeschäft, Erzeugerpreise zunächst stabil, im Vorfeld der Grillsaison wird jedoch mit steigenden Preisen gerechnet.

Pflanzliche Erzeugnisse und Futtermittel

Getreide und Ölsaaten Das gestiegene Kursniveau an den internationalen Terminbörsen, wird mittlerweile auch von den Käufern am regionalen Getreidemarkt als Grundlage für festere Brot- und Futtergetreidepreise bestätigt. Auch wenn weiterhin die Nachfrage der Industrie fehlt, so liefert doch die internationale Politik- und Wetterlage, sowie der florierende Getreideexport aus der EU ausreichend Argumente für stabilere Preisverhältnisse. Das Erzeugerangebot bleibt während der Frühjahrsbestellung gedrosselt, der Handel geht jedoch noch von umfangreichen Lagerpositionen in Erzeugerhand aus. Rapskurse auf erhöhter Basis sehr volatil, der Preisunterschied von alter zu neuer Ernte hat sich weiter vergrößert.

Futtermittel Ölschrote nach festen Vorgaben der CBoT auch am regionalen Futtermittelmarkt weiter verteuert; besonders Rapsschrot bleibt gefragt und preisfest. Mischfutter auf leicht angehobener Preisbasis mit zögerlicher Akzeptanz bei Konsum und Handel. Bei weiter anziehenden Rohstoffpreisen wird mit stärkerem Kaufinteresse gerechnet. Mühlennachprodukte weiter knapp und teuer.

Kartoffeln Ein knappes Angebot und eine angepasste Nachfrage bestimmen die Marktsituation. Für Kühlhauswäre aus Kistenlägern hat man wieder festere Preisvorstellungen. Neue Kartoffeln werden noch vernachlässigt. Die Auspflanzungen in der Pfalz gehen weiter. Allerdings sind die Voraussetzungen durch fehlende Frostgare und hohe Bodenfeuchte nicht immer optimal. Der Umfang der Frühkartoffelfläche wird mit etwa 4.000 ha auf Vorjahresniveau liegen.

Quelle: LWK RLP, Agrarzeitung

Aktuelle Marktgrafik

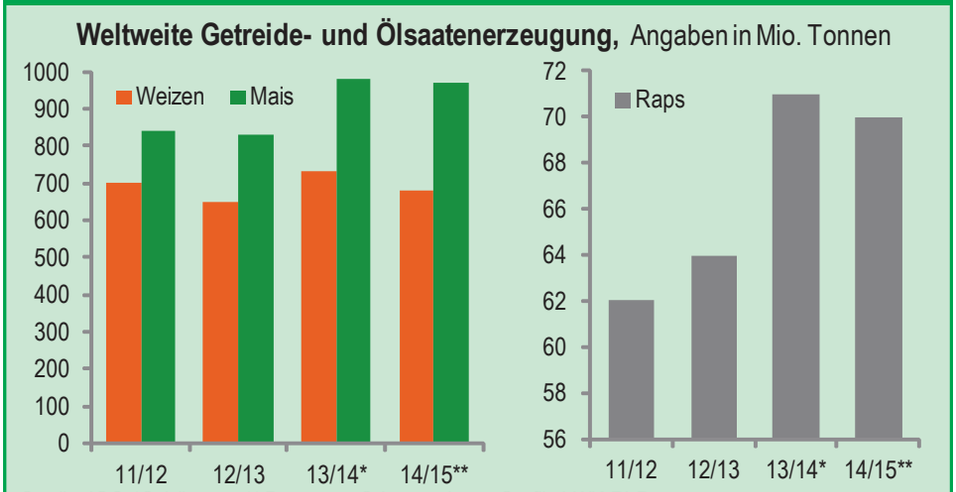

Quelle: IGC; *Schätzung, ** Prognose, © Agrarzeitung, Grafik: LWK RLP

Blick in den Markt

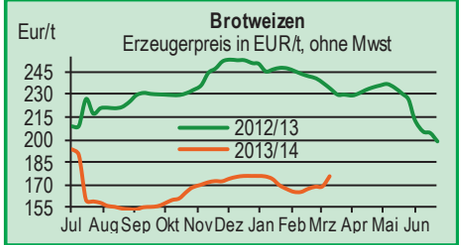

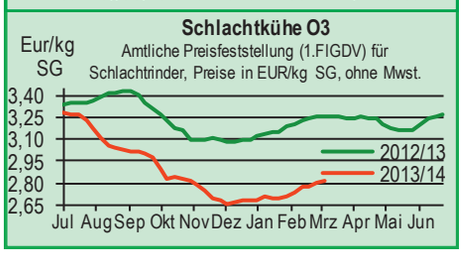

Warenterminbörsen

Euronext Paris

Liefermon.	Umsatz	Euro/t	Vorwoche
Schlussnotierungen für Mahlweizen			10.03.2014
Menge: 50 t; 76 kg/hl, Lieferort Rouen			
Mar 14	267	208,50	208,50
May 14	14.032	207,00	202,50
Nov 14	13.467	197,25	193,25
Jan 15	2.356	197,25	193,50
Schlussnotierungen für Raps			10.03.2014
Menge: 50 t; diverse Lieferorte in Deutschl./Frankr.			
May 14	3.118	409,00	400,00
Aug 14	3.891	366,00	372,50
Nov 14	2.785	364,75	371,50
Feb 15	99	365,75	371,50
Schlussnotierungen für Mais			10.03.2014
Menge: 50 t; 15 % H_2O, 4 % Bruchkör./Lief. Atlantic			
Jun 14	637	182,50	172,75
Aug 14	242	187,75	181,75
Nov 14	257	187,00	185,25
Jan 15	37	187,75	186,00
Schlussnotierungen für Braugerste			10.03.2014
Menge: 50t, 14,5% H2O, 11,5% Prot, 95% Keimf.			
May 14	0	215,00	215,00
Nov 14	0	222,00	219,25
Jan 15	0	226,00	225,00
Mar 15	0	226,00	229,00
CBoT Chicago			
Schlussnotierungen für Weizen			10.03.2014
Menge: 5000 US.bsh. (~136 t), Nr.2 Soft Red Winter			
MAR 14	95	170,72	167,25
MAY 14	53.020	169,59	168,52
JLY 14	21.275	170,98	169,65
Schlussnotierungen für Sojaschrot			10.03.2014
Menge: 100 Short Tons. (~91 t), 48% Protein			
MAR 14	874	359,07	375,53
MAY 14	49.546	352,72	376,06
JLY 14	15.005	344,08	368,65

Quelle: Euronext, CBoT

gültig vom 11.03.14 bis 18.03.14

Erzeugerpreise für Getreide, Ölfrüchte und Körnerleguminosen

Basispreise des Agrarhandels, frei Erfasser, für Standardqualität, in Eur/t, ohne MwSt.

Erfassungsdatum: 11.03.2014	Hessen			Rheinland-Pfalz			Streckengeschäfte Hessen	Streckengeschäfte RLP	
* Einzelmeldung	Spanne	**Landes-Ø**	Vorwoche	Spanne	**Landes-Ø**	Vorwoche	Ab-Hof Ø	Ab-Hof Ø	Franko Ø
Eliteweizen 14,0-14,5/50-55/250-280	180,00-190,00	**186,70**	183,90	180,00-190,00	**189,10**	184,40	195,80	193,50	196,00
Qualitätsweizen (A) 13,5/40/250	173,00-185,00	**180,30**	175,10	175,00-187,00	**179,20**	171,50	187,80	184,50	188,00
Brotweizen (B) 11,5-12,0/220	168,00-183,00	**176,50**	171,30	170,00-183,00	**175,20**	168,50	184,50	179,10	182,00
Mahl- bzw. Brotroggen, FZ>120	140,00-155,00	**148,20**	145,50	140,00-155,00	**144,40**	142,40	154,90	149,20	152,00
Futterroggen	140,00-150,00	**143,30**	141,30	130,00-145,00	**135,70**	133,80	153,30	140,10	-
Sommerbraugerste max.11,5% Prot.	175,00-185,00	**182,30**	182,00	175,00-188,00	**181,00**	177,10	190,40	185,60	187,20
Sommerbraugerste (Ernte '14 -Vorv.)	-	**-**	-	180,00-190,00	**-**	-	-	-	-
Futtergerste >62 kg/hl	160,00-170,00	**165,10**	163,40	155,00-165,00	**159,60**	154,60	172,70	164,30	168,40
Futterweizen	168,00-180,00	**174,60**	170,00	165,00-175,00	**170,80**	165,30	184,20	176,00	178,70
Futterhafer	125,00-145,00	**137,50**	136,00	130,00-145,00	**138,60**	136,70	147,00	142,80	-
Körnermais	165,00-170,00	**169,40**	171,70	167,50-180,00	**170,20**	169,10	178,50	174,80	176,90
Triticale	148,00-160,00	**156,40**	155,80	155,00-165,00	**158,40**	153,30	164,80	162,90	166,00
Winterraps	380,00-396,00	**387,50**	370,20	370,00-385,00	**377,20**	369,90	394,80	381,90	384,30
Winterraps (Ernte '14 -Vorv.)	-	**-**	-	335,00-350,00	**-**	-	-	-	-

Quelle: LLH, Kassel u. LWK RLP, Bad Kreuznach

Börsennotierungen für Getreide, Ölfrüchte und Körnerleguminosen

Großhandelsabgabepreise in Eur/t, o. MwSt.; überwiegend frei Fuhre/Waggon bzw. Mühle/Station bei sofortiger Lieferung;
Quelle: "Warenbörsen der angegebenen Orte" G=Geld, B=Brief, PS=Papiersack, lo=lose

Börsen	**Köln**	**Mannheim**	**Würzburg**	**Frankfurt**	**Stuttgart**	**Paderborn**
Notierungen am:	06.03.2014	10.03.2014	07.03.2014	06.03.2014	25.02.2014	17.02.2014
Brotweizen 11,5-12,0/220	202,00-203,00	197,00-200,00	187,50-192,00	-	186,00-190,00	194,00-198,00
A-Weizen > 13,0-13,5/250	-	201,00-203,00	190,00-195,00	-	189,00-193,00	-
E-Weizen 14,5/50-55/250-280	-	207,00-209,00	200,00-205,00	-	-	-
Futterweizen > 70 / 72 kg/hl	201,00	190,00-193,00	187,50-190,00	192,00-195,00	185,00-188,00	196,00-198,00
Brotroggen > 120 FZ	173,00-175,00	176,00-178,00	170,00-180,00	-	-	170,00-173,00
Braugerste, Inland	-	211,00-214,00	215,00-217,00	-	208,00-212,00	-
Futtergerste > 62 kg/hl	-	185,00-188,00	175,00-180,00	179,00-183,00	178,00-181,00	187,00-189,00
Qualitätshafer > 52/53 kg/hl	-	-	-	-	-	195,00-200,00
Triticale (max. 10 % Auswuchs)	-	180,00-183,00	-	-	-	186,00-188,00
Mais	204,00	184,00-186,00	190,00-195,00	190,00-195,00	180,00-183,00	199,00-200,00
Raps	415,00-418,00 G	420,00-422,00	405,00-407,00	-	394,00-396,00	384,00-386,00
Milchl.futter: ESt II, 20 % RP	-	275,00-280,00	-	-	-	-
Milchl.futter: ESt III, 18 % RP	-	295,00-300,00	-	-	-	-
Ferkelstarter >13,8 MJ ME/kg, 18% RP	-	385,00-390,00	-	-	-	-
Schweinemastfutter 13 MJ , 16% RP	-	305,00-310,00	-	-	-	-
Legehennenalleinfutter: 11,4 MJ	-	365,00-370,00	-	-	-	-
Sojaschrot, 43-44 % RP	447,00-450,00 B	445,00-447,00	447,00-448,00	-	440,00-442,00	420,00-426,00
Rapsschrot	278,00-283,00 B	298,00-300,00	282,00-284,00	-	-	263,00
Weizenkleie	170,00 B	136,00-145,00	140,00-142,00	138,00-144,00	130,00-132,00	160,00-162,00
Roggenkleie	240,00 B	133,00-135,00	-	-	-	-
Melasseschnitzel	241,00 B	-	-	-	-	235,00
Wiesenheu, 1. Schnitt, kl. Ballen	112,00-117,50	-	-	-	120,00-125,00	-
Wiesenheu, 1. Schnitt, Rundballen	78,50-83,50	-	-	-	-	-
Gerstenstroh, große Rechteckballen	67,50-70,00	-	-	-	-	-
Weizenstroh, große Rechteckballen	65,00	-	-	-	70,00-75,00	-
Weizenstroh, kleine Ballen	80,00-90,00	-	-	-	-	-

Die Konditionen und Paritäten der Börsen sind z. T. sehr unterschiedlich. Die Preise sind nicht unmittelbar vergleichbar.
Preistendenzen sind jedoch im zeitlichen Vergleich der jeweiligen Börsennotierungen erkennbar.

Aktuelle Preisinfos aus Rheinland-Pfalz und Hessen

Infotelefon der LWK: 0671/793-1200
Montags 16:00 Uhr: Ringferkel, Preisempfehlung Schlachtschweine Nordw.-Deutschland.
Dienstag 16:00 Uhr: Schlachtstättenpreise, Erzeuger-Metzger Notierungen, 1. FIGDV, Nutzkälber

Landwirtschaftskammer Rheinland-Pfalz
Burgenlandstr. 7, 55543 Bad Kreuznach
Ref. 25 Markt, 0671/793-1155
www.lwk-rlp.de
markt@lwk-rlp.de

Landesbetrieb Landwirtschaft Hessen
Kölnische Str. 48-50, 34117 Kassel
Marktinformation, 0561/7299-267
www.agrarberatung-hessen.de
marktinfo@llh.hessen.de

gültig vom 11.03.14 bis 18.03.14

Erzeugerpreise für Rinder frei Schlachtstätte

Amtliche Preisfeststellung (1.FIGDV) Schlachtrinder, für Baden-Württemberg, Rheinland-Pfalz und Hessen in €/kg/SG freiSchlachtstätte, inkl. **Bio-/Markenfleisch-Zuschlägen** oder sonst. Boni-Zahlungen; o. MwSt.

Anzahl Meldungen: 27 **Stück: 7.548** **Schlachtzeitraum: 03.03.-09.03.14**

Kategorie	Handelsklasse	Stück	Preisspanne*	Ø-Preis	Kg/Stück	Ø-Preis Vorw.
Jungbullen	U 2	718	3,81-3,92	3,85	420,00	3,87
	U 3	388	3,77-3,88	3,85	431,00	3,85
	R 2	751	3,74-4,06	3,80	373,00	3,82
	R 3	**251**	**3,69-3,83**	**3,80**	**399,00**	**3,77**
	O 2	269	3,29-3,48	3,45	327,00	3,46
	O 3	101	3,34-3,55	3,50	365,00	3,47
	P 2	42	2,32-3,19	2,83	262,00	2,92
	P 3	-	-	-	-	-
	E-P insg.	2.684	-	3,76	389,00	3,77
Kühe	R 3	404	3,07-3,18	3,14	373,00	3,11
	O 1	280	2,53-2,82	2,62	277,00	2,59
	O 2	537	2,73-2,96	2,78	298,00	2,76
	O 3	**460**	**2,70-2,87**	**2,82**	**331,00**	**2,80**
	O 4	101	2,68-3,03	2,85	359,00	2,82
	P 1	530	1,79-1,95	1,88	231,00	1,86
	P 2	231	2,14-2,36	2,21	260,00	2,16
	P 3	106	2,08-2,53	2,32	279,00	2,27
	E-P insg.	3.319	-	2,77	315,00	2,75
Färsen	R 3	371	3,68-4,08	3,78	309,00	3,77
	O 3	**96**	**2,74-3,40**	**2,93**	**289,00**	**2,94**
	O 4	44	2,79-3,15	2,91	323,00	2,95
	P 2	26	1,40-2,59	2,18	204,00	2,08
	P 3	22	2,10-2,60	2,31	254,00	-
	E-P insg.	1.316	-	3,59	304,00	3,59

* gebild. aus Mittelwerten der Meldebetriebe Quellen: RLP/Hessen ADD Trier, Ba-Wü LEL Schwäb.Gmünd

Schlachtzeitraum: 03.03.-09.03.14		**Amtliche Preisfestellung (1.FIGDV) für Schlachtrinder im Preisgebiet**							
		Bayern				**Nordrhein-Westfalen**			
Kategorie	Hdkl.	Preisspanne	Ø-Preis	Vorwo	Kg/Stk.	Preisspanne	Ø-Preis	Vorwo	Kg/Stk.
Jungbullen	U 3	3,81-3,86	3,83	3,84	435,50	3,74-3,88	3,79	3,80	448,30
	R 3	3,54-3,80	**3,77**	3,79	388,30	3,57-3,81	**3,73**	3,73	409,60
	O 3	3,39-3,55	3,48	3,48	363,50	3,20-3,56	3,51	3,51	376,30
Kühe	R 3	3,08-3,20	3,12	3,09	367,20	2,78-3,25	3,02	3,00	365,30
	O 3	2,75-2,93	**2,82**	2,79	324,30	2,78-2,93	**2,89**	2,87	329,40
	P 1	1,84-1,99	1,90	1,88	234,90	1,94-2,06	1,99	1,96	241,80
Färsen	R 3	3,69-3,81	3,75	3,73	315,20	3,58-3,86	3,67	3,67	313,60
	O 3	2,91-3,29	**3,07**	3,06	283,60	2,68-2,94	**2,87**	2,82	291,40

Quellen: Bayern LFL München, NRW LANUV Düsseldorf

Erzeugerpreise für Nutzkälber ab Hof

1. u. 2. Qualität, zur Bullen- bzw. Kälbermast geeignet; Alter ab 14 Tage; ca. 40 bis 60 kg LG in Eur/St.; inkl. MwSt., nach allen Vermarktungsabzügen

Region	**Hessen**				**Rheinland-Pfalz**			
Woche vom:	**03.03.-09.03.14**				**10.03.-16.03.14**			
Bullenkälber	Stk.	Spanne	Ø-Preis	Vorw.	Stk.	Spanne	Ø-Preis	Vorw.
Holstein sbt.	309	49-100	67	65	435	50 - 90	63	58
Holstein rbt.	27	59-100	70	69	59	60 - 100	74	67
Kreuzungen	23	131-200	158	185	41	150 - 280	196	237
Fleckvieh	12	255-332	288	277	13	100 - 220	146	154
3. Qualität	13	30-45	35	32	8	10 - 50	26	26
Mutterkälber								
Holstein	4	35-50	43	-	2	30 - 30	30	30
Kreuzungen	4	99-122	110	125	13	60 - 220	115	174
3. Qualität	-	-	-	-	-	-	-	-

Quelle: LLH Kassel, LWK RLP, Bad Kreuznach

Erzeugerpreise für Fleckviehkälber; bis 100 kg LG, ab Hof, in Eur je kg LG, o. MwSt.

Zeitraum: 03.03.-09.03.14 (Veränderungen zur Vorwoche)

Region	**Bayern**	**Baden-Württemberg**	**Südbaden**
Bullenkälber	5,21 (+ 0,25)	5,05 (+ 0,24)	4,47
Mutterkälber	2,82 (- 0,01)	2,76 (+ 0,03)	2,50

Quelle: LBV-BW, BBV

Aktuelle Schlachtstättenpreise

Preise für Schlachtrinderhälften, in Eur/kg SG, frei Schlachtstätte, o. MwSt.

Tierart / HdKl.	**11.03.2014**	Vorwoche
Jungbullen R3	3,50-3,80	3,45-3,80
Kühe O3	2,40-2,88	2,30-2,86
Färsen O3	2,60-3,75	2,75-3,76

Umfrage d. LWK RLP in Schlachtst. aus RLP

Schlachtlämmerpreise

In Eur kg/LG, inklusive 10,7 % MwSt.
(LG abzgl. 5 % Nüchterung) **10.03.-16.03.14**

Klasse 1 jung, vollfleischig :	**2,15-2,35**
Klasse 2 jung, fleischig :	**1,95-2,15**
Klasse 3 abfallende Qualitäten:	**1,45-1,95**

Tendenz: Preise stabil

Quelle: EZG Weideland w.V., Bitburg-Meckel, Tel.: 06568/ 96 96 46

Lammfleisch Südwest

Amtliche Preisfeststellung (1. FIGDV) in Ba-Wü, Hessen, NRW u. RLP, in Eur/kg, ohne MwSt, für die Woche vom: **03.03.-09.03.14**

Nach Schlachtgewicht pauschal abgerechnet

	Stück	SG kg/Tier	Spanne	**Ø-Preis**
Lämmer	321	22,00	4,80-5,41	**5,32**

Quellen: LEL Schwäb.-Gmünd, ADD Trier, LANUV Düsseldorf, RP Gießen

Auktionstermine

Zuchtvieh		**Fleischrinder**	
Bitburg:	15.03.14	Bitburg:	16.03.14
Hamm:	01.04.14	Hamm:	28.03.14
Alsfeld:	09.04.14	Alsfeld:	09.04.14
Bitburg:	10.04.14	Groß Kreutz	15.04.14
Kälber		**Absetzer**	
Alsfeld:	26.03.14	Alsfeld:	26.03.14
Biebesheim:	31.03.14	Krefeld:	09.04.14
Bitburg:	10.04.14	Alsfeld:	24.04.14
Münster:	16.04.14	Krefeld:	14.05.14
Schafe			
Dermbach:	12.04.14	Butzbach:	02.08.14

gültig vom 11.03.14 bis 18.03.14

Erzeugerpreise für Schlachtschweine frei Schlachtstätte

Amtliche Preisfeststellung (1. FIGDV), nach Handelsklassen und SG (bei E-P 80-110 kg SG), ohne MwSt.

	Zeitraum: 03.03.-09.03.14	M	S	E	U	S-P	S-P Vorw.
Baden-Württemb.	(31 Betriebe, 64.713 Stück)	1,12-1,33	1,49-1,64	1,43-1,76	1,30-1,69	-	-
	gewogener Ø-Preis (Eur/kg)	**1,25**	**1,51**	**1,48**	**1,37**	**1,48**	**1,52**
	Klassen-Anteil in Prozent	0,76	41,58	43,99	7,38	-	-
	Muskelfleisch-Anteil in Prozent	-	61,90	58,00	53,30	59,20	59,20
Rheinland-Pfalz	(7 Betriebe, 20.806 Stück)	1,15-1,28	1,49-1,57	1,42-1,49	1,08-1,38	-	-
	gewogener Ø-Preis (Eur/kg)	**1,22**	**1,50**	**1,49**	**1,38**	**1,47**	**1,48**
	Klassen-Anteil in Prozent	0,31	30,00	51,02	16,14	-	-
	Muskelfleisch-Anteil in Prozent	-	61,65	57,68	53,10	-	-
Nordrhein-Westfalen	(25 Betriebe, 337.506 Stück)	1,25-1,32	1,43-1,54	1,40-1,49	1,22-1,43	-	-
	gewogener Ø-Preis (Eur/kg)	**1,31**	**1,51**	**1,45**	**1,31**	**1,48**	**1,49**
	Klassen-Anteil in Prozent	2,76	55,69	33,97	5,41	-	-
	Muskelfleisch-Anteil in Prozent	-	62,40	58,00	53,30	60,30	60,30
Hessen	(5 Betriebe, 2.371 Stück)	1,24-1,50	1,46-1,55	1,46-1,54	1,33-1,41	-	-
	gewogener Ø-Preis (Eur/kg)	**1,27**	**1,52**	**1,50**	**1,37**	**1,49**	**1,53**
	Klassen-Anteil in Prozent	0,89	33,74	47,79	13,24	-	-
	Muskelfleisch-Anteil in Prozent	-	61,74	57,81	53,20	58,65	58,55
Thüringen	(4 Betriebe, 13.378 Stück)	1,39-1,55	1,49-1,54	1,46-1,51	1,33-1,39	-	-
	gewogener Ø-Preis (Eur/kg)	**1,41**	**1,49**	**1,48**	**1,37**	**1,46**	**1,50**
	Klassen-Anteil in Prozent	0,29	28,86	54,30	14,71	-	-
	Muskelfleisch-Anteil in Prozent	-	61,50	57,70	53,20	58,00	57,70

Quellen: für RLP: ADD Trier; für Hessen: RP Gießen, für sonstige: zuständige Stellen d. Länder

Aktuelle Schlachtstättenpreise

Basis-Preis f. Schlachtschweine, 57 % MFA (in Eur/kg/SG), frei Schlachtstätte

1. Umfrage in Schlachtstätten aus RLP **11.03.2014**
Spanne: 1,47-1,49 Vorw.: 1,45-1,47

2. Umfrage LLH bei Kurhess. Genoss. **10.03.2014**
Spanne: 1,44-1,47 Vorw.: 1,42-1,45

ISN/ISW-Notierungen (Tel: 054491-9665-0)

05.03.2014	Median	Spanne	zur Vorw.
Internetbörse	1,51	1,49-1,53	+ 0,01
28.02.-06.03.2014 **ISN-Marktplatz**	1,50	1,49-1,51	± 0,00

ISN/ISW-Notierungen (Tel: 054491-9665-0)

VEZG Vereinigungspreis

Schlachtschweine mit 57 % MFA, VEZG-AutoFOM Referenzmaske, frei Schlachtstätte, o. MwSt.

Wochenpreis vom 07.03.14 (07.03. bis 13.03.14)

AutoFOM-Preisfaktor: **1.47** Eur / Indexpunkt
Preisspanne: 1,45 - 1,53 (Vw.: 1,45)

FOM-Basispreis: 1.47 Eur/kg SG (Vw.: 1.45)

Vermarktungsmenge: 221.600 (z. Vw.: - 16.400)

M-Schlachtsauenpreis. frei Schlachtst. 3-5 St.: **1.27**
Preisspanne: **1,25 - 1,27** Eur/kg SG

Quelle: LWK Nieders. Tel: 09001/190-244, 69 ct/M.

Ferkelpreise Rheinland-Pfalz / Saarland

1. Basispreise ab Hof (o. MwSt.) für Standard-Qualitätsferkel der EZ-Ringe; Ø-Gruppen-Größe: Ringf.: 30 Stk., Aufzuchtferkel: 200 Ferkel/Partie; z.T. als Poolpreis; ohne Abzüge für Klein- u. Zuschläge für Großgruppen; ohne Kosten für Transport u. Impfungen; mit Qualitätszuschlag "Aufzuchtstall" **für den Zeitraum von: 10.03.-16.03.14**

Die Zu- u. Abschläge für abweichende Mengen u. Qualitäten bei R-Ferkeln sind frei vereinbar!

Basis	kg	**Grundpreis** bzw. Spanne (Eur/St.)	± Preisveränderung zur Vorw. (Eur/St.)	Zu-/Abschläge (Eur/kg) für Mehrgewicht	Mindergew.
Qualitätsring ferkel (R)	25	**52,50**	**± 0,00**	bis 30 kg 1,50 bis 35 kg 0,75	1,00 -
Aufzucht-	8	34,00 --- 41,48	- 1,20 --- + 0,63	0,50-1,00	0,50-1,00
ferkel (A)	30	60,75 --- 64,85	± 0,00 --- + 0,10	0,50-0,70	0,70-1,00

2. Verkaufspreismeldungen der Erzeugerringe aus der Vorwoche, vom 03.03.-09.03.14

Basis (kg)	Anzahl Ferkel	Preis/Ferkel (Eur/St.) Spanne	Ø-Preis	± Preisveränderung zur Vorw. (Eur/St.)	Zu-/Abschläge (Eur/kg) für Mehrgew.	Mindergew.
(R) 25	1.607	52,50-60,00	55,53	- 1,56	bis 1,30	bis 1,00
(A) 8	3.415	34,00-40,85	34,80	- 1,33	0,50-1,00	0,50-1,00
(A) 30	3.820	60,75-64,75	61,62	- 1,36	0,50-0,70	0,70-1,00

Zuschläge: Bei Kleingruppen (Ringferkel), bis 60 Ferkel/Partie, wurden teils Abzüge bis 2,00 Eur/Tier, bei Großgruppen, ab 100 bzw. 160 Tiere, Zuschläge von bis zu 4,00 Eur/Tier, vor MwSt., berechnet.

Herkünfte: Zwei-/Dreirassenkreuzungen, Hybriden, Systemferkel — Quelle: LWK RLP, KH

Ab Hof Preise für Schweine

RLP-Erzeuger-Metzger-Direktverk.; **Metzgerqualität** (Ø ca. 58-60% MFA; in Eur/kg, o.MwSt)

Schlachtzeitraum vom	**03.03.-09.03.14**
Gemeldete Tiere: 792 Preis / kg LG:	**1,33**
umg. auf SG (79 % Ausschl.):	**1,68**
Empfehlung der EZG´en aus RLP f.d. Woche vom **10.03.-16.03.14**	**1,35 kg LG**
Quelle: LWK RLP, Bad Kreuznach	**1,71 kg SG**

Ferkelpreise Hessen

Ab-Hof-Preise für Standard-Qualitätsferkel **(Basis: 28kg)**, Eur/Tier, o. MwSt., o. Aufschläge für Impfungen und Direktgeschäfte, inkl. aller Qualitätszuschläge, nach Abzug aller Vermarktungskosten

Zeitraum: 03.03.-09.03.14

Anzahl: 6.950	Preisspanne	**Ø-Preis** (Vorw.)
Grundpreis 1)	40,00-51,85	**48,31** (48,80)
50er Gruppe 2)	45,00-62,00	**56,33** (56,80)
100er Gruppe 2)	48,00-64,20	**59,42** (59,85)
Zuschlag bis 30 kg LG		1,00-1,30
Zuschlag > 30 kg LG		0,30-1,00
Tendenz für die aktuelle Woche		± 0,00

1) ohne Zu-/Abschläge, u.a. für Mengen
2) mit einheitl. Genetik u. Gewicht — Quelle: LLH

Ferkelpreise aus Nordwestdeutschland

Ab-Hof-Preise für Qualitäts-Ferkel, ohne MwSt, ohne Aufschlag für Topgenetik u. evtl. Impfungen

Zeitraum 03.03.-09.03.14	Erzeugungsregion: **Rheinland**	**NRW u. Niedersachsen**	**Niedersachsen**
Datenquelle*:	EZG'en Rheinl.	LWK NRW + Nieders.	LWK Nieders.
Basisgewicht / Partiengröße	30 kg / 100-170 Stk.	25 kg / 200 Stk.	8 kg / 200 Stk.
eingekaufte Menge in St.	27.021	165.696	14.685
Ø-Preis in Eur / St.	**61,00**	**52,00**	34,00
Veränderung z. Vorwoche	- 1,50	- 2,00	- 1,20
Preisspanne Eur / St.	-	48,80-58,50	32,10-36,20
Akt Trend z. VW Eur/St.	-	± 0,00	± 0,00

*VHB: Genossenschaftl. u. priv. Handelsbetriebe; EZG = Erzeugergemeinschaft für Ferkel. Die notierten Preise für Ring- bzw. Qualitätsferkel sind Grundpreise einschl. Mitgliedsbeitrag und beziehen sich auf die o.a. Verkaufsgruppen. Der Ø-Preis wird als Median ermittelt. Für kleinere Partien werden in der Regel Preisabzüge, für größere Partien Preiszuschläge gewährt. Gewichtsabweichungen zur Basis werden i.d.R. mit 0,75 bis 1,00 Eur/kg verrechnet. Für individuelle Impfprogramme werden zusätzliche Preisaufschläge vergütet.

Quellen: Landwirtschaftskammern Nordrhein-Westfalen und Niedersachsen

Ferkel Baden-Württemberg

Region Hohenlohe und Oberschwaben	Erzielte Ø-Preise der Vorwoche 1) in Eur / St. Spanne	Ø	Notierung **10.03.2014** Tendenz Folgewoche
100 Gruppe 2)	52,00-56,00	**53,50**	± 0,00

1) gew. Ø-Preise, 25kg-Ferkel, ohne Mykoplasmen-Impfung und ohne MwSt.

2) Ferkel-Gruppe ca. 100 Tiere, einheitlicher Genetik undGewicht, mit QS-Status, frei Vermarkter

Mehrgewicht: + 1,00 EUR/kg

LLM Schwäbisch-Gmünd, Info: 0900/1810800

gültig vom 11.03.14 bis 18.03.14

Futtermittel

Abgabepreise des Handels an die Landwirtschaft, in Eur/t, frei Hof/Silo (lose, ab 3 t), bzw. ab Lager (gesackt), ohne MwSt., Spannenpreise. * = Einzelmeldung

Erfassungsdatum:		12.02.2014	13.02.2014
x = lose (> 3 t), o = gesackt		RLP/Saarl.	Hessen
MAT, ohne Magermilchpulveranteil	o	1.560,00-1.955,00	1.528,00-1.890,00
MAT, Magermilchpulverant. > 35 %	o	2.130,00-2.910,40	2.216,00-2.690,00
Ergänzfutter für Aufzuchtkälber, 18% RP	x	305,00-362,00	295,00-370,00
Milchleistungsfutter 20 - IV	x	260,00-290,00	253,50-290,00
Milchleistungsfutter 18 - III	x	249,00-273,00	242,00-295,00
Ferkelaufzuchtf., 13,2-13,6 MJ/kg	x	317,00-414,00	380,00-445,00
Sauenfutter, 13,0 MJ/kg	x	313,00-370,00	320,00-359,00
Schweinemastfutter			
Vormast, 1,0-1,15% Lysin, >13,2MJ/kg	x	274,00-338,50	285,00-354,00
Endmast, 0,9-1,0% Lysin, >12,6MJ/kg	x	275,00-289,50	260,00-312,00
Ergänzungsfutter Mastschw., 12,6 MJ/kg;	x	347,00-455,00	360,00-465,00
28% Rohprotein	o	587,20-587,20	-
Legehennenalleinfutter, 11,4 MJ/kg,	x	305,00-350,00	330,00-375,00
0,38 % Methionin	o	558,80-654,40	-
Broileralleinfutter, 13,4 MJ/kg	x	320,00*	-
Putenalleinfutter., Phase 6, 11,5 MJ/kg	x	330,00*	-
Sojaschrot, 43-44% Rohprotein	x	443,00-467,00	432,00-465,00
	o	530,00-699,00	-
Rapsschrot, ca. 34 % Rohprotein	x	292,00-316,00	263,00-305,00
Weizenkleie (Normtyp)	o	150,00*	-
Melasseschnitzel, gepresst	x	225,00-278,50	-
Alleinfutter f. Mastschaflämmer	o	478,00-514,00	-
Ergänzungsfutter für Zuchtschafe	x	248,00-295,50	-
Raufutter Einkaufspreise des Handels, ab Hof, in Eur/t, o.MwSt.			
Heu, kleine HD-Ballen, 1. Schnitt		90,00-110,00	125,00-150,00
Heu, Rundballen, 1. Schnitt		75,00-95,00	85,00-140,00
Heu, Quaderballen, 1. Schnitt		85,00-100,00	90,00-150,00
Stroh, kleine HD-Ballen		75,00-100,00	100,00-120,00
Stroh, Rundballen		60,00-70,00	70,00-100,00
Stroh, Quaderballen		65,00-75,00	70,00-100,00

Quelle: Landwirtschaftskammer RLP und LLH Kassel

Eierpreise

Erzeugerpreise für Güteklasse A, lose, in Cent / St.

	Rheinland - Pfalz vom: 10.03.-16.03.14		Hessen vom : 03.03.-09.03.14	
Gew.-Kl.	Spanne	Ø-Preis	Spanne	Ø-Preis
aus Käfighaltung, an Handel u. Großverbraucher, frei Empf., von 1 bis 15 Kisten à 360 Stück, o. MwSt.				
XL	14,43-16,55	15,00	-	14,75
L	8,65-13,55	10,30	-	11,00
M	8,85-12,75	9,85	-	8,00
S	-	7,25	-	-
aus Bodenhaltung, an Handel- u. Großverbraucher o. MwSt.				
XL	16,00-20,90	19,10	14,00-22,80	16,60
L	12,60-18,00	13,70	8,50-18,50	13,20
M	11,00-16,00	13,05	8,00-17,00	12,01
S	9,00-13,00	10,45	6,00-13,30	7,88
aus Bodenhaltung, an Endverbraucher, lose, inkl. MwSt.				
XL	21,00-29,00	25,00	19,00-28,00	23,25
L	18,00-25,00	22,00	16,00-25,00	20,75
M	14,00-22,00	19,00	14,00-23,00	18,33
S	11,00-15,00	13,00	10,00-17,00	13,00

Quelle: Landwirtschaftskammer RLP; LLH Kassel

Eiernotierung Südwest vom 11. März 2014

Großhandelsabgabepreise an den LEH, ohne MwSt und ohne KVP, Eur/100 Stück

Bodenhaltung		
Gewichts klasse	Eur/100 St. 04.03.2014	Eur/100 St. 25.02.2014
XL	-	18,00
L	-	12,50
M	-	11,50
S	-	8,50
Tendenz:	-	fest

Freilandhaltung		
Gewichts klasse	Eur/100 St. 04.03.2014	Eur/100 St. 25.02.2014
XL	-	19,50
L	-	15,50
M	-	14,50
S	-	11,50
Tendenz:	-	fest

Quelle: Warenbörsen Stuttgart / Mannheim

Sauen/Ferkel Südhessen

Ring-Preis im Erzeuger-Direktgeschäft in Ableitung vom Schlachtschweinepreis in Eur ohne MwSt

Zeitraum: **17.03.-23.03.14**

Ferkel Basis 25 kg, geimpft gg. Mykoplasmen, mit einheitl. Genetik u. Gewicht, Verkauf ab Hof, ohne Zuschläge für Mengen	**45,94**
Mehrgewichtszuschlag 25-33 Eur/kg LG	**1,30**
Mehrgewichtszuschlag > 33 Eur/kg LG	**0,50**
Jungsauen Basis mind. 95 kg LG u. 180 Lebenstage, Nettoendpreis ab Hof	**243,75**

Quelle: Schweine-Kontrollring Südhessen, LLH

Ferkel Rhön-Vogelsberg

Ab-Hof-Preis, o. MwSt, der EZG Röhn-Vogelsberg für den Zeitraum: **10.03.-16.03.14**

Basis 28 kg-Ferkel, Eur/St.	**58,00**
Mehrgewicht (28-30) Eur/kg LG	**1,28**
Mehrgewicht, >30 kg:	kein Zuschlag

Quelle: EZG Qualitätsfleisch Rhön-Vogelsberg

Hybrid-Jungsauen

Basispreis: 5-10 Tiere/Lieferung; frei Hof; ab 90 kg LG, kg LG (o. MwSt.); Zeitraum: **03.03.-09.03.14**

Spanne: 330,50-362,00 E/Tier **Median: 346,25**

Jungsauenpreise: ohne Zu-/Abschläge bei abweichender Gruppengröße, Paritäten oder div. Boni-Mali-Regel.

Quelle: JSR, BHZP-RLP/Hessen, PIC, TOPIGS, ADN

Warenterminbörsen

Eurex, Schluss-Kurse **10.03.2014**

Schlachtschw.-Kontrakte; 8.000 ± 500 kg SG; Cash-Settlement-Abrechn. nach "Eurex Hog Index", 56 % ± 3 % MFA, 85-100 kg, SG/Tier

Liefermonat	Umsatz	Eur/kg SG	Vorwoche
Mär 14	1	1,49	1,51
Apr 14	0	1,58	1,48
Mai 14	0	1,64	1,55
Jun 14	0	1,63	1,59
Jul 14	0	1,70	1,65
Aug 14	0	1,70	1,70
Sep 14	0	1,70	1,70
Okt 14	0	1,75	1,70

Eurex, Schluss-Kurse **10.03.2014**

Ferkel-Kontrakte; 100 St./25 kg LG; Cash-Settle.- Abrechnung auf Basis des "Eurex Piglet Index"

Liefermonat	Umsatz	Eur/St.	Vorwoche
Mär 14	2	53,00	55,00
Apr 14	1	52,00	53,00
Mai 14	0	52,00	52,00
Jun 14	0	52,00	52,00
Jul 14	0	51,00	52,00
Aug 14	0	51,00	51,00
Sep 14	0	55,00	51,00
Okt 14	0	55,00	55,00

Quelle: Eurex Frankfurt

gültig vom 11.03.14 bis 18.03.14

Großmarkt-/ Verbraucher-/ Erzeugerpreise für Obst und Gemüse

	Großmarkt-Preise		Ökologische Erzeugung in Hessen			
	BLE - gewogene Ø-Preise, div. Großmärkte *) , ohne MwSt 03.03.-09.03.14		Erzeuger an LEH Ø-Preise ohne MwSt 11.03.2014		Großhandel an LEH Ø-Preise ohne MwSt 11.03.2014	
OBST	**akt. Woche**	Vorw.	**akt. Woche**	Vorw.	**akt. Woche**	Vorw.
Birnen (kg)						
Conference	**0,87**	0,87	**-**	-	**-**	2,63
Alexander Lukas	**0,87**	0,87	**-**	-	**-**	-
Abate Fetel	**0,75**	0,75	**-**	-	**-**	2,60
Concorde	**-**	-	**-**	-	**-**	2,45
Äpfel (kg)						
Jonagold	**0,85-0,95**	0,85-0,95	**-**	-	**2,10**	2,10
Royal Gala	**0,90-1,10**	0,90-1,10	**-**	-	**2,03**	1,89
Elstar	**0,95-1,20**	0,95-1,20	**-**	-	**2,25**	2,14
Boskoop	**0,90-1,00**	0,90-1,00	**-**	-	**2,25**	2,25
GEMÜSE U. SALAT						
Bataviasalat (Stk)	**-**	-	**-**	-	**1,25**	1,28
Endiviensalat (Stk)	**-**	-	**-**	-	**1,45**	1,48
Eissalat (Stk)	**-**	-	**-**	-	**1,50**	1,56
Kopfsalat (Stk)	**0,95**	0,95	**-**	-	**1,23**	1,20
Eichblattsalat (Stk)	**-**	-	**-**	-	**1,20**	1,27
Postelein (kg)	**-**	-	**-**	-	**10,23**	9,92
Mangold (kg)	**-**	-	**-**	-	**1,79**	1,79
Rosenkohl (gk)	**1,18**	1,18	**-**	-	**3,95**	3,95
Buschbohnen (kg)	**-**	-	**-**	-	**-**	4,20
Spinat, Babyleaf (kg)	**-**	-	**-**	-	**11,96**	11,96
Auberginen (kg)	**-**	-	**-**	-	**3,58**	3,62
Minigurken (kg)	**3,30**	3,30	**-**	-	**3,95**	3,95
Gemüsepaprika (kg)	**-**	-	**-**	-	**3,95**	3,67
Rispentomaten (kg)	**-**	-	**-**	-	**2,74**	2,71
Zucchini (kg)	**-**	-	**-**	-	**1,71**	1,71
Möhren (kg)	**0,55**	0,55	**0,75**	0,88	**1,23**	1,20
Blumenkohl (Stk)	**-**	-	**-**	-	**1,93**	1,69
Broccoli (kg)	**-**	-	**-**	-	**1,93**	2,15
Weißkohl (kg)	**-**	-	**0,95**	0,95	**1,16**	1,13
Zwiebeln (kg)	**0,40**	0,40	**1,30**	1,30	**1,31**	1,31
Lauch (kg)	**0,68**	0,68	**2,60**	2,40	**2,50**	2,71
Knoblauch (kg)	**-**	-	**-**	-	**5,97**	5,97
Fenchel (kg)	**-**	-	**-**	-	**1,85**	1,85
Rote Beete (kg)	**-**	-	**1,20**	1,20	**1,21**	1,14
Dill (Bd)	**-**	-	**-**	-	**1,00**	0,90
Koriander (Bd)	**-**	-	**-**	-	**0,99**	0,98
Petersilie glatt (Bd)	**-**	-	**0,90**	0,90	**-**	0,92

Quelle: LWK RLP, BLE, LLH Kassel

Ökoprodukte ab Hof

Ökologische Erzeugung in Hessen
Ab Hof-Preise inkl. MwSt **11.03.2014**

Produkte	**von - bis**	**Ø**
Bataviasalat (Stk)	2,25-2,39	2,33
Eichblattsalat (Stk)	2,25-2,39	2,32
Eisbergsalat (Stk)	2,49-2,99	2,76
Kopfsalat (Stk)	2,25-2,35	2,30
Mangold (kg)	2,89-3,65	3,33
Rucola (kg)	-	24,00
Spinat gew. (kg)	-	4,99
Auberginen (kg)	5,99-7,59	6,36
Schlangengurke (Stk)	1,99-2,29	2,09
Landgurken (kg)	4,99-5,45	5,22
Paprika rot (kg)	5,99-7,45	6,60
Cherrytomaten (kg)	5,55-9,96	7,68
Zucchini grün (kg)	2,79-5,69	3,66
Broccoli (kg)	3,59-4,39	3,92
Kohlrabi (Stk)	1,29-1,65	1,44
Rotkohl (kg)	2,29-3,49	3,09
Blumenkohl (Stk)	2,89-3,79	3,36
Weißkohl (kg)	1,35-2,39	1,96
Spitzkohl (kg)	2,39-3,99	3,28
Rosenkohl (kg)	6,99-7,49	7,31
Fenchel (kg)	2,99-3,65	3,21
Möhren gew. (kg)	1,40-2,15	1,84
Radieschen (Bd)	-	1,99
Rote Beete (kg)	1,79-2,50	2,26
Knollensellerie (kg)	1,99-2,89	2,54
Lauch (kg)	3,25-5,45	4,27
Zwiebeln (kg)	2,29-2,49	2,39
Knoblauch (kg)	9,39-12,90	11,35
Dill (Bd)	-	1,60
Koriander (Bd)	-	1,50
Kerbel (Bd)	-	1,50
Schnittlauch (Bd)	1,49-1,89	1,66
Thymian (Bd)	1,60-1,89	1,75
Kresse (Schale)	0,77-1,25	1,00
Petersilie glatt (Bd)	-	1,50
Rosmarin (Bd)	1,60-1,69	1,65
Pfefferminze (Bd)	2,00-2,85	2,43
Austernpilze (kg)	12,29-13,00	12,60
Kräuterseitlinge (kg)	25,95-32,79	29,55
Steinchampignon (kg)	9,95-13,16	11,50
Shiitake (kg)	24,89-27,90	26,40

Quelle: LLH Kassel

Speisekartoffeln

11.03.2014		**RLP-Nord**	**RLP-Süd**	**Hessen**
Erzeugerpreise, Eur/dt, ohne MwSt. lose,	1	26,00	31,00	27,00-32,00
frei Rampe, vor Abzug Sortierkosten	2	26,00	29,00	25,00-29,00
Direktabsatz Erzeuger-Verbraucher	1	45,00-80,00	60,00-88,00	52,00-88,00
Eur/dt inkl. MwSt., in 10 + 12,5 kg Säcken	2	45,00-80,00	60,00-88,00	52,00-88,00
Direktabsatz Erzeuger-Verbraucher	1	50,00-112,00	80,00-120,00	-
Eur/dt, inkl. MwSt., in 2,5-5 kg Säcken	2	50,00-100,00	80,00-120,00	-
Großhandelsabgabepreise				
Eur/dt, ohne MwSt., mit Sack,	1	-		27,00-44,00
Mindestabgabe eine Palette	2	-		30,00-44,00
Kleinverkaufspreise LEH, Discounter	1	65,00 - 125,00		-
Eur/dt, inkl. MwSt. in 2 bis 5 kg-Netzen	2	40,00 - 125,00		-

1 = festkochende Sorten, 2 = vorw. festkochende Sorten — Quelle: LWK RLP; LLH Kassel

Warenterminbörse

Eurex Frankfurt

Liefermonat	Umsatz	Euro/t	Vorw.
Schlussnot. für Veredelungs- kartoffeln, Menge: 25 t, u. a.: Bintje, Asterix, max 65 Knollen/10 kg (Cash-Settlement-Abrech auf Basis "Eurex EU-Process Potato-Index")			**10.03.2014**
Apr 14	50	141,00	138,00
Jun 14	10	157,00	155,00
Nov 14	0	110,00	110,00

Quelle: Eurex, Frankfurt

gültig vom 11.03.14 bis 18.03.14