Landwirtschaftskammer Rheinland-Pfalz

# Markt- und Preisinformation

der LWK Rheinland-Pfalz und des Landesbetriebs Landwirtschaft Hessen (LLH),
zusammengestellt von der LWK Rheinland-Pfalz,
Preise und Termine ohne Gewähr

HESSEN
Landesbetrieb Landwirtschaft Hessen

## Aktuelles Markttelegramm

### Tierische Erzeugnisse

**Schlachtrinder** Der regionale Schlachtrindermarkt zeigt sich in der saisonalen "sauren Gurkenzeit" nur knapp ausgeglichen. Das Erzeugerangebot hat sich zwar der schwachen Absatzlage angepasst, trotzdem baut sich vor allem bei Jungbullen zunehmend Druck auf. Erzeugerpreise insgesamt nur knapp behauptend.

**Schlachtschweine** Die Marktverhältnisse für Schlachtschweine sind ausgeglichen und die Exportbeschränkungen zeigen nur noch wenig Wirkung. Bei EU-weit rückläufigem Angebot tendieren die Erzeugerpreise auf Vorwochenbasis stabil.

**Ferkel** Regional wie auch überregional findet das zur Verfügung stehende Ferkelangebot regen Absatz. Trotz des fortgesetzt vergleichsweise geringen Schlachtschweinepreises tendieren die Ferkelpreise auf bisherigem Niveau stabil.

**Nutzkälber** Das verfügbare, nicht zu umfangreiche Angebot, findet stetig Absatz. Die Preise tendieren stabil mitunter auch leicht fester. Gefragt sind Kälber besserer Qualität für die Bullenmast.

**Eier/Geflügel** Die Stimmung am Eiermarkt ist freundlich. Die Verbrauchernachfrage nach Eiern ist kontinuierlich, die verarbeitende Industrie nimmt lebhaft Ware aus dem Markt. Färbeware ist nach wie vor begehrt. Bodenhaltungsware ist bedarfsdeckend vorhanden, bei Bio-Eiern bestehen Engpässe. Die Preise konnten sich abermals festigen. Geflügelmarkt abwartend; Hähnchen- und Putenfleisch wird stetig nachgefragt, die Preise sind behauptend. Schlachthennen mit lebhaftem Umsatz und festen Preisen.

### Pflanzliche Erzeugnisse und Futtermittel

**Getreide und Ölsaaten** Die Kursentwicklung an den Terminbörsen ist launenhaft und beim Raps zudem sehr volatil. In der Summe hält der Weizen ein kleines Plus zur Vorwoche, das der Handel am regionalen Getreidemarkt in seiner Preisfindung berücksichtigt. Die Erzeugerpreise für Brot- und Futtergetreide ziehen somit weiter leicht an, bleiben aber bei fehlendem Neugeschäft meist nominell. Auch Industriegetreide stabil, Braugerste der neuen Ernte tendenziell fester bewertet. Alterntiger Raps ist kaum noch greifbar, Erzeugerpreise haben deutlich angezogen; neue Ernte auf angehobener Preisbasis intensiver besprochen, aber in der Regel nur mit kleineren Teilmengen auf Erzeugerseite abgesichert.

**Futtermittel** Feste Kursvorgaben im Sojakomplex der CBoT bedingen anziehende Forderungen des regionalen Futtermittelhandels für Ölschrote. Prompte Ware bleibt zudem weiter knapp und mit zusätzlichen Aufgeldern versehen. Auch Mühlennachprodukte in der Regel nur noch über die zweite Hand zu beschaffen, Preise ebenfalls fest. Der Markt für Mischfutter hingegen ist von ruhigem Bedarfsgeschäft geprägt, die erhofften Preisnachlässe lassen weiter auf sich warten.

**Kartoffeln** Die Marktlage bleibt stabil. Waschfähige Speiseware hält weiterhin ihr hohes Preisniveau. Allerdings driften die Qualitäten aufgrund von Druckstellen und Silberschorf etwas auseinander. Einzelne Partien wurden spekulativ zu lange zurück gehalten und haben an Qualität verloren. Diese Ware gerät zunehmend unter Preisdruck. Bisher gab es in der Pfalz noch keine Auspflanzungen. Auf einzelnen, leichteren Standorten wird man im Wochenverlauf jedoch mit Pflanzarbeiten starten können.

Quelle: LWK RLP, Agrarzeitung

## Aktuelle Marktgrafik

### Markt für Öko-Produkte weltweit

**Anbaufläche nach Kontinenten 2012,** in Prozent

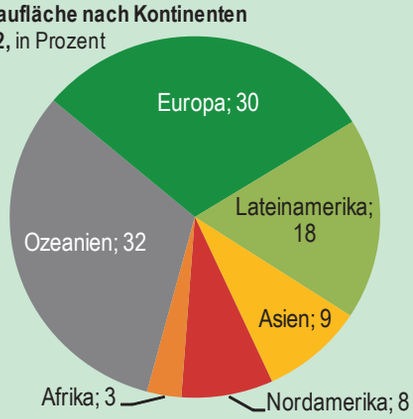


**Wichtige Absatzmärkte, Umsätze im Lebensmitteleinzelhandel 2012,** in Mio. Euro

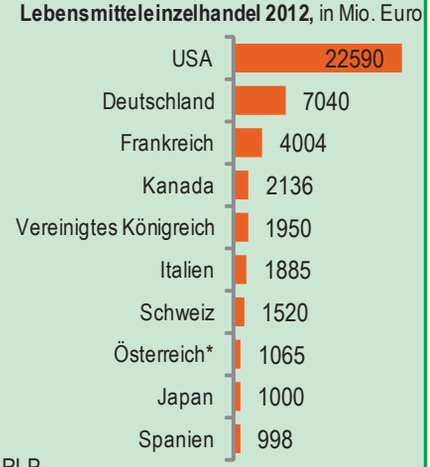


Quelle: Fibl, *Wert für 2011, © Agrarzeitung, Grafik: LWK RLP

## Blick in den Markt

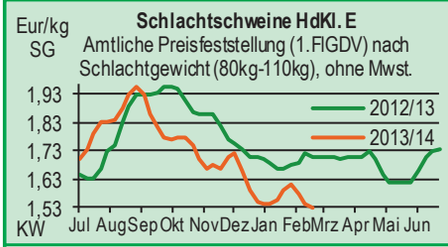


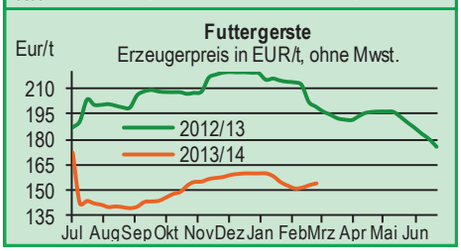


## Warenterminbörsen

| Liefermon. | Umsatz | Euro/t | Vorwoche |
|---|---|---|---|
| **Euronext Paris** | | | |
| Schlussnotierungen für Mahlweizen | | | **24.02.2014** |
| Menge: 50 t; 76 kg/hl, Lieferort Rouen | | | |
| Mar 14 | 15.018 | 198,50 | 198,25 |
| May 14 | 14.293 | 195,50 | 195,50 |
| Nov 14 | 7.162 | 188,00 | 187,75 |
| Jan 15 | 459 | 188,50 | 188,00 |
| Schlussnotierungen für Raps | | | **24.02.2014** |
| Menge: 50 t; diverse Lieferorte in Deutschl./Frankr. | | | |
| May 14 | 5.373 | 383,00 | 388,25 |
| Aug 14 | 3.484 | 361,00 | 366,25 |
| Nov 14 | 1.757 | 359,25 | 363,75 |
| Feb 15 | 43 | 360,25 | 365,00 |
| Schlussnotierungen für Mais | | | **24.02.2014** |
| Menge: 50 t; 15 % $H_2O$, 4 % Bruchkör./Lief. Atlantic | | | |
| Mar 14 | 893 | 172,25 | 173,25 |
| Jun 14 | 644 | 176,50 | 177,75 |
| Aug 14 | 77 | 179,00 | 180,75 |
| Nov 14 | 188 | 178,75 | 179,00 |
| Schlussnotierungen für Braugerste | | | **24.02.2014** |
| Menge: 50t, 14,5% H2O, 11,5% Prot, 95% Keimf. | | | |
| Mar 14 | 0 | 200,00 | 201,00 |
| May 14 | 0 | 203,25 | 204,00 |
| Nov 14 | 0 | 219,00 | 214,00 |
| Jan 15 | 0 | 223,00 | 218,00 |
| **CBoT Chicago** | | | |
| Schlussnotierungen für Weizen | | | **24.02.2014** |
| Menge: 5000 US.bsh. (~136 t), Nr.2 Soft Red Winter | | | |
| MAR 14 | 29.866 | 165,20 | 160,30 |
| MAY 14 | 58.260 | 165,00 | 159,70 |
| JLY 14 | 23.020 | 166,10 | 160,90 |
| Schlussnotierungen für Sojaschrot | | | **24.02.2014** |
| Menge: 100 Short Tons. (~91 t), 48% Protein | | | |
| MAR 14 | 76.175 | 373,50 | 360,50 |
| MAY 14 | 125.975 | 359,70 | 346,40 |
| JLY 14 | 46.859 | 348,60 | 336,90 |

Quelle: Euronext, CBoT

gültig vom 25.02.14 bis 04.03.14

## Erzeugerpreise für Getreide, Ölfrüchte und Körnerleguminosen

Basispreise des Agrarhandels, frei Erfasser, für Standardqualität, in Eur/t, ohne MwSt.

| Erfassungsdatum: 25.02.2014 | Hessen | | | Rheinland-Pfalz | | | Streckengeschäfte Hessen | Streckengeschäfte RLP | |
|---|---|---|---|---|---|---|---|---|---|
| * Einzelmeldung | Spanne | **Landes-Ø** | Vorwoche | Spanne | **Landes-Ø** | Vorwoche | Ab-Hof Ø | Ab-Hof Ø | Franko Ø |
| Eliteweizen 14,0-14,5/50-55/250-280 | 175,00-190,00 | **181,90** | 183,90 | 175,00-185,00 | **184,40** | 180,00 | 189,70 | 189,20 | 193,00 |
| Qualitätsweizen (A) 13,5/40/250 | 166,00-180,00 | **173,50** | 174,20 | 167,50-177,50 | **170,60** | 169,60 | 181,00 | 174,90 | 178,00 |
| Brotweizen (B) 11,5-12,0/220 | 165,00-175,00 | **170,50** | 170,90 | 165,00-173,00 | **168,30** | 166,90 | 178,00 | 172,60 | 175,50 |
| Mahl- bzw. Brotroggen, FZ>120 | 138,00-150,00 | **144,40** | 143,60 | 135,00-150,00 | **142,40** | 142,20 | 152,00 | 148,30 | 151,00 |
| Futterroggen | 138,00-140,00 | **139,60** | 139,10 | 130,00-145,00 | **134,90** | 134,50 | 149,00 | 140,10 | - |
| Sommerbraugerste max.11,5% Prot. | 175,00-185,00 | **181,70** | 180,00 | 170,00-185,00 | **177,10** | 176,20 | 188,20 | 182,20 | 185,00 |
| Futtergerste >62 kg/hl | 157,00-166,00 | **162,50** | 162,10 | 150,00-160,00 | **154,00** | 152,90 | 170,40 | 158,90 | 161,90 |
| Futterweizen | 163,00-173,00 | **169,10** | 168,80 | 160,00-167,50 | **164,20** | 162,70 | 175,20 | 169,30 | 171,80 |
| Futterhafer | 120,00-140,00 | **135,10** | 135,60 | 130,00-145,00 | **136,70** | 136,70 | 146,20 | 140,00 | - |
| Körnermais | 160,00-170,00 | **168,10** | 168,10 | 165,00-172,50 | **169,50** | 168,40 | 177,10 | 173,50 | 176,70 |
| Triticale | 140,00-160,00 | **153,40** | 152,60 | 147,50-157,50 | **152,60** | 150,80 | 161,40 | 157,90 | 160,30 |
| Winterraps | 352,00-375,00 | **365,00** | 356,30 | 355,00-367,00 | **361,50** | 354,80 | 374,80 | 365,80 | 369,30 |

Quelle: LLH, Kassel u. LWK RLP, Bad Kreuznach

## Börsennotierungen für Getreide, Ölfrüchte und Körnerleguminosen

Großhandelsabgabepreise in Eur/t, o. MwSt.; überwiegend frei Fuhre/Waggon bzw. Mühle/Station bei sofortiger Lieferung;
Quelle: "Warenbörsen der angegebenen Orte" G=Geld, B=Brief, PS=Papiersack, lo=lose

| Börsen | **Köln** | **Mannheim** | **Würzburg** | **Frankfurt** | **Stuttgart** | **Paderborn** |
|---|---|---|---|---|---|---|
| Notierungen am: | 20.02.2014 | 24.02.2014 | 21.02.2014 | 20.02.2014 | 18.02.2014 | 03.02.2014 |
| Brotweizen 11,5-12,0/220 | 196,50 | 189,00-190,00 | 183,00-185,00 | 180,00-184,00 | 186,00-190,00 | 190,00-192,00 |
| A-Weizen > 13,0-13,5/250 | - | 194,00-196,00 | 185,00-187,50 | 183,00-187,00 | 189,00-193,00 | - |
| E-Weizen 14,5/50-55/250-280 | - | 200,00-203,00 | - | - | - | - |
| Futterweizen > 70 / 72 kg/hl | 195,00-196,00 | 185,00-186,00 | 183,00 | 180,00-184,00 | 185,00-188,00 | 192,00-195,00 |
| Brotroggen > 120 FZ | 173,00-175,00 | 167,00-169,00 | 167,00-170,00 | - | - | 170,00-172,00 |
| Braugerste, Inland | - | 208,00-210,00 | 210,00 | - | 208,00-211,00 | - |
| Futtergerste > 62 kg/hl | - | 184,00-186,00 | 172,00-174,00 | 173,00-176,00 | 178,00-181,00 | 185,00-187,00 |
| Qualitätshafer > 52/53 kg/hl | - | - | - | - | - | - |
| Triticale (max. 10 % Auswuchs) | - | 177,00-180,00 | - | - | - | 182,00-184,00 |
| Mais | 202,00 B | 186,00-187,00 | 188,00-190,00 | 188,00-193,00 | 180,00-183,00 | 195,00-199,00 |
| Raps | 392,00-394,00 G | 366,00-368,00 | 380,00-382,00 | 385,00-387,00 | 393,00-395,00 | 368,00-370,00 |
| Milchl.futter: ESt II, 20 % RP | - | 270,00-275,00 | - | - | - | - |
| Milchl.futter: ESt III, 18 % RP | - | 290,00-295,00 | - | - | - | - |
| Ferkelstarter >13,8 MJ ME/kg, 18% RP | - | 380,00-385,00 | - | - | - | - |
| Schweinemastfutter 13 MJ , 16% RP | - | 300,00-305,00 | - | - | - | - |
| Legehennenalleinfutter: 11,4 MJ | - | 360,00-365,00 | - | - | - | - |
| Sojaschrot, 43-44 % RP | 431,00 B | 445,00-447,00 | 427,00-230,00 | - | 424,00-426,00 | 396,00-408,00 |
| Rapsschrot | 267,00-268,00 B | 282,00-284,00 | 247,00-258,00 | - | - | - |
| Weizenkleie | 170,00 B | 135,00-145,00 | 140,00-142,00 | 137,00-142,00 | 130,00-132,00 | 163,00-165,00 |
| Roggenkleie | - | 130,00-135,00 | - | - | - | - |
| Melasseschnitzel | 241,00 B | - | - | - | - | - |
| Wiesenheu, 1. Schnitt, kl. Ballen | 112,00-117,50 | - | - | - | 120,00-125,00 | - |
| Wiesenheu, 1. Schnitt, Rundballen | 78,50-83,50 | - | - | - | - | - |
| Gerstenstroh, große Rechteckballen | 67,50-70,00 | - | - | - | - | - |
| Weizenstroh, große Rechteckballen | 65,00 | - | - | - | 70,00-75,00 | - |
| Weizenstroh, kleine Ballen | 80,00-90,00 | - | - | - | - | - |

Die Konditionen und Paritäten der Börsen sind z. T. sehr unterschiedlich. Die Preise sind nicht unmittelbar vergleichbar.
Preistendenzen sind jedoch im zeitlichen Vergleich der jeweiligen Börsennotierungen erkennbar.

## Aktuelle Preisinfos aus Rheinland-Pfalz und Hessen

Infotelefon der LWK: 0671/793-1200
Montags 16:00 Uhr: Ringferkel, Preisempfehlung Schlachtschweine Nordw.-Deutschland.
Dienstag 16:00 Uhr: Schlachtstättenpreise, Erzeuger-Metzger Notierungen, 1. FIGDV, Nutzkälber

Landwirtschaftskammer Rheinland-Pfalz
Burgenlandstr. 7, 55543 Bad Kreuznach
Ref. 25 Markt, 0671/793-1155
www.lwk-rlp.de
markt@lwk-rlp.de

Landesbetrieb Landwirtschaft Hessen
Kölnische Str. 48-50, 34117 Kassel
Marktinformation, 0561/7299-267
www.agrarberatung-hessen.de
marktinfo@llh.hessen.de

gültig vom 25.02.14 bis 04.03.14

## Erzeugerpreise für Rinder frei Schlachtstätte

Amtliche Preisfeststellung (1.FIGDV) Schlachtrinder, für Baden-Württemberg, Rheinland-Pfalz und Hessen in €/kg/SG freiSchlachtstätte, inkl. **Bio-/Markenfleisch-Zuschlägen** oder sonst. Boni-Zahlungen; o. MwSt.

**Anzahl Meldungen: 27** **Stück: 8.689** **Schlachtzeitraum: 17.02.-23.02.14**

| Kategorie | Handelsklasse | Stück | Preisspanne* | Ø-Preis | Kg/Stück | Ø-Preis Vorw. |
|---|---|---|---|---|---|---|
| **Jungbullen** | U 2 | 1032 | 3,83-3,90 | 3,89 | 422,00 | 3,91 |
| | U 3 | 562 | 3,82-3,90 | 3,87 | 435,00 | 3,91 |
| | R 2 | 874 | 3,72-4,05 | 3,83 | 373,00 | 3,85 |
| | **R 3** | **267** | **3,75-3,98** | **3,83** | **397,00** | **3,85** |
| | O 2 | 278 | 3,29-3,60 | 3,45 | 328,00 | 3,46 |
| | O 3 | 123 | 3,23-3,50 | 3,45 | 359,00 | 3,49 |
| | P 2 | 56 | 2,50-3,00 | 2,85 | 272,00 | 2,92 |
| | P 3 | - | - | - | - | - |
| | E-P insg. | 3.364 | - | 3,79 | 395,00 | 3,82 |
| **Kühe** | R 3 | 459 | 3,02-3,13 | 3,10 | 371,00 | 3,09 |
| | O 1 | 258 | 2,33-2,79 | 2,55 | 276,00 | 2,58 |
| | O 2 | 603 | 2,60-2,77 | 2,73 | 299,00 | 2,73 |
| | **O 3** | **549** | **2,63-2,83** | **2,77** | **328,00** | **2,77** |
| | O 4 | 117 | 2,62-2,84 | 2,78 | 353,00 | 2,81 |
| | P 1 | 575 | 1,78-1,85 | 1,82 | 230,00 | 1,82 |
| | P 2 | 266 | 2,03-2,34 | 2,15 | 260,00 | 2,16 |
| | P 3 | 119 | 2,04-2,44 | 2,25 | 276,00 | 2,31 |
| | E-P insg. | 3.735 | - | 2,73 | 316,00 | 2,72 |
| **Färsen** | R 3 | 356 | 3,64-4,00 | 3,77 | 316,00 | 3,81 |
| | **O 3** | **124** | **2,81-3,70** | **2,95** | **283,00** | **2,90** |
| | O 4 | 45 | 2,71-3,04 | 2,90 | 334,00 | 2,91 |
| | P 2 | 33 | 1,87-2,77 | 2,15 | 220,00 | 1,98 |
| | P 3 | 23 | 1,80-2,33 | 2,17 | 255,00 | 2,33 |
| | E-P insg. | 1.364 | - | 3,58 | 308,00 | 3,60 |

* gebild. aus Mittelwerten der Meldebetriebe Quellen: RLP/Hessen ADD Trier, Ba-Wü LEL Schwäb.Gmünd

| **Schlachtzeitraum: 17.02.-23.02.14** | | **Amtliche Preisfestellung (1.FIGDV) für Schlachtrinder im Preisgebiet** | | | | | | | |
|---|---|---|---|---|---|---|---|---|---|
| | | **Bayern** | | | | **Nordrhein-Westfalen** | | | |
| Kategorie | Hdkl. | Preisspanne | Ø-Preis | Vorwo | Kg/Stk. | Preisspanne | Ø-Preis | Vorwo | Kg/Stk. |
| Jungbullen | U 3 | 3,86-3,89 | 3,87 | 3,90 | 437,30 | 3,76-3,88 | 3,82 | 3,84 | 443,20 |
| | **R 3** | 3,64-3,84 | **3,80** | 3,83 | 393,00 | 3,73-3,80 | **3,75** | 3,76 | 410,90 |
| | O 3 | 3,36-3,62 | 3,55 | 3,54 | 363,60 | 3,24-3,60 | 3,54 | 3,55 | 374,40 |
| Kühe | R 3 | 2,98-3,16 | 3,07 | 3,07 | 365,30 | 2,96-3,12 | 2,99 | 2,97 | 374,70 |
| | **O 3** | 2,72-2,92 | **2,80** | 2,78 | 324,40 | 2,70-2,96 | **2,86** | 2,85 | 331,10 |
| | P 1 | 1,79-1,99 | 1,86 | 1,85 | 234,60 | 1,87-2,02 | 1,95 | 1,93 | 242,30 |
| Färsen | R 3 | 3,69-3,80 | 3,74 | 3,74 | 316,80 | 3,54-3,91 | 3,65 | 3,66 | 308,70 |
| | **O 3** | 2,69-3,21 | **3,00** | 3,07 | 281,30 | 2,58-3,09 | **2,82** | 2,80 | 291,20 |

Quellen: Bayern LFL München, NRW LANUV Düsseldorf

## Erzeugerpreise für Nutzkälber ab Hof

**1. u. 2. Qualität,** zur Bullen- bzw. Kälbermast geeignet; Alter ab 14 Tage; ca. 40 bis 60 kg LG in Eur/St.; inkl. MwSt., nach allen Vermarktungsabzügen

| **Region** | **Hessen** | | | | **Rheinland-Pfalz** | | | |
|---|---|---|---|---|---|---|---|---|
| **Woche vom:** | **17.02.-23.02.14** | | | | **24.02.-02.03.14** | | | |
| **Bullenkälber** | Stk. | Spanne | Ø-Preis | Vorw. | Stk. | Spanne | Ø-Preis | Vorw. |
| Holstein sbt. | 239 | 40-90 | 63 | 61 | 455 | 50 - 80 | 56 | 55 |
| Holstein rbt. | 23 | 49-91 | 68 | 67 | 46 | 50 - 80 | 65 | 60 |
| Kreuzungen | 21 | 105-210 | 161 | 152 | 34 | 150 - 280 | 188 | 194 |
| Fleckvieh | 19 | 221-332 | 276 | 277 | 11 | 100 - 220 | 144 | 135 |
| 3. Qualität | 29 | 15-65 | 30 | 32 | 14 | 10 - 40 | 23 | 23 |
| **Mutterkälber** | | | | | | | | |
| Holstein | 7 | 34-55 | 45 | 41 | 5 | 10 - 30 | 22 | 33 |
| Kreuzungen | 5 | 120-135 | 123 | - | 8 | 70 - 210 | 124 | 88 |
| 3. Qualität | - | - | - | - | - | - | - | - |

Quelle: LLH Kassel, LWK RLP, Bad Kreuznach

Erzeugerpreise für Fleckviehkälber; bis 100 kg LG, ab Hof, in Eur je kg LG, o. MwSt.

**Zeitraum:** **17.02.-23.02.14** (Veränderungen zur Vorwoche)

| **Region** | **Bayern** | **Baden-Württemberg** | **Südbaden** |
|---|---|---|---|
| **Bullenkälber** | 4,90 (+ 0,12) | 4,67 (+ 0,08) | - |
| **Mutterkälber** | 2,69 (+ 0,07) | 2,63 (+ 0,01) | - |

Quelle: LBV-BW, BBV

## Aktuelle Schlachtstättenpreise

Preise für Schlachtrinderhälften, in Eur/kg SG, frei Schlachststätte, o. MwSt.

| Tierart / HdKl. | **25.02.2014** | Vorwoche |
|---|---|---|
| Jungbullen R3 | 3,45-3,80 | 3,45-3,80 |
| Kühe O3 | 2,30-2,85 | 2,30-3,00 |
| Färsen O3 | 2,75-3,73 | 2,75-3,76 |

Umfrage d. LWK RLP in Schlachtst. aus RLP

## Schlachtlämmerpreise

In Eur kg/LG, inklusive 10,7 % MwSt.
(LG abzgl. 5 % Nüchterung) **24.02.-02.03.14**

| | |
|---|---|
| Klasse 1 jung, vollfleischig : | **2,15-2,35** |
| Klasse 2 jung, fleischig : | **1,95-2,15** |
| Klasse 3 abfallende Qualitäten: | **1,45-1,95** |

**Tendenz: Preise stabil**

Quelle: EZG Weideland w.V., Bitburg-Meckel, Tel.: 06568/ 96 96 46

## Lammfleisch Südwest

Amtliche Preisfeststellung (1. FIGDV) in Ba-Wü, Hessen, NRW u. RLP, in Eur/kg, ohne MwSt, für die Woche vom: **17.02.-23.02.14**

Nach Schlachtgewicht pauschal abgerechnet

| | Stück | SG kg/Tier | Spanne | **Ø-Preis** |
|---|---|---|---|---|
| **Lämmer** | 335 | 20,20 | 4,80-5,38 | **5,21** |

Quellen: LEL Schwäb.-Gmünd, ADD Trier, LANUV Düsseldorf, RP Gießen

## Auktionstermine

| **Zuchtvieh** | | **Fleischrinder** | |
|---|---|---|---|
| Hamm: | 04.03.14 | Bitburg: | 16.03.14 |
| Bitburg: | 06.03.14 | Hamm: | 28.03.14 |
| Alsfeld: | 12.03.14 | Alsfeld: | 09.04.14 |
| Krefeld: | 12.03.14 | Groß Kreutz | 15.04.14 |
| **Kälber** | | **Absetzer** | |
| Bitburg: | 06.03.14 | Krefeld: | 05.03.14 |
| Münster: | 12.03.14 | Alsfeld: | 26.03.14 |
| Alsfeld: | 26.03.14 | Krefeld: | 09.04.14 |
| Biebesheim: | 31.03.14 | Alsfeld: | 24.04.14 |
| **Schafe** | | | |
| Karow: | 06.03.14 | Dermbach: | 12.04.14 |

gültig vom 25.02.14 bis 04.03.14

## Erzeugerpreise für Schlachtschweine frei Schlachtstätte

Amtliche Preisfeststellung (1. FIGDV), nach Handelsklassen und SG (bei E-P 80-110 kg SG), ohne MwSt.

| | Zeitraum: 17.02.-23.02.14 | M | S | E | U | S-P | S-P Vorw. |
|---|---|---|---|---|---|---|---|
| Baden-Württemb. | (31 Betriebe, 65.451 Stück) | 1,14-1,48 | 1,53-1,69 | 1,48-1,76 | 1,34-1,84 | - | - |
| | gewogener Ø-Preis (Eur/kg) | **1,27** | **1,56** | **1,52** | **1,42** | **1,53** | **1,55** |
| | Klassen-Anteil in Prozent | 0,93 | 39,59 | 45,62 | 7,86 | - | - |
| | Muskelfleisch-Anteil in Prozent | - | 61,80 | 57,90 | 53,30 | 59,10 | 59,20 |
| Rheinland-Pfalz | (7 Betriebe, 22.189 Stück) | 1,08-1,29 | 1,54-1,62 | 1,46-1,53 | 1,11-1,41 | - | - |
| | gewogener Ø-Preis (Eur/kg) | **1,23** | **1,54** | **1,53** | **1,41** | **1,50** | **1,51** |
| | Klassen-Anteil in Prozent | 0,50 | 30,00 | 49,36 | 16,35 | - | - |
| | Muskelfleisch-Anteil in Prozent | - | 61,60 | 57,71 | 53,04 | - | - |
| Nordrhein-Westfalen | (25 Betriebe, 325.406 Stück) | 1,28-1,34 | 1,48-1,58 | 1,45-1,53 | 1,29-1,46 | - | - |
| | gewogener Ø-Preis (Eur/kg) | **1,32** | **1,55** | **1,49** | **1,35** | **1,51** | **1,53** |
| | Klassen-Anteil in Prozent | 3,15 | 55,19 | 33,56 | 5,72 | - | - |
| | Muskelfleisch-Anteil in Prozent | - | 62,50 | 58,00 | 53,30 | 60,20 | 60,20 |
| Hessen | (5 Betriebe, 2.562 Stück) | 1,25-1,50 | 1,50-1,60 | 1,50-1,58 | 1,38-1,66 | - | - |
| | gewogener Ø-Preis (Eur/kg) | **1,32** | **1,56** | **1,55** | **1,45** | **1,54** | **1,55** |
| | Klassen-Anteil in Prozent | 1,13 | 33,92 | 47,07 | 12,45 | - | - |
| | Muskelfleisch-Anteil in Prozent | - | 61,85 | 57,73 | 53,25 | 58,75 | 58,53 |
| Thüringen | (4 Betriebe, 12.955 Stück) | 1,39-1,60 | 1,54-1,59 | 1,51-1,55 | 1,37-1,43 | - | - |
| | gewogener Ø-Preis (Eur/kg) | **1,41** | **1,54** | **1,52** | **1,41** | **1,50** | **1,53** |
| | Klassen-Anteil in Prozent | 0,40 | 27,56 | 54,35 | 16,05 | - | - |
| | Muskelfleisch-Anteil in Prozent | - | 61,60 | 57,60 | 53,20 | 57,90 | 58,10 |

Quellen: für RLP: ADD Trier; für Hessen: RP Gießen, für sonstige: zuständige Stellen d. Länder

## Aktuelle Schlachtstättenpreise

Basis-Preis f. Schlachtschweine, 57 % MFA (in Eur/kg/SG), frei Schlachtstätte

1. Umfrage in Schlachtstätten aus RLP **25.02.2014**
**Spanne: 1,50-1,52 Vorw.: 1,50-1,52**

2. Umfrage LLH bei Kurhess. Genoss. **24.02.2014**
**Spanne: 1.47-1.50 Vorw.: 1.47-1.50**

**ISN/ISW-Notierungen (Tel: 054491-9665-0)**

| | Median | Spanne | zur Vorw. |
|---|---|---|---|
| 19.02.2014 **Internetbörse** | 1,54 | 1,525-1,55 | ± 0,00 |
| 14.02.-20.02.2014 **ISN-Marktplatz** | 1,55 | 1,525-1,56 | ± 0,00 |

ISN/ISW-Notierungen (Tel: 054491-9665-0)

## VEZG Vereinigungspreis

Schlachtschweine mit 57 % MFA, VEZG-AutoFOM Referenzmaske, frei Schlachtstätte, o. MwSt.

**Wochenpreis vom 21.02.14 (21.02. bis 27.02.14)**

**AutoFOM-Preisfaktor: 1.50** Eur / Indexpunkt
Preisspanne: 1,50 - 1,52 (Vw.: 1,50)

**FOM-Basispreis: 1.50** Eur/kg SG (Vw.: 1.50)

Vermarktungsmenge: 227.600 (z. Vw.: - 2.600)

M-Schlachtsauenpreis. frei Schlachtst. 3-5 St.: **1.28**
Preisspanne: **1.21 - 1.29** Eur/kg SG

Quelle: LWK Nieders. Tel: 09001/190-244, 69 ct/M.

## Ferkelpreise Rheinland-Pfalz / Saarland

**1. Basispreise ab Hof** (o. MwSt.) für Standard-Qualitätsferkel der EZ-Ringe; Ø-Gruppen-Größe: Ringf.: 30 Stk., Aufzuchtferkel: 200 Ferkel/Partie; z.T. als Poolpreis; ohne Abzüge für Klein- u. Zuschläge für Großgruppen; ohne Kosten für Transport u. Impfungen; mit Qualitätszuschlag "Aufzuchtstall" **für den Zeitraum von: 24.02.-02.03.14**

Die Zu- u. Abschläge für abweichende Mengen u. Qualitäten bei R-Ferkeln sind frei vereinbar!

| Basis | kg | **Grundpreis** bzw. Spanne (Eur/St.) | ± Preisveränderung zur Vorw. (Eur/St.) | Zu-/Abschläge (Eur/kg) für Mehrgewicht | Mindergew. |
|---|---|---|---|---|---|
| Qualitätsring ferkel (R) | 25 | **54,50** | **± 0,00** | bis 30 kg 1,50<br>bis 35 kg 0,75 | 1,00<br>- |
| Aufzucht- | 8 | 35,20 --- 43,35 | ± 0,00 --- + 0,20 | 0,50-1,00 | 0,50-1,00 |
| ferkel (A) | 30 | 62,75 --- 67,25 | ± 0,00 --- + 0,20 | 0,50-0,70 | 0,70-1,00 |

**2. Verkaufspreismeldungen der Erzeugerringe aus der Vorwoche, vom 17.02.-23.02.14**

| Basis (kg) | Anzahl Ferkel | Preis/Ferkel (Eur/St.) Spanne | Ø-Preis | ± Preisveränderung zur Vorw. (Eur/St.) | Zu-/Abschläge (Eur/kg) für Mehrgew. | Mindergew. |
|---|---|---|---|---|---|---|
| (R) 25 | 2.111 | 54,50-60,50 | 57,06 | + 0,26 | bis 1,30 | bis 1,00 |
| (A) 8 | 3.365 | 35,20-43,15 | 36,03 | - 1,40 | 0,50-1,00 | 0,50-1,00 |
| (A) 30 | 4.025 | 62,50-67,05 | 63,50 | + 0,24 | 0,50-0,70 | 0,70-1,00 |

Zuschläge: Bei Kleingruppen (Ringferkel), bis 60 Ferkel/Partie, wurden teils Abzüge bis 2,00 Eur/Tier, bei Großgruppen, ab 100 bzw. 160 Tiere, Zuschläge von bis zu 4,00 Eur/Tier, vor MwSt., berechnet.

Herkünfte: Zwei-/Dreirassenkreuzungen, Hybriden, Systemferkel — Quelle: LWK RLP, KH

## Ab Hof Preise für Schweine

RLP-Erzeuger-Metzger-Direktverk.; **Metzgerqualität** (Ø ca. 58-60% MFA; in Eur/kg, o.MwSt)

Schlachtzeitraum vom **17.02.-23.02.14**
Gemeldete Tiere: 802 Preis / kg LG: **1,36**
umg. auf SG (79 % Ausschl.): **1,72**

Empfehlung der EZG´en aus RLP f.d. Woche vom
**24.02.-02.03.14** **1,38 kg LG**
Quelle: LWK RLP, Bad Kreuznach **1,75 kg SG**

## Ferkelpreise Hessen

Ab-Hof-Preise für Standard-Qualitätsferkel **(Basis: 28kg).** Eur/Tier. o. MwSt., o. Aufschläge für Impfungen und Direktgeschäfte, inkl. aller Qualitätszuschläge, nach Abzug aller Vermarktungskosten

**Zeitraum: 17.02.-23.02.14**

| **Anzahl: 8.621** | Preisspanne | **Ø-Preis** (Vorw.) |
|---|---|---|
| **Grundpreis** 1) | 40,00-51,60 | **48,89** (48,81) |
| **50er Gruppe** 2) | 45,00-61,70 | **56,88** (56,84) |
| **100er Gruppe** 2) | 48,00-64,20 | **59,96** (59,91) |
| Zuschlag bis 30 kg LG | | 1,00-1,30 |
| Zuschlag > 30 kg LG | | 0,30-1,00 |
| Tendenz für die aktuelle Woche | | ± 0,00 |

1) ohne Zu-/Abschläge, u.a. für Mengen
2) mit einheitl. Genetik u. Gewicht — Quelle: LLH

## Ferkelpreise aus Nordwestdeutschland

Ab-Hof-Preise für Qualitäts-Ferkel, ohne MwSt, ohne Aufschlag für Topgenetik u. evtl. Impfungen

| **Zeitraum 17.02.-23.02.14** | Erzeugungsregion: **Rheinland** | **NRW u. Niedersachsen** | **Niedersachsen** |
|---|---|---|---|
| Datenquelle*: | EZG'en Rheinl. | LWK NRW + Nieders. | LWK Nieders. |
| Basisgewicht / Partiengröße | 30 kg / 100-170 Stk. | 25 kg / 200 Stk. | 8 kg / 200 Stk. |
| eingekaufte Menge in St. | 24.505 | 163.394 | 15.248 |
| Ø-Preis in Eur / St. | **61,00** | **54,00** | 35,20 |
| Veränderung z. Vorwoche | - 1,00 | ± 0,00 | ± 0,00 |
| Preisspanne Eur / St. | - | 50,80-60,50 | 33,50-39,50 |
| Akt Trend z. VW Eur/St. | ± 0,00 | ± 0,00 | ± 0,00 |

*VHB: Genossenschaftl. u. priv. Handelsbetriebe; EZG = Erzeugergemeinschaft für Ferkel. Die notierten Preise für Ring- bzw. Qualitätsferkel sind Grundpreise einschl. Mitgliedsbeitrag und beziehen sich auf die o.a. Verkaufsgruppen. Der Ø-Preis wird als Median ermittelt. Für kleinere Partien werden in der Regel Preisabzüge, für größere Partien Preiszuschläge gewährt. Gewichtsabweichungen zur Basis werden i.d.R. mit 0,75 bis 1,00 Eur/kg verrechnet. Für individuelle Impfprogramme werden zusätzliche Preisaufschläge vergütet.

Quellen: Landwirtschaftskammern Nordrhein-Westfalen und Niedersachsen

## Ferkel Baden-Württemberg

| **Region** Hohenlohe und Oberschwaben | Erzielte Ø-Preise der Vorwoche 1) in Eur / St. Spanne | Ø | Notierung **24.02.2014** Tendenz Folgewoche |
|---|---|---|---|
| **100 Gruppe** 2) | 54,00-57,00 | **55,50** | ± 0,00 |

1) gew. Ø-Preise, 25kg-Ferkel, ohne Mykoplasmen-Impfung und ohne MwSt.
2) Ferkel-Gruppe ca. 100 Tiere, einheitlicher Genetik undGewicht, mit QS-Status, frei Vermarkter

Mehrgewicht: + 1,00 EUR/kg

LLM Schwäbisch-Gmünd, Info: 0900/1810800

gültig vom 25.02.14 bis 04.03.14

## Futtermittel

Abgabepreise des Handels an die Landwirtschaft, in Eur/t, frei Hof/Silo (lose, ab 3 t), bzw. ab Lager (gesackt), ohne MwSt., Spannenpreise. * = Einzelmeldung

| Erfassungsdatum: | | 12.02.2014 | 13.02.2014 |
|---|---|---|---|
| x = lose (> 3 t), o = gesackt | | RLP/Saarl. | Hessen |
| MAT, ohne Magermilchpulveranteil | o | 1.560,00-1.955,00 | 1.528,00-1.890,00 |
| MAT, Magermilchpulverant. > 35 % | o | 2.130,00-2.910,40 | 2.216,00-2.690,00 |
| Ergänzfutter für Aufzuchtkälber, 18% RP | x | 305,00-362,00 | 295,00-370,00 |
| Milchleistungsfutter 20 - IV | x | 260,00-290,00 | 253,50-290,00 |
| Milchleistungsfutter 18 - III | x | 249,00-273,00 | 242,00-295,00 |
| Ferkelaufzuchtf., 13,2-13,6 MJ/kg | x | 317,00-414,00 | 380,00-445,00 |
| Sauenfutter, 13,0 MJ/kg | x | 313,00-370,00 | 320,00-359,00 |
| Schweinemastfutter | | | |
| Vormast, 1,0-1,15% Lysin, >13,2MJ/kg | x | 274,00-338,50 | 285,00-354,00 |
| Endmast, 0,9-1,0% Lysin, >12,6MJ/kg | x | 275,00-289,50 | 260,00-312,00 |
| Ergänzungsfutter Mastschw., 12,6 MJ/kg; | x | 347,00-455,00 | 360,00-465,00 |
| 28% Rohprotein | o | 587,20-587,20 | - |
| Legehennenalleinfutter, 11,4 MJ/kg, | x | 305,00-350,00 | 330,00-375,00 |
| 0,38 % Methionin | o | 558,80-654,40 | - |
| Broileralleinfutter, 13,4 MJ/kg | x | 320,00* | - |
| Putenalleinfutter., Phase 6, 11,5 MJ/kg | x | 330,00* | - |
| Sojaschrot, 43-44% Rohprotein | x | 443,00-467,00 | 432,00-465,00 |
| | o | 530,00-699,00 | - |
| Rapsschrot, ca. 34 % Rohprotein | x | 292,00-316,00 | 263,00-305,00 |
| Weizenkleie (Normtyp) | o | 150,00* | - |
| Melasseschnitzel, gepresst | x | 225,00-278,50 | - |
| Alleinfutter f. Mastschaflämmer | o | 478,00-514,00 | - |
| Ergänzungsfutter für Zuchtschafe | x | 248,00-295,50 | - |
| **Raufutter** Einkaufspreise des Handels, ab Hof, in Eur/t, o.MwSt. | | | |
| Heu, kleine HD-Ballen, 1. Schnitt | | 90,00-110,00 | 125,00-150,00 |
| Heu, Rundballen, 1. Schnitt | | 75,00-95,00 | 85,00-140,00 |
| Heu, Quaderballen, 1. Schnitt | | 85,00-100,00 | 90,00-150,00 |
| Stroh, kleine HD-Ballen | | 75,00-100,00 | 100,00-120,00 |
| Stroh, Rundballen | | 60,00-70,00 | 70,00-100,00 |
| Stroh, Quaderballen | | 65,00-75,00 | 70,00-100,00 |

Quelle: Landwirtschaftskammer RLP und LLH Kassel

## Eierpreise

**Erzeugerpreise für Güteklasse A, lose, in Cent / St.**

| | Rheinland - Pfalz vom: 24.02.-02.03.14 | | Hessen vom : 17.02.-23.02.14 | |
|---|---|---|---|---|
| Gew.-Kl. | Spanne | Ø-Preis | Spanne | Ø-Preis |
| **aus Käfighaltung,** an Handel u. Großverbraucher, frei Empf., von 1 bis 15 Kisten à 360 Stück, o. MwSt. | | | | |
| XL | 14,45-16,55 | 15,60 | - | 14,75 |
| L | 8,65-13,55 | 10,40 | - | 11,00 |
| M | 8,85-12,75 | 9,45 | - | 8,00 |
| S | - | 7,25 | - | - |
| **aus Bodenhaltung,** an Handel- u. Großverbraucher o. MwSt. | | | | |
| XL | 16,00-20,90 | 19,09 | 14,50-22,80 | 16,98 |
| L | 12,60-18,00 | 13,85 | 8,50-18,50 | 13,20 |
| M | 11,00-16,00 | 12,45 | 8,00-17,00 | 12,04 |
| S | 9,00-13,00 | 9,80 | 6,00-13,30 | 8,12 |
| **aus Bodenhaltung,** an Endverbraucher, lose, inkl. MwSt. | | | | |
| XL | 21,00-29,00 | 25,00 | 19,00-28,00 | 23,25 |
| L | 18,00-25,00 | 22,00 | 16,00-25,00 | 20,75 |
| M | 14,00-22,00 | 19,00 | 14,00-23,00 | 18,33 |
| S | 11,00-15,00 | 13,00 | 10,00-17,00 | 13,00 |

Quelle: Landwirtschaftskammer RLP; LLH Kassel

**Eiernotierung Südwest vom 25. Februar 2014**

Großhandelsabgabepreise an den LEH, ohne MwSt und ohne KVP, Eur/100 Stück

| Bodenhaltung | | |
|---|---|---|
| Gewichts klasse | Eur/100 St. 18.02.2014 | Eur/100 St. 11.02.2014 |
| XL | 18,00 | 18,00 |
| L | 11,00 | 11,00 |
| M | 12,00 | 12,00 |
| S | 8,00 | 8,00 |
| Tendenz: | freundlich | freundlich |

| Freilandhaltung | | |
|---|---|---|
| Gewichts klasse | Eur/100 St. 18.02.2014 | Eur/100 St. 11.02.2014 |
| XL | 19,50 | 19,50 |
| L | 15,00 | 15,00 |
| M | 14,00 | 14,00 |
| S | 11,00 | 11,00 |
| Tendenz: | freundlich | freundlich |

Quelle: Warenbörsen Stuttgart / Mannheim

## Sauen/Ferkel Südhessen

Ring-Preis im Erzeuger-Direktgeschäft in Ableitung vom Schlachtschweinepreis in Eur ohne MwSt

Zeitraum: **03.03.-09.03.14**

| | |
|---|---|
| **Ferkel** Basis 25 kg, geimpft gg. Mykoplasmen, mit einheitl. Genetik u. Gewicht, Verkauf ab Hof, ohne Zuschläge für Mengen | **46,88** |
| Mehrgewichtszuschlag 25-33 Eur/kg LG | **1,30** |
| Mehrgewichtszuschlag > 33 Eur/kg LG | **0,50** |
| **Jungsauen** Basis mind. 95 kg LG u. 180 Lebenstage, Nettoendpreis ab Hof | **247,50** |

Quelle: Schweine-Kontrollring Südhessen, LLH

## Ferkel Rhön-Vogelsberg

Ab-Hof-Preis, o. MwSt, der EZG Röhn-Vogelsberg für den Zeitraum: **24.02.-02.03.14**

| | |
|---|---|
| Basis 28 kg-Ferkel, Eur/St. | **58,00** |
| Mehrgewicht (28-30) Eur/kg LG | **1,28** |
| Mehrgewicht, >30 kg: | kein Zuschlag |

Quelle: EZG Qualitätsfleisch Rhön-Vogelsberg

## Hybrid-Jungsauen

Basispreis: 5-10 Tiere/Lieferung; frei Hof; ab 90 kg LG, kg LG (o. MwSt.); Zeitraum: **17.02.-23.02.14**

**Spanne: 339,50-347,50 E/Tier** **Median: 341,35**

Jungsauenpreise: ohne Zu-/Abschläge bei abweichender Gruppengröße, Paritäten oder div. Boni-Mali-Regel.

Quelle: JSR, BHZP-RLP/Hessen, PIC, TOPIGS, ADN

## Warenterminbörsen

**Eurex, Schluss-Kurse** **24.02.2014**

**Schlachtschw.-Kontrakte; 8.000 ± 500 kg SG;** Cash-Settlement-Abrechn. nach "Eurex Hog Index", 56 % ± 3 % MFA, 85-100 kg, SG/Tier

| Liefermonat | Umsatz | Eur/kg SG | Vorwoche |
|---|---|---|---|
| Feb 14 | 0 | 1,51 | 1,51 |
| Mär 14 | 0 | 1,48 | 1,51 |
| Apr 14 | 0 | 1,55 | 1,58 |
| Mai 14 | 0 | 1,59 | 1,62 |
| Jun 14 | 0 | 1,65 | 1,65 |
| Jul 14 | 0 | 1,70 | 1,70 |
| Aug 14 | 0 | 1,70 | 1,70 |
| Sep 14 | 0 | 1,70 | 1,70 |

**Eurex, Schluss-Kurse** **24.02.2014**

**Ferkel-Kontrakte; 100 St./25 kg LG; Cash-Settle.-** Abrechnung auf Basis des "Eurex Piglet Index"

| Liefermonat | Umsatz | Eur/St. | Vorwoche |
|---|---|---|---|
| Feb 14 | 0 | 54,80 | 54,80 |
| Mär 14 | 1 | 53,00 | 54,00 |
| Apr 14 | 2 | 52,00 | 53,50 |
| Mai 14 | 1 | 52,00 | 52,80 |
| Jun 14 | 0 | 52,00 | 52,00 |
| Jul 14 | 0 | 51,00 | 51,00 |
| Aug 14 | 0 | 51,00 | 51,00 |
| Sep 14 | 0 | 55,00 | 55,00 |

Quelle: Eurex Frankfurt

gültig vom 25.02.14 bis 04.03.14

## Großmarkt-/ Verbraucher-/ Erzeugerpreise für Obst und Gemüse

| | Großmarkt-Preise | | Ökologische Erzeugung in Hessen | | | |
|---|---|---|---|---|---|---|
| | BLE - gewogene Ø-Preise, div. Großmärkte *) , ohne MwSt 17.02.-23.02.14 | | Erzeuger an LEH Ø-Preise ohne MwSt 25.02.2014 | | Großhandel an LEH Ø-Preise ohne MwSt 25.02.2014 | |
| **OBST** | **akt. Woche** | Vorw. | **akt. Woche** | Vorw. | **akt. Woche** | Vorw. |
| **Birnen (kg)** | | | | | | |
| Conference | **0,89** | 0,88 | **-** | - | **2,65** | 2,53 |
| Alexander Lukas | **0,88** | 0,89 | **-** | - | **-** | 2,09 |
| Abate Fetel | **0,80** | 0,80 | **-** | - | **2,95** | 2,91 |
| Concorde | **-** | - | **-** | - | **2,45** | - |
| **Äpfel (kg)** | | | | | | |
| Jonagold | **0,89-0,95** | 0,89 | **-** | - | **2,10** | 2,08 |
| Royal Gala | **0,94-1,15** | 0,95-1,08 | **-** | - | **1,65** | 2,10 |
| Elstar | **0,94-1,18** | 0,94-1,30 | **-** | - | **2,14** | 2,16 |
| Boskoop | **0,92-1,00** | 0,95 | **-** | - | **-** | - |
| **GEMÜSE U. SALAT** | | | | | | |
| Bataviasalat (Stk) | **-** | - | **-** | - | **1,29** | 1,32 |
| Endiviensalat (Stk) | **-** | - | **-** | - | **1,55** | 1,59 |
| Eissalat (Stk) | **-** | - | **-** | - | **1,52** | 1,54 |
| Kopfsalat (Stk) | **0,96** | 0,96 | **-** | - | **1,26** | 1,29 |
| Eichblattsalat (Stk) | **-** | - | **-** | - | **1,29** | 1,31 |
| Postelein (kg) | **-** | - | **-** | - | **10,60** | 11,30 |
| Mangold (kg) | **-** | - | **-** | - | **1,72** | 1,78 |
| Rosenkohl (gk) | **1,16** | 1,15 | **-** | - | **3,95** | 3,95 |
| Buschbohnen (kg) | **-** | - | **-** | - | **4,20** | 4,20 |
| Spinat, Babyleaf (kg) | **-** | - | **-** | - | **11,96** | 11,96 |
| Auberginen (kg) | **-** | - | **-** | - | **3,67** | 3,71 |
| Minigurken (kg) | **3,30** | 2,80 | **-** | - | **3,95** | 3,95 |
| Gemüsepaprika (kg) | **-** | - | **-** | - | **3,64** | 3,65 |
| Rispentomaten (kg) | **-** | - | **-** | - | **2,53** | 2,43 |
| Zucchini (kg) | **-** | - | **-** | - | **1,83** | 1,86 |
| Möhren (kg) | **0,53** | 0,53 | **0,75** | 0,75 | **1,20** | 1,19 |
| Blumenkohl (Stk) | **-** | - | **-** | - | **1,79** | 1,75 |
| Broccoli (kg) | **-** | - | **-** | - | **2,02** | 2,10 |
| Weißkohl (kg) | **-** | - | **0,93** | 0,93 | **1,14** | 1,14 |
| Zwiebeln (kg) | **0,42** | 0,42 | **1,30** | 1,30 | **1,30** | 1,31 |
| Lauch (kg) | **0,68** | 0,67 | **2,40** | 2,40 | **2,80** | 2,62 |
| Knoblauch (kg) | **-** | - | **-** | - | **5,97** | 7,88 |
| Fenchel (kg) | **-** | - | **-** | - | **1,86** | 1,83 |
| Rote Beete (kg) | **-** | - | **1,20** | 1,20 | **1,14** | 1,18 |
| Dill (Bd) | **-** | - | **-** | - | **0,82** | 0,82 |
| Koriander (Bd) | **-** | - | **-** | - | **0,98** | 0,93 |
| Petersilie glatt (Bd) | **-** | - | **0,90** | - | **0,92** | 0,90 |

Quelle: LWK RLP, BLE, LLH Kassel

## Speisekartoffeln

| **25.02.2014** | | **RLP-Nord** | **RLP-Süd** | **Hessen** |
|---|---|---|---|---|
| **Erzeugerpreise, Eur/dt,** ohne MwSt. lose, | 1 | 26,00 | 31,00 | 28,00-32,00 |
| frei Rampe, vor Abzug Sortierkosten | 2 | 26,00 | 29,00 | 27,00-29,00 |
| **Direktabsatz Erzeuger-Verbraucher** | 1 | 45,00-80,00 | 60,00-88,00 | 52,00-88,00 |
| Eur/dt inkl. MwSt., in 10 + 12,5 kg Säcken | 2 | 45,00-80,00 | 60,00-88,00 | 52,00-88,00 |
| **Direktabsatz Erzeuger-Verbraucher** | 1 | 50,00-112,00 | 80,00-120,00 | - |
| Eur/dt, inkl. MwSt., in 2,5-5 kg Säcken | 2 | 50,00-100,00 | 80,00-120,00 | - |
| **Großhandelsabgabepreise** | | | | |
| Eur/dt, ohne MwSt., mit Sack, | 1 | - | | 32,00-44,00 |
| Mindestabgabe eine Palette | 2 | - | | 32,00-44,00 |
| **Kleinverkaufspreise LEH, Discounter** | 1 | 65,00 - 150,00 | | - |
| Eur/dt, inkl. MwSt. in 2 bis 5 kg-Netzen | 2 | 54,00 - 150,00 | | - |

1 = festkochende Sorten, 2 = vorw. festkochende Sorten — Quelle: LWK RLP; LLH Kassel

## Ökoprodukte ab Hof

Ökologische Erzeugung in Hessen
Ab Hof-Preise inkl. MwSt **25.02.2014**

| **Produkte** | **von - bis** | **Ø** |
|---|---|---|
| Bataviasalat (Stk) | 2,39-2,45 | 2,41 |
| Eichblattsalat (Stk) | 2,25-2,45 | 2,36 |
| Eisbergsalat (Stk) | 2,65-2,99 | 2,82 |
| Kopfsalat (Stk) | 2,19-2,39 | 2,29 |
| Mangold (kg) | 3,49-3,85 | 3,61 |
| Rucola (kg) | 22,50-23,92 | 23,21 |
| Spinat gew. (kg) | 4,99-5,99 | 5,49 |
| Auberginen (kg) | 5,99-7,59 | 6,62 |
| Schlangengurke (Stk) | 1,95-2,90 | 2,52 |
| Landgurken (kg) | 4,95-4,99 | 4,98 |
| Paprika rot (kg) | 5,99-7,99 | 6,64 |
| Cherrytomaten (kg) | 6,29-9,16 | 7,85 |
| Zucchini grün (kg) | 2,49-5,69 | 3,80 |
| Broccoli (kg) | 3,29-3,99 | 3,76 |
| Kohlrabi (Stk) | 1,29-1,39 | 1,34 |
| Rotkohl (kg) | 2,15-2,29 | 2,23 |
| Blumenkohl (Stk) | 2,39-3,79 | 3,33 |
| Weißkohl (kg) | 1,35-2,15 | 1,87 |
| Spitzkohl (kg) | 3,95-3,99 | 3,97 |
| Rosenkohl (kg) | 6,45-7,49 | 6,86 |
| Fenchel (kg) | 2,99-3,65 | 3,36 |
| Möhren gew. (kg) | 1,40-2,15 | 1,84 |
| Radieschen (Bd) | 1,45-1,59 | 1,54 |
| Rote Beete (kg) | 1,79-2,50 | 2,28 |
| Knollensellerie (kg) | 1,99-3,29 | 2,62 |
| Lauch (kg) | 3,25-4,85 | 4,04 |
| Zwiebeln (kg) | 2,35-2,99 | 2,53 |
| Knoblauch (kg) | 9,95-12,90 | 11,84 |
| Dill (Bd) | - | 1,60 |
| Koriander (Bd) | - | 1,60 |
| Kerbel (Bd) | - | 1,60 |
| Schnittlauch (Bd) | 1,60-1,89 | 1,75 |
| Thymian (Bd) | - | 1,60 |
| Kresse (Schale) | 0,88-1,25 | 1,04 |
| Petersilie glatt (Bd) | 1,39-1,60 | 1,50 |
| Rosmarin (Bd) | 1,60-1,69 | 1,65 |
| Salbei (Bd) | - | 1,60 |
| Austernpilze (kg) | 12,29-13,00 | 12,60 |
| Kräuterseitlinge (kg) | 25,95-32,79 | 29,55 |
| Steinchampignon (kg) | 9,95-13,16 | 11,50 |
| Shiitake (kg) | 24,89-27,90 | 26,58 |

Quelle: LLH Kassel

## Warenterminbörse

**Eurex Frankfurt**

Schlussnot. für Veredelungskartoffeln, Menge: 25 t, u. a.: Bintje, Asterix, max 65 Knollen/10 kg (Cash-Settlement-Abrech auf Basis "Eurex EU-Process Potato-Index") **24.02.2014**

| Liefermonat | Umsatz | Euro/t | Vorw. |
|---|---|---|---|
| Apr 14 | 159 | 118,00 | 111,00 |
| Jun 14 | 26 | 138,00 | 128,00 |
| Nov 14 | 0 | 110,00 | 110,00 |

Quelle: Eurex, Frankfurt

gültig vom 25.02.14 bis 04.03.14

## Düngemittelpreise in Rheinland-Pfalz und Hessen

Abgabepreise für Düngemittel an die Landwirtschaft, in €/100 kg, ohne Mwst.

| Stichtag: 18.02.2014 | Rheinland-Pfalz | | Hessen | |
|---|---|---|---|---|
| | Ab Handels-lager 10 t | Frei Hof mind. 25 t | Ab Handels-lager 10 t | Frei Hof mind. 25 t |
| Kalkammonsalpeter (KAS) 27 % N | 26,50-28,30 | 25,50-27,00 | 26,50-29,90 | 25,50-27,90 |
| Harnstoff 46 % N, gekörnt | 35,50-38,50 | 34,00-37,50 | 36,50-39,50 | 36,00-37,50 |
| Harnstoff 46 % N, geprillt | - | - | 35,00-36,70 | 33,50-34,90 |
| Ammonnitrat-Harnstoff-Lösung 28% N | 24,00-29,00 | 22,50-25,00 | 22,50-25,50 | 22,00-23,00 |
| Diammonphosphat 18% N+46% P2O5 | 43,00-48,00 | 42,50-46,00 | 40,00-48,00 | 39,00-47,00 |
| Triple-Phosphat 46 % P2O5 | 35,50-38,50 | 34,00-37,00 | 35,75-41,50 | 34,20-40,50 |
| 40er Kornkali+Mg, 40% K2O+6% MgO | 26,50-28,00 | 24,50-25,00 | 25,50-29,50 | 24,00-27,80 |
| 60er Kali 60% K2O | 33,50-38,00 | 33,00-37,00 | 35,50-36,70 | 33,25-35,00 |
| Magnesia-Kainit 11% K2O+5% MgO | 16,50-17,75 | 15,70-15,70 | 13,90-15,00 | 12,20-13,00 |
| Kalimagnesia 30 % K2O+ 10% MgO | 35,50-39,10 | 32,50-38,00 | 35,50-39,50 | 33,50-38,50 |
| Schwefels. Ammoniak 21% N+24% S | 26,00-26,50 | 24,50-25,50 | 24,50-27,00 | 22,90-25,50 |
| Ammonsulfatsalpeter 26% N+13% S | 28,00-31,00 | 27,50-30,00 | 29,50-31,70 | 28,00-29,80 |
| Alzon, 46% N | 38,50-40,00 | 38,20-39,00 | 39,25-47,50 | 38,00-45,20 |
| Entec, 26% N | - | - | 35,50-37,00 | 33,20-35,50 |
| Kohlensaurer Kalk 95 % CaCO3 | 3,90 | 3,30 | 3,10-3,20 | 2,70-2,80 |
| NPK-Dünger 13/9/16/4 | 31,00-36,50 | 30,00-32,50 | - | - |
| NPK-Dünger 14/10/16/5 | - | - | 34,00-35,90 | 33,00-33,60 |
| NPK-Dünger 16/16/8+4 | 34,80 | 33,50 | - | - |
| NPK-Dünger 15/15/15 | 35,00-36,75 | 32,50-37,70 | 34,25-38,40 | 34,00-37,00 |

Die warmen Temperaturen hat die Nachfrage nach Harnstoff angeregt. Für sämtliche Düngemittel sind die Preise weiter fest gestimmt. Teilweise wird mit erneuten Preisbefestigungen aufgrund der knappen Verfügbarkeit gerechnet. Die Produktionskapazitäten der Industrie sind voll ausgelastet. Lieferengpässe dürften sich in den nächsten Wochen fortsetzen. Die geringen Bestände beim Handel sorgen für feste Preise im Lagergeschäft. Das Abholgeschäft der Landwirtschaft kommt allmählich ins Rollen. Auf dem Großteil der Standorte ist eine Befahrbarkeit jedoch noch nicht gegeben. Die Preise für DAP sind explodiert, hier wurden die Preise mit rund 30 EUR/t mehr gegenüber dem letzten Bericht angehoben. Auch Triple-Phosphat und Kali-Dünger zogen weiter an. Für Stickstoffdünger ergaben sich Preisbefestigungen um rd. 10 EUR/t. Nicht alle Händler haben die Preiserhöhungen bislang schon umgesetzt. Bei weiterhin milden Temperaturen wird Stickstoff weiterhin gefragt bleiben, kalte Witterung könnten am Düngermarkt zu leichter Entspannung führen.

Quelle: Landwirtschaftskammer Rheinland-Pfalz und Landesbetrieb Landwirtschaft Hessen

gültig vom 25.02.14 bis 04.03.14