Markt- und Preisinformation

der LWK Rheinland-Pfalz und des Landesbetriebs Landwirtschaft Hessen (LLH),
zusammengestellt von der LWK Rheinland-Pfalz,
Preise und Termine ohne Gewähr

Landwirtschaftskammer Rheinland-Pfalz

HESSEN
Landesbetrieb Landwirtschaft Hessen

Aktuelles Markttelegramm

Tierische Erzeugnisse

Schlachtrinder Das Erzeugerangebot am regionalen Schlachtrindermarkt passt sich weiter dem geringeren Bedarf der Schlachtereien an; der Fleischabsatz läuft gedrosselt aber stetig. Auszahlungspreise für Jungbullen stabil, weibliche Kategorien teilweise fester bewertet.

Schlachtschweine Der Exportstopp nach Russland versetzt dem Schlachtschweinemarkt EU-weit einen herben Dämpfer. Erzeuger und Vermarkter hoffen nach der Preiskorrektur von 7 ct/kg SG auf eine Marktstabilisierung.

Ferkel Bundesweit stehen sich Angebot und Nachfrage ausgeglichen gegenüber. Dennoch tendieren regional die Ferkelpreise bestenfalls nur noch knapp behauptend; im Sog der schwächeren Schweinepreise ist mit fallenden Preisen zu rechnen.

Nutzkälber Unverändert ruhige Lage am Kälbermarkt. Der Handel läuft auf bisherigem Niveau zu unverändert niedrigen Preisen. Nur für ausgesucht bessere Qualitäten lassen sich Preise über Durchschnittsnotierung erzielen.

Eier/Geflügel Die positive Stimmung am Eiermarkt hält an. Die Nachfrage nach Eiern ist ungebrochen, LEH und Produktenindustrie ordern kontinuierlich, Bodenhaltungs- und Kleingruppenware ausreichend vorhanden, die Angebotsdecke für Freiland-, Bio- und weiße Färbeware bleibt dünn. Die Preise lagen im Schnitt über Vorwochenniveau. Der Jahreszeit entsprechend ist der Handel mit Puten- und Hähnchenfleisch eher ruhig. Die Preise sind noch stabil, jedoch mit nachgebender Tendenz.

Pflanzliche Erzeugnisse und Futtermittel

Getreide und Ölsaaten Dem heimischen Getreidehandel fehlt anhaltend das Neugeschäft am Kassamarkt, die Verarbeiter bleiben auf breiter Front in der Defensive. So richten sich alle Augen auf den aktuellen USDA Bericht und die folgenden Impulse an den Terminmärkten. Zumindest bis Redaktionsschluss hatten sich die Börsenkurse stabilisiert und im Handel waren kaum mehr Preisrücknahmen für Brot- und Futtergetreide zu verzeichnen. Braugerste leicht fester bewertet, vor allem Ware der neuen Ernte mit interessanter Preiswürdigkeit. Raps nach Vorgaben der Matif mit deutlicher Preisbefestigung.

Futtermittel Am regionalen Futtermittelmarkt haben sich die Forderungen des Handels für Ölschrote erhöht, für Rapsschrot auch teilweise deutlicher. Besonders für vordere Liefertermine bleibt die Versorgung knapp und entsprechend teurer; trotzdem bleibt das Kontraktgeschäft vernachlässigt. Mischfutter werden in der Regel auf unveränderter Preisbasis gehandelt, die günstigere Rohstoffbeschaffung am Futtergetreidemarkt schlägt in den Kalkulationen der Industrie kaum zu Buche. Energetische Einzelkomponenten tendieren uneinheitlich, haben sich die Forderungen für Melasseschnitzel teils deutlich erhöht, lassen sich Mühlennachprodukte mitunter günstiger beschaffen.

Kartoffeln Die Absatzlage am Kartoffelmarkt zeigt sich sehr stabil. Optisch einwandfreie, waschfähige Ware hält das hohe Preisniveau der Vorwochen. Schwächere Partien geraten zunehmend unter Druck. Die Qualitätsprobleme halten sich noch im saisonüblichen Rahmen. Der Sortimentsanteil an Importkartoffeln ist weiterhin unverändert, nordafrikanische Herkünfte sind derzeit noch kein Thema. Bewegungen im LEH-Preisgefüge ergeben sich am unteren Ende der Preisskala durch vereinzelte Aktionsverkäufe.

Quelle: LWK RLP, Agrarzeitung

Aktuelle Marktgrafik

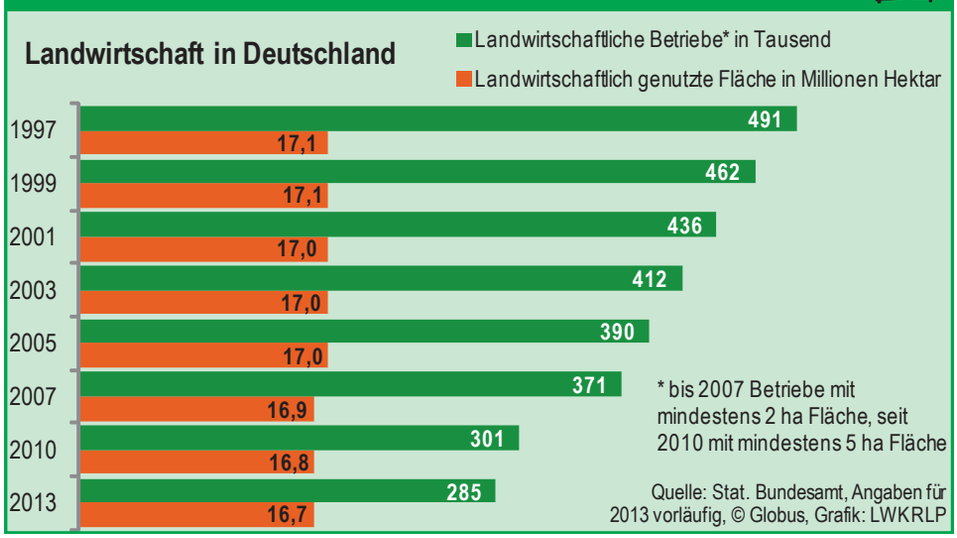

Blick in den Markt

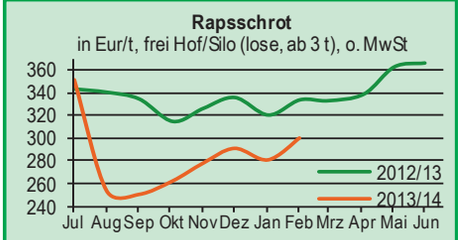

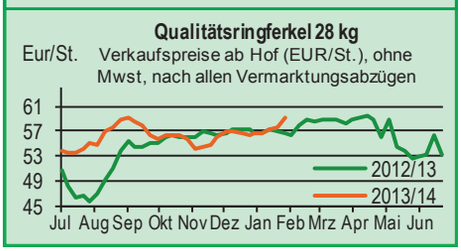

Warenterminbörsen

Euronext Paris

Liefermon.	Umsatz	Euro/t	Vorwoche
Schlussnotierungen für Mahlweizen			10.02.2014
Menge: 50 t; 76 kg/hl, Lieferort Rouen			
Mar 14	8.215	194,75	192,00
May 14	10.156	192,25	189,50
Nov 14	7.931	184,75	183,00
Jan 15	166	185,50	183,50
Schlussnotierungen für Raps			10.02.2014
Menge: 50 t; diverse Lieferorte in Deutschl./Frankr.			
May 14	4.918	374,00	364,50
Aug 14	1.645	355,00	348,00
Nov 14	755	354,75	348,00
Feb 15	11	356,25	349,25
Schlussnotierungen für Mais			10.02.2014
Menge: 50 t; 15 % H_2O, 4 % Bruchkör./Lief. Atlantic			
Mar 14	1.262	174,75	173,00
Jun 14	952	178,00	176,00
Aug 14	140	180,50	177,50
Nov 14	224	177,50	176,75
Schlussnotierungen für Braugerste			10.02.2014
Menge: 50t, 14,5% H2O, 11,5% Prot, 95% Keimf.			
Mar 14	0	201,00	197,00
May 14	0	202,00	206,00
Nov 14	0	220,00	212,25
Jan 15	0	224,00	216,25
CBoT Chicago			
Schlussnotierungen für Weizen			10.02.2014
Menge: 5000 US.bsh. (~136 t), Nr.2 Soft Red Winter			
MAR 14	90.466	157,30	153,10
MAY 14	56.577	157,40	153,60
JLY 14	24.921	158,60	154,50
Schlussnotierungen für Sojaschrot			10.02.2014
Menge: 100 Short Tons. (~91 t), 48% Protein			
MAR 14	52.796	357,20	352,50
MAY 14	41.130	343,40	338,80
JLY 14	13.074	334,80	330,20

Quelle: Euronext, CBoT

gültig vom 11.02.14 bis 18.02.14

Erzeugerpreise für Getreide, Ölfrüchte und Körnerleguminosen

Basispreise des Agrarhandels, frei Erfasser, für Standardqualität, in Eur/t, ohne MwSt.

Erfassungsdatum: 11.02.2014	Hessen			Rheinland-Pfalz			Streckengeschäfte Hessen	Streckengeschäfte RLP	
* Einzelmeldung	Spanne	**Landes-Ø**	Vorwoche	Spanne	**Landes-Ø**	Vorwoche	Ab-Hof Ø	Ab-Hof Ø	Franko Ø
Eliteweizen 14,0-14,5/50-55/250-280	175,00-190,00	**182,60**	184,20	175,00-185,00	**180,00**	180,00	190,60	185,00	188,00
Qualitätsweizen (A) 13,5/40/250	165,00-180,00	**173,90**	174,20	163,00-175,00	**168,60**	168,20	180,60	173,10	176,20
Brotweizen (B) 11,5-12,0/220	162,50-175,00	**170,30**	170,30	160,00-172,50	**164,80**	164,90	177,80	170,20	172,50
Mahl- bzw. Brotroggen, FZ>120	135,00-150,00	**142,60**	142,60	130,00-150,00	**140,90**	141,10	150,90	146,30	150,00
Futterroggen	136,00-140,00	**137,80**	137,50	120,00-140,00	**130,90**	129,90	148,00	135,80	-
Sommerbraugerste max.11,5% Prot.	175,00-185,00	**178,60**	178,60	166,00-185,00	**174,00**	173,90	187,50	178,40	181,20
Futtergerste >62 kg/hl	155,00-167,00	**161,20**	161,00	145,00-160,00	**151,40**	150,90	170,10	156,10	159,60
Futterweizen	162,00-172,50	**167,90**	168,00	157,00-165,00	**161,20**	161,10	175,40	166,90	168,90
Futterhafer	120,00-140,00	**135,10**	134,10	130,00-145,00	**136,70**	136,80	146,70	139,00	-
Körnermais	165,00-170,00	**169,30**	170,00	160,00-170,00	**163,70**	163,70	177,90	167,90	171,30
Triticale	140,00-155,00	**150,80**	151,30	142,00-155,00	**148,40**	148,50	159,70	153,70	156,00
Winterraps	342,00-355,00	**349,40**	345,30	340,00-352,50	**346,10**	342,80	358,10	350,50	354,70

Quelle: LLH, Kassel u. LWK RLP, Bad Kreuznach

Börsennotierungen für Getreide, Ölfrüchte und Körnerleguminosen

Großhandelsabgabepreise in Eur/t, o. MwSt.; überwiegend frei Fuhre/Waggon bzw. Mühle/Station bei sofortiger Lieferung;
Quelle: "Warenbörsen der angegebenen Orte" G=Geld, B=Brief, PS=Papiersack, lo=lose

Börsen	**Köln**	**Mannheim**	**Würzburg**	**Frankfurt**	**Stuttgart**	**Paderborn**
Notierungen am:	06.02.2014	10.02.2014	07.02.2014	06.02.2014	04.02.2014	20.01.2014
Brotweizen 11,5-12,0/220	193,00	185,00-187,00	178,00	178,00-182,00	185,00-187,00	192,00-195,00
A-Weizen > 13,0-13,5/250	-	192,00-194,00	180,00-182,50	180,00-185,00	187,00-190,00	-
E-Weizen 14,5/50-55/250-280	-	198,00-201,00	-	-	-	-
Futterweizen > 70 / 72 kg/hl	189,00-190,00	184,00-186,00	178,00-180,00	174,00-178,00	183,00-185,00	192,00-194,00
Brotroggen > 120 FZ	170,00	165,00-167,00	165,00	-	-	169,00-171,00
Braugerste, Inland	-	207,00-208,00	205,00-210,00	-	206,00-208,00	-
Futtergerste > 62 kg/hl	-	183,00-185,00	172,00-176,00	171,00-175,00	179,00-181,00	186,00-188,00
Qualitätshafer > 52/53 kg/hl	-	-	-	-	-	-
Triticale (max. 10 % Auswuchs)	-	174,00-176,00	-	-	-	169,00-171,00
Mais	192,00-195,00	185,00-188,00	188,00-190,00	188,00-192,00	179,00-182,00	198,00-201,00
Raps	381,00-382,00 G	384,00-386,00	369,00-373,00	378,00-381,00	370,00-374,00	363,00-364,00
Milchl.futter: ESt II, 20 % RP	-	270,00-275,00	-	-	-	-
Milchl.futter: ESt III, 18 % RP	-	290,00-295,00	-	-	-	-
Ferkelstarter >13,8 MJ ME/kg, 18% RP	-	380,00-385,00	-	-	-	-
Schweinemastfutter 13 MJ , 16% RP	-	300,00-305,00	-	-	-	-
Legehennenalleinfutter: 11,4 MJ	-	360,00-365,00	-	-	-	-
Sojaschrot, 43-44 % RP	416,00-418,00 B	419,00-421,00	413,00-416,00	-	411,00-413,00	408,00-409,00
Rapsschrot	243,00-249,00 B	255,00-257,00	249,00-254,00	-	-	249,00-251,00
Weizenkleie	168,00 B	138,00-140,00	145,00	132,00-138,00	128,00-131,00	155,00-158,00
Roggenkleie	-	133,00-135,00	-	-	-	-
Melasseschnitzel	232,00 B	226,00-230,00	-	.	-	-
Wiesenheu, 1. Schnitt, kl. Ballen	112,00-117,50	-	-	-	115,00-125,00	-
Wiesenheu, 1. Schnitt, Rundballen	78,50-83,50	-	-	-	-	-
Gerstenstroh, große Rechteckballen	67,50-70,00	-	-	-	-	-
Weizenstroh, große Rechteckballen	65,00	-	-	-	70,00-75,00	-
Weizenstroh, kleine Ballen	80,00-90,00	-	-	-	-	-

Die Konditionen und Paritäten der Börsen sind z. T. sehr unterschiedlich. Die Preise sind nicht unmittelbar vergleichbar.
Preistendenzen sind jedoch im zeitlichen Vergleich der jeweiligen Börsennotierungen erkennbar.

Aktuelle Preisinfos aus Rheinland-Pfalz und Hessen

Infotelefon der LWK: 0671/793-1200
Montags 16:00 Uhr: Ringferkel, Preisempfehlung Schlachtschweine Nordw.-Deutschland.
Dienstag 16:00 Uhr: Schlachtstättenpreise, Erzeuger-Metzger Notierungen, 1. FIGDV, Nutzkälber

Landwirtschaftskammer Rheinland-Pfalz
Burgenlandstr. 7, 55543 Bad Kreuznach
Ref. 25 Markt, 0671/793-1155
www.lwk-rlp.de
markt@lwk-rlp.de

Landesbetrieb Landwirtschaft Hessen
Kölnische Str. 48-50, 34117 Kassel
Marktinformation, 0561/7299-267
www.agrarberatung-hessen.de
marktinfo@llh.hessen.de

gültig vom 11.02.14 bis 18.02.14

Erzeugerpreise für Rinder frei Schlachtstätte

Amtliche Preisfeststellung (1.FIGDV) Schlachtrinder, für Baden-Württemberg, Rheinland-Pfalz und Hessen in €/kg/SG freiSchlachtstätte, inkl. **Bio-/Markenfleisch-Zuschlägen** oder sonst. Boni-Zahlungen; o. MwSt.

Anzahl Meldungen: 27 **Stück: 8.751** **Schlachtzeitraum: 03.02.-09.02.14**

Kategorie	Handelsklasse	Stück	Preisspanne*	Ø-Preis	Kg/Stück	Ø-Preis Vorw.
Jungbullen	U 2	858	3,84-3,93	3,91	421,00	3,90
	U 3	487	3,85-3,94	3,90	436,00	3,88
	R 2	839	3,77-3,99	3,85	376,00	3,84
	R 3	**281**	**3,79-3,93**	**3,84**	**396,00**	**3,84**
	O 2	334	3,29-3,57	3,46	328,00	3,42
	O 3	160	3,35-3,56	3,48	359,00	3,44
	P 2	41	2,68-3,10	2,87	278,00	2,73
	P 3	-	-	-	-	-
	E-P insg.	3.139	-	3,81	393,00	3,80
Kühe	R 3	483	2,97-3,17	3,08	372,00	3,07
	O 1	263	2,43-2,63	2,53	280,00	2,47
	O 2	604	2,65-2,75	2,70	305,00	2,68
	O 3	**583**	**2,64-2,78**	**2,74**	**332,00**	**2,71**
	O 4	145	2,62-2,83	2,76	361,00	2,74
	P 1	648	1,77-1,86	1,81	235,00	1,77
	P 2	352	2,05-2,25	2,11	261,00	2,13
	P 3	132	2,20-2,36	2,26	277,00	2,24
	E-P insg.	4.004	-	2,69	317,00	2,66
Färsen	R 3	433	3,65-4,00	3,78	314,00	3,77
	O 3	**132**	**2,78-3,02**	**2,93**	**289,00**	**2,90**
	O 4	45	2,76-3,80	2,91	329,00	2,89
	P 2	38	2,03-2,37	2,14	226,00	2,10
	P 3	-	-	-	-	2,24
	E-P insg.	1.422	-	3,57	306,00	3,56

* gebild. aus Mittelwerten der Meldebetriebe Quellen: RLP/Hessen ADD Trier, Ba-Wü LEL Schwäb.Gmünd

Schlachtzeitraum: 03.02.-09.02.14		**Amtliche Preisfestellung (1.FIGDV) für Schlachtrinder im Preisgebiet**							
		Bayern				**Nordrhein-Westfalen**			
Kategorie	Hdkl.	Preisspanne	Ø-Preis	Vorwo	Kg/Stk.	Preisspanne	Ø-Preis	Vorwo	Kg/Stk.
Jungbullen	U 3	3,83-3,90	3,88	3,86	434,40	3,80-3,90	3,84	3,81	444,90
	R 3	3,72-3,86	**3,81**	3,79	396,00	3,60-3,85	**3,76**	3,75	407,60
	O 3	3,24-3,60	3,51	3,46	360,00	3,52-3,61	3,56	3,53	371,60
Kühe	R 3	3,02-3,13	3,06	3,05	366,60	2,88-3,05	2,94	2,90	367,80
	O 3	2,71-2,81	**2,76**	2,74	325,20	2,72-2,85	**2,83**	2,78	331,30
	P 1	1,75-1,96	1,82	1,80	234,70	1,84-1,95	1,90	1,86	240,60
Färsen	R 3	3,69-3,76	3,74	3,73	315,40	3,56-3,79	3,65	3,66	307,90
	O 3	2,89-3,26	**3,02**	3,04	284,00	2,64-2,82	**2,80**	2,74	295,70

Quellen: Bayern LFL München, NRW LANUV Düsseldorf

Erzeugerpreise für Nutzkälber ab Hof

1. u. 2. Qualität, zur Bullen- bzw. Kälbermast geeignet; Alter ab 14 Tage; ca. 40 bis 60 kg LG in Eur/St.; inkl. MwSt., nach allen Vermarktungsabzügen

Region	**Hessen**				**Rheinland-Pfalz**			
Woche vom:	**03.02.-09.02.14**				**10.02.-16.02.14**			
Bullenkälber	Stk.	Spanne	Ø-Preis	Vorw.	Stk.	Spanne	Ø-Preis	Vorw.
Holstein sbt.	326	44-80	63	63	404	40 - 80	55	55
Holstein rbt.	32	54-85	67	68	41	50 - 85	61	61
Kreuzungen	14	100-210	149	155	25	150 - 310	194	172
Fleckvieh	16	244-310	277	277	5	70 - 140	90	130
3. Qualität	14	22-45	33	33	9	5 - 40	13	26
Mutterkälber								
Holstein	11	10-50	28	29	2	30 - 30	30	25
Kreuzungen	3	111-180	134	110	8	60 - 160	84	104
3. Qualität	-	-	-	-	-	-	-	-

Quelle: LLH Kassel, LWK RLP, Bad Kreuznach

Erzeugerpreise für Fleckviehkälber; bis 100 kg LG, ab Hof, in Eur je kg LG, o. MwSt.

Zeitraum: **03.02.-09.02.14** (Veränderungen zur Vorwoche)

Region	**Bayern**	**Baden-Württemberg**	**Südbaden**
Bullenkälber	4,75 (± 0,00)	4,66 (+ 0,04)	4,29 (+ 0,06)
Mutterkälber	2,71 (± 0,00)	2,58 (- 0,03)	2,50 (± 0,00)

Quelle: LBV-BW, BBV

Aktuelle Schlachtstättenpreise

Preise für Schlachtrinderhälften, in Eur/kg SG, frei Schlachststätte, o. MwSt.

Tierart / HdKl.	**11.02.2014**	Vorwoche
Jungbullen R3	3,45-3,80	3,45-3,85
Kühe O3	2,25-2,99	2,25-2,97
Färsen O3	2,70-3,75	2,70-3,75

Umfrage d. LWK RLP in Schlachtst. aus RLP

Schlachtlämmerpreise

In Eur kg/LG, inklusive 10,7 % MwSt.
(LG abzgl. 5 % Nüchterung) **10.02.-16.02.14**

Klasse 1 jung, vollfleischig :	**2,15-2,35**
Klasse 2 jung, fleischig :	**1,95-2,15**
Klasse 3 abfallende Qualitäten:	**1,45-1,95**

Tendenz: Preise stabil

Quelle: EZG Weideland w.V., Bitburg-Meckel, Tel.: 06568/ 96 96 46

Lammfleisch Südwest

Amtliche Preisfeststellung (1. FIGDV) in Ba-Wü, Hessen, NRW u. RLP, in Eur/kg, ohne MwSt, für die Woche vom: **03.02.-09.02.14**

Nach Schlachtgewicht pauschal abgerechnet

	Stück	SG kg/Tier	Spanne	**Ø-Preis**
Lämmer	379	20,90	4,80-5,41	**5,22**

Quellen: LEL Schwäb.-Gmünd, ADD Trier, LANUV Düsseldorf, RP Gießen

Auktionstermine

Zuchtvieh		**Fleischrinder**	
Hamm:	04.03.14	Bitburg:	16.03.14
Bitburg:	06.03.14	Hamm:	28.03.14
Alsfeld:	12.03.14	Alsfeld:	09.04.14
Krefeld:	12.03.14	Groß Kreutz	15.04.14
Kälber		**Absetzer**	
Biebesheim:	24.02.14	Alsfeld:	26.02.14
Alsfeld:	26.02.14	Krefeld:	05.03.14
Bitburg:	06.03.14	Alsfeld:	26.03.14
Münster:	12.03.14	Krefeld:	09.04.14
Schafe			
Limburg:	22.02.14	Karow:	06.03.14

gültig vom 11.02.14 bis 18.02.14

Erzeugerpreise für Schlachtschweine frei Schlachtstätte

Amtliche Preisfeststellung (1. FIGDV), nach Handelsklassen und SG (bei E-P 80-110 kg SG), ohne MwSt.

Zeitraum: 03.02.-09.02.14		M	S	E	U	S-P	S-P Vorw.
Baden-Württemb.	(31 Betriebe, 65.178 Stück)	1,19-1,48	1,59-1,76	1,53-1,83	1,40-1,85	-	-
	gewogener Ø-Preis (Eur/kg)	**1,35**	**1,63**	**1,59**	**1,49**	**1,60**	**1,62**
	Klassen-Anteil in Prozent	0,77	39,85	46,47	7,07	-	-
	Muskelfleisch-Anteil in Prozent	-	61,80	57,90	53,40	59,10	59,10
Rheinland-Pfalz	(7 Betriebe, 21.585 Stück)	1,10-1,35	1,60-1,70	1,55-1,63	1,27-1,47	-	-
	gewogener Ø-Preis (Eur/kg)	**1,26**	**1,61**	**1,58**	**1,47**	**1,55**	**1,58**
	Klassen-Anteil in Prozent	0,24	26,00	50,36	19,12	-	-
	Muskelfleisch-Anteil in Prozent	-	61,63	57,62	52,99	-	-
Nordrhein-Westfalen	(25 Betriebe, 347.823 Stück)	1,32-1,40	1,52-1,65	1,50-1,61	1,33-1,53	-	-
	gewogener Ø-Preis (Eur/kg)	**1,37**	**1,60**	**1,53**	**1,40**	**1,56**	**1,59**
	Klassen-Anteil in Prozent	2,67	54,34	34,85	5,84	-	-
	Muskelfleisch-Anteil in Prozent	-	62,40	58,00	53,30	60,10	60,10
Hessen	(5 Betriebe, 2.640 Stück)	1,21-1,52	1,59-1,69	1,59-1,67	1,46-1,56	-	-
	gewogener Ø-Preis (Eur/kg)	**1,34**	**1,65**	**1,63**	**1,51**	**1,61**	**1,60**
	Klassen-Anteil in Prozent	0,91	33,67	44,85	13,94	-	-
	Muskelfleisch-Anteil in Prozent	-	61,80	57,80	52,97	58,50	58,32
Thüringen	(5 Betriebe, 13.924 Stück)	1,35-1,69	1,58-1,66	1,56-1,63	1,46-1,51	-	-
	gewogener Ø-Preis (Eur/kg)	**1,41**	**1,59**	**1,57**	**1,46**	**1,55**	**1,58**
	Klassen-Anteil in Prozent	0,96	28,05	54,14	15,52	-	-
	Muskelfleisch-Anteil in Prozent	-	61,50	57,70	53,30	58,00	57,30

Quellen: für RLP: ADD Trier; für Hessen: RP Gießen, für sonstige: zuständige Stellen d. Länder

Aktuelle Schlachtstättenpreise

Basis-Preis f. Schlachtschweine, 57 % MFA (in Eur/kg/SG), frei Schlachtstätte

1. Umfrage in Schlachtstätten aus RLP **11.02.2014**

Spanne: 1,52-1,54 Vorw.: 1,59-1,61

2. Umfrage LLH bei Kurhess. Genoss. **10.02.2014**

Spanne: 1,49-1,52 Vorw.: 1,56-1,59

ISN/ISW-Notierungen (Tel: 054491-9665-0)

05.02.2014	Median	Spanne	zur Vorw.
Internetbörse	1,54	1,535-1,555	- 0,13
31.01.-06.02.2014 **ISN-Marktplatz**	1,56	1,54-1,65	- 0,08

ISN/ISW-Notierungen (Tel: 054491-9665-0)

VEZG Vereinigungspreis

Schlachtschweine mit 57 % MFA, VEZG-AutoFOM Referenzmaske, frei Schlachtstätte, o. MwSt.

Wochenpreis vom 07.02.14 (07.02. bis 13.02.14)

AutoFOM-Preisfaktor: **1.52** Eur / Indexpunkt
Preisspanne: 1,52 - 1,54 (Vw.: 1,59)

FOM-Basispreis: 1.52 Eur/kg SG (Vw.: 1,59)

Vermarktungsmenge: 224.600 (z. Vw.: - 5.400)

M-Schlachtsauenpreis. frei Schlachtst. 3-5 St.: **1.27**
Preisspanne: **1,27 - 1,27** Eur/kg SG

Quelle: LWK Nieders. Tel: 09001/190-244, 69 ct/M.

Ferkelpreise Rheinland-Pfalz / Saarland

1. Basispreise ab Hof (o. MwSt.) für Standard-Qualitätsferkel der EZ-Ringe; Ø-Gruppen-Größe: Ringf.: 30 Stk., Aufzuchtferkel: 200 Ferkel/Partie; z.T. als Poolpreis; ohne Abzüge für Klein- u. Zuschläge für Großgruppen; ohne Kosten für Transport u. Impfungen; mit Qualitätszuschlag "Aufzuchtstall" **für den Zeitraum von: 10.02.-16.02.14**

Die Zu- u. Abschläge für abweichende Mengen u. Qualitäten bei R-Ferkeln sind frei vereinbar!

Basis	kg	**Grundpreis** bzw. Spanne (Eur/St.)	± Preisveränderung zur Vorw. (Eur/St.)	Zu-/Abschläge (Eur/kg) für Mehrgewicht	Mindergew.
Qualitätsring ferkel (R)	25	**54,50**	**- 0,50**	bis 30 kg 1,50 bis 35 kg 0,75	1,00 -
Aufzucht-	8	35,20 --- 43,15	± 0,00 --- - 1,00	0,50-1,00	0,50-1,00
ferkel (A)	30	62,75 --- 67,05	± 0,00 --- - 1,00	0,50-0,70	0,70-1,00

2. Verkaufspreismeldungen der Erzeugerringe aus der Vorwoche, vom 03.02.-09.02.14

Basis (kg)	Anzahl Ferkel	Preis/Ferkel (Eur/St.) Spanne	Ø-Preis	± Preisveränderung zur Vorw. (Eur/St.)	Zu-/Abschläge (Eur/kg) für Mehrgew.	Mindergew.
(R) 25	2.061	55,00-60,45	57,56	+ 0,16	bis 1,30	bis 1,00
(A) 8	3.390	35,20-44,15	37,52	+ 2,05	0,50-1,00	0,50-1,00
(A) 30	3.772	62,00-68,05	62,71	- 0,84	0,50-0,70	0,70-1,00

Zuschläge: Bei Kleingruppen (Ringferkel), bis 60 Ferkel/Partie, wurden teils Abzüge bis 2,00 Eur/Tier, bei Großgruppen, ab 100 bzw. 160 Tiere, Zuschläge von bis zu 4,00 Eur/Tier, vor MwSt., berechnet.

Herkünfte: Zwei-/Dreirassenkreuzungen, Hybriden, Systemferkel Quelle: LWK RLP, KH

Ab Hof Preise für Schweine

RLP-Erzeuger-Metzger-Direktverk.; **Metzgerqualität** (Ø ca. 58-60% MFA; in Eur/kg, o.MwSt)

Schlachtzeitraum vom **03.02.-09.02.14**

Gemeldete Tiere: 721 Preis / kg LG: **1,42**
umg. auf SG (79 % Ausschl.): **1,80**

Empfehlung der EZG´en aus RLP f.d. Woche vom
10.02.-16.02.14 **1,41 kg LG**
Quelle: LWK RLP, Bad Kreuznach **1,79 kg SG**

Ferkelpreise Hessen

Ab-Hof-Preise für Standard-Qualitätsferkel **(Basis: 28kg)**, Eur/Tier, o. MwSt., o. Aufschläge für Impfungen und Direktgeschäfte, inkl. aller Qualitätszuschläge, nach Abzug aller Vermarktungskosten

Zeitraum: 03.02.-09.02.14

Anzahl: 8.160	Preisspanne	**Ø-Preis** (Vorw.)
Grundpreis 1)	41,00-54,20	**49,39** (48,93)
50er Gruppe 2)	46,00-61,70	**57,39** (56,91)
100er Gruppe 2)	48,00-64,20	**60,46** (59,96)
Zuschlag bis 30 kg LG		1,00-1,30
Zuschlag > 30 kg LG		0,30-1,00
Tendenz für die aktuelle Woche		± 0,00

1) ohne Zu-/Abschläge, u.a. für Mengen
2) mit einheitl. Genetik u. Gewicht Quelle: LLH

Ferkelpreise aus Nordwestdeutschland

Ab-Hof-Preise für Qualitäts-Ferkel, ohne MwSt, ohne Aufschlag für Topgenetik u. evtl. Impfungen

Zeitraum 03.02.-09.02.14	Erzeugungsregion **Rheinland**	**NRW u. Niedersachsen**	**Niedersachsen**
Datenquelle*:	EZG'en Rheinl.	LWK NRW + Nieders.	LWK Nieders.
Basisgewicht / Partiengröße	30 kg / 100-170 Stk.	25 kg / 200 Stk.	8 kg / 200 Stk.
eingekaufte Menge in St.	26.414	171.287	16.470
Ø-Preis in Eur / St.	**62,00**	**54,00**	35,20
Veränderung z. Vorwoche	± 0,00	± 0,00	± 0,00
Preisspanne Eur / St.	-	50,80-60,50	33,80-39,50
Akt Trend z. VW Eur/St.	± 0,00	± 0,00	± 0,00

*VHB: Genossenschaftl. u. priv. Handelsbetriebe; EZG = Erzeugergemeinschaft für Ferkel. Die notierten Preise für Ring- bzw. Qualitätsferkel sind Grundpreise einschl. Mitgliedsbeitrag und beziehen sich auf die o.a. Verkaufsgruppen. Der Ø-Preis wird als Median ermittelt. Für kleinere Partien werden in der Regel Preisabzüge, für größere Partien Preiszuschläge gewährt. Gewichtsabweichungen zur Basis werden i.d.R. mit 0,75 bis 1,00 Eur/kg verrechnet. Für individuelle Impfprogramme werden zusätzliche Preisaufschläge vergütet.

Quellen: Landwirtschaftskammern Nordrhein-Westfalen und Niedersachsen

Ferkel Baden-Württemberg

Region Hohenlohe und Oberschwaben	Erzielte Ø-Preise der Vorwoche 1) in Eur / St. Spanne	Ø	Notierung **10.02.2014** Tendenz Folgewoche
100 Gruppe 2)	55,00-58,00	**56,20**	- 1,00

1) gew. Ø-Preise, 25kg-Ferkel, ohne Mykoplasmen-Impfung und ohne MwSt.

2) Ferkel-Gruppe ca. 100 Tiere, einheitlicher Genetik undGewicht, mit QS-Status, frei Vermarkter

Mehrgewicht: + 1,00 EUR/kg

LLM Schwäbisch-Gmünd, Info: 0900/1810800

gültig vom 11.02.14 bis 18.02.14

Futtermittel

Abgabepreise des Handels an die Landwirtschaft, in Eur/t, frei Hof/Silo (lose, ab 3 t), bzw. ab Lager (gesackt), ohne MwSt., Spannenpreise. * = Einzelmeldung

Erfassungsdatum:		11.02.2014	13.01.2014
x = lose (> 3 t), o = gesackt		RLP/Saarl.	Hessen
MAT, ohne Magermilchpulveranteil	o	1.560,00-1.955,00	1.558,00-1.890,00
MAT, Magermilchpulverant. > 35 %	o	2.150,00-2.910,40	2.112,00-2.730,00
Ergänzfutter für Aufzuchtkälber, 18% RP	x	305,00-360,00	275,00-370,00
Milchleistungsfutter 20 - IV	x	260,00-290,00	253,50-290,00
Milchleistungsfutter 18 - III	x	249,00-273,00	240,00-286,00
Ferkelaufzuchtf., 13,2-13,6 MJ/kg	x	337,00-414,00	370,00-440,00
Sauenfutter, 13,0 MJ/kg	x	313,00-370,00	320,00-356,00
Schweinemastfutter			
Vormast, 1,0-1,15% Lysin, >13,2MJ/kg	x	280,00-338,50	280,00-349,00
Endmast, 0,9-1,0% Lysin, >12,6MJ/kg	x	275,00-289,50	260,00-324,00
Ergänzungsfutter Mastschw., 12,6 MJ/kg;	x	347,00-455,00	353,00-460,00
28% Rohprotein	o	587,20-587,20	-
Legehennenalleinfutter, 11,4 MJ/kg,	x	305,00-365,00	335,00-372,00
0,38 % Methionin	o	558,80-654,40	-
Broileralleinfutter, 13,4 MJ/kg	x	320,00-320,00	-
Putenalleinfutter., Phase 6, 11,5 MJ/kg	x	330,00-330,00	-
Sojaschrot, 43-44% Rohprotein	x	443,00-467,00	430,00-462,00
	o	540,00-699,00	-
Rapsschrot, ca. 34 % Rohprotein	x	292,00-316,00	266,00-295,00
Weizenkleie (Normtyp)	o	150,00-150,00	-
Melasseschnitzel, gepresst	x	225,00-278,50	-
Alleinfutter f. Mastschaflämmer	o	462,00-514,00	-
Ergänzungsfutter für Zuchtschafe	x	248,00-295,50	-
Raufutter Einkaufspreise des Handels, ab Hof, in Eur/t, o.MwSt.			
Heu, kleine HD-Ballen, 1. Schnitt		90,00-110,00	125,00-150,00
Heu, Rundballen, 1. Schnitt		75,00-95,00	85,00-140,00
Heu, Quaderballen, 1. Schnitt		85,00-100,00	90,00-150,00
Stroh, kleine HD-Ballen		75,00-100,00	100,00-120,00
Stroh, Rundballen		60,00-70,00	70,00-100,00
Stroh, Quaderballen		65,00-75,00	70,00-100,00

Quelle: Landwirtschaftskammer RLP und LLH Kassel

Eierpreise

Erzeugerpreise für Güteklasse A, lose, in Cent / St.

	Rheinland - Pfalz vom: 10.02.-16.02.14		Hessen vom : 03.02.-09.02.14	
Gew.-Kl.	Spanne	Ø-Preis	Spanne	Ø-Preis
aus Käfighaltung, an Handel u. Großverbraucher, frei Empf., von 1 bis 15 Kisten à 360 Stück, o. MwSt.				
XL	14,50-16,55	15,60	-	14,75
L	8,60-13,55	10,40	-	11,00
M	8,50-12,75	9,45	-	8,00
S	-	7,00	-	-
aus Bodenhaltung, an Handel- u. Großverbraucher o. MwSt.				
XL	16,00-20,80	19,08	14,50-22,80	16,69
L	12,60-18,00	13,85	8,50-18,50	13,16
M	11,00-16,00	12,45	8,00-17,00	11,98
S	9,00-13,00	9,80	6,00-13,30	8,09
aus Bodenhaltung, an Endverbraucher, lose, inkl. MwSt.				
XL	21,00-29,00	24,50	19,00-28,00	23,25
L	18,00-25,00	21,55	16,00-25,00	20,75
M	14,00-22,00	18,55	14,00-23,00	18,33
S	11,00-15,00	12,65	10,00-17,00	13,00

Quelle: Landwirtschaftskammer RLP; LLH Kassel

Eiernotierung Südwest vom 11. Februar 2014

Großhandelsabgabepreise an den LEH, ohne MwSt und ohne KVP, Eur/100 Stück

Bodenhaltung		
Gewichts klasse	Eur/100 St. 04.02.2014	Eur/100 St. 28.01.2014
XL	18,00	18,00
L	11,50	11,00
M	10,50	10,00
S	7,50	7,00
Tendenz:	freundlich	freundlich

Freilandhaltung		
Gewichts klasse	Eur/100 St. 04.02.2014	Eur/100 St. 28.01.2014
XL	19,50	19,50
L	14,50	14,00
M	13,50	13,00
S	10,50	10,00
Tendenz:	freundlich	freundlich

Quelle: Warenbörsen Stuttgart / Mannheim

Sauen/Ferkel Südhessen

Ring-Preis im Erzeuger-Direktgeschäft in Ableitung vom Schlachtschweinepreis in Eur ohne MwSt

Zeitraum: **17.02.-23.02.14**

Ferkel Basis 25 kg, geimpft gg. Mykoplasmen, mit einheitl. Genetik u. Gewicht, Verkauf ab Hof, ohne Zuschläge für Mengen	**47,50**
Mehrgewichtszuschlag 25-33 Eur/kg LG	**1,30**
Mehrgewichtszuschlag > 33 Eur/kg LG	**0,50**
Jungsauen Basis mind. 95 kg LG u. 180 Lebenstage, Nettoendpreis ab Hof	**250,00**

Quelle: Schweine-Kontrollring Südhessen, LLH

Ferkel Rhön-Vogelsberg

Ab-Hof-Preis, o. MwSt, der EZG Röhn-Vogelsberg für den Zeitraum: **10.02.-16.02.14**

Basis 28 kg-Ferkel, Eur/St.	**58,00**
Mehrgewicht (28-30) Eur/kg LG	**1,28**
Mehrgewicht, >30 kg:	kein Zuschlag

Quelle: EZG Qualitätsfleisch Rhön-Vogelsberg

Hybrid-Jungsauen

Basispreis: 5-10 Tiere/Lieferung; frei Hof; ab 90 kg LG, kg LG (o. MwSt.); Zeitraum: **03.02.-09.02.14**

Spanne: 344,00-347,50 E/Tier **Median: 345,75**

Jungsauenpreise: ohne Zu-/Abschläge bei abweichender Gruppengröße, Paritäten oder div. Boni-Mali-Regel.

Quelle: JSR, BHZP-RLP/Hessen, PIC, TOPIGS, ADN

Warenterminbörsen

Eurex, Schluss-Kurse **10.02.2014**

Schlachtschw.-Kontrakte; 8.000 ± 500 kg SG; Cash-Settlement-Abrechn. nach "Eurex Hog Index", 56 % ± 3 % MFA, 85-100 kg, SG/Tier

Liefermonat	Umsatz	Eur/kg SG	Vorwoche
Feb 14	0	1,49	1,52
Mär 14	0	1,51	1,59
Apr 14	0	1,58	1,58
Mai 14	0	1,63	1,66
Jun 14	0	1,68	1,68
Jul 14	0	1,74	1,74
Aug 14	0	1,74	1,74
Sep 14	0	1,74	1,74

Eurex, Schluss-Kurse **10.02.2014**

Ferkel-Kontrakte; 100 St./25 kg LG; Cash-Settle.- Abrechnung auf Basis des "Eurex Piglet Index"

Liefermonat	Umsatz	Eur/St.	Vorwoche
Feb 14	0	54,80	56,50
Mär 14	0	54,00	57,50
Apr 14	0	53,50	54,50
Mai 14	0	52,80	53,00
Jun 14	0	52,00	52,00
Jul 14	0	51,00	51,00
Aug 14	0	51,00	51,00
Sep 14	0	55,00	55,00

Quelle: Eurex Frankfurt

gültig vom 11.02.14 bis 18.02.14

Großmarkt-/ Verbraucher-/ Erzeugerpreise für Obst und Gemüse

	Großmarkt-Preise		Ökologische Erzeugung in Hessen			
	BLE - gewogene Ø-Preise, div. Großmärkte *) , ohne MwSt 03.02.-09.02.14		Erzeuger an LEH Ø-Preise ohne MwSt 11.02.2014		Großhandel an LEH Ø-Preise ohne MwSt 11.02.2014	
OBST	**akt. Woche**	Vorw.	**akt. Woche**	Vorw.	**akt. Woche**	Vorw.
Birnen (kg)						
Conference	**0,86**	0,89	**-**	-	**2,69**	2,49
Alexander Lukas	**0,88**	0,88	**-**	-	**-**	-
Abate Fetel	**-**	-	**-**	-	**2,91**	2,85
Selena	**-**	-	**-**	-	**-**	-
Äpfel (kg)						
Jonagold	**0,90**	0,89	**-**	-	**2,13**	2,08
Royal Gala	**0,95-1,11**	0,95-1,17	**-**	-	**2,10**	2,10
Elstar	**0,95-1,30**	0,95-1,30	**-**	-	**2,16**	2,16
Cox Orange	**0,95**	0,94	**-**	-	**-**	-
GEMÜSE U. SALAT						
Bataviasalat (Stk)	**-**	-	**-**	-	**1,28**	1,28
Endiviensalat (Stk)	**-**	-	**-**	-	**1,54**	1,52
Eissalat (Stk)	**-**	-	**-**	-	**1,52**	1,56
Kopfsalat (Stk)	**0,95**	0,95	**-**	-	**1,17**	1,20
Eichblattsalat (Stk)	**-**	-	**-**	-	**1,23**	1,23
Postelein (kg)	**-**	-	**-**	-	**11,30**	10,97
Mangold (kg)	**-**	-	**-**	-	**1,82**	1,86
Rosenkohl (gk)	**1,12**	1,08	**-**	3,30	**3,50**	3,47
Buschbohnen (kg)	**-**	-	**-**	-	**4,50**	4,95
Spinat, Babyleaf (kg)	**-**	-	**-**	-	**11,96**	11,96
Auberginen (kg)	**-**	-	**-**	-	**3,71**	3,52
Minigurken (kg)	**-**	-	**-**	-	**3,72**	3,50
Gemüsepaprika (kg)	**-**	-	**-**	-	**3,72**	3,72
Rispentomaten (kg)	**-**	-	**-**	-	**2,36**	2,43
Zucchini (kg)	**-**	-	**-**	-	**1,88**	2,11
Möhren (kg)	**0,53**	0,53	**0,75**	0,78	**1,18**	1,19
Blumenkohl (Stk)	**-**	-	**-**	-	**1,77**	1,83
Broccoli (kg)	**-**	-	**-**	-	**2,23**	2,36
Weißkohl (kg)	**-**	-	**0,95**	0,97	**1,15**	1,10
Zwiebeln (kg)	**-**	-	**1,30**	1,30	**1,26**	1,31
Lauch (kg)	**0,67**	0,69	**2,35**	2,20	**2,56**	2,54
Knoblauch (kg)	**-**	-	**-**	-	**6,06**	5,75
Fenchel (kg)	**-**	-	**-**	-	**1,82**	1,86
Rote Beete (kg)	**-**	-	**1,20**	1,15	**1,26**	1,18
Dill (Bd)	**-**	-	**-**	-	**0,83**	0,84
Koriander (Bd)	**-**	-	**-**	-	**0,93**	0,93
Petersilie glatt (Bd)	**-**	-	**-**	-	**0,91**	0,88

Quelle: LWK RLP, BLE, LLH Kassel

Ökoprodukte ab Hof

Ökologische Erzeugung in Hessen
Ab Hof-Preise inkl. MwSt **11.02.2014**

Produkte	**von - bis**	**Ø**
Bataviasalat (Stk)	-	1,28
Eichblattsalat (Stk)	1,85-2,45	2,23
Eisbergsalat (Stk)	-	2,59
Kopfsalat (Stk)	-	2,09
Mangold (kg)	-	3,29
Rucola (kg)	-	23,92
Spinat gew. (kg)	4,99-6,89	5,96
Auberginen (kg)	-	6,69
Schlangengurke (Stk)	-	2,89
Landgurken (kg)	-	5,19
Paprika rot (kg)	-	5,49
Cherrytomaten (kg)	-	6,79
Zucchini grün (kg)	-	3,99
Broccoli (kg)	-	3,69
Kohlrabi (Stk)	-	1,39
Rotkohl (kg)	1,89-2,69	2,26
Blumenkohl (Stk)	-	2,99
Weißkohl (kg)	1,35-,29	1,95
Spitzkohl (kg)	2,39-2,69	2,54
Rosenkohl (kg)	5,95-7,59	6,81
Fenchel (kg)	-	3,29
Möhren gew. (kg)	1,40-1,95	1,77
Radieschen (Bd)	-	1,69
Rote Beete (kg)	1,79-2,50	2,22
Knollensellerie (kg)	1,50-2,85	2,36
Lauch (kg)	3,25-4,45	3,93
Zwiebeln (kg)	1,89-2,59	2,33
Knoblauch (kg)	-	9,39
Dill (Bd)	1,60-1,85	1,73
Koriander (Bd)	-	1,60
Kerbel (Bd)	-	1,60
Schnittlauch (Bd)	1,60-1,89	1,75
Thymian (Bd)	-	1,60
Kresse (Schale)	0,88-1,25	1,03
Petersilie glatt (Bd)	1,29-1,60	1,45
Rosmarin (Bd)	1,60-1,69	1,65
Salbei (Bd)	-	1,60
Austernpilze (kg)	12,29-13,00	12,60
Kräuterseitlinge (kg)	25,95-32,79	29,55
Steinchampignon (kg)	9,95-13,16	11,50
Shiitake (kg)	17,90-24,90	22,56

Quelle: LLH Kassel

Speisekartoffeln

11.02.2014		**RLP-Nord**	**RLP-Süd**	**Hessen**
Erzeugerpreise, Eur/dt, ohne MwSt. lose,	1	28,00	31,00	28,00-32,00
frei Rampe, vor Abzug Sortierkosten	2	27,00	29,00	27,00-29,00
Direktabsatz Erzeuger-Verbraucher	1	45,00-80,00	60,00-88,00	52,00-88,00
Eur/dt inkl. MwSt., in 10 + 12,5 kg Säcken	2	45,00-80,00	60,00-88,00	52,00-88,00
Direktabsatz Erzeuger-Verbraucher	1	50,00-112,00	80,00-120,00	-
Eur/dt, inkl. MwSt., in 2,5-5 kg Säcken	2	50,00-100,00	80,00-120,00	-
Großhandelsabgabepreise				
Eur/dt, ohne MwSt., mit Sack,	1	-		32,00-44,00
Mindestabgabe eine Palette	2	-		32,00-44,00
Kleinverkaufspreise LEH, Discounter	1	65,00 - 150,00		-
Eur/dt, inkl. MwSt. in 2 bis 5 kg-Netzen	2	56,00 - 150,00		-

1 = festkochende Sorten, 2 = vorw. festkochende Sorten — Quelle: LWK RLP; LLH Kassel

Warenterminbörse

Eurex Frankfurt

Liefermonat	Umsatz	Euro/t	Vorw.
Schlussnot. für Veredelungs- kartoffeln, Menge: 25 t, u. a.: Bintje, Asterix, max 65 Knollen/10 kg (Cash-Settlement-Abrech auf Basis "Eurex EU-Process Potato-Index")			**10.02.2014**
Apr 14	82	125,00	150,00
Jun 14	5	143,00	150,00
Nov 14	0	110,00	110,00

Quelle: Eurex, Frankfurt

gültig vom 11.02.14 bis 18.02.14

Düngemittelpreise in Rheinland-Pfalz und Hessen

Abgabepreise für Düngemittel an die Landwirtschaft, in €/100 kg, ohne Mwst.

Stichtag: 04.02.2014	Rheinland-Pfalz		Hessen	
	Ab Handels-lager 10 t	Frei Hof mind. 25 t	Ab Handels-lager 10 t	Frei Hof mind. 25 t
Kalkammonsalpeter (KAS) 27 % N	26,50-28,30	25,50-26,80	26,00-29,90	25,00-27,00
Harnstoff 46 % N, gekörnt	35,50-38,10	34,00-37,50	35,90-39,00	34,90-37,50
Harnstoff 46 % N, geprillt	-	-	34,70-35,50	33,10-34,00
Ammonnitrat-Harnstoff-Lösung 28% N	24,00-25,90	22,50-24,50	22,50-25,50	21,50-23,00
Diammonphosphat 18% N+46% P2O5	41,80-47,50	43,00-46,00	38,90-46,90	36,70-43,00
Triple-Phosphat 46 % P2O5	39,50-41,50	37,80-39,00	35,75-40,00	34,20-39,00
40er Kornkali+Mg, 40% K2O+6% MgO	27,80-29,20	24,50-28,00	24,90-29,30	23,50-27,40
60er Kali 60% K2O	35,50-38,00	34,00-37,00	35,00-37,00	33,25-36,00
Magnesia-Kainit 11% K2O+5% MgO	16,50-17,75	15,70-15,70	13,70-15,00	12,10-13,00
Kalimagnesia 30 % K2O+ 10% MgO	36,50	35,00	36,00-38,00	35,00-37,00
Schwefels. Ammoniak 21% N+24% S	26,50	25,50	24,00-26,50	22,50-25,50
Ammonsulfatsalpeter 26% N+13% S	28,00-30,80	27,50-29,50	29,50-31,70	28,00-29,50
Alzon, 46% N	38,00-40,00	39,00-39,00	38,00-45,20	36,50-43,10
Entec, 26% N	-	-	35,20-36,50	33,20-35,00
Kohlensaurer Kalk 95 % CaCO3	3,60-3,90	3,30	3,10-3,20	2,60-2,70
NPK-Dünger 13/9/16/4	34,00-36,50	32,50	-	-
NPK-Dünger 14/10/16/5	-	-	33,50-35,50	32,50-32,90
NPK-Dünger 16/16/8+4	34,80	32,50	-	-
NPK-Dünger 15/15/15	35,00-36,50	32,50-35,00	34,25-38,40	33,50-37,00

Weiterhin herrschen feste Preistendenzen am Düngermarkt vor. Gegenüber dem letzten Bericht zogen die Preise erneut an. Händler rechnen mit weiteren Preisbefestigungen, da Stickstoffdünger international erneut teurer angeboten werden. Auf Grund der schwachen Einlagerungsquote müssen die neuen Listenpreise in den Handel einbezogen werden. Daher zogen auch die Preise für Volldünger - NPK = 15:15:15 - weiter an, vereinzelt über 350 EUR/t. Ebenso werden für DAP deutliche Aufgelder verlangt. Bei Kalidünger kam es bislang nur zu leichten Preisanhebungen. Düngerkäufe für die erste und zweite Gabe sind abgeschlossen. Infolgedessen kommen aktuell kaum Geschäfte zustande. Auf Lieferungen wird dringend gewartet, denn teilweise ist die Ware nur knapp verfügbar, insbesondere auf chloridfreien Kali-Dünger wird gewartet. Lieferverzögerungen von einigen Wochen werden teilweise befürchtet. In dieser Woche werden Harnstofflieferungen erwartet. Die Marktbeteiligten gehen weiter von festen Preistendenzen aus.

Quelle: Landwirtschaftskammer Rheinland-Pfalz und Landesbetrieb Landwirtschaft Hessen

gültig vom 11.02.14 bis 18.02.14