Markt- und Preisinformation

der LWK Rheinland-Pfalz und des Landesbetriebs Landwirtschaft Hessen (LLH),
zusammengestellt von der LWK Rheinland-Pfalz,
Preise und Termine ohne Gewähr

Landwirtschaftskammer Rheinland-Pfalz

HESSEN
Landesbetrieb Landwirtschaft Hessen

Aktuelles Markttelegramm

Tierische Erzeugnisse

Schlachtrinder Nach allgemein zufriedenstellendem Weihnachtsgeschäft mit ungewöhnlich hohen Stückzahlen, vermelden die Schlachtunternehmen in der laufenden Woche geringeren Anschlussbedarf als üblich. Trotz gleichzeitig stetigem Erzeugerangebot können sich die Auszahlungspreise zunächst behaupten, Schlachtkühe teilweise auch etwas fester bewertet.

Schlachtschweine Zwischen den Jahren konnten große Vermarkter am Schlachtschweinemarkt nochmals massiven Preisdruck ausüben, aktuell gleichen sich die Marktverhältnisse aus und die Auszahlungspreise tendieren auf schwacher Basis stabil.

Ferkel Zu Jahresbeginn stehen sich Ferkelangebot und -nachfrage ausgeglichen gegenüber. Trotz niedrigem Schlachtschweinepreisniveau können sich die Ferkelpreise auf vorheriger Preisbasis behaupten. Für die laufende Woche ist mit fortgesetzt stabilen Preisen zu rechnen.

Nutzkälber Der Rückstau an Kälbern der Vorwochen konnte am Markt platziert werden. Bei zähem Verkauf ließen sich knapp behauptende Preise erzielen. Gefragt bleiben nur Kälber besserer Qualitäten für die Bullenmast.

Eier/Geflügel Nach den Festtagen zeigte sich der Handel mit Eiern ruhiger. Zum Jahreswechsel stand ein umfangreiches Angebot zur Verfügung. Die Ordermengen des LEH sind überschaubar. Marktstützend zeigt sich derzeit die Produktenindustrie; der Export läuft kontinuierlich. Die Preise für Eier geben über alle Kategorien etwas nach. Geflügelmarkt abwartend, Saisongeflügel rückt in den Hintergrund, Hähnchen- und Putenfleisch im LEH stärker offeriert, jedoch mit Preisabschlägen.

Pflanzliche Erzeugnisse und Futtermittel

Getreide und Ölsaaten Am regionalen Getreidemarkt waren zum Wochenbeginn die Geschäftstätigkeiten noch nicht aufgenommen. Die Vorgaben der Terminmärkte für Getreide sind leicht gedrückt, für Ölsaaten deutlicher. Im Handel wird weiter von einer guten Versorgungslage der Verarbeiter ausgegangen, besonders die Mühlenindustrie scheint weit über das erste Quartal des neuen Jahres gedeckt. Absatzmöglichkeiten werden sich kurzfristig in Richtung Mischfutterindustrie ergeben, hier wird von fortgesetzt stetigem Bedarfsgeschäft ausgegangen. Erzeugerseitig bleibt die Abgabebereitschaft verhalten, drängende Lagerpositionen wurden zum Ende des vergangenen Jahres aufgelöst.

Futtermittel Nach den Kursverlusten über den Jahreswechsel im Sojakomplex der CBoT, ziehen die Notierungen in dieser Woche wieder an. Die Abgabepreise für Ölschrote am regionalen Futtermittelmarkt tendieren entsprechend fest. Mischfutter bei stetigem Bedarfsgeschäft ohne wesentliche Preisveränderungen.

Kartoffeln Die Erwartungen an das Weihnachtsgeschäft wurden aufgrund verhaltener Nachfrage nicht erfüllt. Nach den Feiertagen sehr ruhige Umsätze. Marktteilnehmer sprechen von zunehmendem Angebotsdruck durch preiswerte Importware, bisher meist ohne Auswirkung auf die bekannte Markt- und Preissituation. Zypriotische Winterkartoffeln stoßen auf verhaltenes Käuferinteresse. Direktvermarkter berichten zum Jahreswechsel von guten Abverkäufen.

Quelle: LWK RLP, Agrarzeitung

Aktuelle Marktgrafik

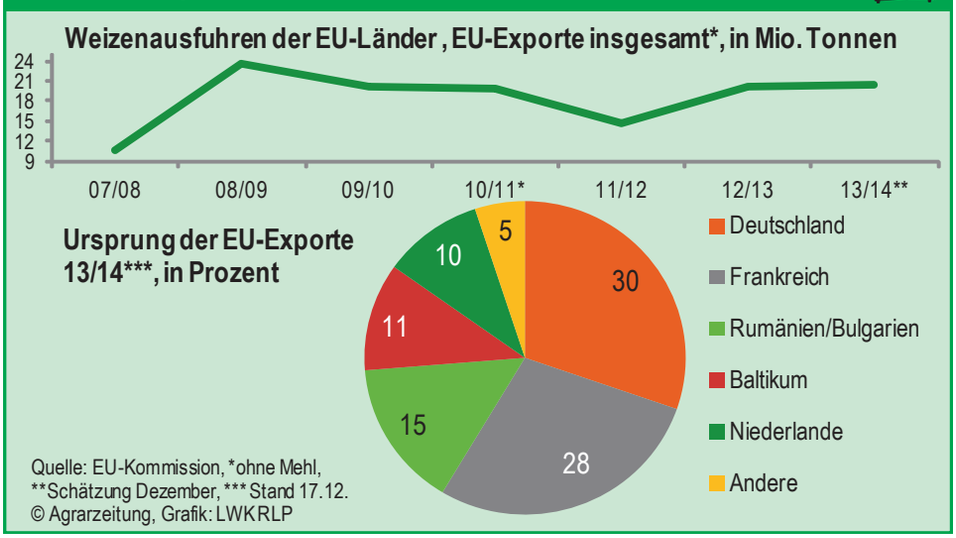

Quelle: EU-Kommission, *ohne Mehl, **Schätzung Dezember, *** Stand 17.12.
© Agrarzeitung, Grafik: LWKRLP

Blick in den Markt

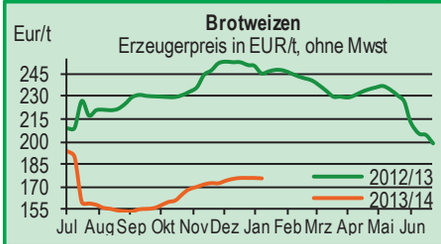

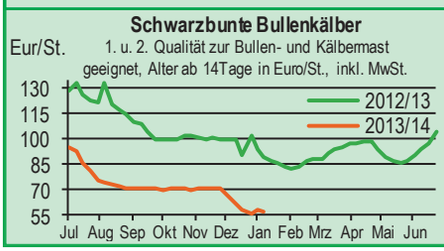

Warenterminbörsen

Euronext Paris

Liefermon.	Umsatz	Euro/t	Vorwoche
Schlussnotierungen für Mahlweizen			06.01.2014
Menge: 50 t; 76 kg/hl, Lieferort Rouen			
Jan 14	3.166	208,75	209,00
Mar 14	11.319	202,50	204,50
May 14	2.746	200,25	202,50
Nov 14	1.449	189,50	190,50
Schlussnotierungen für Raps			06.01.2014
Menge: 50 t; diverse Lieferorte in Deutschl./Frankr.			
Feb 14	1.909	367,25	366,50
May 14	1.491	361,50	365,25
Aug 14	377	353,50	356,50
Nov 14	283	354,00	356,75
Schlussnotierungen für Mais			06.01.2014
Menge: 50 t; 15 % H_2O, 4 % Bruchkör./Lief. Atlantic			
Jan 14	224	173,25	171,75
Mar 14	627	175,25	173,75
Jun 14	308	177,75	175,50
Aug 14	27	181,50	179,25
Schlussnotierungen für Braugerste			06.01.2014
Menge: 50t, 14,5% H2O, 11,5% Prot, 95% Keimf.			
Mar 14	0	207,00	211,00
May 14	0	208,00	211,00
Nov 14	0	217,00	211,00
Jan 15	0	219,00	213,00
CBoT Chicago			
Schlussnotierungen für Weizen			06.01.2014
Menge: 5000 US.bsh. (~136 t), Nr.2 Soft Red Winter			
MAR 14	39.412	163,40	161,50
MAY 14	8.879	164,90	163,30
JLY 14	7.654	165,70	164,40
Schlussnotierungen für Sojaschrot			06.01.2014
Menge: 100 Short Tons. (~91 t), 48% Protein			
JAN 14	1.640	346,00	349,20
MAR 14	33.749	333,90	332,70
MAY 14	9.519	327,00	325,20

Quelle: Euronext, CBoT

gültig vom 07.01.14 bis 14.01.14

Erzeugerpreise für Getreide, Ölfrüchte und Körnerleguminosen

Basispreise des Agrarhandels, frei Erfasser, für Standardqualität, in Eur/t, ohne MwSt.

Erfassungsdatum: 07.01.2014	Hessen			Rheinland-Pfalz			Streckengeschäfte Hessen	Streckengeschäfte RLP	
* Einzelmeldung	Spanne	**Landes-Ø**	Vorwoche	Spanne	**Landes-Ø**	Vorwoche	Ab-Hof Ø	Ab-Hof Ø	Franko Ø
Eliteweizen 14,0-14,5/50-55/250-280	180,00-190,00	**186,00**	187,80	180,00-190,00	**185,00**	185,00	195,70	190,00	193,00
Qualitätsweizen (A) 13,5/40/250	175,00-190,00	**179,90**	181,20	172,00-190,00	**177,70**	177,80	187,90	183,30	186,00
Brotweizen (B) 11,5-12,0/220	172,50-188,00	**177,70**	177,40	170,00-180,00	**175,10**	175,30	185,30	180,00	182,90
Mahl- bzw. Brotroggen, FZ>120	135,00-150,00	**141,10**	139,90	135,00-147,50	**143,10**	143,10	149,80	147,30	151,00
Futterroggen	135,00-145,00	**138,30**	138,20	130,00-145,00	**135,50**	135,50	148,30	141,30	-
Sommerbraugerste max.11,5% Prot.	175,00-182,00	**179,60**	180,80	175,00-190,00	**180,00**	180,10	189,80	184,00	187,30
Futtergerste >62 kg/hl	157,50-170,00	**164,00**	164,30	155,00-165,00	**159,90**	159,90	172,80	165,00	168,50
Futterweizen	168,00-180,00	**173,10**	174,20	167,50-180,00	**172,10**	172,10	181,80	176,80	179,90
Futterhafer	120,00-140,00	**134,90**	135,00	130,00-145,00	**134,60**	134,60	143,70	138,00	-
Körnermais	170,00-180,00	**175,30**	174,80	160,00-170,00	**163,70**	163,70	183,80	167,50	171,30
Triticale	140,00-165,00	**156,30**	155,40	150,00-160,00	**153,70**	153,70	165,60	158,90	163,00
Winterraps	343,00-355,00	**351,10**	349,80	340,00-350,00	**344,80**	350,80	359,50	350,20	353,40

Quelle: LLH, Kassel u. LWK RLP, Bad Kreuznach

Börsennotierungen für Getreide, Ölfrüchte und Körnerleguminosen

Großhandelsabgabepreise in Eur/t, o. MwSt.; überwiegend frei Fuhre/Waggon bzw. Mühle/Station bei sofortiger Lieferung;
Quelle: "Warenbörsen der angegebenen Orte" G=Geld, B=Brief, PS=Papiersack, lo=lose

Börsen	**Köln**	**Mannheim**	**Würzburg**	**Frankfurt**	**Stuttgart**	**Paderborn**
Notierungen am:	19.12.2013	30.12.2013	20.12.2013	19.12.2013	17.12.2013	-
Brotweizen 11,5-12,0/220	204,00-206,00	194,00-196,00	187,00-191,00	190,00-195,00	195,00-198,00	-
A-Weizen > 13,0-13,5/250	-	204,00-205,00	190,00-193,00	192,00-198,00	198,00-203,00	-
E-Weizen 14,5/50-55/250-280	-	207,00-209,00	-	-	-	-
Futterweizen > 70 / 72 kg/hl	198,00-200,00	192,00-194,00	186,00	-	192,00-195,00	-
Brotroggen > 120 FZ	177,00-180,00	170,00-172,00	161,00-165,00	-	-	-
Braugerste, Inland	-	207,00-208,00	210,00-215,00	-	208,00-210,00	-
Futtergerste > 62 kg/hl	188,00-190,00	184,00-187,00	180,00-182,00	-	182,00-185,00	-
Qualitätshafer > 52/53 kg/hl	-	-	-	-	-	-
Triticale (max. 10 % Auswuchs)	183,00-185,00	174,00-177,00	173,00	-	-	-
Mais	-	187,00-191,00	196,00-197,00	-	184,00-188,00	-
Raps	366,00-370,00	374,00-376,00	360,00-362,00	366,00-368,00	371,00-373,00	-
Milchl.futter: ESt II, 20 % RP	-	270,00-275,00	-	-	-	-
Milchl.futter: ESt III, 18 % RP	-	290,00-295,00	-	-	-	-
Ferkelstarter >13,8 MJ ME/kg, 18% RP	-	380,00-385,00	-	-	-	-
Schweinemastfutter 13 MJ , 16% RP	-	300,00-305,00	-	-	-	-
Legehennenalleinfutter: 11,4 MJ	-	360,00-365,00	-	-	-	-
Sojaschrot, 43-44 % RP	409,00 B	403,00-405,00	408,00-416,00	-	415,00-417,00	-
Rapsschrot	240,00 B	247,00-250,00	240,00-246,00	-	-	-
Weizenkleie	168,00 B	135,00-138,00	140,00	134,00-140,00	127,00-130,00	-
Roggenkleie	-	130,00-133,00	-	-	-	-
Melasseschnitzel	219,00 B	-	-	.	-	-
Wiesenheu, 1. Schnitt, kl. Ballen	112,00-117,50	-	-	-	110,00-120,00	-
Wiesenheu, 1. Schnitt, Rundballen	78,50-83,50	-	-	-	-	-
Gerstenstroh, große Rechteckballen	67,50-70,00	-	-	-	-	-
Weizenstroh, große Rechteckballen	65,00	-	-	-	70,00-75,00	-
Weizenstroh, kleine Ballen	80,00-90,00	-	-	-	-	-

Die Konditionen und Paritäten der Börsen sind z. T. sehr unterschiedlich. Die Preise sind nicht unmittelbar vergleichbar.
Preistendenzen sind jedoch im zeitlichen Vergleich der jeweiligen Börsennotierungen erkennbar.

Aktuelle Preisinfos aus Rheinland-Pfalz und Hessen

Infotelefon der LWK: 0671/793-1200
Montags 16:00 Uhr: Ringferkel, Preisempfehlung Schlachtschweine Nordw.-Deutschland.
Dienstag 16:00 Uhr: Schlachtstättenpreise, Erzeuger-Metzger Notierungen, 1. FIGDV, Nutzkälber

Landwirtschaftskammer Rheinland-Pfalz
Burgenlandstr. 7, 55543 Bad Kreuznach
Ref. 25 Markt, 0671/793-1155
www.lwk-rlp.de
markt@lwk-rlp.de

Landesbetrieb Landwirtschaft Hessen
Kölnische Str. 48-50, 34117 Kassel
Marktinformation, 0561/7299-267
www.agrarberatung-hessen.de
marktinfo@llh.hessen.de

gültig vom 07.01.14 bis 14.01.14

Erzeugerpreise für Rinder frei Schlachtstätte

Amtliche Preisfeststellung (1.FIGDV) Schlachtrinder, für Baden-Württemberg, Rheinland-Pfalz und Hessen in €/kg/SG freiSchlachtstätte, inkl. **Bio-/Markenfleisch-Zuschlägen** oder sonst. Boni-Zahlungen; o. MwSt.

Anzahl Meldungen: 27 **Stück: 5.877** **Schlachtzeitraum: 9.12-15.12.13**

Kategorie	Handelsklasse	Stück	Preisspanne*	Ø-Preis	Kg/Stück	Ø-Preis Vorw.
Jungbullen	U 2	842	3,80-3,96	3,94	425,00	3,94
	R 2	506	3,74-3,99	3,88	374,00	3,87
	R 3	**240**	**3,74-3,92**	**3,88**	**400,00**	**3,86**
	O 2	159	3,30-3,60	3,42	319,00	3,42
	O 3	75	3,32-3,56	3,48	363,00	3,48
	P 2	19	2,35-3,31	2,89	284,00	3,08
	P 3	-	-	-	-	-
	E-P insg.	2.601	-	3,86	404,00	3,87
Kühe	R 3	316	3,00-3,14	3,08	372,00	3,04
	O 2	283	2,54-2,72	2,67	303,00	2,67
	O 3	**293**	**2,55-2,76**	**2,68**	**327,00**	**2,77**
	P 1	367	1,67-1,80	1,72	232,00	1,90
	P 2	181	1,87-2,19	2,04	261,00	2,15
	P 3	78	2,07-2,31	2,18	277,00	2,34
	E-P insg.	2.285	-	2,68	319,00	2,68
Färsen	R 3	274	3,60-3,98	3,80	312,00	3,79
	O 3	**66**	**2,78-3,07**	**2,91**	**283,00**	**2,77**
	O 4	18	2,63-2,86	2,75	312,00	2,73
	P 2	-	-	-	-	2,15
	P 3	-	-	-	-	2,34
	E-P insg.	913	-	3,63	305,00	2,68

* gebild. aus Mittelwerten der Meldebetriebe Quellen: RLP/Hessen ADD Trier, Ba-Wü LEL Schwäb.Gmünd

Schlachtzeitraum: 30.12.13-05.01.14		**Amtliche Preisfestellung (1.FIGDV) für Schlachtrinder im Preisgebiet**							
		Bayern				**Nordrhein-Westfalen**			
Kategorie	Hdkl.	Preisspanne	Ø-Preis	Vorwo	Kg/Stk.	Preisspanne	Ø-Preis	Vorwo	Kg/Stk.
Jungbullen	U 3	3,91-3,95	**3,93**	3,91	433,60	3,76-3,90	**3,80**	3,80	449,20
	R 3	3,75-3,93	**3,88**	3,86	388,50	3,70-3,90	**3,76**	3,77	413,20
	O 3	3,33-3,60	3,51	3,37	354,50	3,53-3,58	3,57	3,57	380,10
Kühe	R 3	2,99-3,12	3,05	3,04	364,50	2,81-2,94	2,85	-	375,80
	O 3	2,69-2,87	**2,73**	2,74	321,50	2,61-2,74	**2,70**	2,72	328,20
	P 1	1,71-2,19	**1,82**	1,80	234,80	1,71-1,87	**1,77**	1,77	238,50
Färsen	R 3	3,64-3,77	3,73	3,73	318,20	3,53-3,80	3,71	-	309,50
	O 3	2,55-3,27	**3,02**	3,04	278,50	2,61-2,99	**2,65**	2,68	288,00

Quellen: Bayern LFL München, NRW LANUV Düsseldorf

Erzeugerpreise für Nutzkälber ab Hof

1. u. 2. Qualität, zur Bullen- bzw. Kälbermast geeignet; Alter ab 14 Tage; ca. 40 bis 60 kg LG in Eur/St.; inkl. MwSt., nach allen Vermarktungsabzügen

Region	**Hessen**				**Rheinland-Pfalz**			
Woche vom:	**30.12.13-05.01.14**				**06.01.-12.01.14**			
Bullenkälber	Stk.	Spanne	Ø-Preis	Vorw.	Stk.	Spanne	Ø-Preis	Vorw.
Holstein sbt.	-	-	-	-	733	50 - 90	57	58
Holstein rbt.	-	-	-	-	109	50 - 80	59	69
Kreuzungen	-	-	-	-	37	160 - 320	216	248
Fleckvieh	-	-	-	-	5	110 - 200	132	-
3. Qualität	-	-	-	-	21	5 - 45	27	35
Mutterkälber								
Holstein	-	-	-	-	4	30 - 30	30	26
Kreuzungen	-	-	-	-	11	80 - 210	133	180
3. Qualität	-	-	-	-	-	-	-	-

Quelle: LLH Kassel, LWK RLP, Bad Kreuznach

Erzeugerpreise für Fleckviehkälber; bis 100 kg LG, ab Hof, in Eur je kg LG, o. MwSt.

Zeitraum: 30.12.13-05.01.14 (Veränderungen zur Vorwoche)

Region	**Bayern**	**Baden-Württemberg**	**Südbaden**
Bullenkälber	4,48 (+ 0,09)	4,37 (+ 0,02)	-
Mutterkälber	2,62 (+ 0,09)	2,61 (± 0,00)	-

Quelle: LBV-BW, BBV

Aktuelle Schlachtstättenpreise

Preise für Schlachtrinderhälften, in Eur/kg SG, frei Schlachtstätte, o. MwSt.

Tierart / HdKl.	**07.01.2014**	Vorwoche
Jungbullen R3	3,60-3,82	-
Kühe O3	2,30-2,98	-
Färsen O3	2,75-3,79	-

Umfrage d. LWK RLP in Schlachtst. aus RLP

Schlachtlämmerpreise

In Eur kg/LG, inklusive 10,7 % MwSt.
(LG abzgl. 5 % Nüchterung) **06.01.-12.01.14**

Klasse 1 jung, vollfleischig :	**2,15-2,35**
Klasse 2 jung, fleischig :	**1,95-2,15**
Klasse 3 abfallende Qualitäten:	**1,45-1,95**

Tendenz: Preise stabil

Quelle: EZG Weideland w.V., Bitburg-Meckel, Tel.: 06568/ 96 96 46

Lammfleisch Südwest

Amtliche Preisfeststellung (1. FIGDV) in Ba-Wü, Hessen, NRW u. RLP, in Eur/kg, ohne MwSt, für die Woche vom: **30.12.13-05.01.14**

Nach Schlachtgewicht pauschal abgerechnet

	Stück	SG kg/Tier	Spanne	**Ø-Preis**
Lämmer	212	20,70	4,60-5,40	**5,21**

Quellen: LEL Schwäb.-Gmünd, ADD Trier, LANUV Düsseldorf, RP Gießen

Auktionstermine

Zuchtvieh		**Fleischrinder**	
Krefeld:	15.01.14	Alsfeld:	25.01.14
Alsfeld:	01.02.14	Bitburg:	16.03.14
Hamm:	04.02.14	Hamm:	28.03.14
Alsfeld:	05.02.14	Alsfeld:	09.04.14
Kälber		**Absetzer**	
Münster:	15.01.14	Krefeld:	22.01.14
Biebesheim:	20.01.14	Alsfeld:	22.01.14
Alsfeld:	22.01.14	Alsfeld:	26.02.14
Bitburg:	06.02.14	Krefeld:	05.03.14
Schafe			
Ansbach:	23.01.14	Limburg:	22.02.14

gültig vom 07.01.14 bis 14.01.14

Erzeugerpreise für Schlachtschweine frei Schlachtstätte

Amtliche Preisfeststellung (1. FIGDV), nach Handelsklassen und SG (bei E-P 80-110 kg SG), ohne MwSt.

	Zeitraum: 30.12.13-05.01.14	M	S	E	U	S-P	S-P Vorw.
Baden-Württemb.	(31 Betriebe, 50.224 Stück)	1,23-1,34	1,56-1,70	1,50-1,73	1,33-1,61	-	-
	gewogener Ø-Preis (Eur/kg)	1,32	1,58	1,54	1,42	1,54	1,55
	Klassen-Anteil in Prozent	0,91	36,42	47,91	8,51	-	-
	Muskelfleisch-Anteil in Prozent	-	61,80	57,90	53,30	58,90	-
Rheinland-Pfalz	(7 Betriebe, 14.529 Stück)	1,15-1,38	1,55-1,69	1,48-1,61	1,25-1,44	-	-
	gewogener Ø-Preis (Eur/kg)	**1,32**	**1,56**	**1,54**	**1,43**	**1,52**	**1,53**
	Klassen-Anteil in Prozent	0,23	24,00	55,39	18,48	-	-
	Muskelfleisch-Anteil in Prozent	-	61,43	57,60	53,14	-	-
Nordrhein-Westfalen	(25 Betriebe, 272.573 Stück)	1,36-1,42	1,48-1,60	1,40-1,56	1,30-1,50	-	-
	gewogener Ø-Preis (Eur/kg)	**1,40**	**1,57**	**1,50**	**1,36**	**1,53**	**-**
	Klassen-Anteil in Prozent	2,83	53,62	35,63	5,85	-	-
	Muskelfleisch-Anteil in Prozent	-	62,30	58,00	53,30	60,10	-
Hessen	(7 Betriebe, 1.891 Stück)	1,31-1,54	1,53-1,62	1,50-1,59	1,37-1,47	-	-
	gewogener Ø-Preis (Eur/kg)	**1,37**	**1,57**	**1,55**	**1,43**	**1,54**	**-**
	Klassen-Anteil in Prozent	1,59	31,57	43,95	15,34	-	-
	Muskelfleisch-Anteil in Prozent	-	61,94	57,59	53,07	58,79	-
Thüringen	(5 Betriebe, 8.219 Stück)	1,32-1,43	1,53-1,64	1,52-1,60	1,42-1,47	-	-
	gewogener Ø-Preis (Eur/kg)	**1,38**	**1,58**	**1,55**	**1,43**	**1,52**	**1,51**
	Klassen-Anteil in Prozent	1,27	21,49	53,97	21,39	-	-
	Muskelfleisch-Anteil in Prozent	-	61,60	57,50	53,10	57,30	-

Quellen: für RLP: ADD Trier; für Hessen: RP Gießen, für sonstige: zuständige Stellen d. Länder

Ferkelpreise Rheinland-Pfalz / Saarland

1. Basispreise ab Hof (o. MwSt.) für Standard-Qualitätsferkel der EZ-Ringe; Ø-Gruppen-Größe: Ringf.: 30 Stk., Aufzuchtferkel: 200 Ferkel/Partie; z.T. als Poolpreis; ohne Abzüge für Klein- u. Zuschläge für Großgruppen; ohne Kosten für Transport u. Impfungen; mit Qualitätszuschlag "Aufzuchtstall" **für den Zeitraum von: 06.01.-12.01.14**

Die Zu- u. Abschläge für abweichende Mengen u. Qualitäten bei R-Ferkeln sind frei vereinbar!

Basis	kg	**Grundpreis** bzw. Spanne (Eur/St.)	± Preisveränderung zur Vorw. (Eur/St.)	Zu-/Abschläge (Eur/kg) für Mehrgewicht	Mindergew.
Qualitätsring ferkel (R)	25	**53,00**	**± 0,00**	bis 30 kg 1,50 bis 35 kg 0,75	1,00 -
Aufzucht-	8	33,70 --- 42,45	± 0,00	0,50-1,00	0,50-1,00
ferkel (A)	30	60,75 --- 66,35	± 0,00	0,50-0,70	0,70-1,00

2. Verkaufspreismeldungen der Erzeugerringe aus der Vorwoche, vom 30.12.13-05.01.14

Basis (kg)	Anzahl Ferkel	Preis/Ferkel (Eur/St.) Spanne	Ø-Preis	± Preisveränderung zur Vorw. (Eur/St.)	Zu-/Abschläge (Eur/kg) für Mehrgew.	Mindergew.
(R) 25	1.611	53,00-59,80	56,14	+ 1,06	bis 1,30	bis 1,00
(A) 8	3.090	33,70-42,45	33,98	- 0,63	0,50-1,00	0,50-1,00
(A) 30	3.789	60,75-66,35	61,03	- 0,17	0,50-0,70	0,70-1,00

Zuschläge: Bei Kleingruppen (Ringferkel), bis 60 Ferkel/Partie, wurden teils Abzüge bis 2,00 Eur/Tier, bei Großgruppen, ab 100 bzw. 160 Tiere, Zuschläge von bis zu 4,00 Eur/Tier, vor MwSt., berechnet.

Herkünfte: Zwei-/Dreirassenkreuzungen, Hybriden, Systemferkel — Quelle: LWK RLP, KH

Ferkelpreise aus Nordwestdeutschland

Ab-Hof-Preise für Qualitäts-Ferkel, ohne MwSt, ohne Aufschlag für Topgenetik u. evtl. Impfungen

Zeitraum 30.12.13-05.01.14	Erzeugungsregion: Rheinland	NRW u. Niedersachsen	Niedersachsen
Datenquelle*:	EZG'en Rheinl.	LWK NRW + Nieders.	LWK Nieders.
Basisgewicht / Partiengröße	30 kg / 100-170 Stk.	25 kg / 200 Stk.	8 kg / 200 Stk.
eingekaufte Menge in St.	39.801	194.710	16.670
Ø-Preis in Eur / St.	**59,00**	**52,00**	33,70
Veränderung z. Vorwoche	± 0,00	± 0,00	± 0,00
Preisspanne Eur / St.	-	48,80 - 59,90	32,10 - 36,20
Akt Trend z. VW Eur/St.	± 0,00	± 0,00	± 0,00

*VHB: Genossenschaftl. u. priv. Handelsbetriebe; EZG = Erzeugergemeinschaft für Ferkel. Die notierten Preise für Ring- bzw. Qualitätsferkel sind Grundpreise einschl. Mitgliedsbeitrag und beziehen sich auf die o.a. Verkaufsgruppen. Der Ø-Preis wird als Median ermittelt. Für kleinere Partien werden in der Regel Preisabzüge, für größere Partien Preiszuschläge gewährt. Gewichtsabweichungen zur Basis werden i.d.R. mit 0,75 bis 1,00 Eur/kg verrechnet. Für individuelle Impfprogramme werden zusätzliche Preisaufschläge vergütet.

Quellen: Landwirtschaftskammern Nordrhein-Westfalen und Niedersachsen

Aktuelle Schlachtstättenpreise

Basis-Preis f. Schlachtschweine, 57 % MFA (in Eur/kg/SG), frei Schlachtstätte

1. Umfrage in Schlachtstätten aus RLP **07.01.2014**
Spanne: 1,52-1,54 Vorw.: -

2. Umfrage LLH bei Kurhess. Genoss. **06.01.2014**
Spanne: 1,49-1,52 Vorw.: 1,49-1,52

ISN/ISW-Notierungen (Tel: 054491-9665-0)

08.01.2014	Median	Spanne	zur Vorw.
Internetbörse	1,60	1,55-1,625	-
27.12.-02.01.2014 **ISN-Marktplatz**	1,57	1,555-1,58	- 0,11

ISN/ISW-Notierungen (Tel: 054491-9665-0)

VEZG Vereinigungspreis

Schlachtschweine mit 57 % MFA, VEZG-AutoFOM Referenzmaske, frei Schlachtstätte, o. MwSt.

Wochenpreis vom 03.01.14 (03.01. bis 09.01.14)

AutoFOM-Preisfaktor: **1.52** Eur / Indexpunkt
Preisspanne: 1,52 - 1,55 (Vw.: 1,52)

FOM-Basispreis: 1.52 Eur/kg SG (Vw.: 1,52)

Vermarktungsmenge: 232.000 (z. Vw.: - 34.400)

M-Schlachtsauenpreis. frei Schlachtst. 3-5 St.: **1.38**
Preisspanne: **1.32 - 1.40** Eur/kg SG

Quelle: LWK Nieders. Tel: 09001/190-244, 69 ct/M.

Ab Hof Preise für Schweine

RLP-Erzeuger-Metzger-Direktverk.; **Metzgerqualität** (Ø ca. 58-60% MFA; in Eur/kg, o.MwSt)

Schlachtzeitraum vom **0.12.13-05.01.14**
Gemeldete Tiere: 733 Preis / kg LG: **1,41**
umg. auf SG (79 % Ausschl.): **1,79**

Empfehlung der EZG´en aus RLP f.d. Woche vom
06.01.-12.01.14 **1,40 kg LG**
Quelle: LWK RLP, Bad Kreuznach **1,77 kg SG**

Ferkelpreise Hessen

Ab-Hof-Preise für Standard-Qualitätsferkel **(Basis: 28kg),** Eur/Tier, o. MwSt., o. Aufschläge für Impfungen und Direktgeschäfte, inkl. aller Qualitätszuschläge, nach Abzug aller Vermarktungskosten

Zeitraum: 30.12.13-05.01.14

Anzahl: 6.098	Preisspanne	**Ø-Preis** (Vorw.)
Grundpreis[1)]	42,00-53,60	**48,48** (48,45)
50er Gruppe[2)]	48,00-59,70	**56,02** (56,10)
100er Gruppe[2)]	50,00-64,10	**59,12** (59,07)
Zuschlag bis 30 kg LG		1,00-1,30
Zuschlag > 30 kg LG		0,40-0,51

1) Ferkel o. Zu-/Abschläge, u.a. für Mengen

2) mit einheitl. Genetik u. Gewicht — Quelle: LLH

Ferkel Baden-Württemberg

Region Hohenlohe und Oberschwaben	Erzielte Ø-Preise der Vorwoche 1) in Eur / St. Spanne	Ø	Notierung **06.01.2014** Tendenz Folgewoche
100 Gruppe 2)	53,00-56,00	**54,60**	± 0,00

1) gew. Ø-Preise, 25kg-Ferkel, ohne Mykoplasmen-Impfung und ohne MwSt.

2) Ferkel-Gruppe ca. 100 Tiere, einheitlicher Genetik undGewicht, mit QS-Status, frei Vermarkter

Mehrgewicht: + 1,00 EUR/kg

LLM Schwäbisch-Gmünd, Info: 0900/1810800

gültig vom 07.01.14 bis 14.01.14

Futtermittel

Abgabepreise des Handels an die Landwirtschaft, in Eur/t, frei Hof/Silo (lose, ab 3 t), bzw. ab Lager (gesackt), ohne MwSt., Spannenpreise. * = Einzelmeldung

Erfassungsdatum:		13.12.2013	13.12.2013
x = lose (> 3 t), o = gesackt		RLP/Saarl.	Hessen
MAT, ohne Magermilchpulveranteil	o	1.830,00-1.950,00	1.581,00-1.900,00
MAT, Magermilchpulverant. > 35 %	o	2.100,00-2.750,00	2.112,00-2.780,00
Ergänzfutter für Aufzuchtkälber, 18% RP	x	304,00-375,00	275,00-365,50
Milchleistungsfutter 20 - IV	x	258,00-290,00	242,00-290,00
Milchleistungsfutter 18 - III	x	245,00-270,00	237,00-285,00
Ferkelaufzuchtf., 13,2-13,6 MJ/kg	x	337,00-414,00	360,00-445,00
Sauenfutter, 13,0 MJ/kg	x	313,00-370,00	345,00-359,00
Schweinemastfutter			
Vormast, 1,0-1,15% Lysin, >13,2MJ/kg	x	280,00-338,50	275,00-346,00
Endmast, 0,9-1,0% Lysin, >12,6MJ/kg	x	275,00-289,50	257,00-326,00
Ergänzungsfutter Mastschw., 12,6 MJ/kg;	x	344,50-455,00	413,00-460,00
28% Rohprotein	o	-	-
Legehennenalleinfutter, 11,4 MJ/kg,	x	305,00-366,00	325,00-379,00
0,38 % Methionin	o	559,00-654,40	-
Broileralleinfutter, 13,4 MJ/kg	x	320,00-320,00	357,00
Putenalleinfutter., Phase 6, 11,5 MJ/kg	x	330,00-330,00	352,00
Sojaschrot, 43-44% Rohprotein	x	448,50-475,00	442,00-475,00
	o	540,00-748,00	-
Rapsschrot, ca. 34 % Rohprotein	x	265,00-305,00	275,00-305,00
Weizenkleie (Normtyp)	o	155,00-155,00	-
Melasseschnitzel, gepresst	x	239,00-287,00	-
Alleinfutter f. Mastschaflämmer	o	462,00-511,00	-
Ergänzungsfutter für Zuchtschafe	x	248,00-295,50	-
Raufutter Einkaufspreise des Handels, ab Hof, in Eur/t, o.MwSt.			
Heu, kleine HD-Ballen, 1. Schnitt		90,00-115,00	125,00-150,00
Heu, Rundballen, 1. Schnitt		75,00-105,00	85,00-140,00
Heu, Quaderballen, 1. Schnitt		90,00-100,00	90,00-150,00
Stroh, kleine HD-Ballen		75,00-110,00	100,00-120,00
Stroh, Rundballen		60,00-75,00	70,00-100,00
Stroh, Quaderballen		65,00-85,00	70,00-100,00

Quelle: Landwirtschaftskammer RLP und LLH Kassel

Eierpreise

Erzeugerpreise für Güteklasse A, lose, in Cent / St.

Gew.-Kl.	Rheinland - Pfalz vom: 06.01.-12.01.14 Spanne	Ø-Preis	Hessen vom : 30.12.13-05.01.14 Spanne	Ø-Preis
aus Käfighaltung, an Handel u. Großverbraucher, frei Empf., von 1 bis 15 Kisten à 360 Stück, o. MwSt.				
XL	14,78-16,55	15,60	-	14,75
L	8,40-13,55	10,40	-	11,00
M	7,58-12,75	9,45	-	8,00
S	-	6,35	-	-
aus Bodenhaltung, an Handel- u. Großverbraucher o. MwSt.				
XL	16,00-20,50	19,30	14,00-22,80	16,62
L	12,15-18,00	13,85	8,25-18,50	13,06
M	11,00-16,00	12,45	7,50-17,00	11,90
S	8,40-13,00	9,80	5,00-13,30	8,28
aus Bodenhaltung, an Endverbraucher, lose, inkl. MwSt.				
XL	21,00-29,00	24,50	19,00-28,00	23,25
L	18,00-25,00	21,55	16,00-25,00	20,75
M	14,00-22,00	18,55	14,00-23,00	18,33
S	11,00-15,00	12,65	10,00-17,00	13,00

Quelle: Landwirtschaftskammer RLP; LLH Kassel

Eiernotierung Südwest vom 7. Januar 2014

Großhandelsabgabepreise an den LEH, ohne MwSt und ohne KVP, Eur/100 Stück

Gewichtsklasse	Eur/100 St. 31.01.2013	Eur/100 St. 17.12.13
Bodenhaltung		
XL	18,50	18,50
L	11,00	11,00
M	10,00	10,00
S	7,00	7,00
Tendenz:	ausgeglichen	ausgeglichen
Freilandhaltung		
XL	20,00	20,00
L	14,00	14,00
M	13,00	13,00
S	10,00	10,00
Tendenz:	ausgeglichen	ausgeglichen

Quelle: Warenbörsen Stuttgart / Mannheim

Sauen/Ferkel Südhessen

Ring-Preis im Erzeuger-Direktgeschäft in Ableitung vom Schlachtschweinepreis in Eur ohne MwSt

Zeitraum: **13.01.-19.01.14**

Ferkel	
Basis 25 kg, geimpft gg. Mykoplasmen, mit einheitl. Genetik u. Gewicht, Verkauf ab Hof, ohne Zuschläge für Mengen	**47,50**
Mehrgewichtszuschlag 25-33 Eur/kg LG	**1,30**
Mehrgewichtszuschlag > 33 Eur/kg LG	**0,50**
Jungsauen	
Basis mind. 95 kg LG u. 180 Lebenstage, Nettoendpreis ab Hof	**250,00**

Quelle: Schweine-Kontrollring Südhessen, LLH

Ferkel Rhön-Vogelsberg

Ab-Hof-Preis, o. MwSt, der EZG Röhn-Vogelsberg für den Zeitraum: **06.01.-12.01.14**

Basis 28 kg-Ferkel, Eur/St.	**58,00**
Mehrgewicht (28-30) Eur/kg LG	**1,28**
Mehrgewicht, >30 kg:	kein Zuschlag

Quelle: EZG Qualitätsfleisch Rhön-Vogelsberg

Hybrid-Jungsauen

Basispreis: 5-10 Tiere/Lieferung; frei Hof; ab 90 kg LG, kg LG (o. MwSt.); Zeitraum: **30.12.13-05.01.14**

Spanne: 337,00-369,00 E/Tier **Median: 352,50**

Jungsauenpreise: ohne Zu-/Abschläge bei abweichender Gruppengröße, Paritäten oder div. Boni-Mali-Regel.

Quelle: JSR, BHZP-RLP/Hessen, PIC, TOPIGS, ADN

Warenterminbörsen

Eurex, Schluss-Kurse **06.01.2014**

Schlachtschw.-Kontrakte; 8.000 ± 500 kg SG; Cash-Settlement-Abrechn. nach "Eurex Hog Index", 56 % ± 3 % MFA, 85-100 kg, SG/Tier

Liefermonat	Umsatz	Eur/kg SG	Vorwoche
Jan 14	0	1,55	1,55
Feb 14	3	1,59	1,57
Mär 14	0	1,57	1,60
Apr 14	0	1,60	1,62
Mai 14	0	1,63	1,65
Jun 14	0	1,70	1,75
Jul 14	0	1,75	1,75
Aug 14	0	1,75	1,75

Eurex, Schluss-Kurse **06.01.2014**

Ferkel-Kontrakte; 100 St./25 kg LG; Cash-Settle.- Abrechnung auf Basis des "Eurex Piglet Index"

Liefermonat	Umsatz	Eur/St.	Vorwoche
Jan 14	0	54,50	54,00
Feb 14	0	55,00	55,00
Mär 14	0	55,00	55,00
Apr 14	0	55,00	55,00
Mai 14	0	54,00	54,00
Jun 14	0	52,00	52,00
Jul 14	0	51,50	51,50
Aug 14	0	55,00	55,00

Quelle: Eurex Frankfurt

gültig vom 07.01.14 bis 14.01.14

Großmarkt-/ Verbraucher-/ Erzeugerpreise für Obst und Gemüse

	Großmarkt-Preise		Ökologische Erzeugung in Hessen			
	BLE - gewogene Ø-Preise, div. Großmärkte *) , ohne MwSt 30.12.13-05.01.14		Erzeuger an LEH Ø-Preise ohne MwSt 07.01.2014		Großhandel an LEH Ø-Preise ohne MwSt 07.01.2014	
OBST	**akt. Woche**	Vorw.	**akt. Woche**	Vorw.	**akt. Woche**	Vorw.
Quitten (kg)	-	-	-	-	**2,40**	-
Pflaumen (kg)	-	-	-	-	-	-
Birnen (kg)						
Conference	**0,88**	0,87	-	-	**2,55**	-
Alexander Lukas	**0,91**	0,90	-	-	**2,50**	-
Äpfel (kg)						
Jonagold	-	0,86	-	-	**2,10**	-
Royal Gala	**0,90-0,95**	0,91-0,96	-	-	**2,20**	-
Elstar	**0,94**	0,94	-	-	**2,12**	-
Cox Orange	**0,95**	0,98	-	-	**2,20**	-
GEMÜSE U. SALAT						
Bataviasalat (Stk)	-	-	-	-	**1,21**	-
Endiviensalat (Stk)	-	-	-	-	**1,62**	-
Eissalat (Stk)	-	-	-	-	**1,70**	-
Kopfsalat (Stk)	-	-	-	-	**1,19**	-
Eichblattsalat (Stk)	-	-	-	-	**1,21**	-
Postelein (kg)	-	-	-	-	**10,07**	-
Mangold (kg)	-	-	-	-	**1,95**	-
Rosenkohl (gk)	**1,15**	1,07	-	-	**3,91**	-
Buschbohnen (kg)	-	-	-	-	**5,97**	-
Spinat, Babyleaf (kg)	-	-	-	-	**11,96**	-
Auberginen (kg)	-	-	-	-	**3,64**	-
Minigurken (kg)	-	-	-	-	**3,33**	-
Gemüsepaprika (kg)	-	-	-	-	**3,68**	-
Rispentomaten (kg)	-	-	-	-	**3,14**	-
Zucchini (kg)	-	-	-	-	**2,96**	-
Möhren (kg)	**0,51-0,55**	0,54	**0,92**	-	**1,18**	-
Blumenkohl (Stk)	-	-	-	-	**1,93**	-
Broccoli (kg)	-	-	-	-	**3,60**	-
Weißkohl (kg)	-	-	**0,93**	-	**1,06**	-
Zwiebeln (kg)	**0,44**	0,42	**1,45**	-	**1,28**	-
Lauch (kg)	**0,93**	0,92	**2,20**	-	**2,22**	-
Knoblauch (kg)	-	-	-	-	**6,40**	-
Fenchel (kg)	-	-	-	-	**2,04**	-
Rote Beete (kg)	-	-	**1,15**	-	**1,19**	-
Dill (Bd)	-	-	-	-	**0,85**	-
Kräuter-Mischbund	-	-	-	-	-	-
Petersilie glatt (Bd)	-	-	-	-	**0,83**	-

Quelle: LWK RLP, BLE, LLH Kassel

Ökoprodukte ab Hof

Ökologische Erzeugung in Hessen
Ab Hof-Preise inkl. MwSt **07.01.2014**

Produkte	von - bis	Ø
Bataviasalat (Stk)	1,79-2,09	1,94
Eichblattsalat (Stk)	1,79-2,09	1,94
Eisbergsalat (Stk)	-	2,89
Kopfsalat (Stk)	1,30-2,09	1,70
Mangold (kg)	3,60-3,99	3,80
Rucola (kg)	-	23,92
Spinat gew. (kg)	4,99-6,49	5,74
Auberginen (kg)	6,25-7,59	6,94
Schlangengurke (Stk)	2,15-2,29	2,22
Landgurken (kg)	-	4,39
Paprika rot (kg)	5,99-6,99	6,49
Cocktailtomaten (kg)	-	6,69
Zucchini grün (kg)	4,45-7,99	5,98
Broccoli (kg)	3,89-7,99	6,19
Kohlrabi (Stk)	1,55-1,79	1,64
Rotkohl (kg)	1,89-2,35	2,18
Blumenkohl (Stk)	3,49-3,99	3,79
Weißkohl (kg)	1,35-2,20	1,82
Spitzkohl (kg)	2,19-2,69	2,52
Rosenkohl (kg)	6,49-6,85	6,68
Fenchel (kg)	3,69-3,99	3,89
Möhren gew. (kg)	1,40-2,09	1,74
Radieschen (Bd)	-	1,89
Rote Beete (kg)	1,79-2,50	2,24
Knollensellerie (kg)	2,19-2,99	2,74
Lauch (kg)	3,00-4,59	3,75
Zwiebeln (kg)	1,89-2,69	2,28
Knoblauch (kg)	12,00-12,90	12,47
Dill (Bd)	-	1,60
Koriander (Bd)	-	1,60
Basilikum (Topf)	-	2,00
Schnittlauch (Bd)	-	1,60
Thymian (Bd)	-	1,60
Kresse (Schale)	0,85-1,19	0,98
Petersilie glatt (Bd)	1,60-1,69	1,65
Rosmarin (Bd)	1,60-1,69	1,65
Salbei (Bd)	-	1,60
Austernpilze (kg)	12,89-13,00	12,95
Kräuterseitlinge (kg)	29,90-32,79	31,35
Steinchampignon (kg)	11,09-13,16	12,08
Shiitake (kg)	27,39-27,90	27,65

Quelle: LLH Kassel

Speisekartoffeln

07.01.2014		RLP-Nord	RLP-Süd	Hessen
Erzeugerpreise, Eur/dt, ohne MwSt. lose,	1	28,00	31,00	28,00-32,00
frei Rampe, vor Abzug Sortierkosten	2	27,00	29,00	27,00-29,00
Direktabsatz Erzeuger-Verbraucher	1	45,00-80,00	60,00-88,00	52,00-88,00
Eur/dt inkl. MwSt., in 10 + 12,5 kg Säcken	2	45,00-80,00	60,00-88,00	52,00-88,00
Direktabsatz Erzeuger-Verbraucher	1	50,00-112,00	80,00-120,00	-
Eur/dt, inkl. MwSt., in 2,5-5 kg Säcken	2	50,00-100,00	80,00-120,00	-
Großhandelsabgabepreise				
Eur/dt, ohne MwSt., mit Sack,	1	-		29,00-44,00
Mindestabgabe eine Palette	2	-		32,00-44,00
Kleinverkaufspreise LEH, Discounter	1	65,00 - 150,00		-
Eur/dt, inkl. MwSt. in 2 bis 5 kg-Netzen	2	50,00 - 150,00		-

1 = festkochende Sorten, 2 = vorw. festkochende Sorten — Quelle: LWK RLP; LLH Kassel

Warenterminbörse

Eurex Frankfurt

Liefermonat	Umsatz	Euro/t	Vorw.
Schlussnot. für Veredelungs- kartoffeln, Menge: 25 t, u. a.: Bintje, Asterix, max 65 Knollen/10 kg (Cash-Settlement-Abrech auf Basis "Eurex EU-Process Potato-Index")			**06.01.2014**
Apr 14	84	165,00	176,00
Jun 14	7	180,00	195,00
Nov 14	0	110,00	110,00

Quelle: Eurex, Frankfurt

gültig vom 07.01.14 bis 14.01.14