



Aktuelles Markttelegramm



Tierische Erzeugnisse

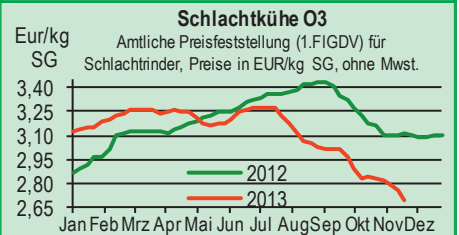
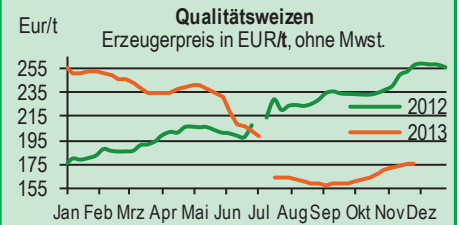
- Schlachtrinder** Der Schlachtrindermarkt bleibt von hohen Umsätzen geprägt. Das Erzeugerangebot an weiblichen Kategorien ebbt nur langsam ab und führt bei teils stockendem Fleischabsatz zu vereinzelt Preisschlägen. Jungbullenpreise hingegen stabil bis gut behauptend.
- Schlachtschweine** Am Schlachtschweinemarkt herrschen bei bundesweit gedrosseltem Erzeugerangebot ausgeglichene Angebots- und Nachfrageverhältnisse; die festere Preisbasis wird auf Abnehmerseite akzeptiert.
- Ferkel** Regional stehen sich Nachfrage und Angebot auf normalem Niveau ausgeglichen gegenüber. Überregional zeigt sich das Ferkelabsatzgeschäft leicht belebt, die Preise tendieren damit auch regional geringfügig fester.
- Nutzkälber** Nutzkälbermarkt fortgesetzt impulslos. Bei ausgeglichenen Angebots- und Nachfrageverhältnissen tendieren die Preise unverändert stabil. Die Aufstallbereitschaft der Kälbermäster ist derzeit verhalten; nur Kälber allerbesten Qualität lassen sich gut verkaufen.
- Eier/Geflügel** Die Verbrauchernachfrage nach Eiern hat sich etwas belebt, das Angebot an Eiern aller Kategorien ist gut bedarfsdeckend. Der LEH ordert stetig, die Eiproduktenindustrie scheint hingegen gut bevorratet zu sein. Der Export ins EU-Ausland läuft zügig. Die Preise bleiben überwiegend stabil, leichte Preisaufschläge sind durchsetzbar. Am Geflügelmarkt steht nach wie vor saisonbedingt Wassergeflügel im Vordergrund. Hähnchen- und Putenfleisch stetig nachgefragt bei stabilen Preisen.

Pflanzliche Erzeugnisse und Futtermittel

- Getreide und Ölsaaten** Billiger Importmais ersetzt zunehmend vergleichsweise teuren Futterweizen in den Rezepturen der Mischfutterindustrie. Exportaktivitäten aus unserer Region in der Folge entsprechend abgeschwächt. Futtergerste hingegen mit ruhiger aber stabiler Absatzlage. Von der Mehlinindustrie werden im alten Jahr kaum mehr Nachfrageimpulse erwartet, Preisentwicklung für Brotgetreide daher stark vom Futtergetreide abhängig. Aufmischqualitäten in der Folge kaum noch honoriert. Bei rückläufiger Abgabebereitschaft in der Landwirtschaft und freundlichen Kursvorgaben an den Terminmärkten tendieren die Erzeugerpreise an den Erfassern nur knapp behauptend, der Preisauftrieb scheint vorerst gestoppt. Die Rapskurse schwanken nach Vorgaben der Matif ohne klaren Trend, in enger Bandbreite.
- Futtermittel** Die Einkaufspreise für Ölschrote am regionalen Markt für Futtermittel haben sich nach internationalen Vorgaben deutlich verteuert; vordere Ware weiter knapp und mit zusätzlichen Aufgeldern. Mischfuttermittel und energetische Einzelkomponenten hingegen bei ruhigem Geschäftsverlauf ohne nennenswerte Preisanpassungen.
- Kartoffeln** Bei ausreichend versorgtem Kartoffelmarkt halten die Erzeugerpreise das Vorwocheniveau mit tendenziell fester Perspektive. Preisdruck könnte aus Richtung Frankreich entstehen. Packbetriebe nutzen zunehmend das günstigere Importwarenniveau. Vergleichsweise hohe Preise im LEH bremsen die ohnehin verhaltene Nachfrage. Die Hoffnungen ruhen auf dem Vorweihnachtsgeschäft.

Quelle: LWK RLP, Agrarzeitung

Blick in den Markt



Warenterminbörsen



Euronext Paris

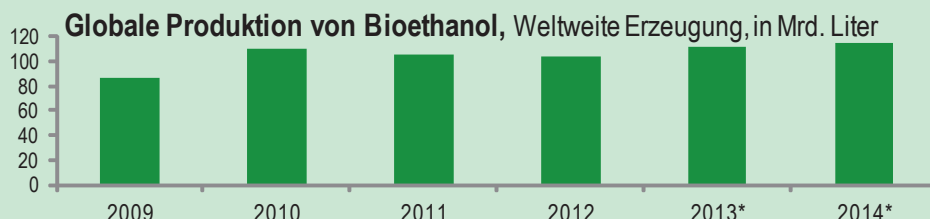
Liefermon.	Umsatz	Euro/t	Vorwoche
Schlussnotierungen für Mahlweizen 25.11.2013			
Menge: 50 t; 76 kg/hl, Lieferort Rouen			
Jan 14	7.521	207,25	204,00
Mar 14	5.551	204,25	202,50
May 14	1.865	203,00	201,75
Nov 14	802	194,75	194,25
Schlussnotierungen für Raps 25.11.2013			
Menge: 50 t; diverse Lieferorte in Deutschl./Frankr.			
Feb 14	2.383	376,00	377,50
May 14	1.285	376,75	376,00
Aug 14	108	371,75	373,25
Nov 14	6	373,75	376,50
Schlussnotierungen für Mais 25.11.2013			
Menge: 50 t; 15% H ₂ O, 4% Bruchkör./Lief. Atlantic			
Jan 14	512	176,25	172,75
Mar 14	439	176,25	173,50
Jun 14	282	178,25	176,00
Aug 14	4	180,50	178,50
Schlussnotierungen für Braugerste 25.11.2013			
Menge: 50t, 14,5% H ₂ O, 11,5% Prot, 95% Keimf.			
Jan 14	0	195,00	195,00
Mar 14	80	205,00	197,00
May 14	0	206,50	209,50
Nov 14	20	221,00	224,00

CBoT Chicago

Schlussnotierungen für Weizen 25.11.2013			
Menge: 5000 US.bsh. (~136 t), Nr.2 Soft Red Winter			
DEC 13	29,78	177,00	174,70
MAR 14	47,52	178,90	177,50
MAY 14	5.502	180,20	178,40
Schlussnotierungen für Sojaschrot 25.11.2013			
Menge: 100 Short Tons. (~91 t), 48% Protein			
DEC 13	32.621	354,80	338,20
JAN 14	60.256	347,60	333,90
MAR 14	22.721	340,20	326,70

Quelle: Euronext, CBoT

Aktuelle Marktgrafik



Größte Erzeugerländer, -regionen 2013*, in Mrd. Liter

Anteil an der globalen Produktion, in Prozent



Quelle: F. O. Licht, *Prognose, © Agrarzeitung, Grafik: LWKRLP

Erzeugerpreise für Getreide, Ölfrüchte und Körnerleguminosen



Basispreise des Agrarhandels, frei Erfasser, für Standardqualität, in Eur/t, ohne MwSt.							Streckengeschäfte		
Erfassungsdatum:	Hessen			Rheinland-Pfalz			Hessen	RLP	
26.11.2013	Spanne	Landes-Ø	Vorwoche	Spanne	Landes-Ø	Vorwoche	Ab-Hof Ø	Ab-Hof Ø	Franko Ø
* Einzelmeldung									
Eliteweizen 14,0-14,5/50-55/250-280	175,00-185,00	182,70	182,70	180,00-190,00	185,00	184,70	191,80	190,00	193,00
Qualitätswweizen (A) 13,5/40/250	168,00-181,00	176,90	176,40	170,00-180,00	174,40	174,70	183,50	179,60	182,20
Brotweizen (B) 11,5-12,0/220	165,00-180,00	174,00	173,80	167,50-177,50	171,90	172,00	181,80	176,30	179,50
Mahl- bzw. Brotroggen, FZ > 120	132,00-145,00	139,30	138,30	135,00-145,00	138,70	139,00	144,60	142,80	145,40
Futterroggen	131,00-140,00	137,80	133,20	120,00-140,00	127,60	127,60	146,70	133,80	134,80
Sommerbraugerste max. 11,5% Prot.	175,00-190,00	183,90	183,70	172,50-188,00	178,90	179,00	193,00	182,80	185,10
Futtergerste >62 kg/hl	155,00-166,00	162,10	161,20	155,00-162,50	157,80	157,20	170,60	162,60	166,40
Futterweizen	167,00-176,00	172,40	171,20	164,00-175,00	168,40	168,50	179,60	172,40	176,60
Futterhafer	130,00-135,00	131,90	132,70	120,00-135,00	132,50	130,90	141,00	135,00	-
Körnermais	168,00-190,00	178,90	175,60	150,00-170,00	160,60	165,50	185,70	164,80	167,00
Triticale	140,00-155,00	150,90	151,30	145,00-158,00	148,90	148,20	157,70	154,80	160,50
Winterraps	350,00-362,00	358,10	356,30	350,00-366,00	354,60	354,20	365,00	359,00	361,70

Quelle: LLH, Kassel u. LWK RLP, Bad Kreuznach

Börsennotierungen für Getreide, Ölfrüchte und Körnerleguminosen



Großhandelsabgabepreise in Eur/t, o. MwSt.; überwiegend frei Fuhre/Waggon bzw. Mühle/Station bei sofortiger Lieferung;

Quelle: "Warenbörsen der angegebenen Orte"

G=Geld, B=Brief, PS=Papiersack, lo=lose

Börsen	Köln	Mannheim	Würzburg	Frankfurt	Stuttgart	Paderborn
Notierungen am:	21.11.2013	25.11.2013	22.11.2013	21.11.2013	19.11.2013	18.11.2013
Brotweizen 11,5-12,0/220	202,00-203,00	193,00-196,00	186,00-188,00	188,00-192,00	192,00-195,00	201,00-203,00
A-Weizen > 13,0-13,5/250	-	204,00-206,00	188,00-190,00	190,00-195,00	195,00-198,00	-
E-Weizen 14,5/50-55/250-280	-	208,00-212,00	-	-	-	-
Futterweizen > 70 / 72 kg/hl	-	190,00-193,00	186,00-187,00	187,00-190,00	188,00-191,00	202,00-203,00
Brotroggen > 120 FZ	175,00	166,00-168,00	160,00-162,00	-	-	-
Braugerste, Inland	-	206,00-208,00	205,00	-	208,00-210,00	-
Futtergerste > 62 kg/hl	187,00	183,00-185,00	175,00-176,00	-	179,00-182,00	192,00-194,00
Qualitätshafer > 52/53 kg/hl	-	-	-	-	-	175,00-179,00
Triticale (max. 10 % Auswuchs)	-	170,00-174,00	-	-	-	184,00-186,00
Mais	193,00	184,00-186,00	187,00-190,00	-	183,00-185,00	200,00-203,00
Raps	377,00-380,00	385,00-387,00	367,00-368,00	380,00-381,00	378,00-380,00	379,00-381,00
Milchl.futter: ESt II, 20 % RP	-	265,00-270,00	-	-	-	-
Milchl.futter: ESt III, 18 % RP	-	285,00-290,00	-	-	-	-
Ferkelstarter > 13,8 MJ ME/kg, 18% RP	-	375,00-380,00	-	-	-	-
Schweinemastfutter 13 MJ, 16% RP	-	295,00-300,00	-	-	-	-
Legehennenalleinfutter: 11,4 MJ	-	355,00-360,00	-	-	-	-
Sojaschrot, 43-44 % RP	415,00 B	435,00-437,00	430,00-433,00	-	449,00-452,00	397,00
Rapsschrot	226,00 B	236,00-238,00	232,00-235,00	-	-	229,00-230,00
Weizenkleie	160,00 B	133,00-135,00	130,00	133,00-136,00	125,00-127,00	147,00-148,00
Roggenkleie	-	128,00-130,00	-	-	-	-
Melasseschnitzel	219,00 B	-	-	-	-	222,00-223,00
Wiesenheu, 1. Schnitt, kl. Ballen	-	-	-	-	105,00-115,00	-
Wiesenheu, 1. Schnitt, Rundballen	-	-	-	-	-	-
Gerstenstroh, große Rechteckballen	-	-	-	-	-	-
Weizenstroh, große Rechteckballen	-	-	-	-	-	-
Weizenstroh, kleine Ballen	-	-	-	-	70,00-75,00	-

Die Konditionen und Paritäten der Börsen sind z. T. sehr unterschiedlich. Die Preise sind nicht unmittelbar vergleichbar.

Preistendenzen sind jedoch im zeitlichen Vergleich der jeweiligen Börsennotierungen erkennbar.

Aktuelle Preisinfos aus Rheinland-Pfalz und Hessen



Infotelefon der LWK: 0671/793-1200
 Montags 16:00 Uhr: Ringferkel, Preisempfehlung
 Schlachtschweine Nordw.-Deutschland.
 Dienstag 16:00 Uhr: Schlachtstättenpreise, Erzeuger-
 Metzger Notierungen, 1. FIGDV, Nutzkälber

Landwirtschaftskammer Rheinland-Pfalz
 Burgenlandstr. 7, 55543 Bad Kreuznach
 Ref. 25 Markt, 0671/793-1155
 www.lwk-rlp.de
 markt@lwk-rlp.de

Landesbetrieb Landwirtschaft Hessen
 Kölnische Str. 48-50, 34117 Kassel
 Marktinformation, 0561/7299-267
 www.agrarberatung-hessen.de
 marktinfo@lh.hessen.de

gültig vom 26.11.13 bis 03.12.13

Erzeugerpreise für Rinder frei Schlachtstätte



Amtliche Preisfeststellung (1.FIGDV) Schlachtrinder, für Baden-Württemberg, Rheinland-Pfalz und Hessen in €/kg/SG frei Schlachtstätte, inkl. **Bio-/Markenfleisch-Zuschlägen** oder sonst. Boni-Zahlungen; o. MwSt

Anzahl Meldungen: 27 Stück: 11.910 Schlachtzeitraum: 18.11.-24.11.13

Kategorie	Handelsklasse	Stück	Preisspanne*	Ø-Preis	Kg/Stück	Ø-Preis Vorw.
Jungbullen	U 2	1324	3,81-3,91	3,89	425,00	3,88
	R 2	1065	3,67-4,08	3,82	371,00	3,80
	R 3	383	3,70-3,86	3,82	400,00	3,81
	O 2	406	3,28-3,52	3,43	325,00	3,39
	O 3	140	3,35-3,54	3,46	364,00	3,48
	P 2	55	2,75-3,08	2,96	281,00	2,86
	P 3	-	-	-	-	-
	E-P insg.	4.547	-	3,79	398,00	3,76
Kühe	R 3	460	2,93-3,09	3,04	368,00	3,08
	O 2	655	2,59-2,70	2,66	301,00	2,71
	O 3	670	2,53-2,75	2,69	328,00	2,75
	P 1	1001	1,74-1,84	1,79	237,00	1,84
	P 2	394	2,06-2,21	2,12	264,00	2,17
	P 3	122	2,14-2,30	2,19	278,00	2,28
		E-P insg.	5.006	-	2,61	310,00
Färsen	R 3	517	3,72-3,96	3,77	310,00	3,77
	O 3	172	2,64-3,08	2,87	286,00	2,93
	O 4	80	2,70-2,93	2,83	312,00	2,84
	P 2	38	1,84-2,15	2,03	226,00	2,16
	P 3	-	-	-	-	-
		E-P insg.	2.019	-	3,52	302,00

* gebild. aus Mittelwerten der Meldebetriebe Quellen: RLP/Hessen ADD Trier, Ba-Wü LEL Schwäb.Gmünd

Schlachtzeitraum:		Amtliche Preisfeststellung (1.FIGDV) für Schlachtrinder im Preisgebiet							
18.11.-24.11.13		Bayern				Nordrhein-Westfalen			
Kategorie	HdKl.	Preisspanne	Ø-Preis	Vorwo	Kg/Stk.	Preisspanne	Ø-Preis	Vorwo	Kg/Stk.
Jungbullen	U 3	3,85-3,90	3,88	3,86	435,70	3,67-3,85	3,77	3,77	456,80
	R 3	3,77-3,86	3,82	3,78	389,30	3,69-3,79	3,73	3,72	418,20
	O 3	3,40-3,57	3,51	3,43	364,80	3,44-3,52	3,50	3,48	381,50
Kühe	R 3	2,98-3,11	3,04	3,07	363,50	2,67-2,89	2,79	2,80	369,00
	O 3	2,65-2,78	2,72	2,76	317,70	2,51-2,71	2,66	2,66	334,20
	P 1	1,70-1,96	1,80	1,84	236,10	1,65-1,86	1,73	1,76	242,70
Färsen	R 3	3,61-3,72	3,69	3,68	315,00	3,41-3,82	3,57	3,53	310,00
	O 3	2,87-3,25	3,00	3,00	283,20	2,50-2,87	2,62	2,60	293,10

Quellen: Bayern LFL München, NRW LANUV Düsseldorf

Erzeugerpreise für Nutzkälber ab Hof



1. u. 2. Qualität, zur Bullen- bzw. Kälbermast geeignet; Alter ab 14 Tage; ca. 40 bis 60 kg LG in Eur/St.; inkl. MwSt., nach allen Vermarktungsabzügen

Region	Hessen				Rheinland-Pfalz			
	18.11.-24.11.13				25.11.-01.12.13			
Woche vom:	Stk.	Spanne	Ø-Preis	Vorw.	Stk.	Spanne	Ø-Preis	Vorw.
Bullenkälber								
Holstein sbt.	357	49-100	73	72	464	60 - 90	71	71
Holstein rbt.	29	64-100	79	79	63	60 - 100	79	75
Kreuzungen	17	155-275	179	176	48	170 - 350	210	200
Fleckvieh	16	277-332	299	299	8	120 - 200	170	140
3. Qualität	20	22-65	35	39	11	10 - 55	35	31
Mutterkälber								
Holstein	6	30-33	32	38	2	20 - 40	30	33
Kreuzungen	7	90-151	108	110	5	80 - 220	160	122
3. Qualität	-	-	-	-	-	-	-	-

Quelle: LLH Kassel, LWK RLP, Bad Kreuznach

Erzeugerpreise für Fleckviehkälber; bis 100 kg LG, ab Hof, in Eur je kg LG, o. MwSt

Zeitraum: 18.11.-24.11.13 (Veränderungen zur Vorwoche)

Region	Bayern	Baden-Württemberg	Südbaden
Bullenkälber	4,67 (- 0,01)	4,51 (+ 0,14)	4,22 (- 0,03)
Mutterkälber	2,55 (- 0,35)	2,58 (+ 0,05)	2,49 (+ 0,04)

Quelle: LBV-BW, BBV

Aktuelle Schlachtstättenpreise



Preise für Schlachtrinderhälften, in Eur/kg SG, frei Schlachtstätte, o. MwSt

Tierart / HdKl.	26.11.2013	Vorwoche
Jungbullen R3	3,55-3,78	3,55-3,76
Kühe O3	2,30-2,97	2,30-3,00
Färsen O3	2,65-3,78	2,65-3,80

Umfrage d. LWK RLP in Schlachtst. aus RLP

Schlachtlämmerpreise



In Eur kg/LG, inklusive 10,7 % MwSt

(LG abzgl. 5 % Nüchterung) 25.11.-01.12.13

Klasse 1 jung, vollfleischig :	2,15-2,35
Klasse 2 jung, fleischig :	1,95-2,15
Klasse 3 abfallende Qualitäten:	1,45-1,95

Tendenz: Preise stabil

Quelle: EZG Weideland w.V., Bitburg-Meckel, Tel.: 06568/ 96 96 46

Lammfleisch Südwest



Amtliche Preisfeststellung (1. FIGDV) in Ba-Wü, Hessen, NRW u. RLP, in Eur/kg, ohne MwSt, für die Woche vom: 18.11.-24.11.13

Nach Schlachtgewicht pauschal abgerechnet

	Stück	SG kg/Tier	Spanne	Ø-Preis
Lämmer	255	19,00	4,19-5,48	5,26

Quellen: LEL Schwäb.-Gmünd, ADD Trier, LANUV Düsseldorf, RP Gießen

Auktionstermine



Zuchtvieh		Fleischrinder	
Hamm:	03.12.13	Meschede:	07.12.13
Bitburg:	05.12.13	Meschede:	04.01.14
Alsfeld:	11.12.13	Alsfeld:	25.01.14
Krefeld:	11.12.13	Bitburg:	16.03.14
Kälber		Absetzer	
Bitburg:	05.12.13	Alsfeld:	04.12.13
Münster:	11.12.13	Meschede:	07.12.13
Biebesheim:	16.12.13	Alsfeld:	18.12.13
Alsfeld:	18.12.13	Krefeld:	22.01.14
Schafe			
Ansbach:	23.01.14	Limburg:	22.02.14

Erzeugerpreise für Schlachtschweine frei Schlachtstätte



Amthliche Preisfeststellung (1. FIGDV), nach Handelsklassen und SG (bei E-P 80-110 kg SG), ohne MwSt

Zeitraum:		18.11.-24.11.13	M	S	E	U	S-P	S-P Vorw.
Baden-Württemberg	(31 Betriebe, 65.428 Stück)	1,28-1,60	1,68-1,82	1,61-1,90	1,44-1,93	-	-	-
	gewogener Ø-Preis (Eur/kg)	1,43	1,70	1,66	1,56	1,67	1,67	1,67
	Klassen-Anteil in Prozent	0,84	36,78	47,13	8,38	-	-	-
	Muskelfleisch-Anteil in Prozent	-	61,80	57,90	53,30	58,90	58,90	58,90
Rheinland-Pfalz	(7 Betriebe, 20.464 Stück)	1,10-1,42	1,66-1,73	1,64-1,67	1,33-1,56	-	-	-
	gewogener Ø-Preis (Eur/kg)	1,36	1,69	1,67	1,56	1,64	1,65	1,65
	Klassen-Anteil in Prozent	0,25	27,00	51,89	18,72	-	-	-
	Muskelfleisch-Anteil in Prozent	-	61,59	57,66	53,00	-	-	-
Nordrhein-Westfalen	(25 Betriebe, 362.344 Stück)	1,42-1,48	1,65-1,73	1,61-1,68	1,42-1,62	-	-	-
	gewogener Ø-Preis (Eur/kg)	1,46	1,70	1,64	1,49	1,67	1,65	1,65
	Klassen-Anteil in Prozent	2,71	54,86	34,50	5,79	-	-	-
	Muskelfleisch-Anteil in Prozent	-	62,40	58,00	53,30	60,10	60,10	60,10
Hessen	(7 Betriebe, 2.923 Stück)	1,20-1,52	1,62-1,74	1,62-1,73	1,48-1,60	-	-	-
	gewogener Ø-Preis (Eur/kg)	1,42	1,70	1,67	1,54	1,65	1,67	1,67
	Klassen-Anteil in Prozent	1,61	30,48	44,58	15,84	-	-	-
	Muskelfleisch-Anteil in Prozent	-	61,92	57,70	53,10	58,39	58,24	58,24
Thüringen	(0 Betriebe, 0 Stück)	-	-	-	-	-	-	-
	gewogener Ø-Preis (Eur/kg)	-	-	-	-	-	-	-
	Klassen-Anteil in Prozent	-	-	-	-	-	-	-
	Muskelfleisch-Anteil in Prozent	-	-	-	-	-	-	-

Quellen: für RLP: ADD Trier; für Hessen: RP Gießen, für sonstige: zuständige Stellen d. Länder

Aktuelle Schlachtstättenpreise



Basis-Preis f. Schlachtschweine, 57 % MFA (in Eur/kg/SG), frei Schlachtstätte

1. Umfrage in Schlachtstätten aus RLP **26.11.2013**
Spanne: 1,66-1,68 Vorw.: 1,64-1,66

2. Umfrage LLH bei Kurhess. Genoss. **25.11.2013**
Spanne: 1,63-1,66 Vorw.: 1,61-1,64

ISN/ISW-Notierungen (Tel: 054491-9665-0)

20.11.13	Median	Spanne	zur Vorw.
Internetbörse	1,68	1,665-1,70	- 0,03
15.11.-21.11.13	1,68	1,68-1,69	- 0,02

ISN-Marktplatz
 ISN/ISW-Notierungen (Tel: 054491-9665-0)

VEZG Vereinigungspreis



Schlachtschweine mit 57 % MFA, VEZG-AutoFOM Referenzmaske, frei Schlachtstätte, o. MwSt

Wochenpreis vom 22.11.13 (22.11. bis 28.11.13)

AutoFOM-Preisfaktor: 1,66 Eur / Indexpunkt
 Preisspanne: 1,64 - 1,68 (Vw.: 1,64)

FOM-Basispreis: 1,66 Eur/ko SG (Vw.: 1,64)
 Vermarktungsmenge: 219500 (z. Vw.: - 17.500)

M-Schlachtsauenpreis, frei Schlachtst. 3-5 St.: 1,42
 Preisspanne: **1,42 - 1,43** Eur/ko SG
 Quelle: LWK Nieders. Tel: 09001/190-244, 69 ct/M.

Ferkelpreise Rheinland-Pfalz / Saarland



1. **Basispreise ab Hof** (o. MwSt) für Standard-Qualitätsferkel der EZ-Ringe; Ø-Gruppen-Größe: Ringf.: 30 Stk., Aufzuchtferkel: 200 Ferkel/Partie; z.T. als Poolpreis; ohne Abzüge für Klein- u. Zuschläge für Großgruppen; ohne Kosten für Transport u. Impfungen; mit Qualitätszuschlag "Aufzuchtstall" für den Zeitraum von: **25.11.-01.12.13**

Die Zu- u. Abschläge für abweichende Mengen u. Qualitäten bei R-Ferkeln sind frei vereinbar!

Basis	kg	Grundpreis bzw. Spanne (Eur/St.)	± Preisveränderung zur Vorw. (Eur/St.)	Zu-/Abschläge (Eur/kg) für Mehrgewicht	Mindergew.
Qualitätsringferkel (R)	25	51,00	+ 0,50	bis 30 kg 1,50 bis 35 kg 0,75	1,00 -
Aufzuchtferkel (A)	8	32,50 --- 39,45	± 0,00 --- + 1,30	0,50-1,00	0,50-1,00
	30	58,75 --- 63,35	± 0,00 --- + 1,30	0,50-0,70	0,70-1,00

2. **Verkaufspreismeldungen der Erzeugerringe aus der Vorwoche, vom 18.11.-24.11.13**

Basis (kg)	Anzahl Ferkel	Preis/Ferkel (Eur/St.)	± Preisveränderung zur Vorw. (Eur/St.)	Zu-/Abschläge (Eur/kg) für Mehrgew.	Mindergew.
(R) 25	2.196	50,50-55,50	+ 0,05	bis 1,30	bis 1,00
(A) 8	2.000	32,50-38,15	- 0,38	0,50-1,00	0,50-1,00
(A) 30	3.903	58,75-62,05	+ 0,74	0,50-0,70	0,70-1,00

Zuschläge: Bei Kleingruppen (Ringferkel), bis 60 Ferkel/Partie, wurden teils Abzüge bis 2,00 Eur/Tier, bei Großgruppen, ab 100 bzw. 160 Tiere, Zuschläge von bis zu 4,00 Eur/Tier, vor MwSt., berechnet.

Herkünfte: Zwei-/Dreirassenkreuzungen, Hybriden, Systemferkel Quelle: LWK RLP, KH

Ferkelpreise aus Nordwestdeutschland



Ab-Hof-Preise für Qualitäts-Ferkel, ohne MwSt, ohne Aufschlag für Topgenetik u. evtl. Impfungen

Zeitraum	Erzeugungsregion		
	Rheinland	NRW u. Niedersachsen	Niedersachsen
18.11.-24.11.13			
Datenquelle*:	EZG'en Rheinl.	LWK NRW + Nieders.	LWK Nieders.
Basisgewicht / Partigröße	30 kg / 100-170 Stk.	25 kg / 200 Stk.	8 kg / 200 Stk.
eingekaufte Menge in St.	22.892	167.000	13.380
Ø-Preis in Eur / St.	59,00	50,00	32,50
Veränderung z. Vorwoche	+ 0,50	± 0,00	± 0,00
Preisspanne Eur / St.	-	46,80-54,50	31,00-34,60
Akt Trend z. VW Eur/St.	± 0,00	± 0,00	± 0,00

*VHB: Genossenschaftl. u. priv. Handelsbetriebe; EZG = Erzeugergemeinschaft für Ferkel. Die notierten Preise für Ring- bzw. Qualitätsferkel sind Grundpreise einschl. Mitgliedsbeitrag und beziehen sich auf die o.a. Verkaufgruppen. Der Ø-Preis wird als Median ermittelt. Für kleinere Partien werden in der Regel Preisabzüge, für größere Partien Preiszuschläge gewährt. Gewichtsabweichungen zur Basis werden i.d.R. mit 0,75 bis 1,00 Eur/kg verrechnet. Für individuelle Impfprogramme werden zusätzliche Preisaufschläge vergütet.

Quellen: Landwirtschaftskammern Nordrhein-Westfalen und Niedersachsen

Ab Hof Preise für Schweine



RLP-Erzeuger-Metzger-Direktverk.; **Metzgerqualität** (Ø ca. 58-60% MFA; in Eur/kg, o.MwSt)

Schlachtzeitraum vom **18.11.-24.11.13**

Gemeldete Tiere: 655 Preis / kg LG: **1,47**
 umg. auf SG (79 % Ausschl.): **1,86**

Empfehlung der EZG'en aus RLP f.d. Woche vom **25.11.-01.12.13** **1,49 kg LG**
 Quelle: LWK RLP, Bad Kreuznach **1,88 kg SG**

Ferkelpreise Hessen



Ab-Hof-Preise für Standard-Qualitätsferkel (Basis: 28kg), Eur/Tier, o. MwSt., o. Aufschläge für Impfungen und Direktgeschäfte, inkl. aller Qualitätszuschläge, nach Abzug aller Vermarktungskosten

Zeitraum: **18.11.-24.11.13**

Anzahl:	7.984	Preisspanne	Ø-Preis (Vorw.)
Grundpreis¹⁾	43,00-50,00	46,93 (46,89)	
50er Gruppe²⁾	48,00-56,70	54,26 (54,16)	
100er Gruppe²⁾	52,00-62,00	57,19 (57,07)	
Zuschlag bis 30 kg LG		1,00-1,30	
Zuschlag > 30 kg LG		0,40-0,51	

¹⁾ Ferkel o. Zu-/Abschläge, u.a. für Mengen
²⁾ mit einheitl. Genetik u. Gewicht Quelle: LLH

Ferkel Baden-Württemberg



Region	Erzielte Ø-Preise der Vorwoche 1)	Notierung
Hohenlohe und Ober-schwaben	in Eur / St. Spanne Ø	25.11.2013 Tendenz Folgewoche
100 Gruppe 2)	49,00-52,00	51,00 + 1,00

1) gew. Ø-Preise, 25kg-Ferkel, ohne Mykoplasmenimpfung und ohne MwSt
 2) Ferkel-Gruppe ca. 100 Tiere, einheitlicher Genetik und Gewicht, mit QS-Status, frei Vermarkter
 Mehrgewicht: + 1,00 EUR/kg
 LLM Schwäbisch-Gmünd, Info: 0900/1810800

Futtermittel



Abgabepreise des Handels an die Landwirtschaft, in Eur/t, frei Hof/Silo (lose, ab 3 t), bzw. ab Lager (gesackt), ohne MwSt., Spannenpreise. * = Einzelmeldung

Erfassungsdatum:		12.11.2013	13.11.2013
x = lose (> 3 t), o = gesackt		RLP/Saarl.	Hessen
MAT, ohne Magermilchpulveranteil	o	1.715,00-1.950,00	1.426,00-1.800,00
MAT, Magermilchpulveranteil > 35 %	o	1.780,00-2.850,00	1.895,20-2.750,00
Ergänzungsfutter für Aufzuchtälber, 18% RP	x	315,00-391,00	280,00-356,50
Milchleistungsfutter 20 - IV	x	270,00-294,50	230,00-277,00
Milchleistungsfutter 18 - III	x	250,00-270,50	232,00-265,00
Ferkelaufzucht, 13,2-13,6 MJ/kg	x	337,00-428,50	355,00-432,00
Sauenfutter, 13,0 MJ/kg	x	285,00-373,50	290,00-345,00
Schweinemastfutter			
Vormast, 1,0-1,15% Lysin, >12,6MJ/kg	x	280,00-360,50	264,00-338,00
Endmast, 0,9-1,0% Lysin, >12,6MJ/kg	x	273,00-321,50	249,50-318,00
Ergänzungsfutter Mastschw., 12,6 MJ/kg;	x	360,00-448,00	370,00-460,00
28% Rohprotein	o	587,20-587,20	-
Legehennenalleinfutter, 11,4 MJ/kg,	x	305,00-365,00	315,00-367,00
0,38 % Methionin	o	558,80-646,80	-
Broileralleinfutter, 13,4 MJ/kg	x	320,00-320,00	348,00
Putenalleinfutter., Phase 6, 11,5 MJ/kg	x	330,00-330,00	338,00
Sojaschrot, 43-44% Rohprotein	x	440,00-464,80	430,00-470,00
	o	515,00-699,00	-
Rapsschrot, ca. 34 % Rohprotein	x	270,00-295,00	250,00-295,00
Weizenkleie (Normtyp)	o	160,00-160,00	-
Melasseschnitzel, gepresst	x	235,00-266,00	-
Alleinfutter f. Mastschafflämmer	o	460,00-540,00	-
Ergänzungsfutter für Zuchtschafe	x	255,00-275,00	-

Raufutter

Einkaufspreise des Handels, ab Hof, in Eur/t, o.MwSt.

Heu, kleine HD-Ballen, 1. Schnitt		90,00-115,00	125,00-150,00
Heu, Rundballen, 1. Schnitt		75,00-105,00	90,00-140,00
Heu, Quaderballen, 1. Schnitt		90,00-100,00	90,00-150,00
Stroh, kleine HD-Ballen		75,00-110,00	100,00-120,00
Stroh, Rundballen		60,00-75,00	70,00-100,00
Stroh, Quaderballen		65,00-85,00	70,00-100,00

Quelle: Landwirtschaftskammer RLP und LLH Kassel

Eierpreise



Erzeugerpreise für Güteklasse A, lose, in Cent / St.					Eiernotierung Südwest vom 26. November 2013		
Rheinland - Pfalz vom: 25.11.-01.12.13			Hessen vom: 18.11.-24.11.13		Großhandelsabgabepreise an den LEH, ohne MwSt und ohne KVP, Eur/100 Stück		
Gew.-Kl.	Spanne	Ø-Preis	Spanne	Ø-Preis	Bodenhaltung		
aus Käfighaltung, an Handel u. Großverbraucher, frei Empf., von 1 bis 15 Kisten à 360 Stück, o. MwSt.					Gewichts	Eur/100 St.	Eur/100 St.
XL	15,25-16,55	15,60	-	15,25	klasse	19.11.13	12.11.13
L	8,85-13,55	10,40	-	11,25	XL	18,50	18,50
M	7,90-12,75	9,45	-	8,25	L	11,00	11,00
S	-	6,35	-	-	M	10,00	10,00
aus Bodenhaltung, an Handel- u. Großverbraucher o. MwSt.					S	7,00	7,00
XL	16,00-20,50	19,30	14,00-22,60	16,58	Tendenz:	ausgeglichen	ausgeglichen
L	13,00-18,00	13,85	8,40-18,50	13,01	Freilandhaltung		
M	11,00-16,00	12,45	7,55-17,00	11,81	Gewichts	Eur/100 St.	Eur/100 St.
S	9,00-13,00	9,80	5,00-13,10	8,25	klasse	19.11.13	12.11.13
aus Bodenhaltung, an Endverbraucher, lose, inkl. MwSt.					XL	20,00	20,00
XL	21,00-29,00	25,00	19,00-28,00	23,17	L	14,00	14,00
L	18,00-25,00	22,00	16,00-25,00	20,67	M	13,00	13,00
M	14,00-22,00	18,50	14,00-23,00	18,25	S	10,00	10,00
S	11,00-15,00	13,00	10,00-17,00	13,00	Tendenz:	ausgeglichen	ausgeglichen
Quelle: Landwirtschaftskammer RLP; LLH Kassel					Quelle: Warenbörsen Stuttgart / Mannheim		

Sauen/Ferkel Südhessen



Ring-Preis im Erzeuger-Direktgeschäft in Ableitung vom Schlachtschweinepreis in Eur ohne MwSt

Zeitraum:		02.12.-08.12.13
Ferkel		
Basis 25 kg, geimpft gg. Mykoplasmen, mit einheitl. Genetik u. Gewicht, Verkauf ab Hof, ohne Zuschläge für Mengen		51,88
Mehrgewichtszuschlag 25-33 Eur/kg LG		1,30
Mehrgewichtszuschlag > 33 Eur/kg LG		0,50
Jungsauen		
Basis mind. 95 kg LG u. 180 Lebenstage, Nettoendpreis ab Hof		267,50
Quelle: Schweine-Kontrollring Südhessen, LLH		

Ferkel Rhön-Vogelsberg



Ab-Hof-Preis, o. MwSt, der EZG Rhön-Vogelsberg für den Zeitraum:

Basis 28 kg-Ferkel, Eur/St	56,00
Mehrgewicht (28-30) Eur/kg LG	1,28
Mehrgewicht, >30 kg:	kein Zuschlag
Quelle: EZG Qualitätsfleisch Rhön-Vogelsberg	

Hybrid-Jungsauen



Basispreis: 5-10 Tiere/Lieferung; frei Hof, ab 90 kg LG,

kg LG (o. MwSt.); Zeitraum: 18.11.-24.11.13
Spanne: 351,00-374,00 E/Tier Median: 362,50

Jungsauenpreise: ohne Zu-/Abschläge bei abweichender Gruppengröße, Paritäten oder div. Boni-Mali-Regel.

Quelle: JSR, BHZP-RLP/Hessen, PIC, TOPIGS, ADN

Warenterminbörsen



Eurex, Schluss-Kurse 25.11.2013

Schlachtschw.-Kontrakte; 8.000 ± 500 kg SG; Cash-Settlement-Abrechn. nach "Eurex Hog Index", 56 % ± 3 % MFA, 85-100 kg, SG/Tier

Liefermonat	Umsatz	Eur/kg SG	Vorwoche
Dez 13	5	1,66	1,64
Jan 14	0	1,52	1,62
Feb 14	0	1,60	1,56
Mär 14	0	1,60	1,61
Apr 14	0	1,60	1,60
Mai 14	0	1,65	1,60
Jun 14	0	1,75	1,65
Jul 14	0	1,75	1,75

Eurex, Schluss-Kurse 25.11.2013

Ferkel-Kontrakte; 100 St./25 kg LG; Cash-Settle.-Abrechnung auf Basis des "Eurex Piglet Index"

Liefermonat	Umsatz	Eur/St.	Vorwoche
Dez 13	0	53,50	50,50
Jan 14	0	52,30	53,50
Feb 14	0	55,50	52,50
Mär 14	0	55,00	54,00
Apr 14	0	54,00	55,00
Mai 14	0	53,00	54,00
Jun 14	0	52,00	53,00
Jul 14	0	55,00	52,00

Quelle: Eurex Frankfurt

Großmarkt-/ Verbraucher-/ Erzeugerpreise für Obst und Gemüse



	Großmarkt-Preise		Ökologische Erzeugung in Hessen			
	BLE - gewogene Ø-Preise, div. Großmärkte *) , ohne MwSt		Erzeuger an LEH Ø-Preise ohne MwSt		Großhandel an LEH Ø-Preise ohne MwSt	
	18.11.-24.11.13		26.11.2013		26.11.2013	
OBST	akt. Woche	Vorw.	akt. Woche	Vorw.	akt. Woche	Vorw.
Trauben weiß (kg)	-	-	-	-	4,50	2,50
Trauben blau (kg)	-	-	-	-	-	-
Quitten (kg)	-	-	-	-	2,40	2,40
Pflaumen (kg)	-	1,18	-	-	1,70	1,77
Birnen (kg)						
Gute Luise	0,96	1,05	-	-	2,50	2,20
Alexander Lukas	0,86-1,20	0,93-1,20	-	-	2,37	2,42
Äpfel (kg)						
Jonagold	0,92	0,93	-	-	2,10	2,10
Royal Gala	0,94-1,05	0,95-1,11	-	-	2,20	-
GEMÜSE U. SALAT						
Bataviasalat (Stk)	-	-	0,79	1,09	1,17	-
Endiviensalat (Stk)	0,73	0,74	0,85	0,85	1,47	1,01
Eissalat (Stk)	0,46	0,44	0,67	-	1,41	1,52
Kopfsalat (Stk)	0,58	0,54	0,84	0,84	1,17	-
Eichblattsalat (Stk)	-	-	0,84	0,84	1,17	-
Postelein (kg)	-	-	-	-	10,23	9,93
Mangold (kg)	-	-	-	2,39	2,85	2,87
Rosenkohl (gk)	1,05	1,05	-	-	3,74	3,93
Buschbohnen (kg)	-	-	-	-	6,05	-
Spinat, Babyleaf (kg)	-	-	-	-	10,63	10,98
Auberginen (kg)	-	-	-	-	2,21	1,96
Minigurken (kg)	2,53	2,40	-	-	2,72	2,72
Gemüsepaprika (kg)	1,40-1,65	1,40-1,65	-	-	3,94	3,52
Rispen Tomaten (kg)	1,51	1,51	-	-	2,34	-
Zucchini (kg)	-	-	-	-	2,62	2,60
Möhren (kg)	0,52	0,52	0,83	0,92	1,16	1,16
Blumenkohl (Stk)	0,86-0,97	0,77-0,89	1,21	-	1,78	1,79
Broccoli (kg)	-	-	-	-	1,98	2,35
Weißkohl (kg)	-	-	1,02	1,02	1,10	1,10
Zwiebeln (kg)	0,48	0,48	1,40	1,29	1,28	1,39
Lauch (kg)	0,71	0,70	2,36	2,27	2,02	2,05
Knoblauch (kg)	-	-	-	-	3,61	6,60
Fenchel (kg)	-	-	-	-	1,73	1,79
Rote Beete (kg)	-	-	1,16	1,13	1,19	1,19
Dill (Bd)	-	-	-	-	0,83	0,89
Kräuter-Mischbund	-	-	1,10	1,10	-	-
Petersilie glatt (Bd)	-	-	0,75	0,75	0,78	0,75

Quelle: LWK RLP, BLE, LLH Kassel

Ökoprodukte ab Hof



Ökologische Erzeugung in Hessen		
Ab Hof-Preise inkl. MwSt		
Produkte	von - bis	Ø
Bataviasalat (Stk)	0,95-1,99	1,31
Eichblattsalat (Stk)	0,99-1,99	1,49
Eisbergsalat (Stk)	-	2,49
Kopfsalat (Stk)	0,99-1,99	1,43
Mangold (kg)	2,99-3,99	3,49
Rucola (kg)	10,50-23,92	17,21
Spinat gew. (kg)	4,99-6,99	5,69
Auberginen (kg)	3,49-3,99	3,74
Schlangengurke (Stk)	1,65-1,79	1,73
Landgurken (kg)	4,25-4,69	4,43
Paprika rot (kg)	5,69-6,95	6,21
Cocktailtomaten (kg)	5,69-7,96	6,83
Zucchini grün (kg)	3,95-5,29	4,78
Broccoli (kg)	3,20-3,79	3,50
Kohlrabi (Stk)	1,65-1,89	1,72
Rotkohl (kg)	1,89-2,49	2,23
Blumenkohl (Stk)	1,99-2,95	2,47
Weißkohl (kg)	1,35-2,20	1,86
Spitzkohl (kg)	1,89-2,99	2,26
Fenchel (kg)	2,99-3,75	3,44
Möhren gew. (kg)	1,33-1,99	1,68
Radieschen (Bd)	1,69-1,95	1,82
Rote Beete (kg)	1,79-2,50	2,14
Knollensellerie (kg)	2,19-3,19	2,80
Lauch (kg)	2,99-4,25	3,50
Zwiebeln (kg)	1,89-2,69	2,30
Knoblauch (kg)	9,95-12,90	11,84
Kerbel (Bd)	1,50-1,88	1,69
Dill (Bd)	1,50-1,59	1,55
Koriander (Bd)	1,50-1,88	1,69
Basilikum (Topf)	-	2,00
Schnittlauch (Bd)	1,39-1,60	1,53
Thymian (Bd)	-	1,50
Kresse (Schale)	0,85-0,99	0,93
Petersilie glatt (Bd)	1,09-1,59	1,42
Rosmarin (Bd)	1,50-1,69	1,60
Salbei (Bd)	-	1,50
Austerpilze (kg)	12,29-13,00	12,60
Kräuterseitlinge (kg)	29,90-32,79	31,35
Steinchampignon (kg)	9,95-13,16	11,50
Shiitake (kg)	24,89-27,90	26,40

Quelle: LLH Kassel

Speisekartoffeln



26.11.2013		RLP-Nord	RLP-Süd	Hessen
Erzeugerpreise, Eur/dt, ohne MwSt. lose, frei Rampe, vor Abzug Sortierkosten	1	28,00	31,00	28,00-31,00
	2	27,00	29,00	27,00-29,00
Direktabsatz Erzeuger-Verbraucher	1	45,00-80,00	60,00-88,00	56,00-88,00
	2	45,00-80,00	60,00-88,00	56,00-88,00
Direktabsatz Erzeuger-Verbraucher	1	50,00-112,00	80,00-120,00	-
	2	50,00-100,00	80,00-120,00	-
Großhandelsabgabepreise	1	-	-	29,00-44,00
	2	-	-	29,00-44,00
Kleinverkaufspreise LEH, Discounter	1	64,00 - 125,00	-	-
	2	50,00 - 125,00	-	-

1 = festkochende Sorten, 2 = vorw. festkochende Sorten

Quelle: LWK RLP; LLH Kassel

Wareterminbörse



Eurex Frankfurt			
Liefermonat	Umsatz	Euro/t	Vorw.
Schlussnot. für Veredelungs-			
kartoffeln, Menge: 25 t, u. a.: Bintje, Asterix,			
max 65 Knollen/10 kg (Cash-Settlement-Abrech			
auf Basis "Eurex EU-Process Potato-Index")			
Nov 13	0	144,00	146,00
Apr 14	40	189,00	184,00
Jun 14	0	206,00	204,00

Quelle: Eurex, Frankfurt