

Aktuelles Markttelegramm

Tierische Erzeugnisse

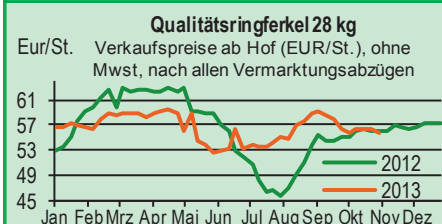
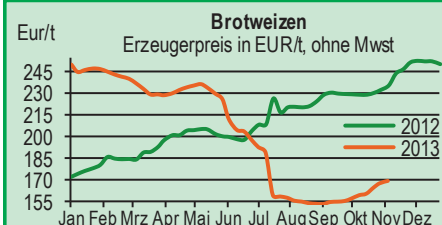
- Schlachtrinder** Das umfangreiche Erzeugerangebot an Schlachtrindern lässt sich weitgehend problemlos am Markt platzieren; Jungbullen und Färsen stabil bewertet. Schlachtkühe jedoch immer wieder mit stockendem Absatz und bei Angebotsüberhängen auch vereinzelt nochmal unter Preisdruck.
- Schlachtschweine** Nach der letztwöchigen, deutlichen Preiskorrektur am Schlachtschweinemarkt, gehen Marktteilnehmer nun von ausgeglichenen Angebots- und Nachfrageverhältnissen und stabiler Preistendenz aus.
- Ferkel** Die Preiseinbrüche am Schweinemarkt bedingen regional, als auch überregional, schwächer tendierende Ferkelpreise. Angebot und Nachfrage sind ausgeglichen, nur vereinzelt wird von noch belegten Mastplätzen berichtet.
- Nutzkälber** Wenig Bewegung am Kälbermarkt. Das zahlenmäßig gut ausreichende Angebot findet stetig auf unverändert niedrigem Preisniveau Absatz, schwächere Kälber stehen fortgesetzt unter Druck.
- Eier/Geflügel** Die Verbrauchernachfrage nach Eiern ist rege. Nach wie vor ist das Angebot aus Bodenhaltung und Kleingruppen reichlich, XL- und Bioeier sind gesucht und knapp. Der Absatz in die verarbeitende Industrie läuft kontinuierlich; Exportvolumen auf gleichbleibendem Niveau. Die Preise konnten sich leicht festigen. Saison Geflügel gewinnt an Bedeutung, Enten und Gänse im LEH gut gelistet. Hähnchenfleischabsatz weiter stabil, Putenrotfleisch gut nachgefragt, die Preise bewegen sich auf Vorwocheniveau.

Pflanzliche Erzeugnisse und Futtermittel

- Getreide und Ölsaaten** Die Preisentwicklung am heimischen Getreidemarkt bleibt anhaltend positiv. Dies ist vor allem festen Terminmarktangaben und der regen Exporttätigkeit geschuldet. Inländische Verarbeiter ziehen sich zusehends vom Markt zurück, das Interesse an den Offerten des Handels schwindet. Auf Erzeugerseite hat die Abgabebereitschaft zuletzt spürbar zugenommen, doch nicht jede Partie lässt sich direkt platzieren. Trotzdem lassen sich auch in dieser Woche vor allem für Futter- und Brotweizen bessere Preise erzielen; Roggen und Braugerste ebenfalls fester bewertet. Mais bleibt bei schleppendem Ernteverlauf zunächst weiter knapp und notiert entsprechend fest. Raps nach Wegfall des Novemberkontrakts an der Matif mit Verlusten, Prämien der Ölmühlen am Oberrhein freundlicher.
- Futtermittel** Schwache Vorgaben der Börsen und die abgeschwächte Nachfrage am regionalen Futtermittelmarkt haben rückläufige Preise für Ölschrote zur Folge, auch prompte Ware wird günstiger angeboten. Nachfrage und Umsatz für energetische Einzelfutter und Mischfuttermittel bleiben stetig, Termingeschäfte bei leicht anziehender Preistendenz verhaltener.
- Kartoffeln** Die Nachfrage am Kartoffelmarkt bleibt verhalten. Vermarkter gehen von anhaltend hoher Preisbasis aus, weitere Anhebungen werden nicht ausgeschlossen. Regenwetter verhindert weiterhin Ernteabschluss. Es ist fraglich, ob alle Partien restlos geerntet werden können. Knappe Marktversorgung und hohes Preisniveau stärken das Interesse an französischer Importware. Bisher noch keine Meldungen über witterungsbedingte Qualitätsprobleme. Hohe Erzeugerpreise beeinflussen Pflanzkartoffelpreise.

Quelle: LWK RLP, Agrarzeitung

Blick in den Markt



Warenterminbörsen

Euronext Paris

Liefermon.	Umsatz	Euro/t	Vorwoche
Schlussnotierungen für Mahlweizen 04.11.2013			
Menge: 50 t; 76 kg/hl, intervent.-fähig; L.-ort Rouen			
Nov 13	7.681	204,50	202,50
Jan 14	9.511	202,75	201,25
Mar 14	3.325	201,50	200,00
May 14	1.638	200,75	199,50

Liefermon.	Umsatz	Euro/t	Vorwoche
Schlussnotierungen für Raps 04.11.2013			
Menge: 50 t; diverse Lieferorte in Deutschl./Frankr.			
Feb 14	1.630	373,00	365,25
May 14	1.257	372,75	370,75
Aug 14	65	369,25	369,50
Nov 14	2	371,75	367,25

Liefermon.	Umsatz	Euro/t	Vorwoche
Schlussnotierungen für Mais 04.11.2013			
Menge: 50 t; 15% H ₂ O; 4% Bruchkör./Lief. Atlantic			
Nov 13	554	163,25	175,75
Jan 14	951	168,50	172,75
Mar 14	647	169,75	174,00
Jun 14	331	172,75	176,50

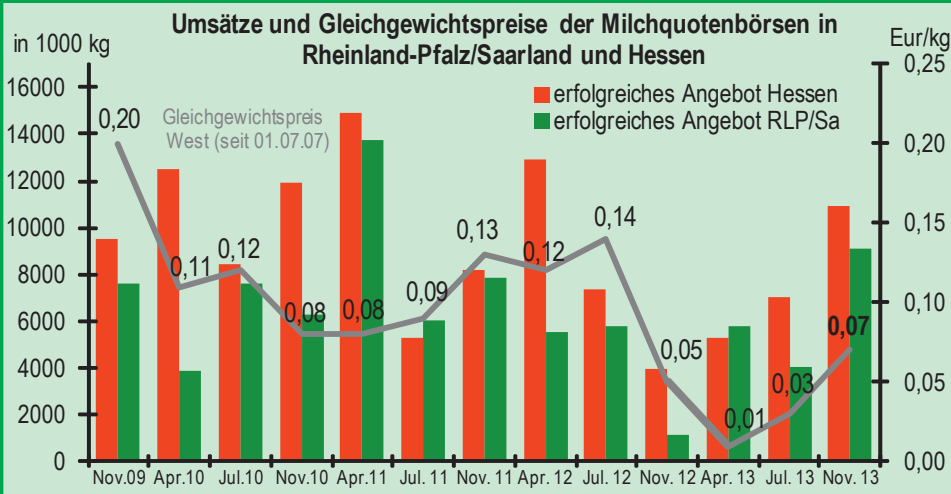
Liefermon.	Umsatz	Euro/t	Vorwoche
Schlussnotierungen für Braugerste 04.11.2013			
Menge: 50t, 14,5% H ₂ O, 11,5% Prot, 95% Keimf.			
Nov 13	20	198,25	202,00
Jan 14	0	199,75	203,50
Mar 14	0	202,25	205,00
May 14	0	211,25	214,00

Liefermon.	Umsatz	Euro/t	Vorwoche
CBoT Chicago			
Schlussnotierungen für Weizen 04.11.2013			
Menge: 5000 US.bsh. (~136 t), Nr.2 Soft Red Winter			
DEC 13	41.102	180,40	181,50
MAR 14	20.484	183,60	184,50
MAY 14	24.139	185,20	185,90

Liefermon.	Umsatz	Euro/t	Vorwoche
Schlussnotierungen für Sojaschrot 04.11.2013			
Menge: 100 Short Tons. (~91 t), 48% Protein			
DEC 13	26.006	323,10	330,50
JAN 14	28.430	317,80	322,70
MAR 14	6.436	311,40	313,10

Quelle: Euronext, CBoT

Aktuelle Marktgrafik



Erzeugerpreise für Getreide, Ölfrüchte und Körnerleguminosen



Basispreise des Agrarhandels, frei Erfassers, für Standardqualität, in Eur/t, ohne MwSt.							Streckengeschäfte		
Erfassungsdatum:	Hessen			Rheinland-Pfalz			Hessen	RLP	
05.11.2013	Spanne	Landes-Ø	Vorwoche	Spanne	Landes-Ø	Vorwoche	Ab-Hof Ø	Ab-Hof Ø	Franko Ø
* Einzelmeldung									
Eliteweizen 14,0-14,5/50-55/250-280	173,00-185,00	181,60	179,80	180,00-185,00	183,80	182,00	190,30	188,50	192,00
Qualitätsweizen (A) 13,5/40/250	167,00-180,00	175,80	171,40	168,00-178,00	172,30	170,90	183,20	177,40	180,00
Brotweizen (B) 11,5-12,0/220	160,00-175,00	171,10	168,10	165,00-175,00	169,50	167,80	180,50	174,30	178,60
Mahl- bzw. Brotroggen, FZ>120	120,00-145,00	134,10	129,50	125,00-140,00	133,10	132,00	141,80	137,30	-
Futterroggen	122,50-135,00	131,10	127,50	115,00-130,00	119,60	119,30	142,00	125,00	127,75
Sommerbraugerste max. 11,5% Prot.	165,00-190,00	181,70	181,50	170,00-190,00	177,70	176,20	191,40	181,90	184,70
Winterbraugerste	-	-	-	160,00-170,00	165,60	164,40	-	164,40	-
Futtergerste >62 kg/hl	155,00-160,00	158,10	157,90	152,50-160,00	155,10	154,70	166,80	160,40	163,60
Futterweizen	160,00-170,00	167,50	165,10	162,50-170,00	165,80	164,30	176,80	170,10	174,40
Futterhafer	120,00-140,00	133,60	134,50	120,00-145,00	128,50	128,00	142,90	132,00	-
Körnermais	150,00-190,00	172,90	172,00	157,00-170,00	162,20	158,50	183,10	166,30	169,50
Triticale	140,00-155,00	149,70	147,80	135,00-155,00	140,60	140,40	157,00	145,80	150,50
Winterraps	340,00-360,00	352,50	351,90	350,00-370,00	355,20	358,30	361,40	359,40	363,30

Quelle: LLH, Kassel u. LWK RLP, Bad Kreuznach

Börsennotierungen für Getreide, Ölfrüchte und Körnerleguminosen



Großhandelsabgabepreise in Eur/t, o. MwSt.; überwiegend frei Fuhre/Waggon bzw. Mühle/Station bei sofortiger Lieferung;

Quelle: "Warenbörsen der angegebenen Orte"

G=Geld, B=Brief, PS=Papiersack, lo=lose

Börsen	Köln	Mannheim	Würzburg	Frankfurt	Stuttgart	Paderborn
Notierungen am:	24.10.2013	04.11.2013	25.10.2013	31.10.2013	29.10.2013	04.11.2013
Brotweizen 11,5-12,0/220	202,00-204,00	194,00-196,00	180,00-186,00	185,00-190,00	193,00-195,00	201,00-203,00
A-Weizen > 13,0-13,5/250	-	203,00-205,00	187,00-190,00	187,00-192,00	196,00-198,00	-
E-Weizen 14,5/50-55/250-280	-	204,00-208,00	190,00-193,00	-	-	-
Futterweizen > 70 / 72 kg/hl	197,00-198,00	190,00-195,00	180,00-185,00	186,00-190,00	190,00-192,00	200,00-203,00
Brotroggen > 120 FZ	158,00-160,00	160,00-163,00	153,00-160,00	-	-	-
Braugerste, Inland	-	209,00-211,00	-	-	209,00-212,00	-
Futtergerste > 62 kg/hl	185,00-187,00	180,00-183,00	170,00-175,00	-	175,00-178,00	192,00-193,00
Qualitätshafer > 52/53 kg/hl	-	-	-	-	-	185,00-188,00
Triticale (max. 10 % Auswuchs)	-	168,00-172,00	160,00	-	-	184,00-185,00
Mais	200,00 G	180,00-185,00	180,00	-	183,00-185,00	199,00-200,00
Raps	386,00-389,00	377,00-379,00	367,00-374,00	380,00-382,00	367,00-369,00	373,00-375,00
Milchl.futter: ESt II, 20 % RP	-	265,00-270,00	-	-	-	-
Milchl.futter: ESt III, 18 % RP	-	285,00-290,00	-	-	-	-
Ferkelstarter >13,8 MJ ME/kg, 18% RP	-	375,00-380,00	-	-	-	-
Schweinemastfutter 13 MJ, 16% RP	-	295,00-300,00	-	-	-	-
Legehennenalleinfutter: 11,4 MJ	-	355,00-360,00	-	-	-	-
Sojaschrot, 43-44 % RP	440,00 B	422,00-424,00	435,00-442,00	-	449,00-455,00	394,00
Rapsschrot	245,00 B	237,00-239,00	238,00-247,00	-	-	239,00
Weizenkleie	156,00 B	130,00-134,00	125,00	125,00-131,00	123,00-126,00	150,00-155,00
Roggenkleie	-	125,00-129,00	-	-	-	-
Melasseschnitzel	205,00 B	-	-	-	-	220,00
Wiesenheu, 1. Schnitt, kl. Ballen	-	-	-	-	95,00-105,00	-
Wiesenheu, 1. Schnitt, Rundballen	-	-	-	-	-	-
Gerstenstroh, große Rechteckballen	-	-	-	-	-	-
Weizenstroh, große Rechteckballen	-	-	-	-	-	-
Weizenstroh, kleine Ballen	-	-	-	-	70,00-75,00	-

Die Konditionen und Paritäten der Börsen sind z. T. sehr unterschiedlich. Die Preise sind nicht unmittelbar vergleichbar.

Preistendenzen sind jedoch im zeitlichen Vergleich der jeweiligen Börsennotierungen erkennbar.

Aktuelle Preisinfos aus Rheinland-Pfalz und Hessen



Infotelefon der LWK: 0671/793-1200

Montags 16:00 Uhr: Ringferkel, Preisempfehlung

Schlachtschweine Nordw.-Deutschland.

Dienstag 16:00 Uhr: Schlachtstättenpreise, Erzeuger-Metzger Notierungen, 1. FIGDV, Nutzkälber

Landwirtschaftskammer Rheinland-Pfalz

Burgenlandstr. 7, 55543 Bad Kreuznach

Ref. 25 Markt, 0671/793-1155

www.lwk-rlp.de

markt@lwk-rlp.de

Landesbetrieb Landwirtschaft Hessen

Kölnische Str. 48-50, 34117 Kassel

Marktinformation, 0561/7299-267

www.agrarberatung-hessen.de

marktinfo@llh.hessen.de

Erzeugerpreise für Rinder frei Schlachtstätte



Amtliche Preisfeststellung (1.FIGDV) Schlachtrinder, für Baden-Württemberg, Rheinland-Pfalz und Hessen in €/kg/SG frei Schlachtstätte, inkl. **Bio-/Markenfleisch-Zuschlägen** oder sonst. Boni-Zahlungen; o. MwSt.

Anzahl Meldungen: 27 Stück: 9.496 Schlachtzeitraum: 28.10.-03.11.13

Kategorie	Handelsklasse	Stück	Preisspanne*	Ø-Preis	Kg/Stück	Ø-Preis Vorw.
Jungbullen	U 2	1061	3,74-3,85	3,83	424,00	3,83
	R 2	855	3,67-3,86	3,74	370,00	3,75
	R 3	256	3,64-3,79	3,74	393,00	3,75
	O 2	304	3,27-3,45	3,41	335,00	3,40
	O 3	178	3,27-3,49	3,42	359,00	3,44
	P 2	44	2,29-3,00	2,78	262,00	2,89
	P 3	-	-	-	-	-
	E-P insg.	3.428	-	3,72	394,00	3,72
Kühe	R 3	384	3,00-3,18	3,13	365,00	3,15
	O 2	706	2,67-2,84	2,81	303,00	2,81
	O 3	532	2,70-2,88	2,81	328,00	2,83
	P 1	862	1,85-2,00	1,92	236,00	1,93
	P 2	298	2,13-2,48	2,24	267,00	2,23
	P 3	99	2,17-2,42	2,28	279,00	2,35
		E-P insg.	4.316	-	2,73	309,00
Färsen	R 3	432	3,67-4,02	3,80	307,00	3,79
	O 3	148	2,84-3,41	3,05	284,00	3,09
	O 4	69	2,82-3,02	2,94	318,00	2,96
	P 2	29	1,80-2,37	2,15	223,00	2,10
	P 3	-	-	-	-	-
		E-P insg.	1.480	-	3,57	299,00

* gebild. aus Mittelwerten der Meldebetriebe Quellen: RLP/Hessen ADD Trier, Ba-Wü LEL Schwäb.Gmünd

Schlachtzeitraum:		Amtliche Preisfeststellung (1.FIGDV) für Schlachtrinder im Preisgebiet							
28.10.-03.11.13		Bayern				Nordrhein-Westfalen			
Kategorie	HdKl.	Preisspanne	Ø-Preis	Vorwo	Kg/Stk.	Preisspanne	Ø-Preis	Vorwo	Kg/Stk.
Jungbullen	U 3	3,77-3,83	3,79	3,80	431,70	3,68-3,85	3,76	3,76	455,60
	R 3	3,65-3,80	3,72	3,73	386,90	3,63-3,77	3,71	3,71	416,60
	O 3	3,27-3,47	3,42	3,36	349,90	3,25-3,50	3,47	3,48	378,90
Kühe	R 3	3,08-3,19	3,13	3,15	362,40	2,75-3,01	2,89	2,91	358,80
	O 3	2,77-2,94	2,85	2,86	321,80	2,62-2,77	2,76	2,79	330,40
	P 1	1,84-2,15	1,92	1,95	235,90	1,85-1,96	1,88	1,93	241,80
Färsen	R 3	3,69-3,79	3,73	3,73	314,00	3,33-3,83	3,55	3,64	297,20
	O 3	2,96-3,26	3,14	3,16	286,40	2,67-2,99	2,69	2,73	292,60

Quellen: Bayern LFL München, NRW LANUV Düsseldorf

Erzeugerpreise für Nutzkälber ab Hof



1. u. 2. Qualität, zur Bullen- bzw. Kälbermast geeignet; Alter ab 14 Tage; ca. 40 bis 60 kg LG in Eur/St.; inkl. MwSt., nach allen Vermarktungsabzügen

Region	Hessen				Rheinland-Pfalz			
	28.10.-03.11.13				04.11.-10.11.13			
Woche vom:	Stk.	Spanne	Ø-Preis	Vorw.	Stk.	Spanne	Ø-Preis	Vorw.
Bullenkälber								
Holstein sbt.	321	51-100	73	71	410	60 - 110	71	70
Holstein rbt.	23	64-100	79	77	75	60 - 100	75	76
Kreuzungen	16	125-300	171	159	20	160 - 350	222	177
Fleckvieh	11	266-299	277	266	4	120 - 150	135	151
3. Qualität	50	22-56	33	33	14	10 - 50	30	23
Mutterkälber								
Holstein	11	30-56	34	38	11	30 - 125	48	28
Kreuzungen	-	-	-	-	14	65 - 240	163	120
3. Qualität	-	-	-	-	-	-	-	-

Quelle: LLH Kassel, LWK RLP, Bad Kreuznach

Erzeugerpreise für Fleckviehkälber; bis 100 kg LG, ab Hof, in Eur je kg LG, o. MwSt.

Zeitraum: 28.10.-03.11.13 (Veränderungen zur Vorwoche)

Region	Bayern	Baden-Württemberg	Südbaden
Bullenkälber	4,67 (- 0,02)	4,55 (± 0,00)	4,16 (- 0,04)
Mutterkälber	2,48 (- 0,05)	2,55 (- 0,04)	2,45 (- 0,05)

Quelle: LBV-BW, BBV

Aktuelle Schlachtstättenpreise



Preise für Schlachtrinderhälften, in Eur/kg SG, frei Schlachtstätte, o. MwSt.

Tierart / HdKl.	05.11.2013	Vorwoche
Jungbullen R3	3,55-3,75	3,55-3,73
Kühe O3	2,40-3,00	2,40-3,00
Färsen O3	2,70-3,80	2,70-3,80

Umfrage d. LWK RLP in Schlachtst. aus RLP

Schlachtlämmerpreise



In Eur kg/LG, inklusive 10,7 % MwSt

(LG abzgl. 5 % Nüchterung) 04.11.-10.11.13

Klasse 1 jung, vollfleischig :	2,20-2,40
Klasse 2 jung, fleischig :	2,00-2,20
Klasse 3 abfallende Qualitäten:	1,50-2,00

Tendenz: auf Qualitäten achten

Quelle: EZG Weideland w.V., Bitburg-Meckel, Tel.: 06568/ 96 96 46

Lammfleisch Südwest



Amtliche Preisfeststellung (1. FIGDV) in Ba-Wü, Hessen, NRW u. RLP, in Eur/kg, ohne MwSt, für die Woche vom: 28.10.-03.11.13

Nach Schlachtgewicht pauschal abgerechnet

	Stück	SG kg/Tier	Spanne	Ø-Preis
Lämmer	311	19,20	4,78-5,55	5,40

Quellen: LEL Schwäb.-Gmünd, ADD Trier, LANUV Düsseldorf, RP Gießen

Auktionstermine



Zuchtvieh		Fleischrinder	
Alsfeld:	13.11.13	Alsfeld:	13.11.13
Hamm:	25.11.13	Meschede:	07.12.13
Hamm:	03.12.13		
Bitburg:	05.12.13		

Kälber		Absetzer	
Münster:	13.11.13	Alsfeld:	20.11.13
Biebesheim:	19.11.13	Krefeld:	20.11.13
Alsfeld:	25.11.13	Alsfeld:	04.12.13
Bitburg:	05.12.13	Meschede:	07.12.13

Erzeugerpreise für Schlachtschweine frei Schlachtstätte



Amthliche Preisfeststellung (1. FIGDV), nach Handelsklassen und SG (bei E-P 80-110 kg SG), ohne MwSt

Zeitraum:		28.10.-03.11.13	M	S	E	U	S-P	S-P Vorw.
Baden-Württemb.	(31 Betriebe, 60.055 Stück)	1,26-1,58	1,72-1,88	1,67-1,93	1,53-1,77	-	-	-
	gewogener Ø-Preis (Eur/kg)	1,45	1,75	1,71	1,59	1,72	1,76	-
	Klassen-Anteil in Prozent	0,59	38,66	46,05	8,05	-	-	-
	Muskelfleisch-Anteil in Prozent	-	61,80	57,90	53,40	59,10	58,90	-
Rheinland-Pfalz	(7 Betriebe, 16.618 Stück)	1,27-1,46	1,71-1,80	1,67-1,70	1,40-1,60	-	-	-
	gewogener Ø-Preis (Eur/kg)	1,39	1,73	1,70	1,58	1,68	1,73	-
	Klassen-Anteil in Prozent	0,36	26,00	52,80	17,87	-	-	-
	Muskelfleisch-Anteil in Prozent	-	61,61	57,64	53,09	-	-	-
Nordrhein-Westfalen	(25 Betriebe, 343.276 Stück)	1,42-1,51	1,67-1,79	1,62-1,74	1,43-1,67	-	-	-
	gewogener Ø-Preis (Eur/kg)	1,47	1,72	1,65	1,50	1,68	1,73	-
	Klassen-Anteil in Prozent	2,60	55,09	34,45	5,69	-	-	-
	Muskelfleisch-Anteil in Prozent	-	62,40	58,00	53,30	60,20	60,10	-
Hessen	(7 Betriebe, 3.044 Stück)	1,36-1,52	1,70-1,80	1,66-1,76	1,50-1,63	-	-	-
	gewogener Ø-Preis (Eur/kg)	1,44	1,75	1,72	1,59	1,71	1,75	-
	Klassen-Anteil in Prozent	1,28	33,80	42,44	15,83	-	-	-
	Muskelfleisch-Anteil in Prozent	-	62,11	57,69	53,09	58,85	58,63	-
Thüringen	(6 Betriebe, 15.551 Stück)	1,44-1,80	1,70-1,78	1,69-1,74	1,58-1,63	-	-	-
	gewogener Ø-Preis (Eur/kg)	1,49	1,71	1,69	1,59	1,68	1,74	-
	Klassen-Anteil in Prozent	0,87	23,81	58,21	15,74	-	-	-
	Muskelfleisch-Anteil in Prozent	-	61,50	57,80	53,30	57,80	57,60	-

Quellen: für RLP: ADD Trier; für Hessen: RP Gießen, für sonstige: zuständige Stellen d. Länder

Aktuelle Schlachtstättenpreise



Basis-Preis f. Schlachtschweine, 57 % MFA (in Eur/kg/SG), frei Schlachtstätte

1. Umfrage in Schlachtstätten aus RLP **05.11.2013**
Spanne: 1,63-1,65 Vorw.: 1,70-1,72

2. Umfrage LLH bei Kurhess. Genoss. **04.11.2013**
Spanne: 1,60-1,63 Vorw.: 1,67-1,70

ISN/ISW-Notierungen (Tel: 054491-9665-0)

30.10.13	Median	Spanne	zur Vorw.
Internetbörse	1,68	1,66-1,695	- 0,11
25.10.-31.10.13	1,69	1,69-1,695	- 0,10
ISN-Marktplatz			

ISN/ISW-Notierungen (Tel: 054491-9665-0)

VEZG Vereinigungspreis



Schlachtschweine mit 57 % MFA, VEZG-AutoFOM Referenzmaske, frei Schlachtstätte, o. MwSt

Wochenpreis vom 01.11.13 (01.11. bis 07.11.13)

AutoFOM-Preisfaktor: 1,63 Eur / Indexpunkt
 Preisspanne: 1,63 - 1,65 (Vw.: 1,70)

FOM-Basispreis: 1,63 Eur/kg SG (Vw.: 1,70)
 Vermarktungsmenge: 238.300 (z. Vw.: - 5.400)

M-Schlachtsauenpreis, frei Schlachtst. 3-5 St.: 1,38
Preisspanne: 1,36 - 1,43 Eur/kg SG
 Quelle: LWK Nieders. Tel: 09001/190-244, 69 ct/M.

Ferkelpreise Rheinland-Pfalz / Saarland



1. **Basispreise ab Hof** (o. MwSt) für Standard-Qualitätsferkel der EZ-Ringe; Ø-Gruppen-Größe: Ringf.: 30 Stk., Aufzuchtferkel: 200 Ferkel/Partie; z.T. als Poolpreis; ohne Abzüge für Klein- u. Zuschläge für Großgruppen; ohne Kosten für Transport u. Impfungen; mit Qualitätszuschlag "Aufzuchtstall" für den Zeitraum von: **04.11.-10.11.13**

Die Zu- u. Abschläge für abweichende Mengen u. Qualitäten bei R-Ferkeln sind frei vereinbar!

Basis	kg	Grundpreis bzw. Spanne (Eur/St.)	± Preisveränderung zur Vorw. (Eur/St.)	Zu-/Abschläge (Eur/kg) für Mehrgewicht	Mindergew.
Qualitätsringferkel (R)	25	50,50	- 1,50	bis 30 kg 1,50 bis 35 kg 0,75	1,00 -
Aufzuchtferkel (A)	8	33,20 --- 37,95	- 0,80 --- - 2,00	0,50-1,00	0,50-1,00
	30	58,75 --- 58,85	- 1,00 --- - 2,00	0,50-0,70	0,70-1,00

2. **Verkaufspreismeldungen der Erzeugerringe aus der Vorwoche, vom 28.10.-03.11.13**

Basis (kg)	Anzahl Ferkel	Preis/Ferkel (Eur/St.)	± Preisveränderung zur Vorw. (Eur/St.)	Zu-/Abschläge (Eur/kg) für Mehrgew.	Mindergew.
(R) 25	2.345	52,00-57,00	54,43	- 0,81	bis 1,30 bis 1,00
(A) 8	1.960	33,20-39,95	33,54	- 1,97	0,50-1,00
(A) 30	3.521	58,50-60,85	59,53	- 1,08	0,50-0,70

Zuschläge: Bei Kleingruppen (Ringferkel), bis 60 Ferkel/Partie, wurden teils Abzüge bis 2,00 Eur/Tier, bei Großgruppen, ab 100 bzw. 160 Tiere, Zuschläge von bis zu 4,00 Eur/Tier, vor MwSt., berechnet.

Herkünfte: Zwei-/Dreirassenkreuzungen, Hybriden, Systemferkel Quelle: LWK RLP, KH

Ferkelpreise aus Nordwestdeutschland



Ab-Hof-Preise für Qualitäts-Ferkel, ohne MwSt, ohne Aufschlag für Topgenetik u. evtl. Impfungen

Zeitraum	Erzeugungsregion		
	Rheinland	NRW u. Niedersachsen	Niedersachsen
28.10.-03.11.13			
Datenquelle*:	EZG'en Rheinl.	LWK NRW + Nieders.	LWK Nieders.
Basisgewicht / Partigröße	30 kg / 100-170 Stk.	25 kg / 200 Stk.	8 kg / 200 Stk.
eingekaufte Menge in St.	19.980	165.561	12.763
Ø-Preis in Eur / St.	60,00	51,00	33,20
Veränderung z. Vorwoche	- 1,00	- 1,00	- 0,80
Preisspanne Eur / St.	-	47,80 - 56,50	31,00 - 36,20
Akt Trend z. VW Eur/St.	- 1,00	- 1,00	- 1,00

*VHB: Genossenschaftl. u. priv. Handelsbetriebe; EZG = Erzeugergemeinschaft für Ferkel. Die notierten Preise für Ring- bzw. Qualitätsferkel sind Grundpreise einschl. Mitgliedsbeitrag und beziehen sich auf die o.a. Verkaufgruppen. Der Ø-Preis wird als Median ermittelt. Für kleinere Partien werden in der Regel Preisabzüge, für größere Partien Preiszuschläge gewährt. Gewichtsabweichungen zur Basis werden i.d.R. mit 0,75 bis 1,00 Eur/kg verrechnet. Für individuelle Impfprogramme werden zusätzliche Preisaufschläge vergütet.

Quellen: Landwirtschaftskammern Nordrhein-Westfalen und Niedersachsen

Ab Hof Preise für Schweine



RLP-Erzeuger-Metzger-Direktverk.; **Metzgerqualität** (Ø ca. 58-60% MFA; in Eur/kg, o.MwSt)

Schlachtzeitraum vom **28.10.-03.11.13**

Gemeldete Tiere: 719 Preis / kg LG: **1,50**
 umg. auf SG (79 % Ausschl.): **1,90**

Empfehlung der EZG'en aus RLP f.d. Woche vom **04.11.-10.11.13** **1,48 kg LG**
 Quelle: LWK RLP, Bad Kreuznach **1,87 kg SG**

Ferkelpreise Hessen



Ab-Hof-Preise für Standard-Qualitätsferkel (Basis: 28kg), Eur/Tier, o. MwSt., o. Aufschläge für Impfungen und Direktgeschäfte, inkl. aller Qualitätszuschläge, nach Abzug aller Vermarktungskosten

Zeitraum: 28.10.-03.11.13

Anzahl:	Preisspanne	Ø-Preis (Vorw.)
8.022		
Grundpreis¹⁾	41,00-50,00	47,12 (47,70)
50er Gruppe²⁾	47,00-58,70	55,60 (56,85)
100er Gruppe²⁾	50,50-64,33	58,07 (59,33)
Zuschlag bis 30 kg LG		1,00-1,30
Zuschlag > 30 kg LG		0,40-0,51

¹⁾ Ferkel o. Zu-/Abschläge, u.a. für Mengen

²⁾ mit einheitl. Genetik u. Gewicht Quelle: LLH

Ferkel Baden-Württemberg



Region	Erzielte Ø-Preise der Vorwoche 1)	Notierung
Hohenlohe und Ober-schwaben	in Eur / St	04.11.2013
	Spanne	Tendenz
	Ø	Folgewoche
100 Gruppe 2)	51,00-54,00	52,40 - 2,00

1) gew. Ø-Preise, 25kg-Ferkel, ohne Mykoplasmenimpfung und ohne MwSt

2) Ferkel-Gruppe ca. 100 Tiere, einheitlicher Genetik und Gewicht, mit QS-Status, frei Vermarkter

Mehrgewicht: + 1,00 EUR/kg
 LLM Schwäbisch-Gmünd, Info: 0900/1810800

Futtermittel



Abgabepreise des Handels an die Landwirtschaft, in Eur/t, frei Hof/Silo (lose, ab 3 t), bzw. ab Lager (gesackt), ohne MwSt., Spannenpreise. * = Einzelmeldung

Erfassungsdatum:		x = lose (> 3 t)		o = gesackt	
		RLP/Saarl.		Hessen	
MAT, ohne Magermilchpulveranteil	o	1.544,00-1.950,00		1.426,00-1.800,00	
MAT, Magermilchpulveranteil > 35 %	o	1.780,00-2.850,40		1.895,20-2.720,00	
Ergänzfutter für Aufzuchtälber, 18% RP	x	310,00-375,00		290,00-368,50	
Milchleistungsfutter 14/15 - III	x	260,00-285,00		235,00-287,00	
Milchleistungsfutter 18 - III	x	240,00-275,00		232,00-265,00	
Ferkelaufzucht, 13,2-13,6 MJ/kg	x	340,00-400,00		355,00-438,00	
Sauenfutter, 13,0 MJ/kg	x	280,00-345,00		290,00-341,00	
Schweinemastfutter					
Vormast, 1,0-1,15% Lysin, >12,6MJ/kg	x	283,00-310,00		264,00-364,00	
Endmast, 0,9-1,0% Lysin, >12,6MJ/kg	x	265,00-290,00		242,00-338,00	
Ergänzungsfutter Mastschw., 12,6 MJ/kg;	x	335,00-455,00		370,00-480,00	
28% Rohprotein	o	587,20-587,20		-	
Legehennenalleinfutter, 11,4 MJ/kg,	x	300,00-370,00		340,00-364,00	
0,38 % Methionin	o	513,00-646,80		-	
Broileralleinfutter, 13,4 MJ/kg	x	315,00-315,00		345,00	
Putenalleinfutter., Phase 6, 11,5 MJ/kg	x	325,00-325,00		-	
Sojaschrot, 43-44% Rohprotein	x	460,00-490,00		452,00-490,00	
	o	515,00-699,00		-	
Rapsschrot, ca. 34 % Rohprotein	x	250,00-280,00		247,00-280,00	
Weizenkleie (Normtyp)	o	140,00-140,00		-	
Melasseschnitzel, gepresst	x	220,00-250,00		-	
Alleinfutter f. Mastschafflämmer	o	462,00-540,00		-	
Ergänzungsfutter für Zuchtschafe	x	255,00-290,00		-	

Raufutter

Einkaufspreise des Handels, ab Hof, in Eur/t, o.MwSt.

Heu, kleine HD-Ballen, 1. Schnitt		90,00-115,00		125,00-150,00	
Heu, Rundballen, 1. Schnitt		75,00-105,00		90,00-140,00	
Heu, Quaderballen, 1. Schnitt		90,00-100,00		90,00-150,00	
Stroh, kleine HD-Ballen		75,00-110,00		100,00-120,00	
Stroh, Rundballen		60,00-75,00		70,00-100,00	
Stroh, Quaderballen		65,00-85,00		70,00-100,00	

Quelle: Landwirtschaftskammer RLP und LLH Kassel

Eierpreise



Erzeugerpreise für Güteklasse A, lose, in Cent / St.					Eiernotierung Südwest vom 5. November 2013		
Rheinland - Pfalz vom: 04.11.-10.11.13			Hessen vom : 28.10.-03.11.13		Großhandelsabgabepreise an den LEH, ohne MwSt und ohne KVP, Eur/100 Stück		
Gew.-Kl.	Spanne	Ø-Preis	Spanne	Ø-Preis	Bodenhaltung		
aus Käfighaltung, an Handel u. Großverbraucher, frei Empf., von 1 bis 15 Kisten à 360 Stück, o. MwSt.					Gewichts- klasse		
XL	15,25-16,50	15,59	-	15,25	XL	18,50	18,50
L	8,85-13,50	10,40	-	11,25	L	11,00	11,00
M	7,93-12,50	9,16	-	8,25	M	10,00	10,00
S	-	6,33	-	-	S	7,00	7,00
aus Bodenhaltung, an Handel- u. Großverbraucher o. MwSt.					Tendenz: ausgeglichen freundlich		
XL	16,50-20,50	19,16	14,00-22,60	16,59	Freilandhaltung		
L	12,10-18,00	13,83	8,33-18,50	13,01	Gewichts- klasse		
M	10,30-16,00	12,31	7,53-17,00	11,81	XL	20,00	20,00
S	8,55-12,00	9,78	5,00-13,00	8,25	L	14,00	14,00
aus Bodenhaltung, an Endverbraucher, lose, inkl. MwSt.					M	13,00	13,00
XL	20,00-29,00	24,00	19,00-28,00	23,00	S	10,00	10,00
L	17,00-25,00	21,00	16,00-25,00	20,50	Tendenz: ausgeglichen freundlich		
M	13,00-22,00	18,00	14,00-23,00	18,08	Quelle: Warenbörsen Stuttgart / Mannheim		
S	11,00-15,00	13,00	10,00-17,00	13,00			

gültig vom 05.11.13 bis 12.11.13

Sauen/Ferkel Südhessen



Ring-Preis im Erzeuger-Direktgeschäft in Ableitung vom Schlachtschweinepreis in Eur ohne MwSt

Zeitraum:		11.11.-17.11.13
Ferkel		
Basis 25 kg, geimpft gg. Mykoplasmen, mit einheitl. Genetik u. Gewicht, Verkauf ab Hof, ohne Zuschläge für Mengen		50,94
Mehrgewichtszuschlag 25-33 Eur/kg LG		1,30
Mehrgewichtszuschlag > 33 Eur/kg LG		0,50
Jungsaunen		
Basis mind. 95 kg LG u. 180 Lebenstage, Nettoendpreis ab Hof		263,75
Quelle: Schweine-Kontrollring Südhessen, LLH		

Ferkel Rhön-Vogelsberg



Ab-Hof-Preis, o. MwSt, der EZG Rhön-Vogelsberg für den Zeitraum:

Zeitraum:		04.11.-10.11.13
Basis 28 kg-Ferkel, Eur/St		57,00
Mehrgewicht (28-30) Eur/kg LG		1,28
Mehrgewicht, >30 kg:		kein Zuschlag
Quelle: EZG Qualitätsfleisch Rhön-Vogelsberg		

Hybrid-Jungsaunen



Basispreis: 5-10 Tiere/Lieferung; frei Hof, ab 90 kg LG, kg LG (o. MwSt.); Zeitraum:

Zeitraum:		28.10.-03.11.13
Spanne:	355,00-385,00 E/Tier	Median: 365,62
Jungsaunenpreise: ohne Zu-/Abschläge bei abweichender Gruppengröße, Paritäten oder div. Boni-Mali-Regel.		
Quelle: JSR, BHZP-RLP/Hessen, PIC, TOPIGS, ADN		

Warenterminbörsen



Eurex, Schluss-Kurse 04.11.2013
Schlachtschw.-Kontrakte; 8.000 ± 500 kg SG;
Cash-Settlement-Abrechn. nach "Eurex Hog Index",
56 % ± 3 % MFA, 85-100 kg, SG/Tier

Liefermonat	Umsatz	Eur/kg SG	Vorwoche
Nov 13	0	1,64	1,70
Dez 13	1	1,59	1,64
Jan 14	0	1,58	1,59
Feb 14	0	1,63	1,63
Mär 14	0	1,66	1,66
Apr 14	0	1,69	1,69
Mai 14	0	1,72	1,72
Jun 14	0	1,75	1,75

Eurex, Schluss-Kurse 04.11.2013
Ferkel-Kontrakte; 100 St./25 kg LG; Cash-Settle-
Abrechnung auf Basis des "Eurex Piglet Index"

Liefermonat	Umsatz	Eur/St.	Vorwoche
Nov 13	0	50,50	53,30
Dez 13	0	53,50	53,50
Jan 14	0	55,50	53,50
Feb 14	0	55,50	57,00
Mär 14	0	55,50	57,50
Apr 14	0	55,50	55,50
Mai 14	0	53,80	53,50
Jun 14	0	52,50	52,50

Quelle: Eurex Frankfurt

Großmarkt-/ Verbraucher-/ Erzeugerpreise für Obst und Gemüse



	Großmarkt-Preise		Ökologische Erzeugung in Hessen			
	BLE - gewogene Ø-Preise, div. Großmärkte *) , ohne MwSt		Erzeuger an LEH Ø-Preise ohne MwSt		Großhandel an LEH Ø-Preise ohne MwSt	
	28.10.-03.11.13		05.11.2013		05.11.2013	
OBST	akt. Woche	Vorw.	akt. Woche	Vorw.	akt. Woche	Vorw.
Trauben weiß (kg)	-	-	-	-	2,42	2,05
Trauben blau (kg)	-	-	-	-	3,99	3,85
Quitten (kg)	-	-	-	-	2,40	2,40
Pflaumen (kg)	0,93-1,23	0,95-1,16	-	-	1,80	2,67
Birnen (kg)						
Williams	1,00	1,10	-	-	2,20	2,30
Alexander Lukas	1,20	0,93	-	-	2,39	2,39
Äpfel (kg)						
Jonagold	0,94	0,96	-	-	2,10	2,10
Royal Gala	0,90	1,00	-	-	1,65	1,95
GEMÜSE U. SALAT						
Bataviasalat (Stk)	-	-	0,88	0,84	1,19	1,16
Endiviensalat (Stk)	0,56	0,54	1,00	0,93	0,99	1,24
Eissalat (Stk)	0,46	0,46	-	0,67	1,60	1,20
Kopfsalat (Stk)	0,43	0,43	0,84	1,00	1,16	1,21
Eichblattsalat (Stk)	-	-	0,84	0,89	1,19	-
Postelein (kg)	-	-	-	-	9,93	10,07
Mangold (kg)	-	-	2,99	-	2,70	2,37
Stangenbohnen (kg)	2,73	2,41	-	-	4,95	4,22
Buschbohnen (kg)	1,95	1,54	2,80	2,80	3,60	3,60
Spinat, Babyleaf (kg)	-	-	-	-	12,00	12,00
Auberginen (kg)	-	-	3,20	3,20	-	-
Minigurken (kg)	2,45	2,14	2,50	2,50	-	-
Gemüsepaprika (kg)	1,22-1,47	1,45	3,80	3,80	3,66	4,75
Rispen Tomaten (kg)	1,56	1,43	-	-	2,52	3,60
Zucchini (kg)	1,41	1,25	-	-	2,63	2,26
Möhren (kg)	0,51	0,52	1,08	1,06	1,19	1,24
Blumenkohl (Stk)	0,61-0,80	0,65-0,73	-	-	1,23	1,25
Broccoli (kg)	-	-	-	-	2,53	2,78
Weißkohl (kg)	-	-	1,00	1,10	1,10	1,12
Zwiebeln (kg)	0,67	0,46	1,27	1,27	1,35	1,32
Lauch (kg)	0,69	0,69	2,95	2,50	2,05	2,17
Knoblauch (kg)	-	-	-	-	6,60	6,60
Fenchel (kg)	-	-	-	-	2,24	2,24
Bohnenkraut (Bd)	-	-	-	-	0,70	0,90
Dill (Bd)	-	-	-	-	0,87	0,97
Kräuter-Mischbund	-	-	1,10	1,25	1,25	1,25
Petersilie glatt (Bd)	-	-	0,83	0,83	0,75	0,75

Quelle: LWK RLP, BLE, LLH Kassel

Ökoprodukte ab Hof



Ökologische Erzeugung in Hessen		
Ab Hof-Preise inkl. MwSt		05.11.2013
Produkte	von - bis	Ø
Bataviasalat (Stk)	1,10-2,15	1,75
Eichblattsalat (Stk)	0,99-2,19	1,72
Eisbergsalat (Stk)	-	2,09
Kopfsalat (Stk)	0,99-2,15	1,62
Mangold (kg)	4,19-4,99	4,48
Rucola (Bd)	-	2,19
Spinat gew. (kg)	3,99-6,45	5,54
Auberginen (kg)	3,49-4,45	3,97
Schlangengurke (Stk)	1,45-2,19	1,76
Landgurken (kg)	3,99-4,49	4,31
Paprika rot (kg)	5,59-8,49	6,51
Cocktailtomaten (kg)	4,99-7,96	6,15
Zucchini grün (kg)	3,85-4,99	4,53
Broccoli (kg)	3,10-5,95	4,78
Kohlrabi (Stk)	1,00-1,89	1,64
Rotkohl (kg)	2,29-2,49	2,41
Blumenkohl (Stk)	1,95-2,79	2,22
Weißkohl (kg)	1,20-2,35	1,90
Spitzkohl (kg)	1,89-2,49	2,20
Fenchel (kg)	3,29-4,25	3,93
Möhren gew. (kg)	1,40-1,99	1,82
Radieschen (Bd)	1,69-1,70	1,70
Rote Beete (kg)	1,79-2,50	2,18
Knollensellerie (kg)	2,49-3,19	2,96
Lauch (kg)	2,99-4,00	3,63
Zwiebeln (Bd)	1,99-2,45	2,24
Knoblauch (kg)	11,95-12,90	12,34
Kerbel (Bd)	1,50-1,69	1,60
Dill (Bd)	-	1,50
Koriander (Bd)	1,50-1,88	1,69
Grüne-Soße-Kräuter (Bd)	-	4,49
Schnittlauch (Bd)	1,39-1,75	1,61
Kräuter-Mischbund (Bd)	1,45-2,00	1,73
Kresse (Schale)	0,85-1,25	1,02
Petersilie glatt (Bd)	1,09-1,50	1,39
Rosmarin (Bd)	1,50-1,69	1,60
Salbei (Bd)	-	1,50
Austerpilze (kg)	12,29-13,00	12,60
Kräuterseitlinge (kg)	17,90-32,79	26,86
Steinchampignon (kg)	9,90-13,16	11,08
Shiitake (kg)	19,95-27,90	23,25

Quelle: LLH Kassel

Speisekartoffeln



05.11.2013		RLP-Nord	RLP-Süd	Hessen
Erzeugerpreise, Eur/dt, ohne MwSt. lose, frei Rampe, vor Abzug Sortierkosten	1	27,00	31,00	30,00
	2	26,00	29,00	28,00
Direktabsatz Erzeuger-Verbraucher Eur/dt, inkl. MwSt., in 10 + 12,5 kg Säcken	1	45,00-80,00	60,00-88,00	56,00-73,00
	2	45,00-80,00	60,00-88,00	56,00-71,00
Direktabsatz Erzeuger-Verbraucher Eur/dt, inkl. MwSt., in 2,5-5 kg Säcken	1	50,00-112,00	80,00-120,00	-
	2	50,00-100,00	80,00-120,00	-
Großhandelsabgabepreise Eur/dt, ohne MwSt., mit Sack, Mindestabgabe eine Palette	1	-	-	30,00-44,00
	2	-	-	30,00-44,00
Kleinverkaufspreise LEH, Discounter Eur/dt, inkl. MwSt. in 2 bis 5 kg-Netzen	1	64,00 - 140,00	-	-
	2	62,00 - 125,00	-	-

1 = festkochende Sorten, 2 = vorw. festkochende Sorten

Quelle: LWK RLP; LLH Kassel

Wareterminbörse



Eurex Frankfurt			
Liefermonat	Umsatz	Euro/t	Vorw.
Schlussnot. für Veredelungs-			04.11.2013
kartoffeln, Menge: 25 t, u. a.: Bintje, Asterix, max 65 Knollen/10 kg (Cash-Settlement-Abrech auf Basis "Eurex EU-Process Potato-Index")			
Nov 13	0	160,00	160,00
Apr 14	45	208,00	227,00
Jun 14	0	222,00	236,00

Quelle: Eurex, Frankfurt