



## Aktuelles Markttelegramm



### Tierische Erzeugnisse

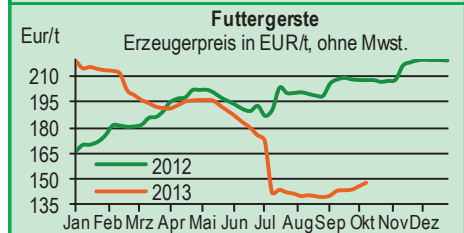
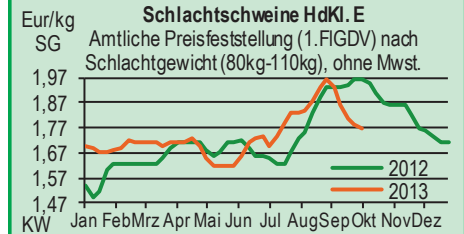
- Schlachtrinder** Die Aufnahmefähigkeit für das anhaltend hohe Erzeugerangebot am Schlachtrindermarkt ist begrenzt, der Fleischabsatz gerät ins Stocken und unter Preisdruck. Auszahlungspreise für Jungbullen und Färsen nur knapp behauptend, Kühe weiter abgewertet.
- Schlachtschweine** Die Marktverhältnisse für Schlachtschweine haben sich weiter stabilisiert. Das Erzeugerangebot ist nicht zu umfangreich und findet zügig seine Abnehmer; Auszahlungspreise unverändert.
- Ferkel** Der Ferkelmarkt präsentiert sich überwiegend ausgeglichen. Das Angebot an Ferkeln ist durchschnittlich und trifft auf eine stetige Verbrauchernachfrage. Bewegung im Ferkelsektor wird erst nach der Maisernte erwartet. Die Preise tendieren unverändert.
- Nutzkälber** Fortgesetzt impulslose Nachfrage bei reduziertem Kälberangebot. Oft fehlen in der aktuellen Woche noch die erforderlichen Tierpässe. Preise überwiegend auf Vorwochenniveau stabil, schlechtere Kälber bleiben eher unverkäuflich.
- Eier/Geflügel** Vorwiegend ausgeglichene Verhältnisse am Eiermarkt. Das Angebot kann die stetige Verbrauchernachfrage gut decken. Der Überschuss an 3er-Eiern geht in den Drittlandsexport; vermehrtes Kaufinteresse der Produktenindustrie an Bodenhaltungsware. Die Preise sind überwiegend stabil, vereinzelt mit leichten Kurskorrekturen. Am Geflügelmarkt kann die laufende Erzeugung schlank am Markt platziert werden. Die Preise für Hähnchen und Puten bleiben stabil, für Althennen dagegen weiter anziehend.

### Pflanzliche Erzeugnisse und Futtermittel

- Getreide und Ölsaaten** Die internationalen Vorgaben für Getreide und Ölsaaten bleiben auch in dieser Woche positiv, die Reaktionen am heimischen Kassamarkt jedoch fortgesetzt eher verhalten. Die Mühlenindustrie bleibt für das laufende Jahr gut versorgt, Absatzmöglichkeiten bleiben in begrenztem Umfang auf den stetigen Bedarf der Mischfutterindustrie beschränkt. Auf Erfasserstufe tendieren die Erzeugerpreise für Brot- und Futtergetreide trotzdem weiter fest, Roggen und Braugerste bleiben schwach bewertet. Die Körnermais-ernte kommt witterungsbedingt nur schleppend voran, die Ertragsersparungen sind gedämpft und nicht wenige Bestände wandern als GPS in Biogasanlagen. Erste Preisfindung auf niedrigem Niveau, Kursanstieg an der Matif und geringere Erntemengen deuten Preispotential nach oben an.
- Futtermittel** Feste Kursvorgaben im Sojacomplex der CBoT und die belebte Nachfrage heimischer Futtermischer nach Ölschrot bedingen anziehende Forderungen des Handels für Soja- und Rapsschrot. Für Mischfutter herrschen ausgeglichene Marktverhältnisse, Einkaufspreise für prompte Ware gut behauptend. Mühlennachprodukte stetig nachgefragt und stabil bewertet.
- Kartoffeln** Das Kartoffelangebot aus der laufenden Ernte ist nur knapp bedarfsdeckend und muss aus überregionalen Zukäufen ergänzt werden. Einkellerungsaktionen beleben den Markt. Rodungen und Einlagerungen weit vorangeschritten, etwa Zweidrittel der Flächen sind bereits geräumt. Ertragslage der Haupternte etwa 10 - 15 Prozent unter Vorjahresniveau, Knollen eher kleinfallend, Übergrößen kaum vorhanden. Unveränderte Preise, nach Abschluss der Ernte wird mit einem moderaten Preisanstieg gerechnet.

Quelle: LWK RLP, Agrarzeitung

## Blick in den Markt



## Warenterminbörsen



### Euronext Paris

Liefermon.	Umsatz	Euro/t	Vorwoche
<b>Schlussnotierungen für Mahlweizen 07.10.2013</b>			
Menge: 50 t; 76 kg/hl, intervent.-fähig; L.-ort Rouen			
Nov 13	12.600	196,25	193,25
Jan 14	5519	196,00	193,50
Mar 14	3744	196,25	193,25
May 14	1706	196,50	193,75

Liefermon.	Umsatz	Euro/t	Vorwoche
<b>Schlussnotierungen für Raps 07.10.2013</b>			
Menge: 50 t; diverse Lieferorte in Deutschl./Frankr.			
Nov 13	1866	366,75	363,75
Feb 14	1425	367,75	367,50
May 14	183	367,75	369,50
Aug 14	63	364,00	367,00

Liefermon.	Umsatz	Euro/t	Vorwoche
<b>Schlussnotierungen für Mais 07.10.2013</b>			
Menge: 50 t; 15% H <sub>2</sub> O, 4% Bruchkör./Lief. Atlantic			
Nov 13	1174	174,00	167,75
Jan 14	583	175,00	168,75
Mar 14	598	176,00	169,75
Jun 14	154	178,25	172,50

Liefermon.	Umsatz	Euro/t	Vorwoche
<b>Schlussnotierungen für Braugerste 07.10.2013</b>			
Menge: 50t, 14,5% H <sub>2</sub> O, 11,5% Prot, 95% Keimf.			
Nov 13	1	195,00	197,25
Jan 14	0	199,00	203,50
Mar 14	0	205,00	206,00
May 14	0	205,00	206,00

Liefermon.	Umsatz	Euro/t	Vorwoche
<b>CBoT Chicago</b>			
<b>Schlussnotierungen für Weizen 07.10.2013</b>			
Menge: 5000 US.bsh. (~136 t), Nr.2 Soft Red Winter			
DEC 13	42.078	188,10	184,10
MAR 14	17.052	190,70	186,50
MAY 14	5.257	192,10	187,20

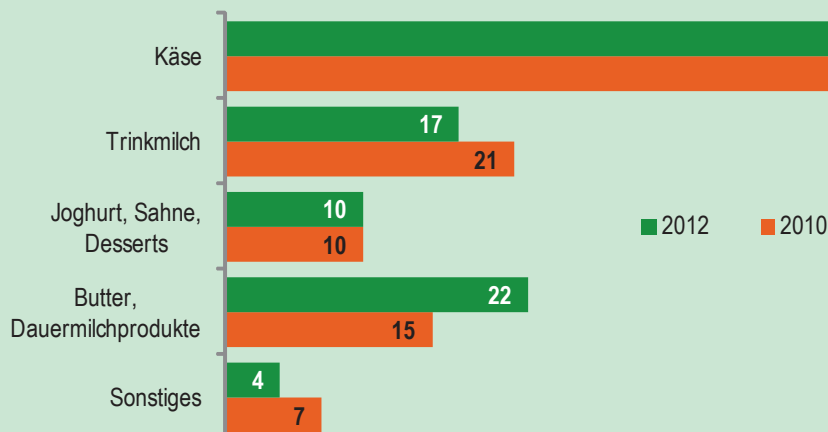
Liefermon.	Umsatz	Euro/t	Vorwoche
<b>Schlussnotierungen für Sojaschrot 07.10.2013</b>			
Menge: 100 Short Tons. (~91 t), 48% Protein			
OCT 13	1.284	351,20	332,60
DEC 13	38.429	340,60	329,00
JAN 14	14.835	337,60	327,30

Quelle: Euronext, CBoT

## Aktuelle Marktgrafik



### Deutschland: Rohstoffverwendung in den Molkereien (in Prozent)



Quelle: ZMB auf Basis von Daten der BLE nach Meldung-VO-Milch, Grafik: LWK RLP

## Erzeugerpreise für Getreide, Ölfrüchte und Körnerleguminosen



Basispreise des Agrarhandels, frei Erfassers, für Standardqualität, in Eur/t, ohne MwSt.							Streckengeschäfte		
Erfassungsdatum:	Hessen			Rheinland-Pfalz			Hessen	RLP	
* Einzelmeldung	Spanne	Landes-Ø	Vorwoche	Spanne	Landes-Ø	Vorwoche	Ab-Hof Ø	Ab-Hof Ø	Franko Ø
Eliteweizen 14,0-14,5/50-55/250-280	160,00-177,00	<b>171,30</b>	172,40	175,00-180,00	<b>178,80</b>	171,70	179,40	183,40	185,50
Qualitätsweizen (A) 13,5/40/250	155,00-167,00	<b>161,50</b>	161,80	155,00-170,00	<b>162,00</b>	160,40	171,60	167,20	169,20
Brotweizen (B) 11,5-12,0/220	150,00-167,00	<b>157,80</b>	157,90	155,00-165,00	<b>159,50</b>	157,00	168,70	163,90	166,30
Mahl- bzw. Brotroggen, FZ > 120	120,00-135,00	<b>125,30</b>	125,20	120,00-135,00	<b>124,20</b>	123,30	133,90	128,50	130,00
Futterroggen	117,50-125,00	<b>120,10</b>	117,90	110,00-120,00	<b>114,00</b>	114,00	129,40	118,30	123,50
Sommerbraugerste max. 11,5% Prot.	165,00-185,00	<b>175,30</b>	176,40	170,00-185,00	<b>174,10</b>	174,40	185,40	178,60	181,60
Winterbraugerste	-	-	-	160,00-170,00	<b>163,80</b>	163,20	-	163,20	-
Futtergerste >62 kg/hl	145,00-160,00	<b>150,70</b>	150,80	140,00-155,00	<b>147,60</b>	145,20	160,30	153,30	156,10
Futterweizen	150,00-165,00	<b>155,30</b>	155,20	150,00-160,00	<b>155,20</b>	152,40	167,00	159,50	163,30
Qualitätshafer	130,00-150,00	<b>141,50</b>	141,70	-	-	-	156,30	-	-
Futterhafer	115,00-140,00	<b>124,40</b>	124,60	115,00-140,00	<b>127,00</b>	124,50	137,70	129,50	-
Körnermais	130,00-148,00	<b>142,80</b>	143,80	145,00-150,00	<b>148,10</b>	-	153,00	-	-
Triticale	130,00-146,00	<b>138,40</b>	138,00	125,00-140,00	<b>133,30</b>	132,90	149,50	137,90	142,00
Winterraps	330,00-345,00	<b>340,60</b>	339,80	330,00-345,00	<b>338,30</b>	336,10	351,30	342,70	345,60

Quelle: LLH, Kassel u. LWK RLP, Bad Kreuznach

## Börsennotierungen für Getreide, Ölfrüchte und Körnerleguminosen



Großhandelsabgabepreise in Eur/t, o. MwSt.; überwiegend frei Fuhre/Waggon bzw. Mühle/Station bei sofortiger Lieferung;

Quelle: "Warenbörsen der angegebenen Orte"

G=Geld, B=Brief, PS=Papiersack, lo=lose

Börsen	Köln	Mannheim	Würzburg	Frankfurt	Stuttgart	Paderborn
Notierungen am:	26.09.2013	07.10.2013	04.10.2013	26.09.2013	01.10.2013	23.09.2013
Brotweizen 11,5-12,0/220	186,00-188,00	180,00-181,00	170,00-173,00	170,00-174,00	176,00-179,00	183,00-186,00
A-Weizen > 13,0-13,5/250	-	182,00-185,00	175,00-178,00	172,00-175,00	182,00-184,00	-
E-Weizen 14,5/50-55/250-280	-	195,00-198,00	187,00-188,00	-	-	-
Futterweizen > 70 / 72 kg/hl	-	174,00-176,00	167,00-170,00	171,00-175,00	172,00-175,00	182,00-185,00
Brotroggen > 120 FZ	158,00	156,00-158,00	150,00	-	-	-
Braugerste, Inland	-	198,00-201,00	205,00	-	203,00-206,00	-
Futtergerste > 62 kg/hl	-	171,00-174,00	160,00-165,00	165,00-168,00	168,00-170,00	179,00-180,00
Qualitätshafer > 52/53 kg/hl	160,00	-	-	-	177,00-179,00	-
Triticale (max. 10 % Auswuchs)	-	160,00-161,00	150,00	-	-	163,00-165,00
Mais	-	171,00-174,00	-	-	-	222,00-223,00
Raps	367,00 G	371,00-373,00	359,00-360,00	360,00-362,00	365,00-367,00	364,00-366,00
Milchl.futter: ESt II, 20 % RP	-	255,00-260,00	-	-	-	-
Milchl.futter: ESt III, 18 % RP	-	275,00-280,00	-	-	-	-
Ferkelstarter >13,8 MJ ME/kg, 18% RP	-	365,00-370,00	-	-	-	-
Schweinemastfutter 13 MJ, 16% RP	-	285,00-290,00	-	-	-	-
Legehennenalleinfutter: 11,4 MJ	-	345,00-350,00	-	-	-	-
Sojaschrot, 43-44 % RP	434,00 B	442,00-444,00	432,00-442,00	-	431,00-433,00	401,00-424,00
Rapsschrot	212,00 B	222,00-224,00	211,00-218,00	-	-	212,00
Weizenkleie	150,00 B	122,00-125,00	125,00	122,00-126,00	118,00-120,00	135,00-141,00
Roggenkleie	-	117,00-120,00	-	-	-	-
Melasseschnitzel	200,00 B	-	-	-	-	-
Wiesenheu, 1. Schnitt, kl. Ballen	-	-	-	-	95,00-105,00	-
Wiesenheu, 1. Schnitt, Rundballen	-	-	-	-	-	-
Gerstenstroh, große Rechteckballen	-	-	-	-	-	-
Weizenstroh, große Rechteckballen	-	-	-	-	-	-
Weizenstroh, kleine Ballen	-	-	-	-	70,00-75,00	-

Die Konditionen und Paritäten der Börsen sind z. T. sehr unterschiedlich. Die Preise sind nicht unmittelbar vergleichbar.

Preistendenzen sind jedoch im zeitlichen Vergleich der jeweiligen Börsennotierungen erkennbar.

## Aktuelle Preisinfos aus Rheinland-Pfalz und Hessen



Infotelefon der LWK: 0671/793-1200

Montags 16:00 Uhr: Ringferkel, Preisempfehlung

Schlachtschweine Nordw.-Deutschland.

Dienstag 16:00 Uhr: Schlachtstättenpreise, Erzeuger-Metzger Notierungen, 1. FIGDV, Nutzkälber

Landwirtschaftskammer Rheinland-Pfalz

Burgenlandstr. 7, 55543 Bad Kreuznach

Ref. 25 Markt, 0671/793-1155

www.lwk-rlp.de

markt@lwk-rlp.de

Landesbetrieb Landwirtschaft Hessen

Kölnische Str. 48-50, 34117 Kassel

Marktinformation, 0561/7299-267

www.agrarberatung-hessen.de

marktinfo@lh.hessen.de

## Erzeugerpreise für Rinder frei Schlachtstätte



Amtliche Preisfeststellung (1.FIGDV) Schlachtrinder, für Baden-Württemberg, Rheinland-Pfalz und Hessen in €/kg/SG frei Schlachtstätte, inkl. **Bio-/Markenfleisch-Zuschlägen** oder sonst. Boni-Zahlungen; o. MwSt.

Anzahl Meldungen: 27 Stück: 8.546 Schlachtzeitraum: 30.09.-06.10.13

Kategorie	Handelsklasse	Stück	Preisspanne*	Ø-Preis	Kg/Stück	Ø-Preis Vorw.
Jungbullen	U 2	1019	3,69-3,78	3,77	423,00	3,77
	R 2	786	3,64-3,76	3,69	370,00	3,71
	<b>R 3</b>	<b>212</b>	<b>3,63-3,75</b>	<b>3,70</b>	<b>398,00</b>	<b>3,70</b>
	O 2	237	3,19-3,36	3,32	325,00	3,37
	O 3	102	3,22-3,46	3,36	368,00	3,40
	P 2	62	2,42-2,89	2,71	275,00	2,92
	P 3	-	-	-	-	-
	E-P insg.	3.098	-	3,67	395,00	3,67
Kühe	R 3	310	3,10-3,24	3,16	368,00	3,22
	O 2	583	2,84-2,98	2,87	301,00	2,94
	<b>O 3</b>	<b>483</b>	<b>2,80-2,94</b>	<b>2,89</b>	<b>332,00</b>	<b>2,97</b>
	P 1	771	1,90-2,07	1,98	236,00	2,05
	P 2	279	2,15-2,51	2,30	266,00	2,37
	P 3	115	2,28-2,65	2,42	281,00	2,46
		E-P insg.	3.645	-	2,76	307,00
Färsen	R 3	399	3,72-3,97	3,80	308,00	3,80
	<b>O 3</b>	<b>128</b>	<b>2,89-3,12</b>	<b>3,01</b>	<b>284,00</b>	<b>3,12</b>
	O 4	42	2,86-3,09	2,97	313,00	3,08
	P 2	37	1,82-2,27	2,05	207,00	2,25
	P 3	-	-	-	-	-
		E-P insg.	1.526	-	3,62	301,00

\* gebild. aus Mittelwerten der Meldebetriebe Quellen: RLP/Hessen ADD Trier, Ba-Wü LEL Schwäb.Gmünd

Schlachtzeitraum:		Amtliche Preisfeststellung (1.FIGDV) für Schlachtrinder im Preisgebiet							
30.09.-06.10.13		Bayern				Nordrhein-Westfalen			
Kategorie	HdKl.	Preisspanne	Ø-Preis	Vorwo	Kg/Stk.	Preisspanne	Ø-Preis	Vorwo	Kg/Stk.
Jungbullen	U 3	3,71-3,76	<b>3,73</b>	3,74	430,80	3,65-3,72	<b>3,68</b>	3,69	451,20
	<b>R 3</b>	<b>3,65-3,71</b>	<b>3,68</b>	3,68	389,40	3,61-3,66	<b>3,63</b>	3,63	413,60
	O 3	3,32-3,50	3,38	3,41	352,40	3,39-3,49	3,42	3,42	379,20
Kühe	R 3	3,10-3,24	3,18	3,23	363,70	2,88-2,94	2,91	2,96	339,30
	<b>O 3</b>	<b>2,86-3,01</b>	<b>2,94</b>	2,98	321,70	2,73-2,83	<b>2,79</b>	2,86	332,20
	P 1	1,89-2,15	<b>2,00</b>	2,05	237,00	1,90-1,98	<b>1,94</b>	1,99	241,00
Färsen	R 3	3,70-3,79	3,75	3,76	314,40	3,50-3,87	3,66	3,56	303,50
	<b>O 3</b>	<b>3,08-3,40</b>	<b>3,22</b>	3,21	285,10	2,69-2,76	<b>2,73</b>	2,81	291,50

Quellen: Bayern LFL München, NRW LANUV Düsseldorf

## Erzeugerpreise für Nutzkälber ab Hof



1. u. 2. Qualität, zur Bullen- bzw. Kälbermast geeignet; Alter ab 14 Tage; ca. 40 bis 60 kg LG in Eur/St.; inkl. MwSt., nach allen Vermarktungsabzügen

Region	Hessen				Rheinland-Pfalz			
	30.09.-06.10.13				07.10.-13.10.13			
Woche vom:	Stk.	Spanne	Ø-Preis	Vorw.	Stk.	Spanne	Ø-Preis	Vorw.
<b>Bullenkälber</b>								
Holstein sbt.	222	51-77	67	69	292	60 - 100	71	70
Holstein rbt.	19	61-89	74	81	40	60 - 100	76	75
Kreuzungen	4	166-180	170	-	20	150 - 280	191	179
Fleckvieh	12	271-332	293	-	2	100 - 140	125	163
3. Qualität	27	22-40	27	35	15	10 - 50	30	31
<b>Mutterkälber</b>								
Holstein	-	-	-	27	1	30 - 30	30	30
Kreuzungen	-	-	-	110	4	85 - 180	130	210
3. Qualität	-	-	-	-	-	-	-	-

Quelle: LLH Kassel, LWK RLP, Bad Kreuznach

Erzeugerpreise für Fleckviehkälber; bis 100 kg LG, ab Hof, in Eur je kg LG, o. MwSt.

Zeitraum: 30.09.-06.10.13 (Veränderungen zur Vorwoche)

Region	Bayern	Baden-Württemberg	Südbaden
<b>Bullenkälber</b>	4,88 (-0,27)	5,02 (-0,08)	4,46 (-0,26)
<b>Mutterkälber</b>	2,62 (-0,08)	2,70 (-0,06)	2,64 (-0,01)

Quelle: LBV-BW, BBV

## Aktuelle Schlachtstättenpreise



Preise für Schlachtrinderhälften, in Eur/kg SG, frei Schlachtstätte, o. MwSt.

Tierart / HdKl.	08.10.2013	Vorwoche
Jungbullen R3	3,55-3,75	3,55-3,75
Kühe O3	2,45-3,00	2,50--3,10
Färsen O3	2,75-3,80	2,75-3,80

Umfrage d. LWK RLP in Schlachtst. aus RLP

## Schlachtlämmerpreise



In Eur kg/LG, inklusive 10,7 % MwSt

(LG abzgl. 5 % Nüchterung) 07.10.-13.10.13

Klasse 1 jung, vollfleischig :	<b>2,30-2,50</b>
Klasse 2 jung, fleischig :	<b>2,10-2,30</b>
Klasse 3 abfallende Qualitäten:	<b>1,60-2,10</b>

Tendenz: auf Qualitäten achten

Quelle: EZG Weideland w.V., Bitburg-Meckel, Tel.: 06568/ 96 96 46

## Lammfleisch Südwest



Amtliche Preisfeststellung (1. FIGDV) in Ba-Wü, Hessen, NRW u. RLP, in Eur/kg, ohne MwSt, für die Woche vom: 30.09.-06.10.13

Nach Schlachtgewicht pauschal abgerechnet

	Stück	SG kg/Tier	Spanne	Ø-Preis
<b>Lämmer</b>	229	18,00	4,68-5,66	<b>5,39</b>

Quellen: LEL Schwäb.-Gmünd, ADD Trier,

LANUV Düsseldorf, RP Gießen

## Auktionstermine



Zuchtvieh		Fleischrinder	
Hamm:	24.10.13	Krefeld:	16.10.13
Hamm:	05.11.13	Meschede:	03.11.13
Krefeld:	06.11.13	Alsfeld:	13.11.13
Bitburg:	07.11.13	Meschede:	07.12.13

Kälber		Absetzer	
Biebesheim:	14.10.13	Alsfeld:	16.10.13
Münster:	16.10.13	Krefeld:	16.10.13
Alsfeld:	28.10.13	Meschede:	31.10.13
Bitburg:	07.11.13	Alsfeld:	06.11.13

## Erzeugerpreise für Schlachtschweine frei Schlachtstätte



Amthliche Preisfeststellung (1. FIGDV), nach Handelsklassen und SG (bei E-P 80-110 kg SG), ohne MwSt

Zeitraum:		30.09.-06.10.13	M	S	E	U	S-P	S-P Vorw.
Baden-Württemberg	(31 Betriebe, 58.185 Stück)	1,33-1,50	1,76-1,96	1,71-2,03	1,57-2,00	-	-	-
	gewogener Ø-Preis (Eur/kg)	1,44	1,81	1,77	1,66	1,77	1,78	
	Klassen-Anteil in Prozent	0,73	38,27	46,33	8,55	-	-	
	Muskelfleisch-Anteil in Prozent	-	61,80	57,90	53,30	59,00	59,00	
Rheinland-Pfalz	(7 Betriebe, 16.427 Stück)	1,37-1,48	1,78-1,87	1,73-1,77	1,51-1,66	-	-	-
	gewogener Ø-Preis (Eur/kg)	1,44	1,79	1,77	1,66	1,74	1,75	
	Klassen-Anteil in Prozent	0,32	25,00	52,07	19,14	-	-	
	Muskelfleisch-Anteil in Prozent	-	61,59	57,57	53,03	-	-	
Nordrhein-Westfalen	(25 Betriebe, 319.980 Stück)	1,45-1,51	1,75-1,83	1,70-1,79	1,50-1,68	-	-	-
	gewogener Ø-Preis (Eur/kg)	1,49	1,80	1,73	1,58	1,76	1,76	
	Klassen-Anteil in Prozent	2,52	54,85	34,83	5,76	-	-	
	Muskelfleisch-Anteil in Prozent	-	62,20	58,00	53,30	60,20	60,10	
Hessen	(7 Betriebe, 2.861 Stück)	1,38-1,50	1,75-1,85	1,72-1,81	1,59-1,70	-	-	-
	gewogener Ø-Preis (Eur/kg)	1,46	1,81	1,76	1,65	1,75	1,75	
	Klassen-Anteil in Prozent	1,75	32,96	41,66	16,18	-	-	
	Muskelfleisch-Anteil in Prozent	-	61,87	57,65	53,12	58,30	58,27	
Thüringen	(5 Betriebe, 16.628 Stück)	1,58-1,85	1,79-1,83	1,76-1,79	1,62-1,68	-	-	-
	gewogener Ø-Preis (Eur/kg)	1,60	1,79	1,77	1,67	1,76	1,76	
	Klassen-Anteil in Prozent	0,35	25,73	56,04	16,31	-	-	
	Muskelfleisch-Anteil in Prozent	-	61,40	57,70	53,30	57,80	57,70	

Quellen: für RLP: ADD Trier; für Hessen: RP Gießen, für sonstige: zuständige Stellen d. Länder

## Aktuelle Schlachtstättenpreise



Basis-Preis f. Schlachtschweine, 57 % MFA (in Eur/kg/SG), frei Schlachtstätte

1. Umfrage in Schlachtstätten aus RLP **08.10.2013**  
**Spanne: 1,75-1,77 Vorw.: 1,75-1,77**

2. Umfrage LLH bei Kurhess. Genoss. **07.10.2013**  
**Spanne: 1,72-1,75 Vorw.: 1,72-1,75**

ISN/ISW-Notierungen (Tel: 054491-9665-0)

02.10.13	Median	Spanne	zur Vorw.
Internetbörse	1,80	1,78-1,815	+ 1
27.09.-03.10.13	1,81	1,80-1,81	+ 3

ISN-Marktplatz  
 ISN/ISW-Notierungen (Tel: 054491-9665-0)

## VEZG Vereinigungspreis



Schlachtschweine mit 57 % MFA, VEZG-AutoFOM Referenzmaske, frei Schlachtstätte, o. MwSt

**Wochenpreis vom 04.10.13 (04.10. bis 10.10.13)**

**AutoFOM-Preisfaktor: 1,75 Eur / Indexpunkt**  
 Preisspanne: 1,75-178 (Vw.: 1,75)

**FOM-Basispreis: 1,75 Eur/kg SG (Vw.: 1,75)**  
 Vermarktungsmenge: 228.300 (z. Vw.: - 9.700)

M-Schlachtsauenpreis, frei Schlachtst. 3-5 St.: **1,46**  
 Preisspanne: **1,40-1,50 Eur/kg SG**  
 Quelle: LWK Nieders. Tel: 09001/190-244, 69 ct/M.

## Ab Hof Preise für Schweine



RLP-Erzeuger-Metzger-Direktverk.; **Metzgerqualität** (Ø ca. 58-60% MFA; in Eur/kg, o.MwSt)

Schlachtzeitraum vom **30.09.-06.10.13**  
 Gemeldete Tiere: 679 Preis / kg LG: **1,56**  
 umg. auf SG (79 % Ausschl.): **1,97**

Empfehlung der EZG'en aus RLP f.d. Woche vom **07.10.-13.10.13** **1,54 kg LG**  
 Quelle: LWK RLP, Bad Kreuznach **1,95 kg SG**

## Ferkelpreise Hessen



Ab-Hof-Preise für Standard-Qualitätsferkel (Basis: 28kg), Eur/Tier, o. MwSt., o. Aufschläge für Impfungen und Direktgeschäfte, inkl. aller Qualitätszuschläge, nach Abzug aller Vermarktungskosten

Zeitraum: **30.09.-06.10.13**

Anzahl:	7.429	Preisspanne	Ø-Preis (Vorw.)
<b>Grundpreis<sup>1)</sup></b>	43,00-53,22	<b>48,38</b> (49,22)	
<b>50er Gruppe<sup>2)</sup></b>	50,00-58,70	<b>57,35</b> (58,13)	
<b>100er Gruppe<sup>2)</sup></b>	54,00-65,24	<b>59,35</b> (60,24)	
Zuschlag bis 30 kg LG		1,00-1,30	
Zuschlag > 30 kg LG		0,40-0,51	

<sup>1)</sup> Ferkel o. Zu-/Abschläge, u.a. für Mengen  
<sup>2)</sup> mit einheitl. Genetik u. Gewicht Quelle: LLH

## Ferkel Baden-Württemberg



Region	Erzielte Ø-Preise der Vorwoche 1)	Notierung
Hohenlohe und Ober-schwaben	in Eur / St Spanne   Ø	<b>07.10.2013</b> Tendenz Folgewoche
<b>100 Gruppe 2)</b>	52,00-54,00	<b>52,80</b> ± 0,00

1) gew. Ø-Preise, 25kg-Ferkel, ohne Mykoplasmen-Impfung und ohne MwSt  
 2) Ferkel-Gruppe ca. 100 Tiere, einheitlicher Genetik und Gewicht, mit QS-Status, frei Vermarkter  
 Mehrgewicht: + 1,00 EUR/kg  
 LLM Schwäbisch-Gmünd, Info: 0900/1810800

## Ferkelpreise Rheinland-Pfalz / Saarland



1. **Basispreise ab Hof** (o. MwSt.) für Standard-Qualitätsferkel der EZ-Ringe; Ø-Gruppen-Größe: Ringf.: 30 Stk., Aufzuchtferkel: 200 Ferkel/Partie; z.T. als Poolpreis; ohne Abzüge für Klein- u. Zuschläge für Großgruppen; ohne Kosten für Transport u. Impfungen; mit Qualitätszuschlag "Aufzuchtstall" für den Zeitraum von: **07.10.-13.10.13**

Die Zu- u. Abschläge für abweichende Mengen u. Qualitäten bei R-Ferkeln sind frei vereinbar!

Basis	kg	Grundpreis bzw. Spanne (Eur/St.)	± Preisveränderung zur Vorw. (Eur/St.)	Zu-/Abschläge (Eur/kg) für Mehrgewicht	Mindergew.
Qualitätsringferkel (R)	25	<b>53,00</b>	<b>± 0,00</b>	bis 30 kg 1,50 bis 35 kg 0,75	1,00 -
Aufzuchtferkel (A)	8	34,00 --- 40,60	± 0,00 --- - 0,20	0,50-1,00	0,50-1,00
	30	60,75 --- 61,55	± 0,00 --- - 0,30	0,50-0,70	0,70-1,00

2. **Verkaufspreismeldungen der Erzeugerringe aus der Vorwoche, vom 30.09.-06.10.13**

Basis (kg)	Anzahl Ferkel	Preis/Ferkel (Eur/St.) Spanne   Ø-Preis	± Preisveränderung zur Vorw. (Eur/St.)	Zu-/Abschläge (Eur/kg) für Mehrgew.	Mindergew.
(R) 25	1.321	53,00-57,50   55,33	- 0,76	bis 1,30	bis 1,00
(A) 8	2.195	34,00-40,80   34,31	± 0,00	0,50-1,00	0,50-1,00
(A) 30	4.030	59,75-61,85   60,48	+ 0,03	0,50-0,70	0,70-1,00

Zuschläge: Bei Kleingruppen (Ringferkel), bis 60 Ferkel/Partie, wurden teils Abzüge bis 2,00 Eur/Tier, bei Großgruppen, ab 100 bzw. 160 Tiere, Zuschläge von bis zu 4,00 Eur/Tier, vor MwSt., berechnet.  
 Herkünfte: Zwei-/Dreirassenkreuzungen, Hybriden, Systemferkel Quelle: LWK RLP, KH

## Ferkelpreise aus Nordwestdeutschland



Ab-Hof-Preise für Qualitäts-Ferkel, ohne MwSt, ohne Aufschlag für Topgenetik u. evtl. Impfungen

Zeitraum	Erzeugungsregion		
	Rheinland	NRW u. Niedersachsen	Niedersachsen
30.09.-06.10.13			
Datenquelle*:	EZG'en Rheinl.	LWK NRW + Nieders.	LWK Nieders.
Basisgewicht / Partigröße	30 kg / 100-170 Stk.	25 kg / 200 Stk.	8 kg / 200 Stk.
eingekaufte Menge in St.	21.042	161.740	16.514
Ø-Preis in Eur / St.	<b>61,00</b>	<b>52,00</b>	34,00
Veränderung z. Vorwoche	± 0,00	± 0,00	± 0,00
Preisspanne Eur / St.	-	48,80-56,50	32,00-36,20
Akt Trend z. VW Eur/St.	± 0,00	± 0,00	± 0,00

\*VHB: Genossenschaftl. u. priv. Handelsbetriebe; EZG = Erzeugergemeinschaft für Ferkel. Die notierten Preise für Ring- bzw. Qualitätsferkel sind Grundpreise einschl. Mitgliedsbeitrag und beziehen sich auf die o.a. Verkaufgruppen. Der Ø-Preis wird als Median ermittelt. Für kleinere Partien werden in der Regel Preisabzüge, für größere Partien Preiszuschläge gewährt. Gewichtsabweichungen zur Basis werden i.d.R. mit 0,75 bis 1,00 Eur/kg verrechnet. Für individuelle Impfprogramme werden zusätzliche Preisaufschläge vergütet.  
 Quellen: Landwirtschaftskammern Nordrhein-Westfalen und Niedersachsen

## Futtermittel



Abgabepreise des Handels an die Landwirtschaft, in Eur/t, frei Hof/Silo (lose, ab 3 t), bzw. ab Lager (gesackt), ohne MwSt., Spannenpreise. \* = Einzelmeldung

Erfassungsdatum:		x = lose (> 3 t)		o = gesackt	
		RLP/Saarl.		Hessen	
MAT, ohne Magermilchpulveranteil	o	1.544,00-1.950,00		1.562,00-1.990,00	
MAT, Magermilchpulveranteil > 35 %	o	2.100,00-2.850,40		1.990,80-2.725,00	
Ergänzfutter für Aufzuchtälber, 18% RP	x	310,00-375,00		297,00-368,50	
Milchleistungsfutter 14/15 - III	x	265,00-295,00		249,00-300,00	
Milchleistungsfutter 18 - III	x	240,00-275,00		237,00-280,00	
Ferkelaufzucht, 13,2-13,6 MJ/kg	x	320,00-400,00		380,00-458,00	
Sauenfutter, 13,0 MJ/kg	x	285,00-350,00		307,00-347,00	
Schweinemastfutter					
Vormast, 1,0-1,15% Lysin, >12,2MJ/kg	x	275,00-335,00		264,00-339,00	
Endmast, 0,9-1,0% Lysin, >12,6MJ/kg	x	270,00-300,00		247,00-312,00	
Ergänzungsfutter Mastschw., 12,6 MJ/kg;	x	340,00-470,00		367,00-490,00	
28% Rohprotein	o	587,20-587,20		-	
Legehennenalleinfutter, 11,4 MJ/kg,	x	305,00-355,00		335,00-367,00	
0,38 % Methionin	o	513,00-671,50		-	
Broileralleinfutter, 13,4 MJ/kg	x	320,00-320,00		355,00	
Putenalleinfutter., Phase 6, 11,5 MJ/kg	x	330,00-330,00		-	
Sojaschrot, 43-44% Rohprotein	x	455,00-485,00		443,00-485,00	
	o	550,00-699,00		-	
Rapsschrot, ca. 34 % Rohprotein	x	235,00-265,00		242,50-265,00	
Weizenkleie (Normtyp)	o	140,00-140,00		-	
Melasseschnitzel, gepresst	x	220,00-255,00		-	
Alleinfutter f. Mastschafflämmer	o	468,00-540,00		-	
Ergänzungsfutter für Zuchtschafe	x	245,00-290,00		-	

## Raufutter

Einkaufspreise des Handels, ab Hof, in Eur/t, o.MwSt.

Heu, kleine HD-Ballen, 1. Schnitt		90,00-115,00		125,00-150,00	
Heu, Rundballen, 1. Schnitt		75,00-105,00		90,00-140,00	
Heu, Quaderballen, 1. Schnitt		90,00-100,00		90,00-150,00	
Stroh, kleine HD-Ballen		75,00-110,00		100,00-120,00	
Stroh, Rundballen		60,00-75,00		70,00-100,00	
Stroh, Quaderballen		65,00-85,00		70,00-100,00	

Quelle: Landwirtschaftskammer RLP und LLH Kassel

## Eierpreise



Erzeugerpreise für Güteklasse A, lose, in Cent / St.					Eiernotierung Südwest vom 8. Oktober 2013		
Rheinland - Pfalz vom: 07.10.-13.10.13			Hessen vom: 30.09.-06.10.13		Großhandelsabgabepreise an den LEH, ohne MwSt und ohne KVP, Eur/100 Stück		
Gew.-Kl.	Spanne	Ø-Preis	Spanne	Ø-Preis	Bodenhaltung		
aus Käfighaltung, an Handel u. Großverbraucher, frei Empf., von 1 bis 15 Kisten à 360 Stück, o. MwSt.					Gewichts-klasse		
XL	15,30-16,50	15,60	-	15,00	XL	18,00	18,00
L	8,65-13,50	10,25	-	11,00	L	10,50	10,50
M	7,55-12,50	8,90	-	8,00	M	9,50	9,50
S	-	6,05	-	-	S	6,50	6,50
aus Bodenhaltung, an Handel- u. Großverbraucher o. MwSt.					Tendenz: ausgeglichen fest		
XL	16,50-20,50	19,10	14,00-22,20	16,54	Freilandhaltung		
L	11,80-18,00	13,70	8,10-18,50	12,91	Gewichts-klasse		
M	10,30-16,00	12,15	7,15-17,00	11,70	XL	19,50	19,50
S	8,40-12,00	9,70	5,00-12,70	8,17	L	13,50	13,50
aus Bodenhaltung, an Endverbraucher, lose, inkl. MwSt.					M	12,50	12,50
XL	20,00-29,00	24,00	19,00-28,00	23,00	S	9,50	9,50
L	17,00-25,00	21,00	16,00-25,00	20,50	Tendenz: ausgeglichen fest		
M	13,00-22,00	18,00	14,00-23,00	18,08	Quelle: Warenbörsen Stuttgart / Mannheim		
S	11,00-15,00	13,00	10,00-17,00	13,00			

gültig vom 08.10.13 bis 15.10.13

## Sauen/Ferkel Südhessen



Ring-Preis im Erzeuger-Direktgeschäft in Ableitung vom Schlachtschweinepreis in Eur ohne MwSt

Zeitraum: 14.10.-20.10.13	
<b>Ferkel</b>	
Basis 25 kg, geimpft gg. Mykoplasmen, mit einheitl. Genetik u. Gewicht, Verkauf ab Hof, ohne Zuschläge für Mengen	54,69
Mehrgewichtszuschlag 25-33 Eur/kg LG	1,30
Mehrgewichtszuschlag > 33 Eur/kg LG	0,50
<b>Jungsauen</b>	
Basis mind. 95 kg LG u. 180 Lebenstage, Nettoendpreis ab Hof	278,75
Quelle: Schweine-Kontrollring Südhessen, LLH	

## Ferkel Rhön-Vogelsberg



Ab-Hof-Preis, o. MwSt, der EZG Rhön-Vogelsberg für den Zeitraum: 07.10.-13.10.13	
Basis 28 kg-Ferkel, Eur/St	59,00
Mehrgewicht (28-30) Eur/kg LG	1,28
Mehrgewicht, >30 kg:	kein Zuschlag
Quelle: EZG Qualitätsfleisch Rhön-Vogelsberg	

## Hybrid-Jungsauen



Basispreis: 5-10 Tiere/Lieferung; frei Hof, ab 90 kg LG, kg LG (o. MwSt.); Zeitraum:	30.09.-06.10.13
<b>Spanne: 360,00-389,00 E/Tier</b>	<b>Median: 372,15</b>
Jungsauenpreise: ohne Zu-/Abschläge bei abweichender Gruppengröße, Paritäten oder div. Boni-Mali-Regel.	
Quelle: JSR, BHZP-RLP/Hessen, PIC, TOPIGS, ADN	

## Warenterminbörsen



Eurex, Schluss-Kurse 07.10.2013			
Schlachtschw.-Kontrakte; 8.000 ± 500 kg SG; Cash-Settlement-Abrechn. nach "Eurex Hog Index", 56 % ± 3 % MFA, 85-100 kg, SG/Tier			
Liefermonat	Umsatz	Eur/kg SG	Vorwoche
Okt 13	2	1,75	1,73
Nov 13	7	1,70	1,68
Dez 13	0	1,66	1,66
Jan 14	0	1,58	1,58
Feb 14	0	1,62	1,62
Mär 14	0	1,66	1,66
Apr 14	0	1,69	1,69
Mai 14	0	1,72	1,72
Eurex, Schluss-Kurse 07.10.2013			
Ferkel-Kontrakte; 100 St./25 kg LG; Cash-Settle.-Abrechnung auf Basis des "Eurex Piglet Index"			
Liefermonat	Umsatz	Eur/St.	Vorwoche
Okt 13	0	53,50	53,00
Nov 13	0	54,00	53,50
Dez 13	0	53,50	53,00
Jan 14	0	52,50	52,00
Feb 14	0	55,00	55,00
Mär 14	0	55,50	55,50
Apr 14	0	55,50	55,50
Mai 14	0	53,30	54,00
Quelle: Eurex Frankfurt			

## Großmarkt-/ Verbraucher-/ Erzeugerpreise für Obst und Gemüse



	Großmarkt-Preise		Ökologische Erzeugung in Hessen			
	BLE - gewogene Ø-Preise, div. Großmärkte *) , ohne MwSt		Erzeuger an LEH Ø-Preise ohne MwSt		Großhandel an LEH Ø-Preise ohne MwSt	
	30.09.-06.10.13		08.10.2013		08.10.2013	
OBST	akt. Woche	Vorw.	akt. Woche	Vorw.	akt. Woche	Vorw.
Trauben weiß (kg)	-	-	2,55	2,68	1,89	1,90
Trauben Muscat (kg)	-	-	3,40	3,20	3,40	3,20
Quitten (kg)	-	-	2,40	-	2,40	-
Pflaumen (kg)	0,70-1,08	0,73-1,11	2,30	2,30	2,43	2,43
<b>Birnen (kg)</b>						
Williams	1,02	-	1,95	2,30	1,95	2,10
Alexander Lukas	1,15	-	2,10	2,30	2,30	2,40
<b>Äpfel (kg)</b>						
Jonagold	1,03	1,10	2,10	-	2,20	-
Royal Gala	1,09-1,50	1,30-1,50	2,25	-	2,25	2,40
<b>GEMÜSE U. SALAT</b>						
Bataviasalat (Stk)	-	-	0,78	0,74	0,89	0,88
Endiviensalat (Stk)	0,58	0,58	0,99	0,93	0,99	1,04
Eissalat (Stk)	0,49	0,48	1,24	1,12	1,04	1,14
Kopfsalat (Stk)	0,45	0,45	0,76	0,75	0,89	0,88
Eichblattsalat (Stk)	-	-	0,75	0,74	0,92	0,88
Lollo bionda (Stk)	-	-	0,79	-	0,79	-
Mangold (kg)	-	-	2,67	2,52	2,35	2,55
Stangenbohnen (kg)	2,32	2,14	3,73	3,73	4,25	4,25
Buschbohnen (kg)	1,52	1,58	3,25	3,00	3,75	3,35
Spinat, Babyleaf (kg)	-	-	10,98	12,00	10,98	12,00
Auberginen (kg)	-	1,60	2,65	3,00	2,58	-
Minigurken (kg)	1,63	1,54	2,30	2,30	3,95	-
Gemüsepaprika (kg)	1,95	1,95	4,13	4,08	4,30	4,22
Rispen Tomaten (kg)	1,28	1,29	2,53	2,10	2,45	2,17
Zucchini (kg)	1,17	1,05	1,13	1,48	2,49	1,95
Möhren (kg)	0,53	0,55	1,22	1,22	1,24	1,27
Blumenkohl (Stk)	0,66-0,94	0,91-1,25	1,81	1,94	1,72	1,71
Broccoli (kg)	-	-	2,80	2,80	2,45	2,35
Weißkohl (kg)	-	-	1,21	1,35	1,26	1,27
Zwiebeln (kg)	0,46	0,43	1,49	1,39	1,43	1,43
Lauch (kg)	0,70	0,67	2,66	2,51	2,31	2,28
Knoblauch (kg)	3,72	3,72	6,40	6,40	6,45	6,45
Fenchel (kg)	-	-	2,45	2,15	2,22	2,80
Basilikum (Topf)	-	-	0,90	0,90	0,90	0,90
Dill (Bd)	-	-	-	0,99	0,87	0,87
Kräuter-Mischbund	-	-	1,18	1,18	1,25	1,25
Petersilie glatt (Bd)	-	-	0,75	0,80	0,75	0,73

Quelle: LWK RLP, BLE, LLH Kassel

## Ökoprodukte ab Hof



Ökologische Erzeugung in Hessen		
Ab Hof-Preise inkl. MwSt		08.10.2013
Produkte	von - bis	Ø
Bataviasalat (Stk)	0,99-1,50	1,31
Eichblattsalat (Stk)	0,99-1,49	1,30
Eisbergsalat (Stk)	1,59-1,99	1,82
Kopfsalat (Stk)	0,99-1,79	1,34
Mangold (kg)	3,49-4,99	4,31
Rucola (Bd)	1,49-1,59	1,54
Spinat gew. (kg)	4,49-7,95	6,04
Auberginen (kg)	3,69-3,95	3,82
Schlangengurke (Stk)	1,39-2,39	1,81
Landgurken (kg)	3,29-4,19	3,74
Paprika rot (kg)	6,49-7,99	7,45
Cocktailtomaten (kg)	5,49-7,96	6,82
Zucchini grün (kg)	2,89-3,59	3,26
Broccoli (kg)	4,29-5,49	5,01
Kohlrabi (Stk)	1,45-1,59	1,50
Rotkohl (kg)	2,29-2,60	2,46
Blumenkohl (Stk)	2,89-3,40	3,18
Weißkohl (kg)	1,49-2,65	2,18
Spitzkohl (kg)	1,99-3,09	2,62
Fenchel (kg)	3,49-3,99	3,72
Möhren gew. (kg)	1,79-2,59	2,14
Radieschen (Bd)	1,45-1,69	1,57
Rote Beete (kg)	1,30-3,29	2,40
Knollensellerie m. Grün (Stk)	1,50-2,29	1,90
Lauch (kg)	3,69-4,79	4,25
Zwiebeln (Bd)	1,49-2,35	1,88
Knoblauch (kg)	-	9,39
Basilikum (Topf)	1,50-2,00	1,75
Dill (Bd)	1,40-1,88	1,64
Koriander (Bd)	1,50-1,88	1,69
Grüne-Soße-Kräuter (Bd)	-	4,49
Schnittlauch (Bd)	1,39-1,89	1,54
Kräuter-Mischbund (Bd)	1,45-2,00	1,73
Kresse (Schale)	0,99-1,25	1,08
Petersilie glatt (Bd)	0,99-1,49	1,34
Pfefferminz (Bd)	-	1,50
Rosmarin (Bd)	1,50-1,69	1,60
Salbei (Bd)	-	1,50
Austerpilze (kg)	12,29-13,00	12,60
Kräuterseitlinge (kg)	29,90-32,80	31,35
Steinchampignon (kg)	9,69-13,16	11,14

Quelle: LLH Kassel

## Speisekartoffeln



08.10.2013		RLP-Nord	RLP-Süd	Hessen
Erzeugerpreise, Eur/dt, ohne MwSt. lose, frei Rampe, vor Abzug Sortierkosten	1	25,00	27,00	25,00-28,00
	2	23,00	25,00	23,00-27,00
Direktabsatz Erzeuger-Verbraucher Eur/dt, inkl. MwSt., in 10 + 12,5 kg Säcken	1	40,00-80,00	64,00-88,00	56,00-73,00
	2	40,00-80,00	60,00-88,00	56,00-71,00
Direktabsatz Erzeuger-Verbraucher Eur/dt, inkl. MwSt., in 2,5-5 kg Säcken	1	40,00-112,00	80,00-140,00	-
	2	40,00-100,00	80,00-140,00	-
Großhandelsabgabepreise Eur/dt, ohne MwSt., mit Sack, Mindestabgabe eine Palette	1	-	-	28,00-45,00
	2	-	-	28,00-44,00
Kleinverkaufspreise LEH, Discounter Eur/dt, inkl. MwSt. in 2 bis 5 kg-Netzen	1	60,00 - 100,00	-	-
	2	56,00 - 100,00	-	-

1 = festkochende Sorten, 2 = v. orw. festkochende Sorten

Quelle: LWK RLP; LLH Kassel

## Wareterminbörse



Eurex Frankfurt			
Liefermonat	Umsatz	Euro/t	Vorw.
Schlussnot. für Veredelungs-			<b>07.10.2013</b>
kartoffeln, Menge: 25 t, u. a.: Bintje, Asterix, max 65 Knollen/10 kg (Cash-Settlement-Abrech auf Basis "Eurex EU-Process Potato-Index")			
Nov 13	0	165,00	160,00
Apr 14	274	226,00	206,00
Jun 14	0	230,00	236,00

Quelle: Eurex, Frankfurt