

Aktuelles Markttelegramm

Tierische Erzeugnisse

- Schlachtrinder** Fleischabsatz und Umsatzvolumen haben nach Ferien- und Grillsaison wieder den üblichen Umfang erreicht. Das Erzeugerangebot ist umfangreich, lässt sich aber problemlos am Markt platzieren. Auszahlungspreise für Jungbullen weiter fest, weibliche Kategorien stabilisiert.
- Schlachtschweine** Am Schlachtschweinemarkt herrscht nach der deutlichen Preiskorrektur von 8 ct/kg Katerstimmung. Die Fleischabsatzgeschäfte laufen jetzt allerdings besser und das Erzeugerangebot fließt problemlos ab.
- Ferkel** Die Nachfrage am Ferkelmarkt ist nach dem Preiseinbruch am Schlachtschweinemarkt spürbar abgeflaut, Erzeugerpreise auf zuvor nochmals befestigter Basis nur noch knapp behauptend.
- Nutzkälber** Nutzkälber lassen sich auch in dieser Woche nur auf dem schwachen Preisniveau der Vorwoche vermarkten. Die Nachfrage aus der Bullenmast bleibt unterentwickelt und mittlerweile werden sogar Mastkruzungstiere schwächer bewertet.
- Eier/Geflügel** Sowohl LEH, als auch die Produktenindustrie mit weiter ansteigender Nachfrage am Eiermarkt. Erzeugerpreise bei bedarfsdeckendem Angebot über alle Kategorien befestigt. Geflügelmarkt mit letzten Absatzimpulsen im Grillsortiment weiterhin stabil, Erzeugerpreise bei gut ausreichendem Angebot unverändert. Althennenpreise nochmal fester und damit deutlich über Vorjahresniveau.

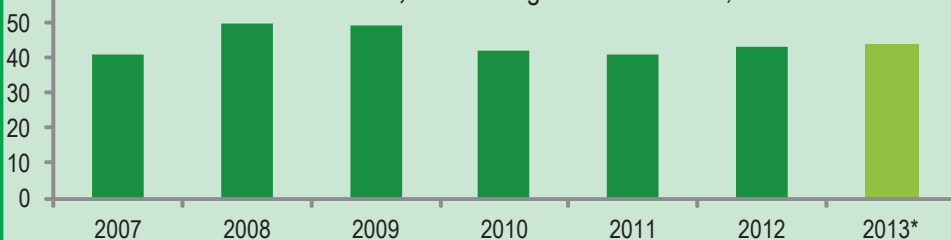
Pflanzliche Erzeugnisse und Futtermittel

- Getreide und Ölsaaten** Am Getreidemarkt haben sich die hohen Erntemengen langsam verteilt und der Handel zeigt wieder stärkeres Interesse an der Nachernteerfassung. Absatzmöglichkeiten bestehen weiterhin in Richtung Mischfutterindustrie, während Mühlen und Mälzereien gut Deckung signalisieren. Erzeugerseitig steht die Herbstbestellung im Vordergrund und besprochen wurden zuletzt eher Konditionen für die Fremdlagerung im Handel als für Neugeschäfte. In der Folge können sich die Erzeugerpreise für Futtergerste, Futterweizen und B-Weizen deutlich von Ihren Tiefstständen in der Ernte absetzen. Roggen und Triticale auch durch die Mutterkornproblematik kaum zu vermarkten, Braugerste mit vereinzelt Geschäft aber kaum Preisimpulsen. Raps nach Kurseinbruch an der Matif deutlich abgewertet.
- Futtermittel** Die Kurse für Ölsaaten schwanken in enger Bandbreite auf zuletzt herabgesetzter Basis; vor allem Rapsschrot auf vordere Termine günstiger offeriert. Die Nachfrage nach Mischfutter bleibt auf vergleichsweise günstiger Preisbasis weiter lebhaft, auch spätere Termine immer wieder nachgefragt. Zuckerschnitzel werden nur sporadisch gehandelt, während Mühlennachprodukte günstiger offeriert und entsprechend lebhaft nachgefragt werden.
- Kartoffeln** Trotz unverändert schwachem Geschäftsverlauf am Kartoffelmarkt entsteht weiterhin kein Angebotsdruck. Erzeugerpreise leicht unter Vorwochniveau, während der mittlerweile umfangreicheren Einlagerung werden jedoch keine größeren Korrekturen mehr erwartet. Der LEH bietet zunehmend Einkellerungsaktionen in größeren Gebinden mit Preisen zu 40-50 Ct/kg an. Zukäufe aus Niedersachsen ergänzen das Angebot, zudem sind erste französische Annabelle im Handel eingetroffen. Umfangreiche Regenfälle führen zu Rodebehinderungen, Übergrößen bleiben knapp.

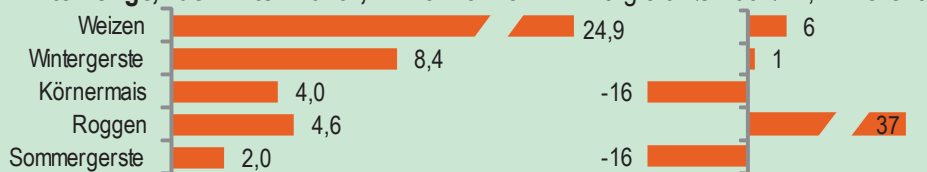
Quelle: LWK RLP, Agrarzeitung

Aktuelle Marktgrafik

Getreideernte in Deutschland, Entwicklung der Gesamternte, in Mio. Tonnen

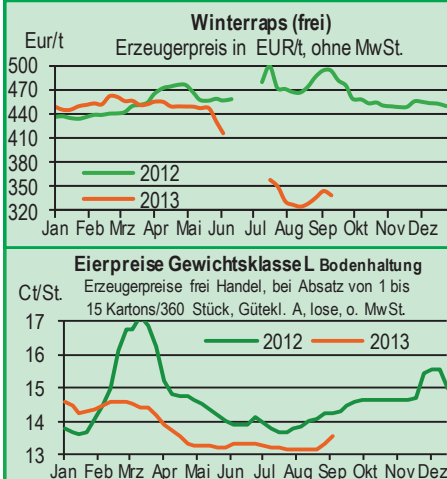


Erntemenge, nach Arten 2013*, in Mio. Tonnen Vergleich Ø 2007/12, in Prozent



Quelle: Stat. Bundesamt (Destatis), BMELV-Schätzung Ende August 2013, © Agrarzeitung, Grafik: LWK RLP

Blick in den Markt



Warenterminbörsen

Liefermon.	Umsatz	Euro/t	Vorwoche
Schlussnotierungen für Mahlweizen 09.09.2013			
Menge: 50 t; 76 kg/hl, intervent.-fähig; L.-ort Rouen			
Nov 13	8868	187,25	190,00
Jan 14	1658	187,75	190,00
Mar 14	1123	188,50	190,25
May 14	646	189,00	190,25
Schlussnotierungen für Raps 09.09.2013			
Menge: 50 t; diverse Lieferorte in Deutschl./Frankr.			
Nov 13	3183	374,50	387,00
Feb 14	1003	377,00	390,00
May 14	369	380,50	392,25
Aug 14	138	376,50	383,75
Schlussnotierungen für Mais 09.09.2013			
Menge: 50 t; 15 % H ₂ O; 4 % Bruchkör./Lief. Atlantic			
Nov 13	636	169,75	175,25
Jan 14	298	171,00	176,75
Mar 14	181	172,50	177,75
Jun 14	55	175,50	180,25
Schlussnotierungen für Braugerste 09.09.2013			
Menge: 50t; 14,5% H ₂ O, 11,5% Prot, 95% Keimf.			
Nov 13	0	204,00	207,00
Jan 14	0	210,25	213,25
Mar 14	0	213,00	210,50
May 14	0	213,50	216,00
CBoT Chicago			
Schlussnotierungen für Weizen 09.09.2013			
Menge: 5000 US.bsh. (~136 t), Nr.2 Soft Red Winter			
SEP 13	316	174,10	179,40
DEC 13	29.979	177,60	182,40
MAR 14	9.194	181,00	185,60
Schlussnotierungen für Sojaschrot 09.09.2013			
Menge: 100 Short Tons. (~91 t), 48% Protein			
Sep 13	1.952	385,80	390,50
OCT 13	11.979	356,70	357,30
DEC 13	32.273	353,30	353,30

Quelle: Euronext, CBoT

Erzeugerpreise für Getreide, Ölfrüchte und Körnerleguminosen



Basispreise des Agrarhandels, frei Ernter, für Standardqualität, in Eur/t, ohne MwSt.							Streckengeschäfte		
Erfassungsdatum:	Hessen			Rheinland-Pfalz			Hessen	RLP	
10.09.2013	Spanne	Landes-Ø	Vorwoche	Spanne	Landes-Ø	Vorwoche	Ab-Hof Ø	Ab-Hof Ø	Franko Ø
* Einzelmeldung									
Hartweizen	-	-	-	255,00-265,00	258,20	258,20	-	-	-
Eliteweizen 14,0-14,5/50-55/250-280	163,00-175,00	172,30	173,10	165,00-170,00	168,60	168,60	178,00	172,80	175,50
Qualitätswweizen (A) 13,5/40/250	155,00-170,00	163,80	163,90	155,00-168,00	158,50	157,60	171,30	162,20	165,90
Brotweizen (B) 11,5-12,0/220	150,00-163,00	158,20	159,00	150,00-162,00	154,80	153,40	166,00	159,20	162,30
Mahl- bzw. Brotroggen, FZ > 120	115,00-130,00	123,40	122,60	115,00-135,00	121,60	121,60	130,70	125,80	-
Futterroggen	117,50-120,00	119,20	120,00	110,00-120,00	113,80	113,10	129,00	118,00	121,00
Sommerbraugerste max. 11,5% Prot.	160,00-180,00	175,80	182,50	170,00-185,00	174,90	174,70	185,80	179,60	182,60
Winterbraugerste	-	-	-	160,00-180,00	166,10	166,10	-	166,10	-
Futtergerste > 62 kg/hl	145,00-157,00	150,70	147,90	135,00-152,00	142,90	140,10	159,00	148,20	151,40
Futterweizen	148,00-155,00	152,90	153,60	142,50-155,00	147,10	143,40	162,90	153,00	156,00
Futterhafer	115,00-135,00	125,80	126,10	110,00-140,00	124,60	124,60	134,40	128,30	-
Triticale	130,00-145,00	137,80	137,90	120,00-140,00	132,40	132,40	145,30	136,90	141,00
Winterraps	340,00-355,00	348,20	348,60	325,00-345,00	338,50	343,80	356,80	343,20	347,50
Futtererbsen	-	-	-	200,00-205,00	202,80	215,00	-	-	-

Quelle: LLH, Kassel u. LWK RLP, Bad Kreuznach

Börsennotierungen für Getreide, Ölfrüchte und Körnerleguminosen



Großhandelsabgabepreise in Eur/t, o. MwSt.; überwiegend frei Fuhr/Waggon bzw. Mühle/Station bei sofortiger Lieferung;

Quelle: "Warenbörsen der angegebenen Orte"

G=Geld, B=Brief, PS=Papiersack, lo=lose

Börsen	Köln	Mannheim	Würzburg	Frankfurt	Stuttgart	Paderborn
Notierungen am:	05.09.2013	09.09.2013	06.09.2013	05.09.2013	03.09.2013	26.08.2013
Brotweizen 11,5-12,0/220	185,00-188,00	177,00-175,00	165,00-173,00	170,00-176,00	182,00-185,00	183,00-185,00
A-Weizen > 13,0-13,5/250	-	182,00-185,00	173,00-176,00	171,00-178,00	188,00-191,00	-
E-Weizen 14,5/50-55/250-280	-	200,00-205,00	-	-	-	-
Futterweizen > 70 / 72 kg/hl	-	173,00-175,00	165,00-170,00	170,00-175,00	176,00-180,00	182,00-185,00
Brotroggen > 120 FZ	152,00-155,00	150,00-153,00	140,00-144,00	-	153,00-155,00	-
Braugerste, Inland	-	205,00-208,00	190,00	-	208,00-212,00	-
Futtergerste > 62 kg/hl	-	165,00-170,00	160,00	165,00-168,00	169,00-172,00	174,00-177,00
Qualitätshafer > 52/53 kg/hl	155,00	-	-	-	-	-
Triticale (max. 10 % Auswuchs)	-	158,00-160,00	144,00	-	-	160,00-163,00
Mais	-	219,00-223,00	214,00-215,00	-	210,00-213,00	235,00-237,00
Raps	375,00-385,00 G	378,00-380,00	367,00-369,00	375,00-377,00	387,00-389,00	382,00
Milchl.futter: ESt II, 20 % RP	-	255,00-260,00	-	-	-	-
Milchl.futter: ESt III, 18 % RP	-	275,00-280,00	-	-	-	-
Ferkelstarter > 13,8 MJ ME/kg, 18% RP	-	365,00-370,00	-	-	-	-
Schweinemastfutter 13 MJ, 16% RP	-	285,00-290,00	-	-	-	-
Legehennenalleinfutter: 11,4 MJ	-	345,00-350,00	-	-	-	-
Sojaschrot, 43-44 % RP	433,00-457,00 B	434,00-436,00	465,00-475,00	-	468,00-472,00	452,00
Rapsschrot	217,00-220,00 B	212,00-215,00	215,00-219,00	-	-	224,00-226,00
Weizenkleie	150,00 B	118,00-122,00	125,00	120,00-125,00	114,00-117,00	148,00-150,00
Roggenkleie	-	113,00-117,00	-	-	-	-
Melasseschnitzel	194,00 B	-	-	-	-	217,50
Wiesenheu, 1. Schnitt, kl. Ballen	105,50-113,50	-	-	-	90,00-100,00	-
Wiesenheu, 1. Schnitt, Rundballen	75,00-82,50	-	-	-	-	-
Gerstenstroh, große Rechteckballen	65,00-71,50	-	-	-	-	-
Weizenstroh, große Rechteckballen	58,50-65,00	-	-	-	-	-
Weizenstroh, kleine Ballen	71,50-72,50	-	-	-	70,00-75,00	-

Die Konditionen und Paritäten der Börsen sind z. T. sehr unterschiedlich. Die Preise sind nicht unmittelbar vergleichbar.

Preistendenzen sind jedoch im zeitlichen Vergleich der jeweiligen Börsennotierungen erkennbar.

Aktuelle Preisinfos aus Rheinland-Pfalz und Hessen



Infotelefon der LWK: 0671/793-1200

Montags 16:00 Uhr: Ringferkel, Preisempfehlung

Schlachtschweine Nordw.-Deutschland.

Dienstag 16:00 Uhr: Schlachtstättenpreise, Erzeuger-Metzger Notierungen, 1. FIGDV, Nutzkälber

Landwirtschaftskammer Rheinland-Pfalz

Burgenlandstr. 7, 55543 Bad Kreuznach

Ref. 25 Markt, 0671/793-1155

www.lwk-rlp.de

markt@lwk-rlp.de

Landesbetrieb Landwirtschaft Hessen

Kölnische Str. 48-50, 34117 Kassel

Marktinformation, 0561/7299-267

www.agrarberatung-hessen.de

marktinfo@llh.hessen.de

Erzeugerpreise für Rinder frei Schlachtstätte



Amtliche Preisfeststellung (1.FIGDV) Schlachtrinder, für Baden-Württemberg, Rheinland-Pfalz und Hessen in €/kg/SG frei Schlachtstätte, inkl. **Bio-/Markenfleisch-Zuschlägen** oder sonst. Boni-Zahlungen; o. MwSt.

Anzahl Meldungen: 27 Stück: 10.066 Schlachtzeitraum: 02.09.-08.09.13

Kategorie	Handelsklasse	Stück	Preisspanne*	Ø-Preis	Kg/Stück	Ø-Preis Vorw.
Jungbullen	U 2	1130	3,68-3,78	3,76	427,00	3,74
	R 2	879	3,59-3,75	3,67	371,00	3,67
	R 3	261	3,58-3,73	3,68	404,00	3,65
	O 2	332	3,23-3,44	3,36	328,00	3,35
	O 3	197	3,34-3,50	3,43	378,00	3,37
	P 2	48	2,57-3,26	2,85	272,00	2,82
	P 3	-	-	-	-	-
	E-P insg.	3.469	-	3,66	397,00	3,65
Kühe	R 3	355	3,20-3,31	3,26	370,00	3,26
	O 2	715	2,86-3,04	2,97	298,00	3,01
	O 3	507	2,91-3,08	3,02	332,00	3,03
	P 1	1777	2,07-2,21	2,12	105,00	2,11
	P 2	282	2,32-2,67	2,41	261,00	2,40
	P 3	96	2,31-2,61	2,46	276,00	2,50
		E-P insg.	4.886	-	2,89	244,00
Färsen	R 3	388	3,73-3,97	3,79	311,00	3,77
	O 3	92	2,99-3,25	3,09	290,00	3,15
	O 4	33	2,84-3,22	3,08	313,00	3,10
	P 2	-	-	-	-	2,34
	P 3	-	-	-	-	-
		E-P insg.	1.445	-	3,66	307,00

* gebild. aus Mittelwerten der Meldebetriebe Quellen: RLP/Hessen ADD Trier, Ba-Wü LEL Schwäb.Gm

Schlachtzeitraum:		Amtliche Preisfeststellung (1.FIGDV) für Schlachtrinder im Preisgebiet							
02.09.-08.09.13		Bayern				Nordrhein-Westfalen			
Kategorie	HdKl.	Preisspanne	Ø-Preis	Vorwo	Kg/Stk.	Preisspanne	Ø-Preis	Vorwo	Kg/Stk.
Jungbullen	U 3	3,68-3,75	3,71	3,68	432,30	3,55-3,80	3,69	3,67	449,00
	R 3	3,61-3,70	3,66	3,63	389,60	3,54-3,70	3,63	3,62	414,40
	O 3	3,27-3,42	3,33	3,33	359,50	3,30-3,48	3,44	3,42	382,50
Kühe	R 3	3,19-3,31	3,25	3,25	363,40	3,00-3,13	3,08	3,09	349,60
	O 3	2,94-3,09	3,03	3,02	322,20	2,96-3,02	2,97	2,97	326,80
	P 1	2,00-2,27	2,11	2,12	234,30	2,07-2,20	2,14	2,16	237,70
Färsen	R 3	3,67-3,80	3,74	3,74	314,10	3,55-3,85	3,68	3,69	296,70
	O 3	3,19-3,38	3,25	3,23	285,40	2,87-3,01	2,93	2,94	288,80

Quellen: Bayern LFL München, NRW LANUV Düsseldorf

Erzeugerpreise für Nutzkälber ab Hof



1. u. 2. Qualität, zur Bullen- bzw. Kälbermast geeignet; Alter ab 14 Tage; ca. 40 bis 60 kg LG in Eur/St.; inkl. MwSt., nach allen Vermarktungsabzügen

Region	Hessen				Rheinland-Pfalz			
	Woche vom: 02.09.-08.09.13				09.09.-15.09.13			
Bullenkälber	Stk.	Spanne	Ø-Preis	Vorw.	Stk.	Spanne	Ø-Preis	Vorw.
Holstein sbt	275	49-100	70	72	434	40 - 85	71	72
Holstein rbt	25	59-100	83	82	58	50 - 90	74	74
Kreuzungen	6	166-270	190	164	30	125 - 280	177	191
Fleckvieh	9	255-343	321	292	2	110 - 130	120	120
3. Qualität	19	22-60	38	35	16	10 - 60	34	16
Mutterkälber								
Holstein	6	30-66	43	33	6	25 - 40	34	32
Kreuzungen	1	-	90	108	1	85 - 85	85	-
3. Qualität	-	-	-	-	-	-	-	-

Quelle: LLH Kassel, LWK RLP, Bad Kreuznach

Erzeugerpreise für Fleckviehkälber; bis 100 kg LG, ab Hof, in Eur je kg LG, o. MwSt.

Zeitraum: 02.09.-08.09.13 (Veränderungen zur Vorwoche)

Region	Bayern	Baden-Württemberg	Südbaden
Bullenkälber	5,40 (± 0,00)	5,23 (- 0,02)	4,78 (- 0,01)
Mutterkälber	2,78 (- 0,04)	2,89 (- 0,02)	2,75 (+ 0,05)

Quelle: LBV-BW, BBV

Aktuelle Schlachtstättenpreise



Preise für Schlachtrinderhälften, in Eur/kg SG, frei Schlachtstätte, o. MwSt.

Tierart / HdKl.	10.09.2013	Vorwoche
Jungbullen R3	3,40-3,90	3,40-3,70
Kühe O3	2,60-3,10	2,60-3,10
Färsen O3	2,75-3,80	2,75-3,80

Umfrage d. LWK RLP in Schlachtst. aus RLP

Schlachtlämmerpreise



In Eur kg/LG, inklusive 10,7 % MwSt

(LG abzgl. 5 % Nüchterung) 09.09.-15.09.13

Klasse 1 jung, vollfleischig :	2,20-2,40
Klasse 2 jung, fleischig :	2,00-2,20
Klasse 3 abfallende Qualitäten:	1,50-2,00

Tendenz: Marktlage stabil

Quelle: EZG Weideland w.V., Bitburg-Meckel, Tel.: 06568/ 96 96 46

Lammfleisch Südwest



Amtliche Preisfeststellung (1. FIGDV) in Ba-Wü, Hessen, NRW u. RLP, in Eur/kg, ohne MwSt, für die Woche vom: 02.09.-08.09.13

Nach Schlachtgewicht pauschal abgerechnet

	Stück	SG kg/Tier	Spanne	Ø-Preis
Lämmer	293	19,30	4,80-5,49	5,29

Quellen: LEL Schwäb.-Gmünd, ADD Trier,

LANUV Düsseldorf, RP Gießen

Auktionstermine



Zuchtvieh		Fleischrinder	
Hamm:	01.10.13	Krefeld:	16.10.13
Alsfeld:	09.10.13	Meschede:	03.11.13
Krefeld:	09.10.13	Alsfeld:	13.11.13
Bitburg:	10.10.13	Meschede:	07.12.13

Kälber		Absetzer	
Alsfeld:	25.09.13	Krefeld:	18.09.13
Münster:	25.09.13	Alsfeld:	25.09.13
Bitburg:	10.10.13	Meschede:	10.10.13
Biebesheim:	14.10.13	Alsfeld:	16.10.13

Erzeugerpreise für Schlachtschweine frei Schlachtstätte



Amthliche Preisfeststellung (1. FIGDV), nach Handelsklassen und SG (bei E-P 80-110 kg SG), ohne MwSt

Zeitraum:		02.09.-08.09.13	M	S	E	U	S-P	S-P Vorw.
Baden-Württemberg	(31 Betriebe, 64.806 Stück)	1,44-1,74	1,90-2,13	1,89-2,19	1,73-2,03	-	-	-
	gewogener Ø-Preis (Eur/kg)	1,56	1,97	1,94	1,82	1,94	1,94	1,94
	Klassen-Anteil in Prozent	0,97	37,39	46,65	9,08	-	-	-
	Muskelfleisch-Anteil in Prozent	-	61,80	57,80	53,30	58,90	58,70	-
Rheinland-Pfalz	(7 Betriebe, 21.496 Stück)	1,39-1,56	1,93-2,03	1,88-1,96	1,68-1,83	-	-	-
	gewogener Ø-Preis (Eur/kg)	1,49	1,95	1,93	1,83	1,91	1,94	1,94
	Klassen-Anteil in Prozent	0,22	33,00	50,07	14,43	-	-	-
	Muskelfleisch-Anteil in Prozent	-	61,56	57,69	53,19	-	-	-
Nordrhein-Westfalen	(25 Betriebe, 351.457 Stück)	1,46-1,61	1,77-1,97	1,75-1,92	1,60-1,86	-	-	-
	gewogener Ø-Preis (Eur/kg)	1,58	1,95	1,87	1,72	1,90	1,93	1,93
	Klassen-Anteil in Prozent	2,90	53,96	35,23	5,77	-	-	-
	Muskelfleisch-Anteil in Prozent	-	62,20	58,00	53,30	60,10	53,90	-
Hessen	(7 Betriebe, 3.195 Stück)	1,30-1,60	1,92-2,03	1,90-1,99	1,76-1,92	-	-	-
	gewogener Ø-Preis (Eur/kg)	1,53	1,98	1,94	1,82	1,94	1,93	1,93
	Klassen-Anteil in Prozent	1,56	37,03	42,03	12,96	-	-	-
	Muskelfleisch-Anteil in Prozent	-	62,03	57,60	52,97	58,72	58,67	-
Thüringen	(6 Betriebe, 20.039 Stück)	1,55-2,03	1,94-2,00	1,91-1,97	1,80-1,86	-	-	-
	gewogener Ø-Preis (Eur/kg)	1,60	1,96	1,93	1,83	1,92	1,93	1,93
	Klassen-Anteil in Prozent	0,89	22,28	59,42	16,15	-	-	-
	Muskelfleisch-Anteil in Prozent	-	61,40	57,60	53,30	57,60	57,70	-

Quellen: für RLP: ADD Trier, für Hessen: RP Gießen, für sonstige: zuständige Stellen d. Länder

Aktuelle Schlachtstättenpreise



Basis-Preis f. Schlachtschweine, 57 % MFA (in Eur/kg/SG), frei Schlachtstätte

1. Umfrage in Schlachtstätten aus RLP 10.09.2013
Spanne: 1,85-1,87 Vorw.: 1,93-1,95

2. Umfrage LLH bei Kurhess. Genoss. 09.09.2013
Spanne: 1,82-1,85 Vorw.: 1,90-1,93

ISN/ISW-Notierungen (Tel: 054491-9665-0)

04.09.13	Median	Spanne	zur Vorw.
Internetbörse	1,92	1,90-1,925	- 6
30.08.-05.09.13	1,96	1,955-1,955	- 2

ISN-Marktplatz
 ISN/ISW-Notierungen (Tel: 054491-9665-0)

VEZG Vereinigungspreis



Schlachtschweine mit 57 % MFA, VEZG-AutoFOM Referenzmaske, frei Schlachtstätte, o. MwSt

Wochenpreis vom 06.09.13 (06.09. bis 12.09.13)

AutoFOM-Preisfaktor: 1,85 Eur / Indexpunkt
 Preisspanne: **1,85 - 1,88** (Vw.: 1,93)

FOM-Basispreis: 1,85 Eur/kg SG (Vw.: 1,93)
 Vermarktungsmenge: 239.700 (z. Vw.: + 3.100)

M-Schlachtsauenpreis, frei Schlachtst. 3-5 St.: **1,53**
 Preisspanne: **1,51 - 1,53** Eur/kg SG
 Quelle: LWK Nieders. Tel: 09001/190-244, 69 ct/M.

Ab Hof Preise für Schweine



RLP-Erzeuger-Metzger-Direktverk.; **Metzgerqualität** (Ø ca. 58-60% MFA; in Eur/kg, o.MwSt)

Schlachtzeitraum vom **02.09.-08.09.13**

Gemeldete Tiere: 792 Preis / kg LG: **1,63**
 umg. auf SG (79 % Ausschl.): **2,06**

Empfehlung der EZG'en aus RLP f.d. Woche vom **09.09.-15.09.13** **1,64 kg LG**
 Quelle: LWK RLP, Bad Kreuznach **2,07 kg SG**

Ferkelpreise Hessen



Ab-Hof-Preise für Standard-Qualitätsferkel (Basis: 28kg), Eur/Tier, o. MwSt., o. Aufschläge für Impfungen und Direktgeschäfte, inkl. aller Qualitätszuschläge, nach Abzug aller Vermarktungskosten

Zeitraum: **02.09.-08.09.13**

Anzahl:	9.035	Preisspanne	Ø-Preis (Vorw.)
Grundpreis¹⁾	48,00-53,75	51,53 (50,62)	
50er Gruppe²⁾	55,25-61,70	60,01 (59,17)	
100er Gruppe²⁾	58,50-66,00	62,08 (61,00)	
Zuschlag bis 30 kg LG		1,00-1,30	
Zuschlag > 30 kg LG		0,40-0,51	

¹⁾ Ferkel o. Zu-/Abschläge, u.a. für Mengen
²⁾ mit einheitl. Genetik u. Gewicht Quelle: LLH

Ferkel Baden-Württemberg



Region	Erzielte Ø-Preise der Vorwoche 1)	Notierung 09.09.2013
Hohenlohe und Ober-schwaben	in Eur / St	Tendenz Folgewoche
	Spanne	Ø
100 Gruppe 2)	54,00-58,00	55,60 ± 0,00

1) gew. Ø-Preise, 25kg-Ferkel, ohne Mykoplasmen-Impfung und ohne MwSt
 2) Ferkel-Gruppe ca. 100 Tiere, einheitlicher Genetik und Gewicht, mit QS-Status, frei Vermarkter
 Mehrgewicht: + 1,00 EUR/kg
 LLM Schwäbisch-Gmünd, Info: 0900/1810800

Ferkelpreise Rheinland-Pfalz / Saarland



1. **Basispreise ab Hof** (o. MwSt.) für Standard-Qualitätsferkel der EZ-Ringe; Ø-Gruppen-Größe: Ringf.: 30 Stk., Aufzuchtferkel: 200 Ferkel/Partie; z.T. als Poolpreis; ohne Abzüge für Klein- u. Zuschlüsse für Großgruppen; ohne Kosten für Transport u. Impfungen; mit Qualitätszuschlag "Aufzuchtstall" für den Zeitraum von: **09.09.-15.09.13**

Die Zu- u. Abschläge für abweichende Mengen u. Qualitäten bei R-Ferkeln sind frei vereinbar!

Basis	kg	Grundpreis bzw. Spanne (Eur/St.)	± Preisveränderung zur Vorw. (Eur/St.)	Zu-/Abschläge (Eur/kg) für Mehrgewicht	Mindergew.
Qualitätsringferkel (R)	25	55,50	± 0,00	bis 30 kg 1,50	1,00
Aufzuchtferkel (A)	30	36,00 --- 44,05	+ 0,50 --- ± 0,00	0,50-1,00	0,50-1,00
		63,25 --- 65,15	- 0,50 --- ± 0,00	0,50-0,70	0,70-1,00

2. **Verkaufspreismeldungen der Erzeugerringe aus der Vorwoche, vom 02.09.-08.09.13**

Basis (kg)	Anzahl Ferkel	Preis/Ferkel (Eur/St.)	± Preisveränderung zur Vorw. (Eur/St.)	Zu-/Abschläge (Eur/kg) für Mehrgew.	Mindergew.
(R) 25	1.913	54,50-61,50	+ 0,53	bis 1,30	bis 1,00
(A) 8	3.980	36,00-44,05	+ 1,01	0,50-1,00	0,50-1,00
(A) 30	5.184	62,75-65,15	+ 0,47	0,50-0,70	0,70-1,00

Zuschläge: Bei Kleingruppen (Ringferkel), bis 60 Ferkel/Partie, wurden teils Abzüge bis 2,00 Eur/Tier, bei Großgruppen, ab 100 bzw. 160 Tiere, Zuschläge von bis zu 4,00 Eur/Tier, vor MwSt., berechnet.

Herkünfte: Zwei-/Dreirassenkreuzungen, Hybriden, Systemferkel Quelle: LWK RLP, KH

Ferkelpreise aus Nordwestdeutschland



Ab-Hof-Preise für Qualitäts-Ferkel, ohne MwSt, ohne Aufschlag für Topgenetik u. evtl. Impfungen

Zeitraum	Erzeugungsregion		
	Rheinland	NRW u. Niedersachsen	Niedersachsen
02.09.-08.09.13			
Datenquelle*:	EZG'en Rheinl.	LWK NRW + Nieders.	LWK Nieders.
Basisgewicht / Partigröße	30 kg / 100-170 Stk.	25 kg / 200 Stk.	8 kg / 200 Stk.
eingekaufte Menge in St.	27.171	171.787	13.439
Ø-Preis in Eur / St.	65,00	54,50	36,00
Veränderung z. Vorwoche	± 0,00	+ 0,50	+ 0,50
Preisspanne Eur / St.	-	52,80-60,00	35,00-38,70
Akt Trend z. VW Eur/St.	± 0,00	± 0,00	± 0,00

*VHB: Genossenschaftl. u. priv. Handelsbetriebe; EZG = Erzeugergemeinschaft für Ferkel. Die notierten Preise für Ring- bzw. Qualitätsferkel sind Grundpreise einschl. Mitgliedsbeitrag und beziehen sich auf die o.a. Verkaufgruppen. Der Ø-Preis wird als Median ermittelt. Für kleinere Partien werden in der Regel Preisabzüge, für größere Partien Preiszuschläge gewährt. Gewichtsabweichungen zur Basis werden i.d.R. mit 0,75 bis 1,00 Eur/kg verrechnet. Für individuelle Impfprogramme werden zusätzliche Preisaufschläge vergütet.

Quellen: Landwirtschaftskammern Nordrhein-Westfalen und Niedersachsen

Futtermittel



Abgabepreise des Handels an die Landwirtschaft, in Eur/t, frei Hof/Silo (lose, ab 3 t), bzw. ab Lager (gesackt), ohne MwSt., Spannenpreise. * = Einzelmeldung

Erfassungsdatum:		x = lose (> 3 t)		o = gesackt	
		RLP/Saarl.		Hessen	
MAT, ohne Magermilchpulveranteil	o	1.544,00-1.950,00		1.560,00-1.990,00	
MAT, Magermilchpulveranteil > 35 %	o	2.100,00-2.850,40		2.050,00-2.610,00	
Ergänzfutter für Aufzuchtälber, 18% RP	x	317,00-395,00		303,00-367,00	
Milchleistungsfutter 14/15 - III	x	270,00-306,00		270,00-300,00	
Milchleistungsfutter 18 - III	x	247,00-282,00		240,00-280,00	
Ferkelaufzucht, 13,2-13,6 MJ/kg	x	340,00-426,50		385,00-485,00	
Sauenfutter, 13,0 MJ/kg	x	295,00-371,50		285,00-352,00	
Schweinemastfutter					
Vormast, 1,0-1,15% Lysin, >12,2MJ/kg	x	283,00-358,50		279,50-342,00	
Endmast, 0,9-1,0% Lysin, >12,6MJ/kg	x	280,00-319,50		249,50-312,00	
Ergänzungsfutter Mastschw., 12,6 MJ/kg;	x	360,00-445,00		353,00-470,00	
28% Rohprotein	o	0,00-0,00		-	
Legehennenalleinfutter, 11,4 MJ/kg,	x	310,00-375,00		355,00-369,00	
0,38 % Methionin	o	558,80-671,50		-	
Broileralleinfutter, 13,4 MJ/kg	x	325,00-325,00		357,00	
Putenalleinfutter., Phase 6, 11,5 MJ/kg	x	335,00-335,00		-	
Sojaschrot, 43-44% Rohprotein	x	440,00-470,00		425,00-465,00	
	o	550,00-650,00		-	
Rapsschrot, ca. 34 % Rohprotein	x	238,00-280,00		223,00-336,00	
Weizenkleie (Normtyp)	o	150,00-150,00		-	
Melasseschnitzel, gepresst	x	220,00-261,50		-	
Alleinfutter f. Mastschafflämmer	o	468,00-490,00		-	
Ergänzungsfutter für Zuchtschafe	x	249,50-301,00		-	

Raufutter

Einkaufspreise des Handels, ab Hof, in Eur/t, o.MwSt.

Heu, kleine HD-Ballen, 1. Schnitt		90,00-115,00		120,00-150,00	
Heu, Rundballen, 1. Schnitt		75,00-105,00		90,00-140,00	
Heu, Quaderballen, 1. Schnitt		90,00-100,00		90,00-150,00	
Stroh, kleine HD-Ballen		75,00-110,00		100,00-120,00	
Stroh, Rundballen		60,00-75,00		70,00-100,00	
Stroh, Quaderballen		65,00-85,00		70,00-100,00	

Quelle: Landwirtschaftskammer RLP und LLH Kassel

Eierpreise



Erzeugerpreise für Güteklasse A, lose, in Cent / St.					Eiernotierung Südwest vom 10. September 2013		
Rheinland - Pfalz vom: 09.09.-15.09.13			Hessen vom: 02.09.-08.09.13		Großhandelsabgabepreise an den LEH, ohne MwSt und ohne KVP, Eur/100 Stück		
Gew.-Kl.	Spanne	Ø-Preis	Spanne	Ø-Preis	Bodenhaltung		
aus Käfighaltung, an Handel u. Großverbraucher, frei Empf., von 1 bis 15 Kisten à 360 Stück, o. MwSt.					Gewichts klasse		
XL	15,05-16,50	15,44	-	14,50	XL	17,00	17,00
L	8,43-13,50	10,12	-	10,00	L	9,50	9,50
M	7,40-12,50	8,78	-	7,40	M	8,50	8,50
S	-	5,98	-	-	S	5,50	5,50
aus Bodenhaltung, an Handel- u. Großverbraucher o. MwSt.					Tendenz: abwartend ruhig		
XL	16,50-20,50	19,00	12,50-22,00	16,17	Freilandhaltung		
L	11,60-18,00	13,56	7,85-18,50	12,82	Gewichts klasse		
M	10,30-16,00	12,02	6,95-17,00	11,61	XL	18,50	18,50
S	8,20-12,00	9,56	4,00-12,50	8,00	L	12,50	12,50
aus Bodenhaltung, an Endverbraucher, lose, inkl. MwSt.					M	11,50	11,50
XL	20,00-29,00	24,00	19,00-28,00	23,00	S	8,50	8,50
L	17,00-25,00	21,00	16,00-25,00	20,50	Tendenz: abwartend ruhig		
M	13,00-22,00	18,00	14,00-23,00	18,08	Quelle: Warenbörsen Stuttgart / Mannheim		
S	11,00-15,00	13,00	10,00-17,00	13,00			

gültig vom 10.09.13 bis 17.09.13

Sauen/Ferkel Südhessen



Ring-Preis im Erzeuger-Direktgeschäft in Ableitung vom Schlachtschweinepreis in Eur ohne MwSt

Zeitraum: 16.09.-22.09.13	
Ferkel	
Basis 25 kg, geimpft gg. Mykoplasmen, mit einheitl. Genetik u. Gewicht, Verkauf ab Hof, ohne Zuschläge für Mengen	57,81
Mehrgewichtszuschlag 25-33 Eur/kg LG	1,30
Mehrgewichtszuschlag > 33 Eur/kg LG	0,50
Jungsauen	
Basis mind. 95 kg LG u. 180 Lebenstage, Nettoendpreis ab Hof	291,25
Quelle: Schweine-Kontrollring Südhessen, LLH	

Ferkel Rhön-Vogelsberg



Ab-Hof-Preis, o. MwSt, der EZG Rhön-Vogelsberg für den Zeitraum: 09.09.-15.09.13	
Basis 28 kg-Ferkel, Eur/St	62,00
Mehrgewicht (28-30) Eur/kg LG	1,28
Mehrgewicht, >30 kg:	kein Zuschlag
Quelle: EZG Qualitätsfleisch Rhön-Vogelsberg	

Hybrid-Jungsauen



Basispreis: 5-10 Tiere/Lieferung; frei Hof; ab 90 kg LG, kg LG (o. MwSt.); Zeitraum:	02.09.-08.09.13
Spanne: 375,00-400,00 E/Tier	Median: 378,00
Jungsauenpreise: ohne Zu-/Abschläge bei abweichender Gruppengröße, Paritäten oder div. Boni-Mali-Regel.	
Quelle: JSR, BHZP-RLP/Hessen, PIC, TOPIGS	

Warenterminbörsen



Eurex, Schluss-Kurse 09.09.2013			
Schlachtschw.-Kontrakte; 8.000 ± 500 kg SG; Cash-Settlement-Abrechn. nach "Eurex Hog Index", 56 % ± 3 % MFA, 85-100 kg, SG/Tier			
Liefermonat	Umsatz	Eur/kg SG	Vorwoche
Sep 13	1	1,80	1,87
Okt 13	0	1,73	1,74
Nov 13	0	1,68	1,70
Dez 13	0	1,67	1,67
Jan 14	0	1,58	1,58
Feb 14	0	1,62	1,62
Mär 14	0	1,67	1,67
Apr 14	0	1,69	1,69
Eurex, Schluss-Kurse 09.09.2013			
Ferkel-Kontrakte; 100 St./25 kg LG; Cash-Settle.-Abrechnung auf Basis des "Eurex Piglet Index"			
Liefermonat	Umsatz	Eur/St.	Vorwoche
Sep 13	0	54,90	55,50
Okt 13	0	50,00	52,50
Nov 13	0	51,50	53,50
Dez 13	0	52,50	53,00
Jan 14	0	52,00	54,50
Feb 14	0	55,00	54,50
Mär 14	0	55,50	55,00
Apr 14	0	55,50	55,00
Quelle: Eurex Frankfurt			

Großmarkt-/ Verbraucher-/ Erzeugerpreise für Obst und Gemüse



	Großmarkt-Preise		Ökologische Erzeugung in Hessen			
	BLE - gewogene Ø-Preise, div. Großmärkte *) , ohne MwSt		Erzeuger an LEH Ø-Preise ohne MwSt		Großhandel an LEH Ø-Preise ohne MwSt	
	02.09.-08.09.13		10.09.2013		10.09.2013	
OBST	akt. Woche	Vorw.	akt. Woche	Vorw.	akt. Woche	Vorw.
Trauben weiß (kg)	-	-	2,90	2,90	2,45	2,42
Süßkirschen (kg)	-	-	8,35	8,35	-	8,35
Reneclauden (kg)	-	-	3,95	3,95	3,95	3,95
Pfirsiche (kg)	2,00	1,50-2,00	3,80	3,80	2,73	2,80
Aprikosen (kg)	-	4,25	-	-	-	-
Pflaumen (kg)	0,94-1,03	1,05-1,14	2,15	2,15	2,25	2,26
Mirabellen (kg)	-	-	3,20	3,20	3,20	3,83
Äpfel (kg)						
Jonagold	0,90	1,03	-	-	-	-
Royal Gala	1,40	1,57	-	-	2,99	2,99
GEMÜSE U. SALAT						
Bataviasalat (Stk)	-	-	0,74	0,70	0,83	0,78
Endiviensalat (Stk)	0,61	0,59	0,90	0,90	0,95	0,95
Eissalat (Stk)	0,48	0,48	0,79	0,79	1,02	0,97
Kopfsalat (Stk)	0,48	0,43	0,73	0,70	0,89	0,88
Eichblattsalat (Stk)	-	-	0,69	0,64	0,89	0,85
Lollo bionda (Stk)	-	-	-	-	0,90	0,90
Mangold (kg)	-	-	2,80	2,80	2,71	2,78
Stangenbohnen (kg)	2,59	2,44	3,88	3,88	4,25	3,75
Buschbohnen (kg)	1,66	1,57	3,30	3,30	3,35	3,45
Spinat, Babyleaf (kg)	-	-	12,00	12,00	12,00	12,00
Auberginen (kg)	1,80	1,83	3,27	3,13	3,20	3,60
Minigurken (kg)	1,35	1,33	2,62	2,63	3,08	3,08
Gemüsepaprika (kg)	1,65-2,20	2,09-2,10	3,99	3,99	3,99	3,99
Rispen Tomaten (kg)	1,23	1,19	2,85	2,85	3,10	2,85
Zucchini (kg)	0,80	0,74	1,44	1,22	1,53	1,53
Möhren (kg)	0,46-0,57	0,49-0,58	1,52	1,52	1,47	1,41
Blumenkohl (Stk)	0,93-1,21	1,12-1,19	1,44	1,44	1,54	1,43
Broccoli (kg)	-	-	2,60	2,60	2,63	2,65
Weißkohl (kg)	-	-	1,30	1,20	1,31	1,38
Zwiebeln (kg)	0,47	0,47	1,20	1,49	1,10	1,49
Lauch (kg)	0,65	0,64	2,74	2,54	2,65	2,65
Knoblauch (kg)	3,81	3,81	6,40	7,18	6,77	6,70
Fenchel (kg)	-	-	2,30	2,30	2,41	2,33
Basilikum (Topf)	-	-	1,23	1,20	1,13	1,50
Dill (Bd)	-	-	0,87	0,87	0,87	0,88
Kräuter-Mischbund	-	-	1,18	1,18	1,25	1,00
Petersilie glatt (Bd)	-	-	0,80	0,75	0,75	0,75

Quelle: LWK RLP, BLE, LLH Kassel

Ökoprodukte ab Hof



Ökologische Erzeugung in Hessen		
Ab Hof-Preise inkl. MwSt		
10.09.2013		
Produkte	von - bis	Ø
Bataviasalat (Stk)	0,99-1,45	1,26
Eichblattsalat (Stk)	0,99-1,45	1,26
Eisbergsalat (Stk)	-	1,59
Kopfsalat (Stk)	0,99-1,45	1,24
Mangold (kg)	3,49-4,99	4,11
Rucola (Bd)	1,49-1,59	1,54
Spinat gew. (kg)	4,99-6,75	5,43
Auberginen (kg)	2,95-7,59	4,86
Schlangengurke (Stk)	1,50-2,59	1,88
Landgurken (kg)	3,33-4,45	3,99
Paprika rot (kg)	6,89-7,99	7,55
Cocktailtomaten (kg)	5,49-7,96	6,83
Zucchini grün (kg)	1,99-2,75	2,45
Broccoli (kg)	4,45-5,59	4,99
Kohlrabi (Stk)	1,33-1,59	1,44
Rotkohl (kg)	2,29-2,69	2,53
Blumenkohl (Stk)	2,49-3,59	2,92
Weißkohl (kg)	1,99-2,60	2,33
Spitzkohl (kg)	2,29-2,99	2,69
Fenchel (kg)	3,45-4,79	4,17
Möhren gew. (kg)	1,79-2,85	2,30
Radieschen (Bd)	1,29-1,79	1,56
Rote Beete (kg)	1,30-3,49	2,59
Knollensellerie m. Grün (Stk)	-	3,65
Lauch (kg)	3,69-4,19	3,96
Zwiebeln (Bd)	1,49-2,35	1,93
Knoblauch (kg)	9,95-15,95	12,73
Basilikum (Topf)	1,50-2,79	2,10
Dill (Bd)	1,50-1,89	1,76
Estragon (Bd)	-	1,89
Grüne-Soße-Kräuter (Bd)	4,49-4,99	4,74
Koriander (Bd)	-	1,40
Kräuter-Mischbund (Bd)	1,99-2,00	2,00
Kresse (Schale)	0,99-1,00	1,03
Petersilie glatt (Bd)	0,99-1,49	1,34
Pfefferminz (Bd)	-	1,40
Rosmarin (Bd)	-	1,50
Salbei (Bd)	-	1,40
Austerpilze (kg)	12,29-13,00	12,60
Kräuterseitlinge (kg)	29,90-32,79	31,35
Steinchampignon (kg)	9,95-13,16	11,60

Quelle: LLH Kassel

Speisekartoffeln



10.09.2013		RLP-Nord	RLP-Süd	Hessen
Erzeugerpreise, Eur/dt, ohne MwSt. lose, frei Rampe, vor Abzug Sortierkosten	1	26,00	27,00	25,00-27,00
	2	24,00	25,00	23,00-25,00
Direktabsatz Erzeuger-Verbraucher Eur/dt, inkl. MwSt., in 10 + 12,5 kg Säcken	1	55,00-95,00	56,00-88,00	64,00-85,00
	2	55,00-90,00	56,00-88,00	64,00-80,00
Direktabsatz Erzeuger-Verbraucher Eur/dt, inkl. MwSt., in 2,5-5 kg Säcken	1	60,00-120,00	80,00-140,00	-
	2	60,00-112,00	80,00-140,00	-
Großhandelsabgabepreise Eur/dt, ohne MwSt., mit Sack, Mindestabgabe eine Palette	1	-	-	33,00-50,00
	2	-	-	31,00-48,00
Kleinverkaufspreise LEH, Discounter Eur/dt, inkl. MwSt. in 2 bis 5 kg-Netzen	1	60,00 - 150,00	-	-
	2	58,00 - 150,00	-	-

1 = festkochende Sorten, 2 = vorw. festkochende Sorten

Quelle: LWK RLP; LLH Kassel

Wareterminbörse



Eurex Frankfurt			
Liefermonat	Umsatz	Euro/t	Vorw.
Schlussnot. für Veredelungs- 09.09.2013			
kartoffeln, Menge: 25 t, u. a.: Bintje, Asterix, max 65 Knollen/10 kg (Cash-Settlement-Abrech auf Basis "Eurex EU-Process Potato-Index")			
Nov 13	0	161,00	160,00
Apr 14	182	222,00	229,00
Jun 14	0	250,00	236,00

Quelle: Eurex, Frankfurt