

Aktuelles Markttelegramm

Tierische Erzeugnisse

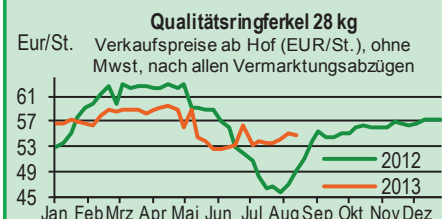
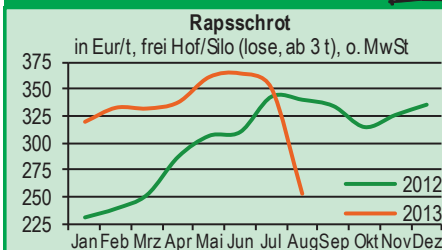
- Schlachtrinder** Mit nahendem Ferienende und zuletzt kühleren Temperaturen stabilisiert sich der Fleischabsatz am Schlachtrindermarkt und für das knapp ausreichende Erzeugerangebot an Jungbullen tendieren die Auszahlungspreise fest. Weibliche Kategorien bei Überangebot hingegen weiter abgewertet.
- Schlachtschweine** Das Erzeugerangebot am Schlachtschweinemarkt bleibt, trotz saisonal abnehmendem Einfluss im Fleischabsatzgeschäft, weiterhin nur knapp bedarfsdeckend; Erzeugerpreise nochmals fester.
- Ferkel** Ausgeglichenen Markt mit leicht belebter Nachfrage, regional wie überregional. Infolge der etwas fester tendierenden Schweinepreise können sich bundesweit die Ferkelpreise weiter festigen.
- Nutzkälber** Unverändert lustloser Kälbermarkt. Preise insgesamt nur noch schwach behauptend. Für die Kälbermast werden Kälber nur sehr selektiv gekauft, mittlere und schwache Kälber sind eher unverkäuflich.
- Eier/Geflügel** Aufgrund warmer Temperaturen und der anhaltenden Feriensaison ist die Nachfrage nach Eiern auf Verbraucherebene eher gering; daher kaum Order des LEH. Das Angebot aller Haltungsformen ist umfangreich und drängt auf den Markt. Lediglich der Export bietet eine gewisse Entlastung. Es ist kaum Preisbewegung zu verzeichnen. Der Geflügelmarkt zeigt sich ausgeglichen. Grillartikel sind nicht mehr so stark nachgefragt wie in den Vorwochen. Dennoch konnten sich die Preise leicht festigen.

Pflanzliche Erzeugnisse und Futtermittel

- Getreide und Ölsaaten** In den Frühlingsgebieten ist die Ernte weitestgehend abgeschlossen, Ertrags- und Qualitätswerte lagen bis zuletzt meist auf Spitzenniveau. Auf den späteren Standorten wird im Wochenverlauf mit der Haupternte gerechnet. Hier streuen die Proteinwerte bei Braugerste und Weizen stark. Übrige Qualitätsparameter und Erträge können jedoch auch auf den Höhen überzeugen. Die schwachen Erzeugerpreise an den Landlägen zeigen erste Bodenbildung; Futtergetreide fließt stetig in die Industrie ab und gab zuletzt kaum noch im Preis nach. Weizen bei schwacher Nachfrage der Verarbeiter nochmals leicht schwächer bewertet, enttäuschend bleiben die Aufgelder für Aufmischqualitäten. Brotroggen findet kaum Abnehmer und muss oft tiefpreisig über Futtertrog oder Energiegewinnung verwertet werden. Raps nach den heftigen Kursverlusten der Vorwochen mit ersten Stabilitätstendenzen.
- Futtermittel** Der Kursrückgang für Ölschrote ist nach dem neusten USDA Bericht vorerst gestoppt, bei deutlich ermäßigter Preisbasis steigt die Nachfrage bei Konsum und Handel. Mühlennachprodukte bei schleppendem Absatz unter Preisdruck. Mischfuttermittel im Preissog des Getreidemarktes und besonders im Schweinesektor deutlich günstiger offeriert, das Interesse der Abnehmer für längerfristige Kontrakte entwickelt sich nur langsam.
- Kartoffeln** Zum Abschluss der Frühkartoffelkampagne immer noch verhaltene Umsätze. Allerdings hofft der Handel mit zurückgehenden Temperaturen und Ende der Sommerferien auf eine leichte Nachfragebelebung. Ernte der Anschlussorten schreitet aufgrund unterdurchschnittlicher Erträge und kleinfallender Sortierungen zügig voran. Erntemengen sind gut am Markt zu platzieren. Preise leicht nachgebend.

Quelle: LWK RLP, Agrarzeitung

Blick in den Markt

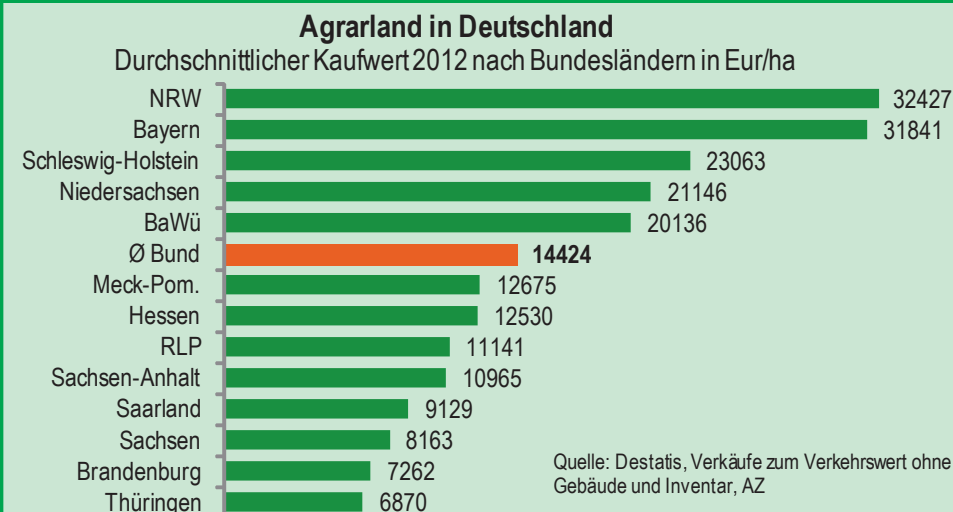


Warenterminbörsen

Liefermon.	Umsatz	Euro/t	Vorwoche
Euronext Paris			
Schlussnotierungen für Mhlweizen 12.08.2013			
Menge: 50 t; 76 kg/hl, intervent.-fähig; L.-ort Rouen			
Nov 13	24.987	183,25	184,00
Jan 14	7.806	183,50	184,75
Mar 14	4.538	183,50	185,25
May 14	2.204	183,75	186,00
Schlussnotierungen für Raps 12.08.2013			
Menge: 50 t; diverse Lieferorte in Deutsch./Frankr.			
Nov 13	3.916	363,25	359,25
Feb 14	2.770	367,75	363,25
May 14	250	371,00	366,00
Aug 14	10	368,75	360,25
Schlussnotierungen für Mais 12.08.2013			
Menge: 50 t; 15% H ₂ O; 4% Bruchkör./Lief. Atlantic			
Nov 13	886	165,50	177,25
Jan 14	420	167,50	165,50
Mar 14	247	168,75	167,25
Jun 14	242	171,25	169,50
Schlussnotierungen für Braugerste 12.08.2013			
Menge: 50t, 14,5% H ₂ O, 11,5% Prot, 95% Keimf.			
Nov 13	5	203,00	213,25
Jan 14	0	206,25	216,50
Mar 14	0	203,50	213,75
May 14	0	212,25	221,50
CBoT Chicago			
Schlussnotierungen für Weizen 12.08.2013			
Menge: 5000 US.bsh. (~136 t), Nr.2 Soft Red Winter			
SEP 13	65.062	175,40	179,00
DEC 13	77.209	179,30	182,40
MAR 14	16.865	183,30	185,30
Schlussnotierungen für Sojaschrot 12.08.2013			
Menge: 100 Short Tons. (~91 t), 48% Protein			
Aug 13	434	351,70	333,90
Sep 13	15.588	332,70	312,80
OCT 13	6.118	310,20	294,30

Quelle: Euronext, CBoT

Aktuelle Marktgrafik



Erzeugerpreise für Getreide, Ölfrüchte und Körnerleguminosen



Basispreise des Agrarhandels, frei Erfasser, für Standardqualität, in Eur/t, ohne MwSt.							Streckengeschäfte		
Erfassungsdatum:	Hessen			Rheinland-Pfalz			Hessen	RLP	
13.08.2013	Spanne	Landes-Ø	Vorwoche	Spanne	Landes-Ø	Vorwoche	Ab-Hof Ø	Ab-Hof Ø	Franko Ø
* Einzelmeldung									
Hartweizen	-	-	-	255,00-255,00	255,00	256,20	-	-	-
Eliteweizen 14,0-14,5/50-55/250-280	-	175,00	175,00	-	-	-	-	-	-
Qualitätsweizen (A) 13,5/40/250	155,00-170,00	165,60	165,30	155,00-165,00	160,40	161,60	173,80	166,90	169,40
Brotweizen (B) 11,5-12,0/220	150,00-165,00	161,20	161,60	150,00-160,25	155,10	155,70	167,50	161,50	164,00
Mahl- bzw. Brotroggen, FZ > 120	110,00-135,00	125,30	125,10	125,00-140,00	130,20	-	132,50	-	-
Futterroggen	-	120,00	120,00	110,00-120,00	115,80	115,60	-	120,50	125,00
Sommerbraugerste max. 11,5% Prot.	180,00-200,00	193,30	194,30	170,00-190,00	183,90	188,30	-	192,40	195,00
Winterbraugerste	-	-	-	160,00-180,00	173,90	176,60	-	176,60	-
Futtergerste > 62 kg/hl	140,00-150,00	145,60	145,90	135,00-150,00	140,20	139,80	154,40	145,80	148,80
Futterweizen	148,00-158,00	154,10	154,50	140,00-155,00	145,70	145,80	162,10	151,60	154,30
Futterhafer	-	-	-	110,00-135,00	129,60	-	-	-	-
Triticale	120,00-148,00	138,70	138,30	125,00-143,00	133,70	134,60	144,60	141,10	144,30
Winterraps	310,00-330,00	325,10	325,30	320,00-330,00	324,30	326,60	333,10	331,90	335,50
Futtererbsen	-	-	-	215,00-215,00	215,00	215,00	-	-	-

Quelle: LLH, Kassel u. LWK RLP, Bad Kreuznach

Börsennotierungen für Getreide, Ölfrüchte und Körnerleguminosen



Großhandelsabgabepreise in Eur/t, o. MwSt.; überwiegend frei Fuhre/Waggon bzw. Mühle/Station bei sofortiger Lieferung;

Quelle: "Warenbörsen der angegebenen Orte"

G=Geld, B=Brief, PS=Papiersack, lo=lose

Börsen	Köln	Mannheim	Würzburg	Frankfurt	Stuttgart	Paderborn
Notierungen am:	08.08.2013	12.08.2013	09.08.2013	08.08.2013	06.08.2013	12.08.2013
Brotweizen 11,5-12,0/220	179,00-180,00	174,00-176,00	160,00-165,00	168,00-175,00	176,00-180,00	180,00-182,00
A-Weizen > 13,0-13,5/250	-	183,00-185,00	170,00-175,00	-	183,00-185,00	-
E-Weizen 14,5/50-55/250-280	-	190,00-195,00	-	-	-	-
Futterweizen > 70 / 72 kg/hl	173,00 G	172,00-174,00	160,00-165,00	166,00-170,00	175,00-180,00	179,00-182,00
Brotroggen > 120 FZ	158,00	138,00-140,00	135,00-140,00	-	158,00-162,00	-
Braugerste, Inland	-	205,00-208,00	210,00	-	213,00-215,00	-
Futtergerste > 62 kg/hl	165,00	157,00-162,00	158,00-163,00	-	157,00-161,00	174,00-177,00
Qualitätshafer > 52/53 kg/hl	-	-	-	-	-	-
Triticale (max. 10 % Auswuchs)	-	155,00-158,00	140,00-142,00	-	-	160,00-164,00
Mais	212,00-214,00	210,00-214,00	205,00-210,00	210,00-215,00	203,00-207,00	223,00-225,00
Raps	348,00-360,00 G	351,00-353,00	340,00-355,00	338,00-341,00	344,00-348,00	351,00-353,00
Milchl.futter: ESt II, 20 % RP	-	255,00-260,00	-	-	-	-
Milchl.futter: ESt III, 18 % RP	-	275,00-280,00	-	-	-	-
Ferkelstarter > 13,8 MJ ME/kg, 18% RP	-	365,00-370,00	-	-	-	-
Schweinemastfutter 13 MJ, 16% RP	-	285,00-290,00	-	-	-	-
Legehennenalleinfutter: 11,4 MJ	-	345,00-350,00	-	-	-	-
Sojaschrot, 43-44 % RP	410,00-412,00 B	417,00-419,00	398,00-405,00	-	402,00-404,00	424,00-425,00
Rapsschrot	195,00-197,00 B	196,00-198,00	196,00-204,00	-	-	200,00
Weizenkleie	130,00 B	110,00-113,00	110,00	107,00-110,00	110,00-115,00	125,00-130,00
Roggenkleie	-	105,00-108,00	-	-	-	-
Melasseschnitzel	-	-	-	-	-	214,00
Wiesenheu, 1. Schnitt, kl. Ballen	104,00-110,00	-	-	-	90,00-100,00	-
Wiesenheu, 1. Schnitt, Rundballen	73,50-78,50	-	-	-	-	-
Gerstenstroh, große Rechteckballen	65,50	-	-	-	-	-
Weizenstroh, große Rechteckballen	62,50-65,00	-	-	-	-	-
Weizenstroh, kleine Ballen	72,50-75,00	-	-	-	70,00-75,00	-

Die Konditionen und Paritäten der Börsen sind z. T. sehr unterschiedlich. Die Preise sind nicht unmittelbar vergleichbar.

Preistendenzen sind jedoch im zeitlichen Vergleich der jeweiligen Börsennotierungen erkennbar.

Aktuelle Preisinfos aus Rheinland-Pfalz und Hessen



Infotelefon der LWK: 0671/793-1200

Montags 16:00 Uhr: Ringferkel, Preisempfehlung

Schlachtschweine Nordw.-Deutschland.

Dienstag 16:00 Uhr: Schlachtstättenpreise, Erzeuger-Metzger Notierungen, 1. FIGDV, Nutzkälber

Landwirtschaftskammer Rheinland-Pfalz

Burgenlandstr. 7, 55543 Bad Kreuznach

Ref. 25 Markt, 0671/793-1155

www.lwk-rlp.de

markt@lwk-rlp.de

Landesbetrieb Landwirtschaft Hessen

Kölnische Str. 48-50, 34117 Kassel

Marktinformation, 0561/7299-267

www.agrarberatung-hessen.de

marktinfo@lh.hessen.de

Erzeugerpreise für Rinder frei Schlachtstätte



Amtliche Preisfeststellung (1.FIGDV) Schlachtrinder, für Baden-Württemberg, Rheinland-Pfalz und Hessen in €/kg/SG frei Schlachtstätte, inkl. **Bio-/Markenfleisch-Zuschlägen** oder sonst. Boni-Zahlungen; o. MwSt.

Anzahl Meldungen: 27		Stück: 7.865		Schlachtzeitraum: 05.08.-11.08.13		
Kategorie	Handelsklasse	Stück	Preisspanne*	Ø-Preis	Kg/Stück	Ø-Preis Vorw.
Jungbullen	U 2	859	3,61-3,70	3,68	418,00	3,69
	R 2	725	3,52-3,85	3,62	368,00	3,62
	R 3	217	3,49-3,66	3,61	403,00	3,60
	O 2	283	3,18-3,35	3,31	314,00	3,31
	O 3	80	3,27-3,41	3,35	358,00	3,38
	P 2	40	2,72-3,19	2,87	270,00	2,91
	P 3	-	-	-	-	-
	E-P insg.	2.746	-	3,60	389,00	3,59
Kühe	R 3	382	3,28-3,46	3,32	362,00	3,36
	O 2	666	2,94-3,19	3,08	297,00	3,16
	O 3	439	3,03-3,26	3,11	323,00	3,18
	P 1	723	2,15-2,41	2,24	232,00	2,32
	P 2	270	2,39-2,82	2,51	258,00	2,56
	P 3	70	2,49-2,88	2,57	267,00	2,64
		E-P insg.	3.774	-	3,01	306,00
Färsen	R 3	333	3,73-4,03	3,79	309,00	3,78
	O 3	93	2,83-3,82	3,24	287,00	3,22
	O 4	36	3,00-3,31	3,18	322,00	3,20
	P 2	-	-	-	-	2,45
	P 3	-	-	-	-	-
		E-P insg.	1.157	-	3,64	302,00

* gebild. aus Mittelwerten der Meldebetriebe Quellen: RLP/Hessen ADD Trier, Ba-Wü LEL Schwäb.Gm

Schlachtzeitraum: 05.08.-11.08.13		Amtliche Preisfeststellung (1.FIGDV) für Schlachtrinder im Preisgebiet							
		Bayern				Nordrhein-Westfalen			
Kategorie	HdKl.	Preisspanne	Ø-Preis	Vorwo	Kg/Stk.	Preisspanne	Ø-Preis	Vorwo	Kg/Stk.
Jungbullen	U 3	3,61-3,65	3,63	3,64	434,50	3,58-3,75	3,65	3,65	445,90
	R 3	3,58-3,61	3,60	3,59	388,40	3,50-3,75	3,60	3,59	410,70
	O 3	3,31-3,39	3,36	3,37	367,20	3,30-3,45	3,40	3,41	377,00
Kühe	R 3	3,29-3,35	3,32	3,37	365,80	3,21-3,40	3,29	3,35	366,00
	O 3	3,05-3,17	3,12	3,20	323,40	3,01-3,16	3,13	3,22	327,90
	P 1	2,18-2,39	2,24	2,33	237,20	2,23-2,38	2,34	2,41	235,40
Färsen	R 3	3,69-3,77	3,73	3,75	316,00	3,51-3,80	3,67	3,69	298,20
	O 3	3,15-3,38	3,27	3,33	292,70	3,05-3,17	3,09	3,16	287,50

Quellen: Bayern LFL München, NRW LANUV Düsseldorf

Erzeugerpreise für Nutzkälber ab Hof



1. u. 2. Qualität, zur Bullen- bzw. Kälbermast geeignet; Alter ab 14 Tage; ca. 40 bis 60 kg LG in Eur/St.; inkl. MwSt., nach allen Vermarktungsabzügen

Region	Hessen				Rheinland-Pfalz			
	Woche vom: 05.08.-11.08.13				12.08.-18.08.13			
Bullenkälber	Stk.	Spanne	Ø-Preis	Vorw.	Stk.	Spanne	Ø-Preis	Vorw.
Holstein sbt.	261	49-105	77	80	400	50 - 100	73	74
Holstein rbt.	19	59-111	82	88	63	60 - 100	80	82
Kreuzungen	2	188-188	188	206	46	150 - 320	184	172
Fleckvieh	5	299-299	299	299	20	120 - 150	135	140
3. Qualität	14	22-44	31	30	10	10 - 50	20	28
Mutterkälber								
Holstein	8	33-40	38	37	15	20 - 40	30	33
Kreuzungen	-	-	-	-	9	60 - 120	84	87
3. Qualität	-	-	-	-	-	-	-	-

Quelle: LLH Kassel, LWK RLP, Bad Kreuznach

Erzeugerpreise für Fleckviehkälber; bis 100 kg LG, ab Hof, in Eur je kg LG, o. MwSt.

Zeitraum: 05.08.-11.08.13		(Veränderungen zur Vorwoche)	
Region	Bayern	Baden-Württemberg	Südbaden
Bullenkälber	5,91 (+ 0,02)	5,61 (- 0,15)	4,93 (- 0,21)
Mutterkälber	3,14 (- 0,11)	3,23 (- 0,03)	2,90 (± 0,00)

Quelle: LBV-BW, BBV

Aktuelle Schlachtstättenpreise



Preise für Schlachtrinderhälften, in Eur/kg SG, frei Schlachtstätte, o. MwSt.

Tierart / HdKl.	13.08.2013	Vorwoche
Jungbullen R3	3,30-3,65	3,30-3,63
Kühe O3	2,80-3,20	2,80-3,20
Färsen O3	2,95-3,80	2,95-3,80

Umfrage d. LWK RLP in Schlachtst. aus RLP

Schlachtlämmerpreise



In Eur kg/LG, inklusive 10,7 % MwSt

(LG abzgl. 5 % Nüchterung) 12.08.-18.08.13

Klasse 1 jung, vollfleischig :	2,20-2,40
Klasse 2 jung, fleischig :	2,00-2,20
Klasse 3 abfallende Qualitäten:	1,50-2,00

Tendenz: zurückpendelnde Preise

Quelle: EZG Weideland w.V., Bitburg-Meckel, Tel.: 06568/ 96 96 46

Lammfleisch Südwest



Amtliche Preisfeststellung (1. FIGDV) in Ba-Wü, Hessen, NRW u. RLP, in Eur/kg, ohne MwSt, für die Woche vom: 05.08.-11.08.13

Nach Schlachtgewicht pauschal abgerechnet

	Stück	SG kg/Tier	Spanne	Ø-Preis
Lämmer	292	18,50	4,80-5,70	5,29

Quellen: LEL Schwäb.-Gmünd, ADD Trier,

LANUV Düsseldorf, RP Gießen

Auktionstermine



Zuchtvieh		Fleischrinder	
Hamm:	03.09.13	Krefeld:	16.10.13
Bitburg:	05.09.13	Meschede:	03.11.13
Alsfeld:	11.09.13	Alsfeld:	13.11.13
Krefeld:	11.09.13	Meschede:	07.12.13
Kälber		Absetzer	
Münster:	28.08.13	Krefeld:	21.08.13
Alsfeld:	04.09.13	Alsfeld:	04.09.13
Bitburg:	05.09.13	Krefeld:	18.09.13
Biebesheim:	09.09.13	Alsfeld:	25.09.13
Schafe			
Neuwied:	24.08.13		

Erzeugerpreise für Schlachtschweine frei Schlachtstätte



Amthliche Preisfeststellung (1. FIGDV), nach Handelsklassen und SG (bei E-P 80-110 kg SG), ohne MwSt

Zeitraum:		05.08.-11.08.13	M	S	E	U	S-P	S-P Vorw.
Baden-Württemberg	(31 Betriebe, 57.019 Stück)	1,29-1,53	1,84-2,00	1,77-2,00	1,50-1,86	-	-	-
	gewogener Ø-Preis (Eur/kg)	1,42	1,86	1,82	1,70	1,83	1,83	1,83
	Klassen-Anteil in Prozent	1,01	40,88	44,55	7,56	-	-	-
	Muskelfleisch-Anteil in Prozent	-	61,90	57,90	53,30	59,20	59,20	59,20
Rheinland-Pfalz	(7 Betriebe, 17.580 Stück)	1,29-1,43	1,84-1,90	1,76-1,84	1,53-1,73	-	-	-
	gewogener Ø-Preis (Eur/kg)	1,37	1,85	1,84	1,72	1,82	1,80	1,80
	Klassen-Anteil in Prozent	0,22	31,00	52,80	14,23	-	-	-
	Muskelfleisch-Anteil in Prozent	-	61,48	57,78	53,15	-	-	-
Nordrhein-Westfalen	(25 Betriebe, 326.687 Stück)	1,42-1,47	1,79-1,87	1,68-1,83	1,54-1,76	-	-	-
	gewogener Ø-Preis (Eur/kg)	1,45	1,86	1,78	1,63	1,81	1,81	1,81
	Klassen-Anteil in Prozent	2,83	53,69	37,32	6,74	-	-	-
	Muskelfleisch-Anteil in Prozent	-	62,20	58,00	53,30	58,60	58,60	58,60
Hessen	(7 Betriebe, 2.195 Stück)	1,25-1,49	1,80-1,90	1,78-1,86	1,65-1,75	-	-	-
	gewogener Ø-Preis (Eur/kg)	1,41	1,86	1,81	1,69	1,81	1,81	1,81
	Klassen-Anteil in Prozent	1,37	35,13	39,86	16,86	-	-	-
	Muskelfleisch-Anteil in Prozent	-	62,21	57,72	52,80	58,62	58,96	58,96
Thüringen	(6 Betriebe, 17.633 Stück)	1,44-1,90	1,81-1,88	1,80-1,85	1,67-1,73	-	-	-
	gewogener Ø-Preis (Eur/kg)	1,48	1,85	1,83	1,72	1,81	1,80	1,80
	Klassen-Anteil in Prozent	0,90	21,33	58,50	17,71	-	-	-
	Muskelfleisch-Anteil in Prozent	-	61,40	57,60	53,20	57,50	57,30	57,30

Quellen: für RLP: ADD Trier; für Hessen: RP Gießen; für sonstige: zuständige Stellen d. Länder

Aktuelle Schlachtstättenpreise



Basis-Preis f. Schlachtschweine, 57 % MFA (in Eur/kg/SG), frei Schlachtstätte

1. Umfrage in Schlachtstätten aus RLP 13.08.2013
Spanne: **1,83-1,85** Vorw.: **1,80-1,82**

2. Umfrage LLH bei Kurhess. Genoss. 12.08.2013
Spanne: **1,80-1,83** Vorw.: **1,77-1,80**

ISN/ISW-Notierungen (Tel: 054491-9665-0)

07.08.2013	Median	Spanne	zur Vorw.
Internetbörse	1,87	1,835-1,88	+ 2
02.08.-08.08.13	1,88	1,88-1,88	+ 3

ISN-Marktplatz
ISN/ISW-Notierungen (Tel: 054491-9665-0)

VEZG Vereinigungspreis



Schlachtschweine mit 57 % MFA, VEZG-AutoFOM Referenzmaske, frei Schlachtstätte, o. MwSt

Wochenpreis vom 09.08.13 (09.08. bis 16.08.13)

AutoFOM-Preisfaktor: **1,83** Eur / Indexpunkt
Preisspanne: **1,82 - 1,84** (Vw.: 1,80)

FOM-Basispreis: **1,83** Eur/kg SG (Vw.: 1,80)
Vermarktungsmenge: 211.300 (z. Vw.: - 17.200)

M-Schlachtsauenpreis, frei Schlachtst. 3-5 St.: **1,46**
Preisspanne: **1,45 - 1,47** Eur/kg SG
Quelle: LWK Nieders. Tel: 09001/190-244, 69 ct/M.

Ab Hof Preise für Schweine



RLP-Erzeuger-Metzger-Direktverk.; Metzgerqualität (Ø ca. 58-60% MFA; in Eur/kg, o.MwSt)

Schlachtzeitraum vom **05.08.-11.08.13**

Gemeldete Tiere: 698 Preis / kg LG: **1,57**
umg. auf SG (79 % Ausschl.): **1,99**

Empfehlung der EZG'en aus RLP f.d. Woche vom **12.08.-18.08.13** **1,58 kg LG**
Quelle: LWK RLP, Bad Kreuznach **2,00 kg SG**

Ferkelpreise Hessen



Ab-Hof-Preise für Standard-Qualitätsferkel (Basis: 28kg), Eur/Tier, o. MwSt., o. Aufschläge für Impfungen und Direktgeschäfte, inkl. aller Qualitätszuschläge, nach Abzug aller Vermarktungskosten

Zeitraum: **05.08.-11.08.13**

Anzahl:	Preisspanne	Ø-Preis (Vorw.)
7.428		
Grundpreis¹⁾	48,00 - 51,80	49,13 (48,61)
50er Gruppe²⁾	54,25 - 58,70	57,78 (56,77)
100er Gruppe²⁾	57,75 - 61,49	59,50 (58,41)
Zuschlag bis 30 kg LG		1,00-1,30
Zuschlag > 30 kg LG		0,40-0,51

¹⁾ Ferkel o. Zu-/Abschläge, u.a. für Mengen
²⁾ mit einheitl. Genetik u. Gewicht Quelle: LLH

Ferkel Baden-Württemberg



Region	Erzielte Ø-Preise der Vorwoche 1)	Notierung 12.08.2013
Hohenlohe und Ober-schwaben	in Eur / St	Tendenz Folgewoche
	Spanne Ø	
100 Gruppe 2)	51,00-54,00	52,30 + 0,50

1) gew. Ø-Preise, 25kg-Ferkel, ohne Mykoplasmenimpfung und ohne MwSt
2) Ferkel-Gruppe ca. 100 Tiere, einheitlicher Genetik und Gewicht, mit QS-Status, frei Vermarkter
Mehrgewicht: + 1,00 EUR/kg
LLM Schwäbisch-Gmünd, Info: 0900/1810800

Ferkelpreise Rheinland-Pfalz / Saarland



1. Basispreise ab Hof (o. MwSt.) für Standard-Qualitätsferkel der EZ-Ringe; Ø-Gruppen-Größe: Ringf.: 30 Stk., Aufzuchtferkel: 200 Ferkel/Partie; z.T. als Poolpreis; ohne Abzüge für Klein- u. Zuschläge für Großgruppen; ohne Kosten für Transport u. Impfungen; mit Qualitätszuschlag "Aufzuchtstall" für den Zeitraum von: **12.08.-18.08.13**

Die Zu- u. Abschläge für abweichende Mengen u. Qualitäten bei R-Ferkeln sind frei vereinbar!

Basis	kg	Grundpreis bzw. Spanne (Eur/St.)	± Preisveränderung zur Vorw. (Eur/St.)	Zu-/Abschläge (Eur/kg) für Mehrgewicht	Mindergew.
Qualitätsringferkel (R)	25	52,00	+ 1,00	bis 30 kg 1,50 bis 35 kg 0,75	1,00 -
Aufzuchtferkel (A)	8	33,00 --- 41,00	± 0,00 --- + 0,60	0,50-1,00	0,50-1,00
	30	60,75 --- 61,85	+ 1,00 --- + 0,60	0,50-0,70	0,70-1,00

2. Verkaufspreismeldungen der Erzeugerringe aus der Vorwoche, vom **05.08.-11.08.13**

Basis (kg)	Anzahl Ferkel	Preis/Ferkel (Eur/St.)	± Preisveränderung zur Vorw. (Eur/St.)	Zu-/Abschläge (Eur/kg) für Mehrgew.	Mindergew.
(R) 25	1.245	51,00-56,00	53,06	+ 0,31	bis 1,30 bis 1,00
(A) 8	2.710	33,00-40,40	33,27	- 0,08	0,50-1,00 0,50-1,00
(A) 30	3.545	59,75-61,25	59,99	+ 0,13	0,50-0,70 0,70-1,00

Zuschläge: Bei Kleingruppen (Ringferkel), bis 60 Ferkel/Partie, wurden teils Abzüge bis 2,00 Eur/Tier, bei Großgruppen, ab 100 bzw. 160 Tiere, Zuschläge von bis zu 4,00 Eur/Tier, vor MwSt., berechnet.

Herkünfte: Zwei-/Dreirassenkreuzungen, Hybriden, Systemferkel Quelle: LWK RLP, KH

Ferkelpreise aus Nordwestdeutschland



Ab-Hof-Preise für Qualitäts-Ferkel, ohne MwSt, ohne Aufschlag für Topgenetik u. evtl. Impfungen

Zeitraum	Erzeugungsregion		
	Rheinland	NRW u. Niedersachsen	Niedersachsen
05.08.-11.08.13			
Datenquelle*:	EZG'en Rheinl.	LWK NRW + Nieders.	LWK Nieders.
Basisgewicht / Partigröße	30 kg / 100-170 Stk.	25 kg / 200 Stk.	8 kg / 200 Stk.
einkaufte Menge in St.	22.040	166.732	12.067
Ø-Preis in Eur / St.	60,00	51,00	33,00
Veränderung z. Vorwoche	+ 1,00	± 0,00	± 0,00
Preisspanne Eur / St.	-	48,80 - 56,50	32,10 - 36,20
Akt Trend z. VW Eur/St.	+ 1,00	+ 1,00	+ 1,00

*VHB: Genossenschaftl. u. priv. Handelsbetriebe; EZG = Erzeugergemeinschaft für Ferkel. Die notierten Preise für Ring- bzw. Qualitätsferkel sind Grundpreise einschl. Mitgliedsbeitrag und beziehen sich auf die o.a. Verkaufgruppen. Der Ø-Preis wird als Median ermittelt. Für kleinere Partien werden in der Regel Preisabzüge, für größere Partien Preiszuschläge gewährt. Gewichtsabweichungen zur Basis werden i.d.R. mit 0,75 bis 1,00 Eur/kg verrechnet. Für individuelle Impfprogramme werden zusätzliche Preisaufschläge vergütet.

Quellen: Landwirtschaftskammern Nordrhein-Westfalen und Niedersachsen

Futtermittel



Abgabepreise des Handels an die Landwirtschaft, in Eur/t, frei Hof/Silo (lose, ab 3 t), bzw. ab Lager (gesackt), ohne MwSt., Spannenpreise. * = Einzelmeldung

Erfassungsdatum:		x = lose (> 3 t)		o = gesackt	
		RLP/Saarl.		Hessen	
MAT, ohne Magermilchpulveranteil	o	1.544,00-1.950,00	1.560,00-1.990,00		
MAT, Magermilchpulverant. > 35 %	o	2.100,00-2.850,40	2.050,00-2.610,00		
Ergänzfutter für Aufzuchtälber, 18% RP	x	317,00-395,00	303,00-367,00		
Milchleistungsfutter 14/15 - III	x	270,00-306,00	270,00-300,00		
Milchleistungsfutter 18 - III	x	247,00-282,00	240,00-280,00		
Ferkelaufzucht f., 13,2-13,6 MJ/kg	x	340,00-426,50	385,00-485,00		
Sauenfutter, 13,0 MJ/kg	x	295,00-371,50	285,00-352,00		
Schweinemastfutter					
Vormast, 1,0-1,15% Lysin, >12MJ/kg	x	283,00-358,50	279,50-342,00		
Endmast, 0,9-1,0% Lysin, >12,6MJ/kg	x	280,00-319,50	249,50-312,00		
Ergänzungsfutter Mastschw., 12,6 MJ/kg; 28% Rohprotein	x	360,00-445,00	353,00-470,00		
	o	0,00-0,00	-		
Legehennenalleinfutter, 11,4 MJ/kg,	x	310,00-375,00	355,00-369,00		
0,38 % Methionin	o	558,80-671,50	-		
Broileralleinfutter, 13,4 MJ/kg	x	325,00-325,00	357,00		
Putenalleinfutter., Phase 6, 11,5 MJ/kg	x	335,00-335,00	-		
Sojaschrot, 43-44% Rohprotein	x	440,00-470,00	425,00-465,00		
	o	550,00-650,00	-		
Rapsschrot, ca. 34 % Rohprotein	x	238,00-280,00	223,00-336,00		
Weizenkleie (Normtyp)	o	150,00-150,00	-		
Melasseschnitzel, gepresst	x	220,00-261,50	-		
Alleinfutter f. Mastschafflämmer	o	468,00-490,00	-		
Ergänzungsfutter für Zuchtschafe	x	249,50-301,00	-		

Raufutter

Einkaufspreise des Handels, ab Hof, in Eur/t, o.MwSt.

Heu, kleine HD-Ballen, 1. Schnitt		90,00-115,00	120,00-150,00
Heu, Rundballen, 1. Schnitt		75,00-105,00	90,00-140,00
Heu, Quaderballen, 1. Schnitt		90,00-100,00	90,00-150,00
Stroh, kleine HD-Ballen		75,00-110,00	100,00-120,00
Stroh, Rundballen		60,00-75,00	70,00-100,00
Stroh, Quaderballen		65,00-85,00	70,00-100,00

Quelle: Landwirtschaftskammer RLP und LLH Kassel

Eierpreise



Erzeugerpreise für Güteklasse A, lose, in Cent / St.					Eiernotierung Südwest vom 13. August 2013		
Rheinland - Pfalz vom: 12.08.-18.08.13			Hessen vom: 05.08.-11.08.13		Großhandelsabgabepreise an den LEH, ohne MwSt und ohne KVP, Eur/100 Stück		
Gew.-Kl.	Spanne	Ø-Preis	Spanne	Ø-Preis	Bodenhaltung		
aus Käfighaltung, an Handel u. Großverbraucher, frei Empf., von 1 bis 15 Kisten à 360 Stück, o. MwSt.					Gewichts	Eur/100 St.	Eur/100 St.
XL	13,90-16,50	14,60	-	14,00	klasse	06.08.13	30.07.13
L	7,60-13,50	9,57	-	10,00	XL	17,00	17,00
M	6,90-12,50	8,41	-	7,00	L	9,50	9,50
S	-	5,85	-	-	M	8,50	8,50
aus Bodenhaltung, an Handel- u. Großverbraucher o. MwSt.					S	5,50	5,50
XL	16,05-20,00	18,32	13,00-21,40	16,10	Tendenz:	ruhig	ruhig
L	10,90-18,00	13,16	6,90-18,50	12,76	Freilandhaltung		
M	10,05-16,00	11,66	6,30-17,00	11,55	Gewichts	Eur/100 St.	Eur/100 St.
S	7,90-12,00	9,36	3,80-12,00	7,89	klasse	06.08.13	30.07.13
aus Bodenhaltung, an Endverbraucher, lose, inkl. MwSt.					XL	18,50	18,50
XL	20,00-29,00	24,00	19,00-28,00	23,00	L	12,50	12,50
L	17,00-25,00	21,00	16,00-25,00	20,50	M	11,50	11,50
M	13,00-22,00	18,00	14,00-23,00	18,08	S	8,50	8,50
S	11,00-15,00	13,00	10,00-17,00	13,00	Tendenz:	ruhig	ruhig

Quelle: Landwirtschaftskammer RLP; LLH Kassel

gültig vom 13.08.13 bis 20.08.13

Sauen/Ferkel Südhessen



Ring-Preis im Erzeuger-Direktgeschäft in Ableitung vom Schlachtschweinepreis in Eur ohne MwSt

Zeitraum: 19.08.-25.08.13	
Ferkel	
Basis 25 kg, geimpft gg. Mykoplasmen, mit einheitl. Genetik u. Gewicht, Verkauf ab Hof, ohne Zuschläge für Mengen	57,19
Mehrgewichtszuschlag 25-33 Eur/kg LG	1,30
Mehrgewichtszuschlag > 33 Eur/kg LG	0,50
Jungsauen	
Basis mind. 95 kg LG u. 180 Lebenstage, Nettoendpreis ab Hof	288,75

Quelle: Schweine-Kontrollring Südhessen, LLH

Ferkel Rhön-Vogelsberg



Ab-Hof-Preis, o. MwSt, der EZG Rhön-Vogelsberg für den Zeitraum: 12.08.-18.08.13

Basis 28 kg-Ferkel, Eur/St	59,00
Mehrgewicht (28-30) Eur/kg LG	1,28
Mehrgewicht, >30 kg:	kein Zuschlag

Quelle: EZG Qualitätsfleisch Rhön-Vogelsberg

Hybrid-Jungsauen



Basispreis: 5-10 Tiere/Lieferung; frei Hof, ab 90 kg LG,

kg LG (o. MwSt.); Zeitraum: 05.08.-11.08.13

Spanne: 368,50-381,00 E/Tier Median: 374,75

Jungsauenpreise: ohne Zu-/Abschläge bei abweichender Gruppengröße, Paritäten oder div. Boni-Mali-Regel.

Quelle: JSR, BHZP-RLP/Hessen, PIC, TOPIGS

Warenterminbörsen



Eurex, Schluss-Kurse 12.08.2013

Schlachtschw.-Kontrakte; 8.000 ± 500 kg SG;

Cash-Settlement-Abrechn. nach "Eurex Hog Index",

56 % ± 3 % MFA, 85-100 kg, SG/Tier

Liefermonat	Umsatz	Eur/kg SG	Vorwoche
Aug 13	2	1,82	1,80
Sep 13	1	1,80	1,73
Okt 13	0	1,70	1,70
Nov 13	0	1,68	1,66
Dez 13	0	1,68	1,68
Jan 14	0	1,60	1,60
Feb 14	0	1,60	1,60
Mär 14	0	1,68	1,68

Eurex, Schluss-Kurse 12.08.2013

Ferkel-Kontrakte; 100 St./25 kg LG; Cash-Settle.-

Abrechnung auf Basis des "Eurex Piglet Index"

Liefermonat	Umsatz	Eur/St.	Vorwoche
Aug 13	0	51,60	51,30
Sep 13	0	50,00	49,80
Okt 13	0	51,00	50,00
Nov 13	0	52,50	50,00
Dez 13	0	53,00	53,00
Jan 14	0	55,00	55,00
Feb 14	0	54,00	54,00
Mär 14	0	55,00	55,00

Quelle: Eurex Frankfurt

Großmarkt-/ Verbraucher-/ Erzeugerpreise für Obst und Gemüse



	Großmarkt-Preise		Ökologische Erzeugung in Hessen			
	BLE - gewogene Ø-Preise, div. Großmärkte *) , ohne MwSt		Erzeuger an LEH Ø-Preise ohne MwSt		Großhandel an LEH Ø-Preise ohne MwSt	
	05.08.-11.08.13		13.08.2013		13.08.2013	
OBST	akt. Woche	Vorw.	akt. Woche	Vorw.	akt. Woche	Vorw.
Erdbeeren (kg)	3,01	2,88	-	-	-	-
Trauben weiß (kg)	-	-	2,81	3,30	2,81	2,98
Sauerkirschen (kg)	-	-	6,17	6,15	6,89	6,35
Reneklauden (kg)	-	-	3,95	-	3,95	-
Pfirsiche (kg)	2,00-2,60	2,15	2,85	4,03	2,93	3,82
Aprikosen (kg)	3,90	3,87	3,92	3,85	3,97	5,31
Pflaumen (kg)	1,01-1,06	1,08-1,17	2,20	2,20	2,38	2,75
Äpfel (kg)						
Bräbum	1,55	1,00	3,40	-	3,40	-
Royal Gala	0,91	0,94	3,20	-	3,20	-
GEMÜSE U. SALAT						
Bataviasalat (Stk)	-	-	0,70	0,70	0,78	0,78
Endiviensalat (Stk)	0,65	0,62	-	-	-	-
Eissalat (Stk)	0,47	0,46	0,81	0,81	0,98	0,98
Kopfsalat (Stk)	0,44	0,38	0,70	0,70	0,78	0,85
Eichblattsalat (Stk)	-	-	0,64	0,64	0,77	0,85
Lollo bionda (Stk)	-	-	-	0,67	0,90	0,90
Mangold (kg)	-	-	2,55	2,80	2,53	2,78
Stangenbohnen (kg)	2,04	2,52	4,03	4,03	4,13	4,13
Spinat, Babyleaf (kg)	-	-	-	-	12,40	12,40
Auberginen (kg)	1,22	1,45	2,68	3,00	3,20	3,13
Minigurken (kg)	1,16	1,25	2,37	2,50	2,60	2,60
Gemüsepaprika (kg)	1,80-2,10	1,80-2,17	3,85	3,85	3,83	3,72
Rispen Tomaten (kg)	1,44	1,59	2,90	2,70	2,90	2,70
Zucchini (kg)	0,75	0,76	1,09	1,24	1,34	1,51
Möhren (kg)	0,55	0,68	1,47	1,80	1,75	1,81
Buschbohnen (kg)	1,70	2,18	4,43	4,43	3,88	4,01
Blumenkohl (Stk)	0,64-0,93	0,78-1,10	1,87	1,87	1,53	1,53
Broccoli (kg)	-	-	2,60	2,60	2,60	2,60
Weißkohl (kg)	-	-	1,33	1,33	1,58	1,58
Zwiebeln (kg)	0,62	0,62	1,40	1,73	1,77	1,82
Lauch (kg)	0,85	0,86	3,10	3,08	3,03	3,28
Knoblauch (kg)	3,81	3,81	5,85	5,95	6,66	6,47
Fenchel (kg)	-	-	2,35	2,35	2,28	2,38
Basilikum (Topf)	-	-	1,20	1,20	1,20	1,20
Dill (Bd)	-	-	0,87	0,87	0,85	0,86
Kräuter-Mischbund	-	-	1,18	1,25	1,25	1,25
Petersilie glatt (Bd)	-	-	0,80	0,80	0,77	0,78

Quelle: LWK RLP, BLE, LLH Kassel

Ökoprodukte ab Hof



Ökologische Erzeugung in Hessen		
Ab Hof-Preise inkl. MwSt		
13.08.2013		
Produkte	von - bis	Ø
Bataviasalat (Stk)	0,99-1,45	1,23
Eichblattsalat (Stk)	0,99-1,45	1,24
Eisbergsalat (Stk)	-	1,59
Kopfsalat (Stk)	0,99-1,45	1,20
Mangold (kg)	3,99-5,89	4,71
Rucola (Bd)	1,49-1,79	1,64
Spinat gew. (kg)	4,95-6,75	5,75
Auberginen (kg)	3,00-6,99	5,23
Schlangengurke (Stk)	1,49-1,99	1,70
Landgurken (kg)	2,60-4,29	3,28
Paprika rot (kg)	5,65-6,95	6,30
Cherrytomaten (kg)	4,99-6,95	6,17
Zucchini grün (kg)	1,49-2,49	2,02
Broccoli (kg)	3,99-5,85	5,23
Kohlrabi (Stk)	1,11-1,49	1,34
Rotkohl (kg)	2,29-2,90	2,63
Blumenkohl (Stk)	2,89-3,39	3,15
Weißkohl (kg)	2,29-2,80	2,53
Spitzkohl (kg)	2,29-2,99	2,64
Fenchel (kg)	2,95-4,49	3,68
Möhren gew. (kg)	1,79-3,29	2,54
Radieschen (Bd)	1,29-1,69	1,53
Rote Bete (kg)	1,30-3,59	2,94
Knollensellerie mit Grün (kg)	1,50-2,49	2,06
Lauch (kg)	4,25-6,49	5,17
Zwiebeln (Bd)	2,49-3,40	2,94
Knoblauch (kg)	9,95-14,90	12,05
Basilikum (Topf)	1,50-2,79	2,10
Dill (Bd)	1,40-1,89	1,72
Estragon (Topf)	-	1,89
Grüne-Soße-Kräuter (Bd)	-	4,49
Koriander (Bd)	-	1,40
Kräuter-Mischbund (Bd)	1,99-2,00	2,00
Kresse (Schale)	0,99-1,25	1,06
Petersilie glatt (Bd)	1,19-1,49	1,39
Pfefferminz (Bd)	-	1,40

Speisekartoffeln



13.08.2013		RLP-Nord	RLP-Süd	Hessen
Erzeugerpreise, Eur/dt, ohne MwSt. lose, frei Rampe, vor Abzug Sortierkosten	1	34,00	36,00	35,00-42,00
	2	32,00	34,00	33,00-40,00
Direktabsatz Erzeuger-Verbraucher	1	64,00-100,00	80,00-96,00	67,20-93,00
	2	64,00-100,00	64,00-96,00	67,20-84,00
Direktabsatz Erzeuger-Verbraucher	1	70,00-140,00	80,00-140,00	-
	2	70,00-140,00	80,00-140,00	-
Großhandelsabgabepreise	1	-	-	42,00-51,00
	2	-	-	38,50-48,00
Kleinverkaufspreise LEH, Discounter	1	75,00 - 150,00	-	-
	2	72,00 - 150,00	-	-

1 = festkochende Sorten, 2 = vorw. festkochende Sorten

Quelle: LWK RLP; LLH Kassel

Wareterminbörsen



Eurex Frankfurt			
Liefermonat	Umsatz	Euro/t	Vorw.
Schlussnot. für Veredelungs-			
kartoffeln, Menge: 25 t, u. a.: Bintje, Asterix,			
max 65 Knollen/10 kg (Cash-Settlement-Abrech			
auf Basis "Eurex EU-Process Potato-Index")			
12.08.2013			
Nov 13	2	150,00	144,00
Apr 14	525	221,00	195,00
Jun 14	0	231,00	205,00

Quelle: Eurex, Frankfurt

gültig vom 13.08.13 bis 20.08.13