

Aktuelles Markttelegramm



Tierische Erzeugnisse

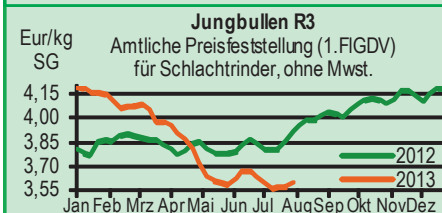
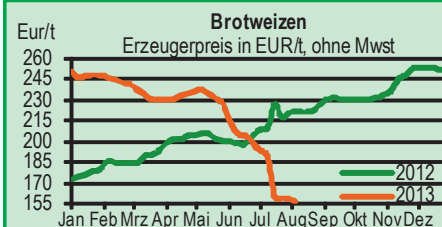
- Schlachtrinder** Für Jungbullen zeigt der regionale Schlachtrindermarkt fortgesetzt Stabilisierungstendenzen. Erzeugerangebot rückläufig und für den gedrosselten Bedarf gut ausreichend. Weibliche Kategorien hingegen bei anhaltendem Überangebot weiter unter Preisdruck.
- Schlachtschweine** Der flotte Fleischabsatz am Schlachtschweinemarkt flaut leicht ab, die rückläufige Verbrauchernachfrage, auch im Grillsortiment, ist nicht nur ferienbedingt. Erzeugerpreise tendieren vorerst noch stabil.
- Ferkel** Regional stehen sich Angebot und Nachfrage auf normalem Niveau ausgeglichen gegenüber. Die Preise tendieren überwiegend unverändert, nur vereinzelt werden festere Preise für Ferkel erwartet.
- Nutzkälber** Die Nachfrage nach Kälbern für die Kälbermast ist auf dem sommerlichen Tiefpunkt angelangt und bleibt weiter ohne Schwung. Die Preise stehen fortgesetzt unter Druck, schwache und mittlere Qualitäten sind kaum absetzbar, mitunter auch überhaupt nicht verkäuflich.
- Eier/Geflügel** Die Verbrauchernachfrage nach Eiern hält sich in Grenzen. Das Eierangebot kann inzwischen als leicht drängend angesehen werden. Die Preise wurden leicht nach unten angepasst. Belebtere Geschäfte werden erst mit Ende der Ferienzeit erwartet. Der Geflügelmarkt präsentiert sich stabil. Das Angebot kann die Nachfrage gut decken, Grillartikel stehen nach wie vor im Fokus der Verbraucher. Die Preise tendieren fest.

Pflanzliche Erzeugnisse und Futtermittel

- Getreide und Ölsaaten** Auf den frühen Standorten im Süden des Landes laufen die Erntearbeiten auf der Zielgeraden. Erträge und Qualitäten liegen beim Weizen teils auf Spitzenniveau. Auf den Höhen gewinnt erst jetzt der Weizen- und Rapsdrusch an Bedeutung. Die Ertragslage wird dort zunächst durchschnittlich bis gut bewertet, Qualitätssorten erreichen jedoch häufig nicht die erforderlichen Proteinwerte. Mit zunehmenden Mengendruck an den Ernterlägern bleibt auch die Preisentwicklung, bei gleichzeitig schwachen Vorgaben der Börsen, negativ. Futtergetreide bei stetigem Absatz Richtung Holland mit Stabilisierungstendenzen. Brotgetreide bei fehlender Nachfrage der Mühlen weiter schwach, Aufmischqualitäten werden nur mäßig honoriert. Für Roggen und Triticale bleibt bei teils auffällig hohem Mutterkornbesatz oft nur die energetische Verwertung. Rapskurse nach nur kurzer Erholungsphase auf neuem Tiefstand.
- Futtermittel** Die Kursentwicklung im Sojakomplex der CBoT bleibt negativ und die Einkaufspreise für Soja- und Rapsschrot vor Ort geben kräftig nach. Auch Mischfutter im Sog des Getreidemarktes mit rückläufigem Preisniveau. Nachfrage allerdings weiter schleppend, Abnehmer erwarten weitere Preisnachlässe. Termingeschäft bleibt vernachlässigt. Mühlennachprodukte auf ermäßigter Preisbasis für vordere Termine gesucht.
- Kartoffeln** Die Frühkartoffelkampagne steht kurz vor dem Abschluss. Die Flächen in der Pfalz sind zu etwa 95 % geräumt. Bei fortgesetzt mäßiger Ertragslage ist das Angebot nur knapp bedarfsdeckend. Hitze und insbesondere Trockenheit bereiten weiterhin Probleme. Stabile Preistendenz auf hohem Niveau im LEH. Auslaufendes iberisches Frühkartoffelsortiment mit sehr hohen Preisen.

Quelle: LWK RLP, Agrarzeitung

Blick in den Markt



Warenterminbörsen



Euronext Paris

Liefermon.	Umsatz	Euro/t	Vorwoche
Schlussnotierungen für Mahlweizen 05.08.2013			
Menge: 50 t; 76 kg/hl, intervent.-fähig; L.-ort Rouen			
Nov 13	27.906	184,00	186,25
Jan 14	4.252	184,75	186,75
Mar 14	2.731	185,25	187,50
May 14	2.430	186,00	188,00
Schlussnotierungen für Raps 05.08.2013			
Menge: 50 t; diverse Lieferorte in Deutschl./Frankr.			
Nov 13	2.528	359,25	346,50
Feb 14	1.536	363,25	358,00
May 14	439	366,00	361,00
Aug 14	303	360,25	361,25
Schlussnotierungen für Mais 05.08.2013			
Menge: 50 t; 15 % H ₂ O; 4 % Bruchkör./Lief. Atlantic			
Aug 13	235	177,25	219,00
Nov 13	830	165,50	168,25
Jan 14	302	167,25	169,50
Mar 14	372	169,50	171,00
Schlussnotierungen für Braugerste 05.08.2013			
Menge: 50t, 14,5% H ₂ O, 11,5% Prot, 95% Keimf.			
Nov 13	17	213,25	222,00
Jan 14	0	216,50	221,75
Mar 14	0	213,75	219,00
May 14	0	221,50	222,75

CBoT Chicago

Schlussnotierungen für Weizen 05.08.2013			
Menge: 5000 US.bsh. (~136 t), Nr.2 Soft Red Winter			
SEP 13	71.616	179,00	180,60
DEC 13	59.952	182,40	183,90
MAR 14	11.233	185,30	186,60
Schlussnotierungen für Sojaschrot 05.08.2013			
Menge: 100 Short Tons. (~91 t), 48% Protein			
Aug 13	1.451	333,90	363,90
Sep 13	14.356	312,80	341,10
Okt 13	3.891	294,30	311,70

Quelle: Euronext, CBoT

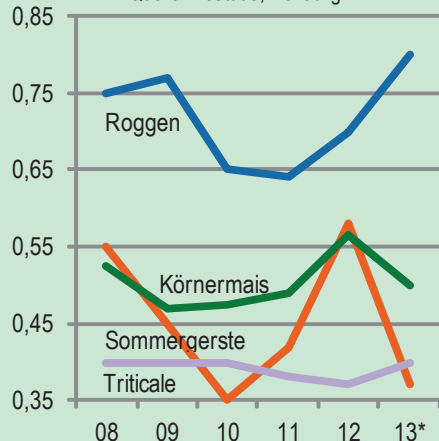
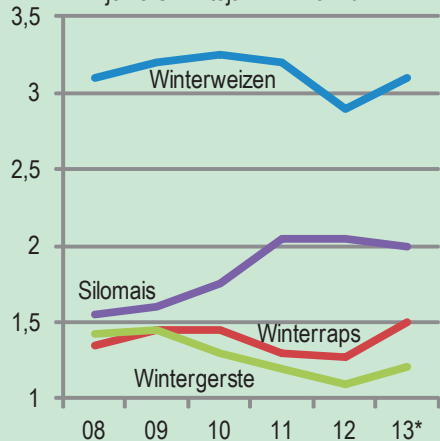
Aktuelle Marktgrafik



Anbauentwicklung wichtiger Ackerkulturen in Deutschland

jeweils Erntejahr in Mio. ha

Quelle: Destatis, *vorläufig



Erzeugerpreise für Getreide, Ölfrüchte und Körnerleguminosen



Basispreise des Agrarhandels, frei Erfasser, für Standardqualität, in Eur/t, ohne MwSt.							Streckengeschäfte		
Erfassungsdatum:	Hessen			Rheinland-Pfalz			Hessen	RLP	
* Einzelmeldung	Spanne	Landes-Ø	Vorwoche	Spanne	Landes-Ø	Vorwoche	Ab-Hof Ø	Ab-Hof Ø	Franko Ø
Qualitätsweizen (A) 13,5/40/250	155,00-170,00	165,30	166,20	157,00-165,00	161,60	163,10	173,50	166,90	169,40
Brotweizen (B) 11,5-12,0/220	152,00-165,00	161,60	160,10	148,50-160,00	155,70	157,70	168,10	161,50	164,00
Mahl- bzw. Brotroggen, FZ>120	110,00-135,00	125,10	125,90	-	-	-	132,60	-	-
Futterroggen	-	120,00	120,00	110,00-120,00	115,60	115,80	-	120,50	125,00
Sommerbraugerste max. 11,5% Prot.	180,00-200,00	194,30	195,00	170,00-195,00	188,30	191,00	-	192,40	195,00
Winterbraugerste	-	-	-	160,00-185,00	176,60	179,20	-	179,20	-
Futtergerste >62 kg/hl	140,00-150,00	145,90	146,60	132,00-150,00	139,80	141,20	155,00	145,80	148,80
Futterweizen	148,00-158,00	154,50	156,40	139,00-155,00	145,80	147,80	164,50	151,60	154,30
Futterhafer	-	-	-	-	-	-	-	-	-
Körnermais	-	140,00	-	-	-	-	150,00	-	-
Triticale	120,00-148,00	138,30	138,70	127,00-145,00	134,60	136,40	146,60	141,10	144,30
Winterraps	310,00-330,00	325,30	325,60	320,00-335,00	326,60	331,70	333,30	331,90	335,50

Quelle: LLH, Kassel u. LWK RLP, Bad Kreuznach

Börsennotierungen für Getreide, Ölfrüchte und Körnerleguminosen



Großhandelsabgabepreise in Eur/t, o. MwSt.; überwiegend frei Fuhre/Waggon bzw. Mühle/Station bei sofortiger Lieferung;

Quelle: "Warenbörsen der angegebenen Orte" G=Geld, B=Brief, PS=Papiersack, lo=lose

Börsen	Köln	Mannheim	Würzburg	Frankfurt	Stuttgart	Paderborn
Notierungen am:	01.08.2013	05.08.2013	02.08.2013	01.08.2013	30.07.2013	29.07.2013
Brotweizen 11,5-12,0/220	185,00-187,00	175,00-178,00	165,00-170,00	-	176,00-180,00	-
A-Weizen > 13,0-13,5/250	-	185,00-190,00	173,00-175,00	-	183,00-184,00	-
E-Weizen 14,5/50-55/250-280	-	198,00-205,00	180,00-185,00	-	-	-
Futterweizen > 70 / 72 kg/hl	173,00 G	172,00-175,00	163,00	170,00-175,00	175,00-180,00	-
Brotroggen > 120 FZ	157,00-160,00	138,00-141,00	135,00-140,00	-	158,00-162,00	-
Braugerste, Inland	-	215,00-218,00	218,00-220,00	-	218,00-222,00	-
Futtergerste > 62 kg/hl	163,00	158,00-162,00	155,00-160,00	155,00-160,00	158,00-161,00	173,00-175,00
Qualitätshafer > 52/53 kg/hl	-	-	-	-	-	-
Triticale (max. 10 % Auswuchs)	163,00	155,00-158,00	140,00-142,00	-	-	-
Mais	212,00	207,00-212,00	205,00-210,00	-	195,00-197,00	220,00-222,00
Raps	349,00-350,00	342,00-345,00	338,00-345,00	444,00-446,00	344,00-346,00	-
Milchl.futter: ESt II, 20 % RP	-	255,00-260,00	-	-	-	-
Milchl.futter: ESt III, 18 % RP	-	275,00-280,00	-	-	-	-
Ferkelstarter >13,8 MJ ME/kg, 18% RP	-	365,00-370,00	-	-	-	-
Schweinemastfutter 13 MJ, 16% RP	-	285,00-290,00	-	-	-	-
Legehennenalleinfutter: 11,4 MJ	-	345,00-350,00	-	-	-	-
Sojaschrot, 43-44 % RP	445,00-460,0 B	412,00-414,00	423,00-430,00	-	479,00-481,00	446,00
Rapsschrot	203,00-210,00 B	207,00-209,00	205,00-211,00	-	-	-
Weizenkleie	137,00 B	119,00-124,00	115,00	120,00-125,00	112,00-116,00	145,00-147,00
Roggenkleie	-	114,00-119,00	-	-	-	-
Melasseschnitzel	212,00 B	-	-	-	-	212,50
Wiesenheu, 1. Schnitt, kl. Ballen	106,00-112,00	-	-	-	90,00-100,00	-
Wiesenheu, 1. Schnitt, Rundballen	78,50-85,00	-	-	-	-	-
Gerstenstroh, große Rechteckballen	63,00-72,00	-	-	-	-	-
Weizenstroh, große Rechteckballen	-	-	-	-	-	-
Weizenstroh, kleine Ballen	-	-	-	-	70,00-75,00	-

Die Konditionen und Paritäten der Börsen sind z. T. sehr unterschiedlich. Die Preise sind nicht unmittelbar vergleichbar.

Preistendenzen sind jedoch im zeitlichen Vergleich der jeweiligen Börsennotierungen erkennbar.

Aktuelle Preisinfos aus Rheinland-Pfalz und Hessen



Infotelefon der LWK: 0671/793-1200
 Montags 16:00 Uhr: Ringferkel, Preisempfehlung
 Schlachtschweine Nordw.-Deutschland.
 Dienstag 16:00 Uhr: Schlachtstättenpreise, Erzeuger-
 Metzger Notierungen, 1. FIGDV, Nutzkälber

Landwirtschaftskammer Rheinland-Pfalz
 Burgenlandstr. 7, 55543 Bad Kreuznach
 Ref. 25 Markt, 0671/793-1155
 www.lwk-rlp.de
 markt@lwk-rlp.de

Landesbetrieb Landwirtschaft Hessen
 Kölnische Str. 48-50, 34117 Kassel
 Marktinformation, 0561/7299-267
 www.agrarberatung-hessen.de
 marktinfo@llh.hessen.de

Erzeugerpreise für Rinder frei Schlachtstätte



Amtliche Preisfeststellung (1.FIGDV) Schlachtrinder, für Baden-Württemberg, Rheinland-Pfalz und Hessen in €/kg/SG frei Schlachtstätte, inkl. **Bio-/Markenfleisch-Zuschlägen** oder sonst. Boni-Zahlungen; o. MwSt

Anzahl Meldungen: 27 Stück: 7.993 Schlachtzeitraum: 29.07.-04.08.13

Kategorie	Handelsklasse	Stück	Preisspanne*	Ø-Preis	Kg/Stück	Ø-Preis Vorw.
Jungbullen	U 2	758	3,64-3,71	3,69	419,00	3,67
	R 2	871	3,52-3,88	3,62	369,00	3,60
	R 3	249	3,45-3,67	3,60	398,00	3,57
	O 2	253	3,25-3,44	3,31	323,00	3,32
	O 3	90	3,17-3,43	3,38	365,00	3,35
	P 2	50	2,81-3,11	2,91	283,00	2,89
	P 3	-	-	-	-	-
	E-P insg.	2.868	-	3,59	388,00	3,57
Kühe	R 3	339	3,32-3,46	3,36	367,00	3,42
	O 2	626	3,05-3,40	3,16	299,00	3,20
	O 3	468	3,12-3,24	3,18	326,00	3,23
	P 1	769	2,25-2,42	2,32	232,00	2,36
	P 2	293	2,45-2,85	2,56	261,00	2,63
	P 3	86	2,56-2,79	2,64	274,00	2,70
		E-P insg.	3.693	-	3,04	306,00
Färsen	R 3	392	3,72-4,00	3,78	312,00	3,80
	O 3	102	2,85-3,48	3,22	295,00	3,26
	O 4	41	3,01-3,35	3,20	324,00	3,23
	P 2	27	2,08-3,00	2,45	228,00	2,51
	P 3	-	-	-	-	-
		E-P insg.	1.242	-	3,64	304,00

* gebild. aus Mittelwerten der Meldebetriebe Quellen: RLP/Hessen ADD Trier, Ba-Wü LEL Schwäb.Gm

Schlachtzeitraum:		Amtliche Preisfeststellung (1.FIGDV) für Schlachtrinder im Preisgebiet							
29.07.-04.08.13		Bayern				Nordrhein-Westfalen			
Kategorie	HdKl.	Preisspanne	Ø-Preis	Vorwo	Kg/Stk.	Preisspanne	Ø-Preis	Vorwo	Kg/Stk.
Jungbullen	U 3	3,59-3,68	3,64	3,64	434,40	3,54-3,67	3,65	3,62	447,00
	R 3	3,54-3,63	3,59	3,58	393,00	3,45-3,62	3,59	3,57	408,50
	O 3	3,30-3,49	3,37	3,36	363,20	3,35-3,44	3,41	3,39	375,40
Kühe	R 3	3,31-3,42	3,37	3,43	364,70	3,31-3,43	3,35	3,37	366,10
	O 3	3,08-3,24	3,20	3,27	323,20	3,07-3,26	3,22	3,28	326,20
	P 1	2,24-2,42	2,33	2,37	235,50	2,28-2,60	2,41	2,46	237,40
Färsen	R 3	3,70-3,80	3,75	3,77	318,60	3,62-3,86	3,69	3,68	305,90
	O 3	3,21-3,45	3,33	3,35	290,80	2,98-3,55	3,16	3,21	283,80

Quellen: Bayern LFL München, NRW LANUV Düsseldorf

Erzeugerpreise für Nutzkälber ab Hof



1. u. 2. Qualität, zur Bullen- bzw. Kälbermast geeignet; Alter ab 14 Tage; ca. 40 bis 60 kg LG in Eur/St.; inkl. MwSt., nach allen Vermarktungsabzügen

Region	Hessen				Rheinland-Pfalz			
	29.07.-04.08.13				05.08.-11.08.13			
Woche vom:	Stk.	Spanne	Ø-Preis	Vorw.	Stk.	Spanne	Ø-Preis	Vorw.
Bullenkälber								
Holstein sbt.	274	55-115	80	85	384	60 - 100	74	76
Holstein rbt.	20	70-116	88	91	70	60 - 100	82	82
Kreuzungen	7	186-290	206	194	33	150 - 300	172	183
Fleckvieh	8	-	299	299	3	120 - 150	140	140
3. Qualität	29	22-62	30	30	19	10 - 50	28	38
Mutterkälber								
Holstein	6	33-40	37	31	3	30 - 40	33	40
Kreuzungen	-	-	-	111	12	60 - 150	87	-
3. Qualität	-	-	-	-	-	-	-	-

Quelle: LLH Kassel, LWK RLP, Bad Kreuznach

Erzeugerpreise für Fleckviehkälber; bis 100 kg LG, ab Hof, in Eur je kg LG, o. MwSt

Zeitraum: 29.07.-04.08.13 (Veränderungen zur Vorwoche)

Region	Bayern	Baden-Württemberg	Südbaden
Bullenkälber	5,89 (- 0,30)	5,76 (- 0,28)	5,14 (- 0,06)
Mutterkälber	3,25 (- 0,01)	3,26 (- 0,01)	2,90 (- 0,15)

Quelle: LBV-BW, BBV

gültig vom 06.08.13 bis 13.08.13

Aktuelle Schlachtstättenpreise



Preise für Schlachtrinderhälften, in Eur/kg SG, frei Schlachtstätte, o. MwSt

Tierart / HdKl.	06.08.2013	Vorwoche
Jungbullen R3	3,30-3,63	3,40-3,63
Kühe O3	2,80-3,20	2,90-3,26
Färsen O3	2,95-3,80	3,05-3,80

Umfrage d. LWK RLP in Schlachtst. aus RLP

Schlachtlämmerpreise



In Eur kg/LG, inklusive 10,7 % MwSt

(LG abzgl. 5 % Nüchterung) 05.08.-11.08.13

Klasse 1 jung, vollfleischig :	2,25-2,45
Klasse 2 jung, fleischig :	2,05-2,25
Klasse 3 abfallende Qualitäten:	1,55-2,05

Tendenz: zurückpendelnde Preise

Quelle: EZG Weideland w.V., Bitburg-Meckel, Tel.: 06568/ 96 96 46

Lammfleisch Südwest



Amtliche Preisfeststellung (1. FIGDV) in Ba-Wü, Hessen, NRW u. RLP, in Eur/kg, ohne MwSt, für die Woche vom: 29.07.-04.08.13

Nach Schlachtgewicht pauschal abgerechnet

	Stück	SG kg/Tier	Spanne	Ø-Preis
Lämmer	282	19,00	4,80-5,49	5,30

Quellen: LEL Schwäb.-Gmünd, ADD Trier, LANUV Düsseldorf, RP Gießen

Auktionstermine



Zuchtvieh		Fleischrinder	
Krefeld:	14.08.13	Krefeld:	16.10.13
Hamm:	03.09.13	Meschede:	03.11.13
Bitburg:	05.09.13	Alsfeld:	13.11.13
Alsfeld:	11.09.13	Meschede:	07.12.13

Kälber		Absetzer	
Münster:	28.08.13	Krefeld:	21.08.13
Alsfeld:	04.09.13	Alsfeld:	04.09.13
Bitburg:	05.09.13	Krefeld:	18.09.13
Biebesheim:	09.09.13	Alsfeld:	25.09.13

Schafe	
Neuwied:	24.08.13

Erzeugerpreise für Schlachtschweine frei Schlachtstätte



Amthliche Preisfeststellung (1. FIGDV), nach Handelsklassen und SG (bei E-P 80-110 kg SG), ohne MwSt

Zeitraum: 29.07.-04.08.13		M	S	E	U	S-P	S-P Vorw.
Baden-Württemberg	(31 Betriebe, 57.785 Stück)	1,29-1,54	1,83-1,99	1,75-2,03	1,60-1,86	-	-
	gewogener Ø-Preis (Eur/kg)	1,42	1,86	1,82	1,70	1,83	1,82
	Klassen-Anteil in Prozent	0,98	40,61	44,62	7,86	-	-
	Muskelfleisch-Anteil in Prozent	-	61,90	57,90	53,30	59,20	58,90
Rheinland-Pfalz	(7 Betriebe, 17.714 Stück)	1,30-1,43	1,81-1,90	1,79-1,83	1,48-1,72	-	-
	gewogener Ø-Preis (Eur/kg)	1,38	1,84	1,83	1,71	1,80	1,81
	Klassen-Anteil in Prozent	0,21	29,00	52,69	15,86	-	-
	Muskelfleisch-Anteil in Prozent	-	61,60	57,71	53,17	-	-
Nordrhein-Westfalen	(25 Betriebe, 337.657 Stück)	1,42-1,47	1,79-1,88	1,68-1,83	1,54-1,76	-	-
	gewogener Ø-Preis (Eur/kg)	1,45	1,85	1,78	1,63	1,81	1,80
	Klassen-Anteil in Prozent	2,74	52,37	36,11	6,52	-	-
	Muskelfleisch-Anteil in Prozent	-	62,20	58,00	53,30	58,60	60,00
Hessen	(7 Betriebe, 2.759 Stück)	1,33-1,49	1,80-1,90	1,78-1,86	1,52-1,74	-	-
	gewogener Ø-Preis (Eur/kg)	1,44	1,85	1,81	1,63	1,81	1,81
	Klassen-Anteil in Prozent	1,23	39,33	41,46	12,76	-	-
	Muskelfleisch-Anteil in Prozent	-	62,02	57,72	53,13	58,96	59,04
Thüringen	(7 Betriebe, 18.137 Stück)	1,43-1,90	1,82-1,88	1,79-1,84	1,67-1,73	-	-
	gewogener Ø-Preis (Eur/kg)	1,47	1,84	1,82	1,72	1,80	1,80
	Klassen-Anteil in Prozent	0,85	19,61	59,14	18,59	-	-
	Muskelfleisch-Anteil in Prozent	-	61,40	57,50	53,30	57,30	57,50

Quellen: für RLP: ADD Trier; für Hessen: RP Gießen, für sonstige: zuständige Stellen d. Länder

Aktuelle Schlachtstättenpreise



Basis-Preis f. Schlachtschweine, 57 % MFA (in Eur/kg/SG), frei Schlachtstätte

1. Umfrage in Schlachtstätten aus RLP **06.08.2013**
Spanne: 1,80-1,82 Vorw.: 1,80-1,82

2. Umfrage LLH bei Kurhess. Genoss. **05.08.2013**
Spanne: 1,77-1,80 Vorw.: 1,77-1,80

ISN/ISW-Notierungen (Tel: 054491-9665-0)

31.07.2013	Median	Spanne	zur Vorw.
Internetbörse	1,85	1,825-1,87	± 0,00
26.07.-01.08.13	1,85	1,83-1,85	± 0,00
ISN-Marktplatz			

ISN/ISW-Notierungen (Tel: 054491-9665-0)

VEZG Vereinigungspreis



Schlachtschweine mit 57 % MFA, VEZG-AutoFOM Referenzmaske, frei Schlachtstätte, o. MwSt

Wochenpreis vom 02.08.13 (02.08. bis 08.08.13)

AutoFOM-Preisfaktor: 1,80 Eur / Indexpunkt
 Preisspanne: **1,80 - 1,80** (Vw.: 1,80)

FOM-Basispreis: 1,80 Eur/kg SG (Vw.: 1,80)
 Vermarktungsmenge: 219.400 (z. Vw.: - 12.600)

M-Schlachtsauenpreis, frei Schlachtst. 3-5 St.: **1,42**
 Preisspanne: **1,42 - 1,43** Eur/kg SG
 Quelle: LWK Nieders. Tel: 09001/190-244, 69 ct/M.

Ab Hof Preise für Schweine



RLP-Erzeuger-Metzger-Direktverk.; **Metzgerqualität** (Ø ca. 58-60% MFA; in Eur/kg, o.MwSt)

Schlachtzeitraum vom **29.07.-04.08.13**

Gemeldete Tiere: 718 Preis / kg LG: **1,56**
 umg. auf SG (79 % Ausschl.): **1,98**

Empfehlung der EZG'en aus RLP f.d. Woche vom **05.08.-11.08.13** **1,56 kg LG**
 Quelle: LWK RLP, Bad Kreuznach **1,98 kg SG**

Ferkelpreise Hessen



Ab-Hof-Preise für Standard-Qualitätsferkel (Basis: 28kg), Eur/Tier, o. MwSt., o. Aufschläge für Impfungen und Direktgeschäfte, inkl. aller Qualitätszuschläge, nach Abzug aller Vermarktungskosten

Zeitraum: **29.07.-04.08.13**

Anzahl:	Preisspanne	Ø-Preis (Vorw.)
9.086		
Grundpreis¹⁾	47,00-51,20	48,61 (48,35)
50er Gruppe²⁾	53,50-57,73	56,77 (56,23)
100er Gruppe²⁾	56,00-61,20	58,41 (57,51)
Zuschlag bis 30 kg LG		1,00-1,30
Zuschlag > 30 kg LG		0,40-0,51

¹⁾ Ferkel o. Zu-/Abschläge, u.a. für Mengen
²⁾ mit einheitl. Genetik u. Gewicht Quelle: LLH

Ferkel Baden-Württemberg



Region	Erzielte Ø-Preise der Vorwoche 1)	Notierung
Hohenlohe und Ober-schwaben	in Eur / St	05.08.2013
	Spanne Ø	Tendenz Folgewoche
100 Gruppe 2)	51,00-53,00	52,20 ± 0,00

1) gew. Ø-Preise, 25kg-Ferkel, ohne Mykoplasmen-Impfung und ohne MwSt
 2) Ferkel-Gruppe ca. 100 Tiere, einheitlicher Genetik und Gewicht, mit QS-Status, frei Vermarkter
 Mehrgewicht: + 1,00 EUR/kg
 LLM Schwäbisch-Gmünd, Info: 0900/1810800

Ferkelpreise Rheinland-Pfalz / Saarland



1. **Basispreise ab Hof** (o. MwSt.) für Standard-Qualitätsferkel der EZ-Ringe; Ø-Gruppen-Größe: Ringf.: 30 Stk., Aufzuchtferkel: 200 Ferkel/Partie; z.T. als Poolpreis; ohne Abzüge für Klein- u. Zuschläge für Großgruppen; ohne Kosten für Transport u. Impfungen; mit Qualitätszuschlag "Aufzuchtstall" für den Zeitraum von: **05.08.-11.08.13**

Die Zu- u. Abschläge für abweichende Mengen u. Qualitäten bei R-Ferkeln sind frei vereinbar!

Basis	kg	Grundpreis bzw. Spanne (Eur/St.)	± Preisveränderung zur Vorw. (Eur/St.)	Zu-/Abschläge (Eur/kg) für Mehrgewicht	Mindergew.
Qualitätsringferkel (R)	25	51,00	± 0,00	bis 30 kg 1,50 bis 35 kg 0,75	1,00 -
Aufzuchtferkel (A)	8	33,00 — 40,40	+ 0,50 — - 0,05	0,50-1,00	0,50-1,00
	30	59,75 — 61,25	± 0,00 — - 0,05	0,50-0,70	0,70-1,00

2. **Verkaufspreismeldungen der Erzeugerringe aus der Vorwoche, vom 29.07.-04.08.13**

Basis (kg)	Anzahl Ferkel	Preis/Ferkel (Eur/St.)	± Preisveränderung zur Vorw. (Eur/St.)	Zu-/Abschläge (Eur/kg) für Mehrgew.	Mindergew.
(R) 25	1.691	51,00-55,68	52,75	+ 0,64	bis 1,30 bis 1,00
(A) 8	2.110	33,00-40,45	33,35	± 0,00	0,50-1,00 0,50-1,00
(A) 30	3.500	59,75-61,30	59,86	+ 0,98	0,50-0,70 0,70-1,00

Zuschläge: Bei Kleingruppen (Ringferkel), bis 60 Ferkel/Partie, wurden teils Abzüge bis 2,00 Eur/Tier, bei Großgruppen, ab 100 bzw. 160 Tiere, Zuschläge von bis zu 4,00 Eur/Tier, vor MwSt., berechnet.

Herkünfte: Zwei-/Dreirassenkreuzungen, Hybriden, Systemferkel Quelle: LWK RLP, KH

Ferkelpreise aus Nordwestdeutschland



Ab-Hof-Preise für Qualitäts-Ferkel, ohne MwSt, ohne Aufschlag für Topgenetik u. evtl. Impfungen

Zeitraum	Erzeugungsregion		
	Rheinland	NRW u. Niedersachsen	Niedersachsen
29.07.-04.08.13			
Datenquelle*:	EZG'en Rheinl.	LWK NRW + Nieders.	LWK Nieders.
Basisgewicht / Partigröße	30 kg / 100-170 Stk.	25 kg / 200 Stk.	8 kg / 200 Stk.
eingekaufte Menge in St.	28.810	175.323	15.521
Ø-Preis in Eur / St.	59,00	51,00	33,00
Veränderung z. Vorwoche	± 0,00	+ 1,00	+ 0,50
Preisspanne Eur / St.	-	47,80 - 56,50	31,20 - 36,20
Akt Trend z. VW Eur/St.	± 0,00	± 0,00	± 0,00

*VHB: Genossenschaftl. u. priv. Handelsbetriebe; EZG = Erzeugergemeinschaft für Ferkel. Die notierten Preise für Ring- bzw. Qualitätsferkel sind Grundpreise einschl. Mitgliedsbeitrag und beziehen sich auf die o.a. Verkaufgruppen. Der Ø-Preis wird als Median ermittelt. Für kleinere Partien werden in der Regel Preisabzüge, für größere Partien Preiszuschläge gewährt. Gewichtsabweichungen zur Basis werden i.d.R. mit 0,75 bis 1,00 Eur/kg verrechnet. Für individuelle Impfprogramme werden zusätzliche Preisaufschläge vergütet.

Quellen: Landwirtschaftskammern Nordrhein-Westfalen und Niedersachsen

Futtermittel



Abgabepreise des Handels an die Landwirtschaft, in Eur/t, frei Hof/Silo (lose, ab 3 t), bzw. ab Lager (gesackt), ohne MwSt., Spannenpreise. * = Einzelmeldung

Erfassungsdatum:		x = lose (> 3 t)		o = gesackt	
		RLP/Saarl.		Hessen	
MAT, ohne Magermilchpulveranteil	o	1.544,00-1.950,00		1.533,00-2.070,00	
MAT, Magermilchpulveranteil > 35 %	o	2.070,00-2.850,40		2.020,00-2.620,00	
Ergänzungsfutter für Aufzuchtälber, 18% RP	x	325,00-402,50		315,00-391,50	
Milchleistungsfutter 14/15 - III	x	295,00-310,00		275,00-310,00	
Milchleistungsfutter 18 - III	x	265,00-290,00		255,00-290,00	
Ferkelaufzucht, 13,2-13,6 MJ/kg	x	370,00-450,00		420,00-492,00	
Sauenfutter, 13,0 MJ/kg	x	314,50-401,00		310,00-349,00	
Schweinemastfutter					
Vormast, 1,0-1,15% Lysin, >12MJ/kg	x	320,00-382,00		310,00-348,00	
Endmast, 0,9-1,0% Lysin, >12,6MJ/kg	x	312,50-346,00		297,50-325,00	
Ergänzungsfutter Mastschw., 12,6 MJ/kg;	x	385,00-470,00		442,00-489,00	
28% Rohprotein	o	652,00-652,00		-	
Legehennenalleinfutter, 11,4 MJ/kg,	x	320,00-375,00		349,50-371,00	
0,38 % Methionin	o	553,00-646,80		-	
Broileralleinfutter, 13,4 MJ/kg	x	330,00-330,00		362,00	
Putenalleinfutter., Phase 6, 11,5 MJ/kg	x	340,00-340,00		326,00	
Sojaschrot, 43-44% Rohprotein	x	460,00-482,00		450,00-482,00	
	o	560,00-699,00		-	
Rapsschrot, ca. 34 % Rohprotein	x	342,50-365,00		315,00-365,00	
Weizenkleie (Normtyp)	o	-		-	
Melasseschnitzel, gepresst	x	246,00-280,00		-	
Alleinfutter f. Mastschafflämmer	o	485,00-547,60		-	
Ergänzungsfutter für Zuchtschafe	x	273,50-317,50		-	

Raufutter

Einkaufspreise des Handels, ab Hof, in Eur/t, o.MwSt.

Heu, kleine HD-Ballen, 1. Schnitt		90,00-115,00		125,00-170,00
Heu, Rundballen, 1. Schnitt		75,00-105,00		90,00-150,00
Heu, Quaderballen, 1. Schnitt		90,00-100,00		90,00-160,00
Stroh, kleine HD-Ballen		75,00-110,00		110,00-140,00
Stroh, Rundballen		60,00-75,00		70,00-100,00
Stroh, Quaderballen		65,00-85,00		70,00-100,00

Quelle: Landwirtschaftskammer RLP und LLH Kassel

Eierpreise



Erzeugerpreise für Güteklasse A, lose, in Cent / St.					Eiernotierung Südwest vom 6. August 2013		
Rheinland - Pfalz vom: 05.08.-11.08.13			Hessen vom: 29.07.-04.08.13		Großhandelsabgabepreise an den LEH, ohne MwSt und ohne KVP, Eur/100 Stück		
Gew.-Kl.	Spanne	Ø-Preis	Spanne	Ø-Preis	Bodenhaltung		
aus Käfighaltung, an Handel u. Großverbraucher, frei Empf., von 1 bis 15 Kisten à 360 Stück, o. MwSt.					Gewichts-klasse		
XL	13,90-16,50	14,60	-	14,00	XL	17,00	17,50
L	7,60-13,50	9,55	-	10,00	L	9,50	10,00
M	6,92-12,50	8,43	-	7,00	M	8,50	9,00
S	-	5,85	-	-	S	5,50	6,00
aus Bodenhaltung, an Handel- u. Großverbraucher o. MwSt.					Tendenz: ruhig		
XL	16,05-20,00	18,30	12,50-21,40	16,06	Freilandhaltung		
L	10,90-18,00	13,15	6,90-18,50	12,76	Gewichts-klasse		
M	10,05-16,00	11,65	6,35-17,00	11,55	XL	18,50	19,00
S	7,90-12,00	9,35	4,00-12,00	7,92	L	12,50	13,00
aus Bodenhaltung, an Endverbraucher, lose, inkl. MwSt.					M	11,50	12,00
XL	20,00-29,00	24,00	19,00-28,00	23,00	S	8,50	9,00
L	17,00-25,00	21,00	16,00-25,00	20,50	Tendenz: ruhig		
M	13,00-22,00	18,00	14,00-23,00	18,08	Quelle: Warenbörsen Stuttgart / Mannheim		
S	11,00-15,00	13,00	10,00-17,00	13,00			

gültig vom 06.08.13 bis 13.08.13

Sauen/Ferkel Südhessen



Ring-Preis im Erzeuger-Direktgeschäft in Ableitung vom Schlachtschweinepreis in Eur ohne MwSt

Zeitraum: 12.08.-18.08.13	
Ferkel	
Basis 25 kg, geimpft gg. Mykoplasmen, mit einheitl. Genetik u. Gewicht, Verkauf ab Hof, ohne Zuschläge für Mengen	56,25
Mehrgewichtszuschlag 25-33 Eur/kg LG	1,30
Mehrgewichtszuschlag > 33 Eur/kg LG	0,50
Jungsauen	
Basis mind. 95 kg LG u. 180 Lebenstage, Nettoendpreis ab Hof	285,00

Quelle: Schweine-Kontrollring Südhessen, LLH

Ferkel Rhön-Vogelsberg



Ab-Hof-Preis, o. MwSt, der EZG Rhön-Vogelsberg für den Zeitraum: 05.08.-11.08.13

Basis 28 kg-Ferkel, Eur/St	58,00
Mehrgewicht (28-30) Eur/kg LG	1,28
Mehrgewicht, >30 kg:	kein Zuschlag

Quelle: EZG Qualitätsfleisch Rhön-Vogelsberg

Hybrid-Jungsauen



Basispreis: 5-10 Tiere/Lieferung; frei Hof, ab 90 kg LG,

kg LG (o. MwSt.); Zeitraum: 29.07.-04.08.13

Spanne: 365,00-375,00 E/Tier Median: 367,50

Jungsauenpreise: ohne Zu-/Abschläge bei abweichender Gruppengröße, Paritäten oder div. Boni-Mali-Regel.

Quelle: JSR, BHZP-RLP/Hessen, PIC, TOPIGS

Warenterminbörsen



Eurex, Schluss-Kurse 05.08.2013

Schlachtschw.-Kontrakte; 8.000 ± 500 kg SG;

Cash-Settlement-Abrechn. nach "Eurex Hog Index", 56 % ± 3 % MFA, 85-100 kg, SG/Tier

Liefermonat	Umsatz	Eur/kg SG	Vorwoche
Aug 13	0	1,80	1,78
Sep 13	0	1,73	1,74
Okt 13	0	1,70	1,70
Nov 13	0	1,66	1,68
Dez 13	0	1,68	1,68
Jan 14	0	1,60	1,60
Feb 14	0	1,60	1,60
Mär 14	0	1,68	1,68

Eurex, Schluss-Kurse 05.08.2013

Ferkel-Kontrakte; 100 St./25 kg LG; Cash-Settle.-

Abrechnung auf Basis des "Eurex Piglet Index"

Liefermonat	Umsatz	Eur/St.	Vorwoche
Aug 13	0	51,30	51,30
Sep 13	0	49,80	50,00
Okt 13	0	50,00	50,00
Nov 13	0	50,00	50,00
Dez 13	0	53,00	53,00
Jan 14	0	55,00	55,00
Feb 14	0	54,00	54,50
Mär 14	0	55,00	55,00

Quelle: Eurex Frankfurt

Großmarkt-/ Verbraucher-/ Erzeugerpreise für Obst und Gemüse



	Großmarkt-Preise		Ökologische Erzeugung in Hessen			
	BLE - gewogene Ø-Preise, div. Großmärkte *) , ohne MwSt		Erzeuger an LEH Ø-Preise ohne MwSt		Großhandel an LEH Ø-Preise ohne MwSt	
	29.07.-04.08.13		06.08.2013		06.08.2013	
OBST	akt. Woche	Vorw.	akt. Woche	Vorw.	akt. Woche	Vorw.
Erdbeeren (kg)	2,88	2,55	-	-	-	5,90
Trauben weiß (kg)	-	-	3,30	3,92	2,98	3,71
Sauerkirschen (kg)	-	-	6,15	-	6,35	7,50
Süßkirschen (kg)	-	-	-	8,50	-	8,50
Pfirsiche (kg)	2,15	-	4,03	2,85	3,82	3,40
Aprikosen (kg)	3,87	3,91	3,85	4,20	5,31	4,08
Pflaumen (kg)	1,08-1,17	-	2,20	-	2,75	2,83
Äpfel (kg)						
Elstar	1,00	-	-	-	-	-
Jonagold	0,94	0,96	-	-	-	-
GEMÜSE U. SALAT						
Bataviasalat (Stk)	-	-	0,70	0,70	0,78	0,78
Endiviensalat (Stk)	0,62	0,65	-	-	-	-
Eissalat (Stk)	0,46	0,47	0,81	0,81	0,98	0,98
Kopfsalat (Stk)	0,38	0,38	0,70	0,70	0,85	0,85
Eichblattsalat (Stk)	-	-	0,64	0,64	0,85	0,85
Lollo bionda (Stk)	-	-	0,67	0,67	0,90	0,90
Mangold (kg)	-	-	2,80	2,80	2,78	2,78
Stangenbohnen (kg)	2,52	3,03	4,03	4,25	4,13	4,00
Spinat, Babyleaf (kg)	-	-	-	8,95	12,40	8,95
Auberginen (kg)	1,45	1,55	3,00	1,90	3,13	1,93
Minigurken (kg)	1,25	1,34	2,50	2,65	2,60	2,60
Gemüsepaprika (kg)	1,80-2,17	1,80-2,46	3,85	3,73	3,72	4,95
Rispen Tomaten (kg)	1,59	1,59	2,70	2,95	2,70	2,95
Zucchini (kg)	0,76	0,87	1,24	1,51	1,51	1,61
Möhren (kg)	0,68	0,67-0,75	1,80	2,00	1,81	1,91
Buschbohnen (kg)	2,18	2,50	4,43	4,68	4,01	4,01
Blumenkohl (Stk)	0,78-1,10	0,80-0,98	1,87	1,44	1,53	1,27
Broccoli (kg)	-	-	2,60	2,99	2,60	2,66
Weißkohl (kg)	-	-	1,33	1,33	1,58	1,58
Zwiebeln (kg)	0,62	0,65	1,73	1,85	1,82	1,89
Lauch (kg)	0,86	0,88	3,08	3,20	3,28	3,51
Knoblauch (kg)	3,81	3,81	5,95	6,40	6,47	6,47
Fenchel (kg)	-	-	2,35	2,25	2,38	2,35
Basilikum (Topf)	-	-	1,20	1,20	1,20	1,38
Dill (Bd)	-	-	0,87	0,87	0,86	0,92
Kräuter-Mischbund	-	-	1,25	-	1,25	-
Petersilie glatt (Bd)	-	-	0,80	0,80	0,78	0,78

Quelle: LWK RLP, BLE, LLH Kassel

Ökoprodukte ab Hof



Ökologische Erzeugung in Hessen		
Ab Hof-Preise inkl. MwSt		06.08.2013
Produkte	von - bis	Ø
Bataviasalat (Stk)	0,99-1,49	1,25
Eichblattsalat (Stk)	0,99-1,49	1,25
Eisbergsalat (Stk)	1,39-1,69	1,54
Kopfsalat (Stk)	0,99-1,49	1,22
Mangold (kg)	3,69-5,89	4,83
Rucola (Bd)	1,49-1,59	1,54
Spinat gew. (kg)	4,99-6,45	5,85
Auberginen (kg)	4,99-6,99	6,36
Schlangengurke (Stk)	0,99-1,99	1,65
Landgurken (kg)	2,49-4,19	3,61
Paprika rot (kg)	5,69-6,99	6,71
Cherrytomaten (kg)	4,80-6,95	5,88
Zucchini grün (kg)	2,22-2,95	2,53
Broccoli (kg)	4,45-5,99	5,53
Kohlrabi (Stk)	1,25-1,69	1,42
Rotkohl (kg)	2,69-2,90	2,80
Blumenkohl (Stk)	2,29-3,39	2,88
Weißkohl (kg)	2,49-2,80	2,65
Spitzkohl (kg)	2,89-2,99	2,96
Fenchel (kg)	3,45-4,29	3,73
Möhren gew. (kg)	2,65-3,49	3,01
Radieschen (Bd)	1,29-1,88	1,60
Rote Bete (kg)	2,95-3,59	3,28
Knollensellerie mit Grün (kg)	1,50-2,49	2,08
Lauch (kg)	4,99-6,49	5,68
Zwiebeln (Bd)	1,49-2,35	1,96
Knoblauch (kg)	9,95-14,90	12,05
Basilikum (Topf)	1,50-1,89	1,74
Dill (Bd)	1,40-1,88	1,59
Koriander (Bd)	-	1,40
Kresse (Schale)	0,95-1,25	1,05
Petersilie glatt (Bd)	1,19-1,49	1,39
Pfefferminz (Bd)	-	1,40
Salbei (Bd)	-	1,40
Schnittlauch (Bd)	1,19-1,89	1,45

Quelle: LLH Kassel

Speisekartoffeln



06.08.2013		RLP-Nord	RLP-Süd	Hessen
Erzeugerpreise, Eur/dt, ohne MwSt. lose, frei Rampe, vor Abzug Sortierkosten	1	35,00	40,00	39,00-45,00
	2	33,00	38,00	37,00-42,00
Direktabsatz Erzeuger-Verbraucher Eur/dt, inkl. MwSt., in 10 + 12,5 kg Säcken	1	64,00-100,00	80,00-104,00	67,20-93,00
	2	64,00-100,00	72,00-104,00	67,20-90,00
Direktabsatz Erzeuger-Verbraucher Eur/dt, inkl. MwSt., in 2,5-5 kg Säcken	1	70,00-140,00	100,00-140,00	-
	2	70,00-140,00	90,00-140,00	-
Großhandelsabgabepreise Eur/dt, ohne MwSt., mit Sack, Mindestabgabe eine Palette	1	-	-	49,00-54,00
	2	-	-	43,00-54,00
Kleinverkaufspreise LEH, Discounter Eur/dt, inkl. MwSt. in 2 bis 5 kg-Netzen	1	80,00 - 150,00	-	-
	2	86,00 - 150,00	-	-

1 = festkochende Sorten, 2 = vorw. festkochende Sorten

Quelle: LWK RLP; LLH Kassel

Wareterminbörse



Eurex Frankfurt			
Liefermonat	Umsatz	Euro/t	Vorw.
Schlussnot. für Veredelungs-			05.08.2013
kartoffeln, Menge: 25 t, u. a.: Bintje, Asterix, max 65 Knollen/10 kg (Cash-Settlement-Abrech auf Basis "Eurex EU-Process Potato-Index")			
Nov 13	0	144,00	157,00
Apr 14	292	195,00	226,00
Jun 14	0	205,00	236,00

Quelle: Eurex, Frankfurt