



Landwirtschaftskammer
Rheinland-Pfalz

Markt- und Preisinformation

der LWK Rheinland-Pfalz und des Landesbetriebs Landwirtschaft Hessen (LLH),
zusammengestellt von der LWK Rheinland-Pfalz,
Preise und Termine ohne Gewähr

HESSEN



Landesbetrieb
Landwirtschaft Hessen

Aktuelles Markttelegramm



Tierische Erzeugnisse

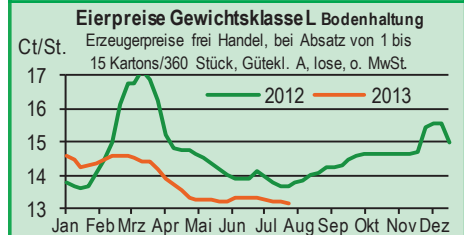
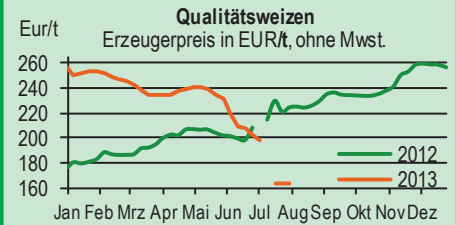
- Schlachtrinder** Am regionalen Schlachtrindermarkt reagieren die Schlachtunternehmen mit gedrosselter Verarbeitung auf die anhaltende Absatzflaute. Teilweise wird dabei auch Erzeugerangebot gestoßen. Der Preisrückgang ist vorerst gestoppt, Impulse werden erst mit dem Ende der Ferien erwartet.
- Schlachtschweine** Das Erzeugerangebot am Schlachtschweinemarkt ist nur knapp ausreichend, der Fleischabsatz fortgesetzt flott. Auszahlungspreise auf zuvor deutlich angehobener Basis stabil.
- Ferkel** Angebot und Nachfrage stehen sich auf regionaler Ebene auf normalem Niveau ausgeglichen gegenüber; in Folge der überregional leicht verbesserten Absatzlage können sich auch regional die Ferkelpreise leicht befestigen.
- Nutzkälber** Noch immer besteht Druck am Mastkälbermarkt; bei verhaltender Nachfrage geben die Preise weiter nach; mittlere bis schlechtere Qualitäten sind mitunter nicht verkäuflich.
- Eier/Geflügel** Sommerlich ruhige Nachfrage nach Eiern; mit dem umfangreichen Angebot kann die insgesamt schwache Nachfrage problemlos bedient werden. Die Preise tendieren zumeist unverändert, Preisdruck kommt nicht auf. Freundlicher Geflügelmarkt, Grillartikel bleiben gefragt; mit in Folge fortgesetzt stabil tendierenden Auszahlungspreisen für die Erzeuger, auch Althennen im Preis stabil.

Pflanzliche Erzeugnisse und Futtermittel

- Getreide und Ölsaaten** Nach teils umfangreichen Niederschlägen am Wochenende ist die Getreideernte bis zur Wochenmitte unterbrochen. Auf den frühen Standorten ist der Wintergerstendrusch abgeschlossen und erste größere Partien Raps, Weizen oder Sommergerste wurden schon angedient. Bis zum Wochenende wird an den südlichen Erfassungsstellen mit größerem Erntedruck gerechnet. In den Höhenlagen bleiben Ertragsprognosen weiterhin zurückhaltend, die Bestände präsentieren sich je nach Bestandführung und Standort sehr heterogen. Der Preisverfall für Brot- und Futtergetreide hat sich verlangsamt, Winterraps nach weiteren Kursverlusten an der Matif nochmals deutlich abgewertet. Braugerste mit kleineren Abschlägen, aber immer noch vergleichsweise stabil.
- Futtermittel** Der Kursrutsch im Sojakomplex der CBot und die anstehende Rapsemte haben spürbaren Preisdruck auf Ölschrote am regionalen Futtermittelmarkt zur Folge. Mischfutter nach der anhaltenden Preischwäche am Getreidemarkt mit ebenfalls rückläufigen Notierungen, Umsatz fortgesetzt unterentwickelt. Melasseschnitzel nur sporadisch gehandelt, Preise leicht rückläufig.
- Kartoffeln** Marktverhältnisse bleiben stabil, regionales Angebot wird gut aufgenommen. Überregionaler Versand ist weitgehend abgeschlossen. Erzeugerpreise werden saisonüblich angepasst, bleiben aber auf hohem Niveau. Frühkartoffel-Flächen zu 80 % geräumt. Auch bei den seit gut einer Woche gerodeten Anschlussorten meist knappe Erträge. Demzufolge zurückhaltende Ertragsprognosen für die Haupternte mit tendenziell eher knapper Versorgungslage. Im LEH noch Restmengen südländischer Frühkartoffeln zu finden. Vollsortimenter mit fester Preistendenz, Discounterpreise leicht nachgebend.

Quelle: LWK RLP, Agrarzeitung

Blick in den Markt



Warenterminbörsen



Euronext Paris

Liefermon.	Umsatz	Euro/t	Vorwoche
Schlussnotierungen für Mahlweizen 29.07.2013			
Menge: 50 t; 76 kg/hl, intervent.-fähig; L.-ort Rouen			
Nov 13	15.315	186,25	192,50
Jan 14	1.246	186,75	192,50
Mar 14	909	187,50	193,00
May 14	665	188,00	193,50
Schlussnotierungen für Raps 29.07.2013			
Menge: 50 t; diverse Lieferorte in Deutschl./Frankr.			
Aug 13	2.070	346,50	371,00
Nov 13	8.445	358,00	378,50
Feb 14	3.053	361,00	382,00
May 14	305	361,25	383,75
Schlussnotierungen für Mais 29.07.2013			
Menge: 50 t; 15% H ₂ O; 4% Bruchkör./Lief. Atlantic			
Aug 13	233	219,00	221,00
Nov 13	614	168,25	176,50
Jan 14	87	169,50	177,75
Mar 14	88	171,00	179,00
Schlussnotierungen für Braugerste 29.07.2013			
Menge: 50t; 14,5% H ₂ O, 11,5% Prot, 95% Keimf.			
Nov 13	0	222,00	236,00
Jan 14	0	221,75	235,75
Mar 14	0	219,00	223,00
May 14	0	222,75	226,75

CBOT Chicago

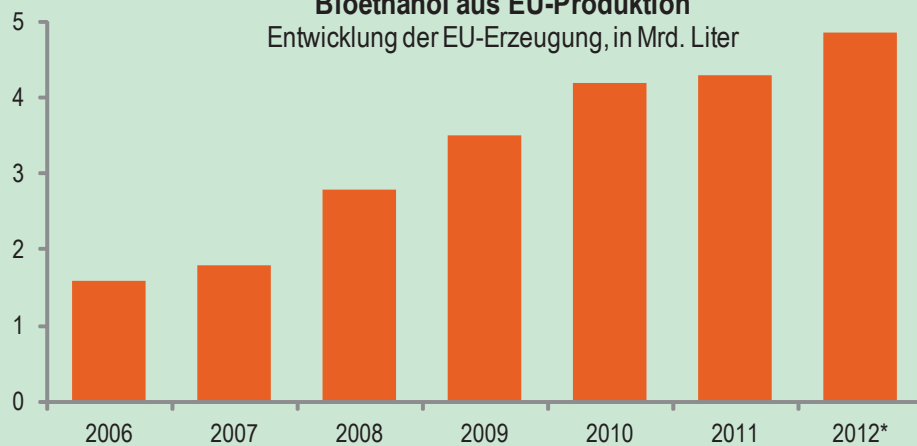
Schlussnotierungen für Weizen 29.07.2013			
Menge: 5000 US.bsh. (~136 t), Nr.2 Soft Red Winter			
SEP 13	28.196	180,60	183,70
DEC 13	22.776	183,90	187,00
MAR 14	4.727	186,60	190,10
Schlussnotierungen für Sojaschrot 29.07.2013			
Menge: 100 Short Tons. (~91 t), 48% Protein			
Aug 13	14.592	363,90	418,50
Sep 13	13.694	341,10	366,80
Okt 13	2.961	311,70	329,40

Quelle: Euronext, CBOT

Aktuelle Marktgrafik



Bioethanol aus EU-Produktion
Entwicklung der EU-Erzeugung, in Mrd. Liter



Quelle: ePure, EurObserver, *Schätzung, © Agrarzeitung, Grafik: LWK RLP

Erzeugerpreise für Getreide, Ölfrüchte und Körnerleguminosen



Basispreise des Agrarhandels, frei Erfasser, für Standardqualität, in Eur/t, ohne MwSt.							Streckengeschäfte		
Erfassungsdatum:	Hessen			Rheinland-Pfalz			Hessen	RLP	
30.07.2013	Spanne	Landes-Ø	Vorwoche	Spanne	Landes-Ø	Vorwoche	Ab-Hof Ø	Ab-Hof Ø	Franko Ø
* Einzelmeldung									
Qualitätsweizen (A) 13,5/40/250	158,00-170,00	166,20	165,20	160,00-165,00	163,10	163,10	174,90	167,80	171,20
Brotweizen (B) 11,5-12,0/220	152,00-165,00	160,10	159,60	148,50-160,00	157,70	158,60	169,90	162,70	165,80
Mahl- bzw. Brotroggen, FZ>120	110,00-135,00	125,90	131,50	-	-	-	135,70	-	-
Futterroggen	-	120,00	-	110,00-120,00	115,80	116,70	-	120,90	124,70
Sommerbraugerste max. 11,5% Prot.	190,00-200,00	195,00	192,50	170,00-195,00	191,00	193,70	-	194,70	198,60
Winterbraugerste	-	-	-	170,00-185,00	179,20	180,00	-	180,00	-
Futtergerste >62 kg/hl	140,00-155,00	146,60	143,50	132,00-155,00	141,20	142,00	155,10	146,30	149,70
Futterweizen	149,00-160,00	156,40	155,90	139,00-160,00	147,80	149,00	166,10	152,50	156,00
Futterhafer	-	-	123,30	-	-	-	-	-	-
Körnermais	-	-	-	-	-	-	-	-	-
Triticale	130,00-142,00	138,70	143,00	127,00-145,00	136,40	136,60	148,00	142,20	146,30
Winterraps	310,00-330,00	325,60	355,90	325,00-350,00	333,70	349,30	333,00	338,70	341,30

Quelle: LLH, Kassel u. LWK RLP, Bad Kreuznach

Börsennotierungen für Getreide, Ölfrüchte und Körnerleguminosen



Großhandelsabgabepreise in Eur/t, o. MwSt.; überwiegend frei Fuhre/Waggon bzw. Mühle/Station bei sofortiger Lieferung;

Quelle: "Warenbörsen der angegebenen Orte" G=Geld, B=Brief, PS=Papiersack, lo=lose

Börsen	Köln	Mannheim	Würzburg	Frankfurt	Stuttgart	Paderborn
Notierungen am:	25.07.2013	29.07.2013	26.07.2013	25.07.2013	23.07.2013	29.07.2013
Brotweizen 11,5-12,0/220	185,00-187,00	177,00-180,00	170,00/173,00	-	185,00-190,00	-
A-Weizen > 13,0-13,5/250	-	185,00-190,00	175,00-180,00	-	191,00-195,00	-
E-Weizen 14,5/50-55/250-280	-	198,00-205,00	-	-	-	-
Futterweizen > 70 / 72 kg/hl	170,00-173,00	173,00-177,00	-	168,00-172,00	173,00-176,00	-
Brotroggen > 120 FZ	157,00-160,00	138,00-141,00	135,00-140,00	-	-	-
Braugerste, Inland	-	224,00-227,00	220,00	-	223,00-227,00	-
Futtergerste > 62 kg/hl	160,00	158,00-162,00	155,00-160,00	155,00-158,00	155,00-158,00	173,00-175,00
Qualitätshafer > 52/53 kg/hl	-	-	-	-	188,00-192,00	-
Triticale (max. 10 % Auswuchs)	-	153,00-156,00	-	-	-	-
Mais	-	205,00-207,00	210,00	-	196,00-199,00	220,00-222,00
Raps	367,00-379,00 G	342,00-344,00	345,00-350,00	453,00-455,00	359,00-361,00	-
Milchl.futter: ESt II, 20 % RP	-	255,00-260,00	-	-	-	-
Milchl.futter: ESt III, 18 % RP	-	275,00-280,00	-	-	-	-
Ferkelstarter >13,8 MJ ME/kg, 18% RP	-	365,00-370,00	-	-	-	-
Schweinemastfutter 13 MJ, 16% RP	-	285,00-290,00	-	-	-	-
Legehennenalleinfutter: 11,4 MJ	-	345,00-350,00	-	-	-	-
Sojaschrot, 43-44 % RP	451,00-469,00 B	437,00-439,00	452,00-462,00	-	510,00-515,00	446,00
Rapsschrot	218,00-221,00 B	215,00-217,00	230,00-235,00	-	-	-
Weizenkleie	142,00 B	119,00-124,00	120,00	120,00-125,00	116,00-119,00	145,00-147,00
Roggenkleie	-	114,00-119,00	-	-	-	-
Melasseschnitzel	212,00 B	-	-	-	-	212,50
Wiesenheu, 1. Schnitt, kl. Ballen	107,50-115,00	-	-	-	90,00-100,00	-
Wiesenheu, 1. Schnitt, Rundballen	85,00-90,00	-	-	-	-	-
Gerstenstroh, große Rechteckballen	65,00-75,00	-	-	-	-	-
Weizenstroh, große Rechteckballen	60,00-65,00	-	-	-	-	-
Weizenstroh, kleine Ballen	-	-	-	-	-	-

Die Konditionen und Paritäten der Börsen sind z. T. sehr unterschiedlich. Die Preise sind nicht unmittelbar vergleichbar.

Preistendenzen sind jedoch im zeitlichen Vergleich der jeweiligen Börsennotierungen erkennbar.

Aktuelle Preisinfos aus Rheinland-Pfalz und Hessen



Infotelefon der LWK: 0671/793-1200
 Montags 16:00 Uhr: Ringferkel, Preisempfehlung
 Schlachtschweine Nordw.-Deutschland.
 Dienstag 16:00 Uhr: Schlachtstättenpreise, Erzeuger-
 Metzger Notierungen, 1. FIGDV, Nutzkälber

Landwirtschaftskammer Rheinland-Pfalz
 Burgenlandstr. 7, 55543 Bad Kreuznach
 Ref. 25 Markt, 0671/793-1155
 www.lwk-rlp.de
 markt@lwk-rlp.de

Landesbetrieb Landwirtschaft Hessen
 Kölnische Str. 48-50, 34117 Kassel
 Marktinformation, 0561/7299-267
 www.agrarberatung-hessen.de
 marktinfo@llh.hessen.de

Erzeugerpreise für Rinder frei Schlachtstätte



Amtliche Preisfeststellung (1.FIGDV) Schlachtrinder, für Baden-Württemberg, Rheinland-Pfalz und Hessen in €/kg/SG frei Schlachtstätte, inkl. **Bio-/Markenfleisch-Zuschlägen** oder sonst. Boni-Zahlungen; o. MwSt.

Anzahl Meldungen: 27		Stück: 8.357		Schlachtzeitraum: 22.07.-28.07.13		
Kategorie	Handelsklasse	Stück	Preisspanne*	Ø-Preis	Kg/Stück	Ø-Preis Vorw.
Jungbullen	U 2	945	3,54-3,73	3,67	417,00	3,65
	R 2	777	3,50-3,73	3,60	370,00	3,59
	R 3	202	3,49-3,63	3,57	395,00	3,57
	O 2	344	3,14-3,37	3,32	328,00	3,34
	O 3	118	3,22-3,39	3,35	367,00	3,37
	P 2	43	2,55-3,12	2,89	271,00	2,89
	P 3	-	-	-	-	-
	E-P insg.	2.981	-	3,57	388,00	3,56
Kühe	R 3	392	3,37-3,49	3,42	372,00	3,46
	O 2	640	3,02-3,25	3,20	300,00	3,24
	O 3	432	3,17-3,30	3,23	327,00	3,27
	P 1	740	2,32-2,43	2,36	231,00	2,41
	P 2	269	2,50-2,75	2,63	262,00	2,68
	P 3	92	2,62-2,90	2,70	273,00	2,74
		E-P insg.	3.773	-	3,11	309,00
Färsen	R 3	371	3,73-3,96	3,80	311,00	3,81
	O 3	127	3,09-3,31	3,26	284,00	3,28
	O 4	38	2,98-3,36	3,23	314,00	3,28
	P 2	23	2,13-2,72	2,51	223,00	2,52
	P 3	-	-	-	-	-
		E-P insg.	1.367	-	3,66	301,00

* gebild. aus Mittelwerten der Meldebetriebe Quellen: RLP/Hessen ADD Trier, Ba-Wü LEL Schwäb.Gm

Schlachtzeitraum: 22.07.-28.07.13		Amtliche Preisfeststellung (1.FIGDV) für Schlachtrinder im Preisgebiet							
		Bayern				Nordrhein-Westfalen			
Kategorie	HdKl.	Preisspanne	Ø-Preis	Vorwo	Kg/Stk.	Preisspanne	Ø-Preis	Vorwo	Kg/Stk.
Jungbullen	U 3	3,58-3,66	3,64	3,61	432,30	3,56-3,66	3,62	3,61	442,80
	R 3	3,56-3,63	3,58	3,57	392,40	3,45-3,63	3,57	3,57	412,60
	O 3	3,30-3,48	3,36	3,31	366,60	3,16-3,49	3,39	3,37	374,20
Kühe	R 3	3,37-3,49	3,43	3,46	365,90	3,31-3,45	3,37	3,42	344,70
	O 3	3,20-3,31	3,27	3,27	323,50	3,11-3,32	3,28	3,28	332,60
	P 1	2,28-2,49	2,37	2,36	236,80	2,31-2,50	2,46	2,47	238,30
Färsen	R 3	3,69-3,80	3,77	3,78	320,80	3,56-3,84	3,68	3,68	304,70
	O 3	3,24-3,45	3,35	3,35	289,80	3,04-3,35	3,21	3,24	292,00

Quellen: Bayern LFL München, NRW LANUV Düsseldorf

Erzeugerpreise für Nutzkälber ab Hof



1. u. 2. Qualität, zur Bullen- bzw. Kälbermast geeignet; Alter ab 14 Tage; ca. 40 bis 60 kg LG in Eur/St.; inkl. MwSt., nach allen Vermarktungsabzügen

Region	Hessen				Rheinland-Pfalz			
	22.07.-28.07.13				29.07.-04.08.13			
Woche vom:	Stk.	Spanne	Ø-Preis	Vorw.	Stk.	Spanne	Ø-Preis	Vorw.
Bullenkälber								
Holstein sbt.	293	55-122	85	93	428	60 - 100	76	81
Holstein rbt.	21	74-122	91	99	65	60 - 100	82	88
Kreuzungen	9	180-199	194	207	46	160 - 300	183	184
Fleckvieh	11	277-343	299	316	2	130 - 150	140	140
3. Qualität	30	22-50	30	30	17	5 - 70	38	31
Mutterkälber								
Holstein	5	30-33	31	38	1	40 - 40	40	34
Kreuzungen	2	-	111	124	-	-	-	90
3. Qualität	-	-	-	-	-	-	-	-

Quelle: LLH Kassel, LWK RLP, Bad Kreuznach

Erzeugerpreise für Fleckviehkälber; bis 100 kg LG, ab Hof, in Eur je kg LG, o. MwSt.

Zeitraum: 22.07.-28.07.13 (Veränderungen zur Vorwoche)

Region	Bayern	Baden-Württemberg	Südbaden
Bullenkälber	6,19 (- 0,07)	6,04 (+ 0,05)	5,20 (± 0,00)
Mutterkälber	3,26 (+ 0,01)	3,27 (± 0,00)	3,05 (+ 0,07)

Quelle: LBV-BW, BBV

Aktuelle Schlachtstättenpreise



Preise für Schlachtrinderhälften, in Eur/kg SG, frei Schlachtstätte, o. MwSt.

Tierart / HdKl.	30.07.2013	Vorwoche
Jungbullen R3	3,40-3,63	3,40-3,68
Kühe O3	2,90-3,26	2,90-3,28
Färsen O3	3,05-3,80	3,05-3,80

Umfrage d. LWK RLP in Schlachtst. aus RLP

Schlachtlämmerpreise



In Eur kg/LG, inklusive 10,7 % MwSt

(LG abzgl. 5 % Nüchterung) 29.07.-04.08.13

Klasse 1 jung, vollfleischig :	2,30-2,50
Klasse 2 jung, fleischig :	2,10-2,30
Klasse 3 abfallende Qualitäten:	1,60-2,10

Tendenz: Preise fest bei Topqualitäten

Quelle: EZG Weideland w.V., Bitburg-Meckel, Tel.: 06568/ 96 96 46

Lammfleisch Südwest



Amtliche Preisfeststellung (1. FIGDV) in Ba-Wü, Hessen, NRW u. RLP, in Eur/kg, ohne MwSt, für die Woche vom: 22.07.-28.07.13

Nach Schlachtgewicht pauschal abgerechnet

	Stück	SG kg/Tier	Spanne	Ø-Preis
Lämmer	306	19,10	4,83-5,47	5,28

Quellen: LEL Schwäb.-Gmünd, ADD Trier,

LANUV Düsseldorf, RP Gießen

Auktionstermine



Zuchtvieh		Fleischrinder	
Hamm:	06.08.13	Krefeld:	16.10.13
Alsfeld:	07.08.13	Meschede:	03.11.13
Bitburg:	08.08.13	Alsfeld:	13.11.13
Krefeld:	14.08.13	Meschede:	07.12.13

Kälber		Absetzer	
Bitburg:	08.08.13	Krefeld:	21.08.13
Münster:	28.08.13	Alsfeld:	04.09.13
Alsfeld:	04.09.13	Krefeld:	18.09.13
Bitburg:	05.09.13	Alsfeld:	25.09.13

Schafe	
Neuwied:	24.08.13

Erzeugerpreise für Schlachtschweine frei Schlachtstätte



Amthliche Preisfeststellung (1. FIGDV), nach Handelsklassen und SG (bei E-P 80-110 kg SG), ohne MwSt

Zeitraum:		22.07.-28.07.13	M	S	E	U	S-P	S-P Vorw.
Baden-Württemberg	(31 Betriebe, 56.856 Stück)	1,14-1,60	1,84-1,98	1,77-2,03	1,60-1,88	-	-	-
	gewogener Ø-Preis (Eur/kg)	1,39	1,86	1,82	1,70	1,82	1,76	-
	Klassen-Anteil in Prozent	0,93	36,23	47,82	9,05	-	-	-
	Muskelfleisch-Anteil in Prozent	-	61,80	57,80	53,30	58,90	58,90	-
Rheinland-Pfalz	(7 Betriebe, 18.678 Stück)	1,20-1,39	1,84-1,91	1,79-1,83	1,34-1,73	-	-	-
	gewogener Ø-Preis (Eur/kg)	1,30	1,84	1,83	1,72	1,81	1,77	-
	Klassen-Anteil in Prozent	0,41	29,00	54,14	14,18	-	-	-
	Muskelfleisch-Anteil in Prozent	-	61,52	57,76	53,14	-	-	-
Nordrhein-Westfalen	(25 Betriebe, 342.006 Stück)	1,38-1,45	1,76-1,88	1,73-1,83	1,54-1,76	-	-	-
	gewogener Ø-Preis (Eur/kg)	1,43	1,85	1,77	1,62	1,80	1,77	-
	Klassen-Anteil in Prozent	2,35	53,37	35,72	6,31	-	-	-
	Muskelfleisch-Anteil in Prozent	-	62,20	58,00	53,30	60,00	59,90	-
Hessen	(6 Betriebe, 2.421 Stück)	1,30-1,45	1,80-1,90	1,78-1,86	1,64-1,75	-	-	-
	gewogener Ø-Preis (Eur/kg)	1,39	1,85	1,81	1,69	1,81	1,75	-
	Klassen-Anteil in Prozent	1,12	38,25	41,68	14,09	-	-	-
	Muskelfleisch-Anteil in Prozent	-	62,04	57,80	53,27	59,04	59,06	-
Thüringen	(0 Betriebe, 0 Stück)	-	-	-	-	-	-	-
	gewogener Ø-Preis (Eur/kg)	-	-	-	-	-	1,76	-
	Klassen-Anteil in Prozent	-	-	-	-	-	-	-
	Muskelfleisch-Anteil in Prozent	-	-	-	-	-	-	57,80

Quellen: für RLP: ADD Trier, für Hessen: RP Gießen, für sonstige: zuständige Stellen d. Länder

Aktuelle Schlachtstättenpreise



Basis-Preis f. Schlachtschweine, 57 % MFA (in Eur/kg/SG), frei Schlachtstätte

1. Umfrage in Schlachtstätten aus RLP **30.07.2013**
Spanne: 1,80-1,82 Vorw.: 1,80-1,82

2. Umfrage LLH bei Kurhess. Genoss. **29.07.2013**
Spanne: 1,77-1,80 Vorw.: 1,77-1,80

ISN/ISW-Notierungen (Tel: 054491-9665-0)

24.07.2013	Median	Spanne	zur Vorw.
Internetbörse	1,85	1,83-1,87	+ 4
19.07.-25.07.13	1,85	1,84-1,86	+ 7

ISN-Marktplatz
 ISN/ISW-Notierungen (Tel: 054491-9665-0)

VEZG Vereinigungspreis



Schlachtschweine mit 57 % MFA, VEZG-AutoFOM Referenzmaske, frei Schlachtstätte, o. MwSt

Wochenpreis vom 26.07.13 (26.07. bis 01.08.13)

AutoFOM-Preisfaktor: 1,80 Eur / Indexpunkt
 Preisspanne: **1,80-1,83** (Vw.: 1,80)

FOM-Basispreis: 1,80 Eur/kg SG (Vw.: 1,80)
 Vermarktungsmenge: 217.000 (z. Vw.: + 3.300)

M-Schlachtsauenpreis, frei Schlachtst. 3-5 St.: **1,42**
 Preisspanne: **1,39-1,42** Eur/kg SG
 Quelle: LWK Nieders. Tel: 09001/190-244, 69 ct/M.

Ab Hof Preise für Schweine



RLP-Erzeuger-Metzger-Direktverk.; **Metzgerqualität** (Ø ca. 58-60% MFA; in Eur/kg, o.MwSt)

Schlachtzeitraum vom **22.07.-28.07.13**
 Gemeldete Tiere: 739 Preis / kg LG: **1,56**
 umg. auf SG (79 % Ausschl.): **1,98**

Empfehlung der EZG'en aus RLP f.d. Woche vom **29.07.-04.08.13** **1,56 kg LG**
 Quelle: LWK RLP, Bad Kreuznach **1,98 kg SG**

Ferkelpreise Hessen



Ab-Hof-Preise für Standard-Qualitätsferkel (Basis: 28kg), Eur/Tier, o. MwSt., o. Aufschläge für Impfungen und Direktgeschäfte, inkl. aller Qualitätszuschläge, nach Abzug aller Vermarktungskosten

Zeitraum: **22.07.-28.07.13**

Anzahl:	8.633	Preisspanne	Ø-Preis (Vorw.)
Grundpreis¹⁾	48,00-50,50	48,35 (48,22)	
50er Gruppe²⁾	53,75-57,45	56,23 (55,90)	
100er Gruppe²⁾	56,20-63,53	57,51 (57,93)	
Zuschlag bis 30 kg LG		1,00-1,30	
Zuschlag > 30 kg LG		0,40-0,51	

¹⁾ Ferkel o. Zu-/Abschläge, u.a. für Mengen
²⁾ mit einheitl. Genetik u. Gewicht Quelle: LLH

Ferkel Baden-Württemberg



Region	Erzielte Ø-Preise der Vorwoche 1)	Notierung
Hohenlohe und Ober-schwaben	in Eur / St	29.07.2013
	Spanne	Tendenz
	Ø	Folgewoche
100 Gruppe 2)	49,00-53,00	51,60 + 0,50

1) gew. Ø-Preise, 25kg-Ferkel, ohne Mykoplasmen-Impfung und ohne MwSt
 2) Ferkel-Gruppe ca. 100 Tiere, einheitlicher Genetik und Gewicht, mit QS-Status, frei Vermarkter
 Mehrgewicht: + 1,00 EUR/kg
 LLM Schwäbisch-Gmünd, Info: 0900/1810800

Ferkelpreise Rheinland-Pfalz / Saarland



1. **Basispreise ab Hof** (o. MwSt.) für Standard-Qualitätsferkel der EZ-Ringe; Ø-Gruppen-Größe: Ringf.: 30 Stk., Aufzuchtferkel: 200 Ferkel/Partie; z.T. als Poolpreis; ohne Abzüge für Klein- u. Zuschläge für Großgruppen; ohne Kosten für Transport u. Impfungen; mit Qualitätszuschlag "Aufzuchtstall" für den Zeitraum von: **29.07.-04.08.13**

Die Zu- u. Abschläge für abweichende Mengen u. Qualitäten bei R-Ferkeln sind frei vereinbar!

Basis	kg	Grundpreis bzw. Spanne (Eur/St.)	± Preisveränderung zur Vorw. (Eur/St.)	Zu-/Abschläge (Eur/kg) für Mehrgewicht	Mindergew.
Qualitätsringferkel (R)	25	51,00	+ 0,50	bis 30 kg 1,50 bis 35 kg 0,75	1,00 -
Aufzuchtferkel (A)	8	32,50 --- 40,45	+ 0,70 --- + 0,30	0,50-1,00	0,50-1,00
	30	59,75 --- 61,30	+ 1,00 --- + 0,30	0,50-0,70	0,70-1,00

2. **Verkaufspreismeldungen der Erzeugerringe aus der Vorwoche, vom 22.07.-28.07.13**

Basis (kg)	Anzahl Ferkel	Preis/Ferkel (Eur/St.)	± Preisveränderung zur Vorw. (Eur/St.)	Zu-/Abschläge (Eur/kg) für Mehrgew.	Mindergew.
(R) 25	1.809	49,50-54,25	52,11	- 0,8	bis 1,30 bis 1,00
(A) 8	3.400	32,50-40,15	33,36	- 1,18	0,50-1,00 0,50-1,00
(A) 30	4.134	58,75-61,00	58,89	+ 0,73	0,50-0,70 0,70-1,00

Zuschläge: Bei Kleingruppen (Ringferkel), bis 60 Ferkel/Partie, wurden teils Abzüge bis 2,00 Eur/Tier, bei Großgruppen, ab 100 bzw. 160 Tiere, Zuschläge von bis zu 4,00 Eur/Tier, vor MwSt., berechnet.

Herkünfte: Zwei-/Dreirassenkreuzungen, Hybriden, Systemferkel

Quelle: LWK RLP, KH

Ferkelpreise aus Nordwestdeutschland



Ab-Hof-Preise für Qualitäts-Ferkel, ohne MwSt, ohne Aufschlag für Topgenetik u. evtl. Impfungen

Zeitraum	Erzeugungsregion		
	Rheinland	NRW u. Niedersachsen	Niedersachsen
22.07.-28.07.13			
Datenquelle*:	EZG'en Rheinl.	LWK NRW + Nieders.	LWK Nieders.
Basisgewicht / Partigröße	30 kg / 100-170 Stk.	25 kg / 200 Stk.	8 kg / 200 Stk.
eingekaufte Menge in St.	20.713	170.434	16.123
Ø-Preis in Eur / St.	59,00	50,00	32,50
Veränderung z. Vorwoche	+ 2,00	+ 1,00	+ 0,70
Preisspanne Eur / St.	-	46,80 - 54,50	30,40-34,60
Akt Trend z. VW Eur/St.	+ 1,00	+ 1,00	+ 1,00

*VHB: Genossenschaftl. u. priv. Handelsbetriebe; EZG = Erzeugergemeinschaft für Ferkel. Die notierten Preise für Ring- bzw. Qualitätsferkel sind Grundpreise einschl. Mitgliedsbeitrag und beziehen sich auf die o.a. Verkaufgruppen. Der Ø-Preis wird als Median ermittelt. Für kleinere Partien werden in der Regel Preisabzüge, für größere Partien Preiszuschläge gewährt. Gewichtsabweichungen zur Basis werden i.d.R. mit 0,75 bis 1,00 Eur/kg verrechnet. Für individuelle Impfprogramme werden zusätzliche Preisaufschläge vergütet.

Quellen: Landwirtschaftskammern Nordrhein-Westfalen und Niedersachsen

Futtermittel



Abgabepreise des Handels an die Landwirtschaft, in Eur/t, frei Hof/Silo (lose, ab 3 t), bzw. ab Lager (gesackt), ohne MwSt., Spannenpreise. * = Einzelmeldung

Erfassungsdatum:		x = lose (> 3 t)		o = gesackt	
		RLP/Saarl.		Hessen	
MAT, ohne Magermilchpulveranteil	o	1.544,00-1.950,00		1.533,00-2.070,00	
MAT, Magermilchpulveranteil > 35 %	o	2.070,00-2.850,40		2.020,00-2.620,00	
Ergänzungsfutter für Aufzuchtälber, 18% RP	x	325,00-402,50		315,00-391,50	
Milchleistungsfutter 14/15 - III	x	295,00-310,00		275,00-310,00	
Milchleistungsfutter 18 - III	x	265,00-290,00		255,00-290,00	
Ferkelaufzucht, 13,2-13,6 MJ/kg	x	370,00-450,00		420,00-492,00	
Sauenfutter, 13,0 MJ/kg	x	314,50-401,00		310,00-349,00	
Schweinemastfutter					
Vormast, 1,0-1,15% Lysin, >12MJ/kg	x	320,00-382,00		310,00-348,00	
Endmast, 0,9-1,0% Lysin, >12,6MJ/kg	x	312,50-346,00		297,50-325,00	
Ergänzungsfutter Mastschw., 12,6 MJ/kg;	x	385,00-470,00		442,00-489,00	
28% Rohprotein	o	652,00-652,00		-	
Legehennenalleinfutter, 11,4 MJ/kg,	x	320,00-375,00		349,50-371,00	
0,38 % Methionin	o	553,00-646,80		-	
Broileralleinfutter, 13,4 MJ/kg	x	330,00-330,00		362,00	
Putenalleinfutter., Phase 6, 11,5 MJ/kg	x	340,00-340,00		326,00	
Sojaschrot, 43-44% Rohprotein	x	460,00-482,00		450,00-482,00	
	o	560,00-699,00		-	
Rapsschrot, ca. 34 % Rohprotein	x	342,50-365,00		315,00-365,00	
Weizenkleie (Normtyp)	o	-		-	
Melasseschnitzel, gepresst	x	246,00-280,00		-	
Alleinfutter f. Mastschafflämmer	o	485,00-547,60		-	
Ergänzungsfutter für Zuchtschafe	x	273,50-317,50		-	

Raufutter

Einkaufspreise des Handels, ab Hof, in Eur/t, o.MwSt.

Heu, kleine HD-Ballen, 1. Schnitt		90,00-115,00		125,00-170,00	
Heu, Rundballen, 1. Schnitt		75,00-105,00		90,00-150,00	
Heu, Quaderballen, 1. Schnitt		90,00-100,00		90,00-160,00	
Stroh, kleine HD-Ballen		75,00-110,00		110,00-140,00	
Stroh, Rundballen		60,00-75,00		70,00-100,00	
Stroh, Quaderballen		65,00-85,00		70,00-100,00	

Quelle: Landwirtschaftskammer RLP und LLH Kassel

Eierpreise



Erzeugerpreise für Güteklasse A, lose, in Cent / St.					Eiernotierung Südwest vom 30. Juli 2013		
Rheinland - Pfalz vom: 29.07.-04.08.13			Hessen vom: 22.07.-28.07.13		Großhandelsabgabepreise an den LEH, ohne MwSt und ohne KVP, Eur/100 Stück		
Gew.-Kl.	Spanne	Ø-Preis	Spanne	Ø-Preis	Bodenhaltung		
aus Käfighaltung, an Handel u. Großverbraucher, frei Empf., von 1 bis 15 Kisten à 360 Stück, o. MwSt.					Gewichts klasse		
XL	1,90-16,50	14,60	-	14,00	XL	17,50	17,50
L	7,60-13,50	9,57	-	10,00	L	10,00	10,00
M	6,93-12,50	8,43	-	7,00	M	9,00	9,00
S	-	5,88	-	-	S	6,00	6,00
aus Bodenhaltung, an Handel- u. Großverbraucher o. MwSt.					Tendenz: ruhig ausgeglichen		
XL	16,05-20,00	18,32	12,50-21,40	16,06	Freilandhaltung		
L	10,90-18,00	13,16	6,90-18,50	12,76	Gewichts klasse		
M	10,05-16,00	11,66	6,35-17,00	11,55	XL	19,00	19,00
S	7,90-12,00	9,36	4,00-12,00	7,92	L	13,00	13,00
aus Bodenhaltung, an Endverbraucher, lose, inkl. MwSt.					M	12,00	12,00
XL	20,00-29,00	24,00	19,00-28,00	23,00	S	9,00	9,00
L	17,00-25,00	21,00	16,00-25,00	20,50	Tendenz: ruhig ausgeglichen		
M	13,00-22,00	18,00	14,00-23,00	18,08	Quelle: Warenbörsen Stuttgart / Mannheim		
S	11,00-15,00	13,00	10,00-17,00	13,00			

gültig vom 30.07.13 bis 06.08.13

Sauen/Ferkel Südhessen



Ring-Preis im Erzeuger-Direktgeschäft in Ableitung vom Schlachtschweinepreis in Eur ohne MwSt

Zeitraum: 05.08.-11.08.13	
Ferkel	
Basis 25 kg, geimpft gg. Mykoplasmen, mit einheitl. Genetik u. Gewicht, Verkauf ab Hof, ohne Zuschläge für Mengen	56,25
Mehrgewichtszuschlag 25-33 Eur/kg LG	1,30
Mehrgewichtszuschlag > 33 Eur/kg LG	0,50
Jungsauen	
Basis mind. 95 kg LG u. 180 Lebenstage, Nettoendpreis ab Hof	285,00
Quelle: Schweine-Kontrollring Südhessen, LLH	

Ferkel Rhön-Vogelsberg



Ab-Hof-Preis, o. MwSt, der EZG Rhön-Vogelsberg für den Zeitraum: 29.07.-04.08.13

Basis 28 kg-Ferkel, Eur/St	58,00
Mehrgewicht (28-30) Eur/kg LG	1,28
Mehrgewicht, >30 kg:	kein Zuschlag
Quelle: EZG Qualitätsfleisch Rhön-Vogelsberg	

Hybrid-Jungsauen



Basispreis: 5-10 Tiere/Lieferung; frei Hof, ab 90 kg LG, kg LG (o. MwSt.); Zeitraum: 22.07.-28.07.13
Spanne: 353,00-370,00 E/Tier Median: 365,00

Jungsauenpreise: ohne Zu-/Abschläge bei abweichender Gruppengröße, Paritäten oder div. Boni-Mali-Regel.

Quelle: JSR, BHZP-RLP/Hessen, PIC, TOPIGS

Warenterminbörsen



Eurex, Schluss-Kurse 29.07.2013
Schlachtschw.-Kontrakte; 8.000 ± 500 kg SG; Cash-Settlement-Abrechn. nach "Eurex Hog Index", 56 % ± 3 % MFA, 85-100 kg, SG/Tier

Liefermonat	Umsatz	Eur/kg SG	Vorwoche
Aug 13	0	1,78	1,76
Sep 13	0	1,74	1,79
Okt 13	0	1,70	1,76
Nov 13	0	1,68	1,71
Dez 13	0	1,68	1,68
Jan 14	0	1,60	1,68
Feb 14	0	1,60	1,60
Mär 14	0	1,68	1,69

Eurex, Schluss-Kurse 29.07.2013
Ferkel-Kontrakte; 100 St./25 kg LG; Cash-Settle.-Abrechnung auf Basis des "Eurex Piglet Index"

Liefermonat	Umsatz	Eur/St.	Vorwoche
Aug 13	0	51,30	49,90
Sep 13	0	50,00	51,00
Okt 13	0	50,00	49,30
Nov 13	0	50,00	50,00
Dez 13	0	53,00	51,30
Jan 14	0	55,00	53,00
Feb 14	0	54,50	55,00
Mär 14	0	55,00	55,00

Quelle: Eurex Frankfurt

Großmarkt-/ Verbraucher-/ Erzeugerpreise für Obst und Gemüse



	Großmarkt-Preise		Ökologische Erzeugung in Hessen			
	BLE - gewogene Ø-Preise, div. Großmärkte *) , ohne MwSt		Erzeuger an LEH Ø-Preise ohne MwSt		Großhandel an LEH Ø-Preise ohne MwSt	
	22.07.-28.07.13		30.07.2013		30.07.2013	
OBST	akt. Woche	Vorw.	akt. Woche	Vorw.	akt. Woche	Vorw.
Erdbeeren (kg)	2,55	2,23	-	-	5,90	5,90
Heidelbeeren (kg)	-	-	12,85	12,00	10,18	11,00
Trauben weiß (kg)	-	-	3,92	3,98	3,71	3,40
Süßkirschen (kg)	-	-	8,50	7,30	8,50	6,00
Pfirsiche (kg)	-	-	2,85	2,88	3,40	3,33
Aprikosen (kg)	3,91	4,22	4,20	3,65	4,08	4,06
Äpfel (kg)						
Braeburn	-	-	3,40	3,10	3,30	3,15
Elstar	-	1,03	-	-	-	-
Jonagold	0,96	0,98	-	-	-	-
GEMÜSE U. SALAT						
Bataviasalat (Stk)	-	-	0,70	0,74	0,78	0,78
Chicoree (kg)	-	-	4,40	4,40	4,45	4,43
Romanasalat (Stk)	-	-	0,81	-	0,90	0,86
Kopfsalat (Stk)	0,38	0,42	0,70	0,74	0,85	0,84
Eichblattsalat (Stk)	-	-	0,64	0,66	0,85	0,85
Lollo bionda (Stk)	-	-	0,67	0,67	0,90	0,90
Mangold (kg)	-	-	2,80	3,09	2,78	2,90
Rucola (kg)	-	-	11,06	11,18	10,07	10,06
Spinat, Babyleaf (kg)	-	-	8,95	11,94	8,95	10,40
Auberginen (kg)	1,55	1,65	1,90	2,63	1,93	2,02
Minigurken (kg)	1,34	1,45	2,65	3,13	2,60	2,85
Gemüsepaprika (kg)	1,80-2,46	1,78-2,35	3,73	4,63	4,95	3,72
Cherrytomaten (kg)	3,72	3,71	4,38	4,60	4,66	4,36
Zucchini (kg)	0,87	0,89	1,51	1,48	1,61	1,53
Möhren (kg)	0,67-0,75	0,78	2,00	2,10	1,91	2,00
Rettich weiß (Stk)	-	-	-	0,99	2,35	0,99
Blumenkohl (Stk)	0,80-0,98	0,66-0,76	1,44	1,08	1,27	0,99
Broccoli (kg)	-	-	2,99	2,60	2,66	2,43
Weißkohl (kg)	-	-	1,33	1,45	1,58	1,58
Zwiebeln (kg)	0,65	0,70	1,85	1,90	1,89	1,91
Lauch (kg)	0,88	0,98	3,20	3,20	3,51	3,85
Kohlrabi (Stk)	-	-	0,81	0,85	0,85	0,88
Fenchel (kg)	-	-	2,25	2,15	2,35	2,29
Basilikum (Topf)	-	-	1,20	1,20	1,38	1,20
Dill (Bd)	-	-	0,87	0,90	0,92	0,85
Grüne-Soße-Kräuter	-	-	3,00	3,00	-	-
Petersilie glatt (Bd)	-	-	0,80	0,82	0,78	0,78

Quelle: LWK RLP, BLE, LLH Kassel

Ökoprodukte ab Hof



Ökologische Erzeugung in Hessen		
Ab Hof-Preise inkl. MwSt		
30.07.2013		
Produkte	von - bis	Ø
Bataviasalat (Stk)	0,99-1,59	1,23
Eichblattsalat (Stk)	0,99-1,39	1,19
Eisbergsalat (Stk)	0,99-1,69	1,36
Kopfsalat (Stk)	0,99-1,39	1,19
Mangold (kg)	4,45-5,89	4,94
Rucola (Bd)	1,49-1,59	1,54
Spinat gew. (kg)	4,99-6,45	5,85
Auberginen (kg)	4,99-6,99	6,24
Schlangengurke (Stk)	1,11-1,99	1,66
Landgurken (kg)	2,99-4,29	3,61
Paprika rot (kg)	-	6,49
Cherrytomaten (kg)	4,80-6,95	5,88
Zucchini grün (kg)	2,49-2,95	2,65
Broccoli (kg)	4,45-5,99	5,08
Kohlrabi (Stk)	1,25-1,69	1,50
Rotkohl (kg)	1,99-3,29	2,73
Blumenkohl (Stk)	1,95-3,39	2,49
Weißkohl (kg)	1,99-2,80	2,49
Spitzkohl (kg)	2,29-2,99	2,82
Fenchel (kg)	2,99-3,99	3,61
Möhren gew. (kg)	2,75-3,49	3,15
Radieschen (Bd)	1,29-1,88	1,64
Rote Bete (kg)	1,30-3,59	3,03
Knollensellerie mit Grün (kg)	2,40-2,50	2,46
Lauch (kg)	4,99-5,99	5,64
Zwiebeln (Bd)	1,99-2,35	2,11
Knoblauch (kg)	-	15,00
Basilikum (Topf)	1,50-2,89	2,30
Dill (Bd)	1,40-1,88	1,66
Koriander (Bd)	-	1,40
Kresse (Schale)	0,99-1,25	1,06
Petersilie glatt (Bd)	1,29-1,49	1,42
Pfefferminz (Bd)	-	1,40
Salbei (Bd)	-	1,40
Schnittlauch (Bd)	1,29-1,89	1,49

Quelle: LLH Kassel

Speisekartoffeln



30.07.2013		RLP-Nord	RLP-Süd	Hessen
Erzeugerpreise, Eur/dt, ohne MwSt. lose, frei Rampe, vor Abzug Sortierkosten	1	42,00	44,00	43,00-46,00
	2	40,00	42,00	40,00-43,00
Direktabsatz Erzeuger-Verbraucher	1	72,00-100,00	80,00-104,00	67,20-93,00
	2	72,00-100,00	72,00-104,00	67,20-90,00
Direktabsatz Erzeuger-Verbraucher	1	80,00-140,00	100,00-140,00	-
	2	80,00-140,00	90,00-140,00	-
Großhandelsabgabepreise	1	-	-	49,00-56,00
	2	-	-	45,00-52,00
Kleinverkaufspreise LEH, Discounter	1	90,00 - 150,00	-	-
	2	88,00 - 150,00	-	-

1 = festkochende Sorten, 2 = v orw. festkochende Sorten

Quelle: LWK RLP; LLH Kassel

Wareterminbörse



Eurex Frankfurt			
Liefermonat	Umsatz	Euro/t	Vorw.
Schlussnot. für Veredelungs-			
kartoffeln, Menge: 25 t, u. a.: Bintje, Asterix,			
max 65 Knollen/10 kg (Cash-Settlement-Abrech			
auf Basis "Eurex EU-Process Potato-Index")			
Nov 13	0	157,00	136,00
Apr 14	742	226,00	183,00
Jun 14	0	236,00	193,00

Quelle: Eurex, Frankfurt

gültig vom 30.07.13 bis 06.08.13