



Markt- und Preisinformation

der LWK Rheinland-Pfalz und des Landesbetriebs Landwirtschaft Hessen (LLH),
zusammengestellt von der LWK Rheinland-Pfalz,
Preise und Termine ohne Gewähr



Aktuelles Markttelegramm



Tierische Erzeugnisse

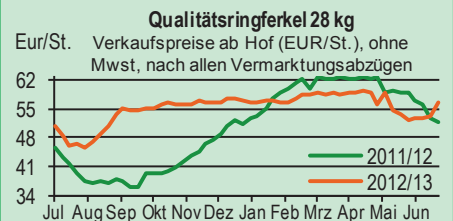
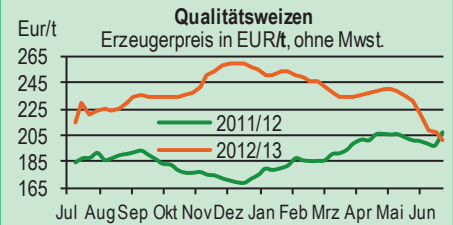
- Schlachtrinder** Die kühle Witterung stützt den Fleischabsatz am regionalen Schlachtrindermarkt. Jungbullen bei gut ausreichendem Erzeugerangebot mit gut behauptenden Auszahlungspreisen, weibliche Kategorien eher knapp und nochmals fester bewertet.
- Schlachtschweine** Das Fleischabsatzgeschäft am Schlachtschweinemarkt läuft flott und die Erzeugerpreise tendieren bei nur knapp ausreichendem Angebot auf zuvor angehobener Preisbasis stabil.
- Ferkel** Ausgeglichene Marktverhältnisse, Nachfrage und Angebot sind ausgewogen. Im Sog des florierenden Schlachtschweinemarktes dürfte auch der Ferkelmarkt Impulse erfahren. Notierungen derzeit noch unverändert, Preisanhebungen sind jedoch zu erwarten.
- Nutzkälber** Das knapper werdende Erzeugerangebot am regionalen Nutzkälbermarkt lässt sich problemlos vermarkten. Der Absatz in die Bullen- als auch in die Kälbermast läuft flott und lässt weitere Preisbefestigungen, vor allem für die besseren Qualitäten zu.
- Eier/Geflügel** Der Eiermarkt präsentiert sich abwartend. Saisonüblich ist die Nachfrage aus LEH und Eiproduktenindustrie nicht lebhaft, das Angebot an Eiern fällt dagegen umfangreich aus, besonders kleine Ware drängt auf den Markt. Die Preise tendieren zur Schwäche. Der Markt für Geflügelfleisch ist uneinheitlich. Hähnchenfleisch wird bevorzugt nachgefragt, mit festerer Preistendenz; der Abverkauf von Putenfleisch läuft stetig bei unveränderten Notierungen, Schlachthennenpreise stabil.

Pflanzliche Erzeugnisse und Futtermittel

- Getreide und Ölsaaten** Bei fortgesetzt schwachen Vorgaben der Terminmärkte hält die Konsolidierungsphase am Getreidemarkt weiter an. Die letzten, bisweilen überraschend umfangreichen Restbestände aus Erzeugerhand lassen sich nur noch schwer platzieren. Die Käufer, sowohl der Mühlen- als auch der Mischfutterindustrie, haben sich vom Markt zurückgezogen und wollen meist nur auf Basis der Termine Aug/Nov Preisverhandlungen führen. Der Handel reagiert entsprechend mit weiteren schmerzhaften Preisabschlägen für Brot- und Futtergetreide der alten Ernte. Das Preisniveau für Kontrakte zum Erntetermin fällt ebenfalls weiter ab, Raps in dieser Woche mit den größten Verlusten, Braugerste vergleichsweise stabil.
- Futtermittel** Die Angebotslage bei Ölschroten bleibt besonders auf vordere Termine weiter knapp, Preisniveau nach internationalen Vorgaben jedoch rückläufig. Mühlennachprodukte und Melasseschnitzel bei stetigem Marktverlauf mit leicht schwächeren Notierungen. Auch am Mischfuttermarkt schwächt sich das Preisniveau ab. Deutlich günstigere Rohstoffkosten lassen weitere Preiskorrekturen erwarten, Abschlussbereitschaft auf Abnehmerseite entsprechend verhalten.
- Kartoffeln** Der Kartoffelmarkt ist trotz niedriger Nachfrage leergefegt. Marktversorgung erfolgt jetzt ausschließlich über Frühkartoffeln. Losschalige pfälzische Frühkartoffeln (Pellissimo) in kleineren Mengen bei Vollsormentern und Discountern präsent. Erntebeginn im Süden aus reifegeforderten Beständen zum Wochenende, so dass schalenfeste Ware ab KW 27 im Handel zu erwarten ist. Erste Frühkartoffeln aus dem Norden im Ab-Hof-Verkauf, erste Abreifemaßnahmen wurden durchgeführt. Erzeuger aus beiden Anbauregionen melden z.T. niedrigere Knollenansätze mit der Tendenz zu grobfallender Ware.

Quelle: LWK RLP, Agrarzeitung

Blick in den Markt



Warenterminbörsen



Euronext Paris

Liefermon.	Umsatz	Euro/t	Vorwoche
Schlussnotierungen für Mhlweizen 24.06.2013			
Menge: 50 t; 76 kg/hl, intervent.-fähig; L.-ort Rouen			
Nov 13	12374	196,50	195,75
Jan 14	1295	196,75	196,50
Mar 14	984	197,75	197,75
May 14	1001	199,00	198,75
Schlussnotierungen für Raps 24.06.2013			
Menge: 50 t; diverse Lieferorte in Deutsch./Frankr.			
Aug 13	4410	405,00	416,75
Nov 13	5309	405,50	413,25
Feb 14	352	405,50	412,50
May 14	194	403,00	408,50
Schlussnotierungen für Mais 24.06.2013			
Menge: 50 t; 15% H ₂ O; 4% Bruchkör./Lief. Atlantic			
Aug 13	460	224,25	216,50
Nov 13	420	183,25	184,75
Jan 14	87	185,00	186,25
Mar 14	140	187,00	188,00
Schlussnotierungen für Braugerste 24.06.2013			
Menge: 50t, 14,5% H ₂ O, 11,5% Prot, 95% Keimf.			
Nov 13	0	228,00	229,25
Jan 14	0	227,75	229,00
Mar 14	0	218,25	219,50
May 14	0	227,50	228,00

CBoT Chicago

Schlussnotierungen für Weizen 24.06.2013			
Menge: 5000 US.bsh. (~136 t), Nr.2 Soft Red Winter			
JULY 13	62.428	190,00	187,60
SEP 13	77.865	192,40	189,60
DEC 13	40.328	196,40	193,30
Schlussnotierungen für Sojaschrot 24.06.2013			
Menge: 100 Short Tons. (~91 t), 48% Protein			
JULY 13	29.769	377,30	370,20
Aug 13	14.685	353,50	346,90
Sep 13	4.166	333,80	328,80

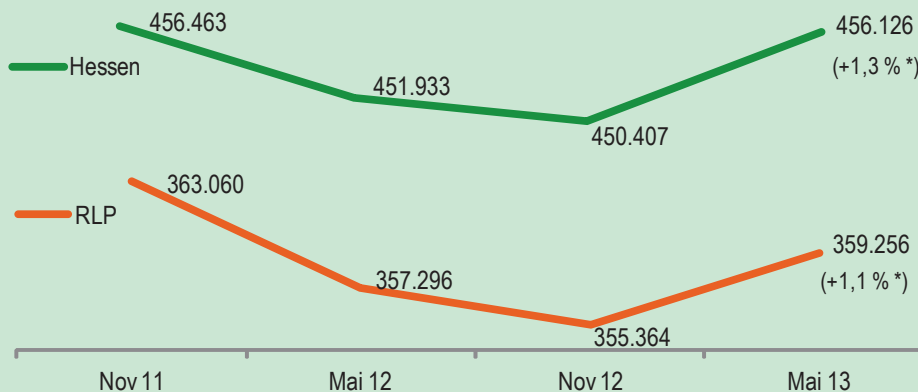
Quelle: Euronext, CBoT

Aktuelle Marktgrafik



Rinderbestände nehmen leicht zu

Rinderbestand insgesamt in Rheinland-Pfalz und Hessen



* Veränderung zu Nov 2012; Quelle: stat. Landesämter Rheinland-Pfalz und Hessen

Erzeugerpreise für Getreide, Ölfrüchte und Körnerleguminosen



Basispreise des Agrarhandels, frei Erfasser, für Standardqualität, in Eur/t, ohne MwSt.							Streckengeschäfte		
Erfassungsdatum:	Hessen			Rheinland-Pfalz			Hessen	RLP	
25.06.2013	Spanne	Landes-Ø	Vorwoche	Spanne	Landes-Ø	Vorwoche	Ab-Hof Ø	Ab-Hof Ø	Franko Ø
* Einzelmeldung									
Eliteweizen 14,0-14,5/50-55/250-280	-	-	-	-	-	210,90	-	215,00	220,00
Qualitätsweizen (A) 13,5/40/250	195,00-205,00	199,10	204,20	195,00-215,00	201,20	206,10	207,30	207,50	210,50
Brotweizen (B) 11,5-12,0/220	195,00-200,00	197,70	202,45	190,00-210,00	198,30	203,40	206,25	201,80	204,80
Mahl- bzw. Brotroggen, FZ>120	150,00-175,00	164,40	166,50	160,00-175,00	164,40	165,90	173,15	170,00	-
Sommerbraugerste max. 11,5% Prot.	210,00-220,00	211,70	212,00	190,00-215,00	202,70	204,20	221,00	208,20	211,80
Sommerbraugerste (Ernte '13)	-	-	-	190,00-205,00	-	-	-	-	-
Futtergerste >62 kg/hl	178,00-188,00	182,60	183,45	170,00-187,00	175,50	182,10	192,15	179,80	184,30
Futterweizen	190,00-200,00	195,05	197,85	180,00-200,00	187,40	197,30	204,55	192,70	196,10
Futterhafer	160,00-180,00	170,85	170,70	165,00-170,00	167,30	166,50	180,00	171,25	-
Körnermais	195,00-205,00	201,00	203,75	190,00-205,00	192,50	197,30	210,00	196,80	200,00
Triticale	182,00-190,00	187,50	188,90	170,00-195,00	181,90	187,20	197,45	185,40	189,40
Winterraps	-	-	425,50	-	-	-	-	-	-

Quelle: LLH, Kassel u. LWK RLP, Bad Kreuznach

Börsennotierungen für Getreide, Ölfrüchte und Körnerleguminosen



Großhandelsabgabepreise in Eur/t, o. MwSt.; überwiegend frei Fuhre/Waggon bzw. Mühle/Station bei sofortiger Lieferung;

Quelle: "Warenbörsen der angegebenen Orte" G=Geld, B=Brief, PS=Papiersack, lo=lose

Börsen	Köln	Mannheim	Würzburg	Frankfurt	Stuttgart	Paderborn
Notierungen am:	20.06.2013	24.06.2013		20.06.2013	25.06.2013	17.06.2013
Brotweizen 11,5-12,0/220	220,00-225,00	220,00-222,00	-	210,00-215,00	222,00-225,00	220,00-225,00
A-Weizen > 13,0-13,5/250	-	223,00-227,00	-	-	224,00-227,00	-
E-Weizen 14,5/50-55/250-280	-	230,00-235,00	-	-	-	-
Futterweizen > 70 / 72 kg/hl	-	215,00-220,00	-	-	220,00-223,00	225,00-228,00
Brotroggen > 120 FZ	170,00-175,00	165,00-170,00	-	-	-	190,00
Braugerste, Inland	-	225,00-228,00	-	-	223,00-227,00	-
Futtergerste > 62 kg/hl	-	195,00-200,00	-	-	187,00-191,00	206,00-210,00
Qualitätshafer > 52/53 kg/hl	-	-	-	-	-	-
Triticale (max. 10 % Auswuchs)	-	203,00-208,00	-	-	-	212,00-215,00
Mais	228,00-230,00	220,00-222,00	-	226,00-231,00	212,00-215,00	228,00-230,00
Raps	453,00	412,00-414,00	-	453,00-455,00	458,00-460,00	448,00-450,00
Milchl.futter: ESt II, 20 % RP	-	260,00-265,00	-	-	-	-
Milchl.futter: ESt III, 18 % RP	-	280,00-285,00	-	-	-	-
Ferkelstarter >13,8 MJ ME/kg, 18% RP	-	375,00-380,00	-	-	-	-
Schweinemastfutter 13 MJ, 16% RP	-	295,00-300,00	-	-	-	-
Legehennenalleinfutter: 11,4 MJ	-	355,00-360,00	-	-	-	-
Sojaschrot, 43-44 % RP	432,00-448,00 B	450,00-452,00	-	-	478,00-486,00	426,00-443,00
Rapsschrot	330,00-340,00 B	335,00-340,00	-	-	-	-
Weizenkleie	175,00 B	150,00-155,00	-	155,00-160,00	153,00-157,00	170,00
Roggenkleie	-	145,00-150,00	-	-	-	-
Melasseschnitzel	221,00 B	-	-	-	-	225,00
Wiesenheu, 1. Schnitt, kl. Ballen	-	-	-	-	-	-
Wiesenheu, 1. Schnitt, Rundballen	-	-	-	-	-	-
Gerstenstroh, kleine Rechteckballen	-	-	-	-	-	-
Weizenstroh, große Rechteckballen	-	-	-	-	-	-
Weizenstroh, kleine Ballen	-	-	-	-	-	-

Die Konditionen und Paritäten der Börsen sind z. T. sehr unterschiedlich. Die Preise sind nicht unmittelbar vergleichbar.

Preistendenzen sind jedoch im zeitlichen Vergleich der jeweiligen Börsennotierungen erkennbar.

Aktuelle Preisinfos aus Rheinland-Pfalz und Hessen



Infotelefon der LWK: 0671/793-1200
 Montags 16:00 Uhr: Ringferkel, Preisempfehlung
 Schlachtschweine Nordw.-Deutschland.
 Dienstag 16:00 Uhr: Schlachtstättenpreise, Erzeuger-
 Metzger Notierungen, 1. FIGDV, Nutzkälber

Landwirtschaftskammer Rheinland-Pfalz
 Burgenlandstr. 7, 55543 Bad Kreuznach
 Ref. 25 Markt, 0671/793-1155
 www.lwk-rlp.de
 markt@lwk-rlp.de

Landesbetrieb Landwirtschaft Hessen
 Kölnische Str. 48-50, 34117 Kassel
 Marktinformation, 0561/7299-267
 www.agrarberatung-hessen.de
 marktinfo@lh.hessen.de

gültig vom 18.06.13 bis 25.06.13

Erzeugerpreise für Rinder frei Schlachtstätte



Amtliche Preisfeststellung (1.FIGDV) Schlachtrinder, für Baden-Württemberg, Rheinland-Pfalz und Hessen in €/kg/SG frei Schlachtstätte, inkl. **Bio-/Markenfleisch-Zuschlägen** oder sonst. Boni-Zahlungen; o. MwSt

Anzahl Meldungen: 27		Stück: 8.054		Schlachtzeitraum: 17.06.-23.06.13		
Kategorie	Handelsklasse	Stück	Preisspanne*	Ø-Preis	Kg/Stück	Ø-Preis Vorw.
Jungbullen	U 2	1004	3,69-3,76	3,74	422,00	3,75
	R 2	921	3,60-3,74	3,68	375,00	3,69
	R 3	290	3,57-3,72	3,67	399,00	3,67
	O 2	384	3,31-3,46	3,42	340,00	3,40
	O 3	193	3,35-3,49	3,45	373,00	3,41
	P 2	56	2,80-3,19	3,09	290,00	3,02
	P 3	-	-	-	-	-
	E-P insg.	3.452	-	3,66	394,00	3,66
Kühe	R 3	355	3,40-3,49	3,46	373,00	3,44
	O 2	481	3,12-3,26	3,22	298,00	3,21
	O 3	412	3,15-3,35	3,26	329,00	3,25
	P 1	561	2,35-2,49	2,43	235,00	2,41
	P 2	263	2,56-2,77	2,67	262,00	2,65
	P 3	69	2,64-2,90	2,79	276,00	2,74
		E-P insg.	3.174	-	3,15	313,00
Färsen	R 3	368	3,75-4,08	3,81	311,00	3,79
	O 3	97	3,13-3,52	3,32	280,00	3,28
	O 4	40	3,18-3,37	3,28	323,00	3,29
	P 2	23	2,19-2,61	2,48	219,00	2,52
	P 3	-	-	-	-	-
		E-P insg.	1.190	-	3,68	300,00

* gebild. aus Mittelwerten der Meldebetriebe Quellen: RLP/Hessen ADD Trier, Ba-Wü LEL Schwäb.Gm

Schlachtzeitraum: 17.06.-23.06.13		Amtliche Preisfeststellung (1.FIGDV) für Schlachtrinder im Preisgebiet							
		Bayern				Nordrhein-Westfalen			
Kategorie	HdKl.	Preisspanne	Ø-Preis	Vorwo	Kg/Stk.	Preisspanne	Ø-Preis	Vorwo	Kg/Stk.
Jungbullen	U 3	3,65-3,73	3,71	3,68	434,60	3,60-3,70	3,66	3,70	451,00
	R 3	3,60-3,69	3,66	3,64	393,10	3,49-3,67	3,61	3,64	410,80
	O 3	3,38-3,51	3,45	3,40	370,80	3,35-3,47	3,43	3,47	376,90
Kühe	R 3	3,39-3,48	3,43	3,42	364,10	3,33-3,46	3,41	3,40	367,20
	O 3	3,21-3,30	3,27	3,24	323,10	3,23-3,37	3,30	3,29	329,20
	P 1	2,30-2,58	2,40	2,37	235,00	2,44-2,56	2,50	2,50	238,70
Färsen	R 3	3,69-3,95	3,76	3,76	318,20	3,60-3,79	3,67	3,68	299,60
	O 3	3,21-3,42	3,35	3,32	290,20	3,13-3,28	3,24	3,22	287,20

Quellen: Bayern LFL München, NRW LANUV Düsseldorf

Erzeugerpreise für Nutzkälber ab Hof



1. u. 2. Qualität, zur Bullen- bzw. Kälbermast geeignet; Alter ab 14 Tage; ca. 40 bis 60 kg LG in Eur/St.; inkl. MwSt., nach allen Vermarktungsabzügen

Region	Hessen				Rheinland-Pfalz			
	17.06.-23.06.13				24.06.-30.06.13			
Woche vom:	Stk.	Spanne	Ø-Preis	Vorw.	Stk.	Spanne	Ø-Preis	Vorw.
Bullenkälber								
Holstein sbt.	276	66-138	110	107	399	80 - 140	101	98
Holstein rbt.	22	94-138	113	109	50	80 - 160	110	105
Kreuzungen	7	188-194	191	188	32	150 - 350	210	204
Fleckvieh	14	277-332	299	310	3	105 - 160	145	145
3. Qualität	30	28-50	35	40	11	5 - 60	30	40
Mutterkälber								
Holstein	6	40-59	44	43	6	25 - 70	41	55
Kreuzungen	5	115-197	153	117	4	115 - 175	151	115
3. Qualität	-	-	-	-	-	-	-	-

Quelle: LLH Kassel, LWK RLP, Bad Kreuznach

Erzeugerpreise für Fleckviehkälber; bis 100 kg LG, ab Hof, in Eur je kg LG, o. MwSt

Zeitraum: 17.06.-23.06.13 (Veränderungen zur Vorwoche)

Region	Bayern	Baden-Württemberg	Südbaden
Bullenkälber	6,37 (+ 0,26)	5,74 (± 0,00)	5,29 (+ 0,06)
Mutterkälber	3,29 (+ 0,04)	3,20 (± 0,00)	3,05 (± 0,00)

Quelle: LBV-BW, BBV

Aktuelle Schlachtstättenpreise



Preise für Schlachtrinderhälften, in Eur/kg SG, frei Schlachtstätte, o. MwSt

Tierart / HdKl.	25.06.2013	Vorwoche
Jungbullen R3	3,50-3,70	3,50-3,70
Kühe O3	3,00-3,28	2,90-3,27
Färsen O3	3,10-3,78	3,00-3,78

Umfrage d. LWK RLP in Schlachtst. aus RLP

Schlachtlämmerpreise



In Eur kg/LG, inklusive 10,7 % MwSt

(LG abzgl. 5 % Nüchterung) 24.06.-30.06.13

Klasse 1 jung, vollfleischig :	2,20-2,40
Klasse 2 jung, fleischig :	2,00-2,20
Klasse 3 abfallende Qualitäten:	1,50-2,00

Tendenz: Preise fest bei Topqualitäten

Quelle: EZG Weideland w.V., Bitburg-Meckel, Tel.: 06568/ 96 96 46

Lammfleisch Südwest



Amtliche Preisfeststellung (1. FIGDV) in Ba-Wü, Hessen, NRW u. RLP, in Eur/kg, ohne MwSt, für die Woche vom: 17.06.-23.06.13

Nach Schlachtgewicht pauschal abgerechnet

	Stück	SG kg/Tier	Spanne	Ø-Preis
Lämmer	375	19,70	4,63-5,30	5,05

Quellen: LEL Schwäb.-Gmünd, ADD Trier,

LANUV Düsseldorf, RP Gießen

Auktionstermine



Zuchtvieh		Fleischrinder	
Hamm:	02.07.13	Krefeld:	16.10.13
Alsfeld:	10.07.13	Meschede:	03.11.13
Krefeld:	17.07.13	Alsfeld:	13.11.13
Hamm:	06.08.13	Meschede:	07.12.13

Kälber		Absetzer	
Bitburg:	11.07.13	Krefeld:	21.08.13
Alsfeld:	15.07.13	Alsfeld:	04.09.13
Münster:	24.07.13	Krefeld:	18.09.13
Biebesheim:	29.07.13	Alsfeld:	25.09.13

Schafe	
Neuwied:	24.08.13

Erzeugerpreise für Schlachtschweine frei Schlachtstätte



Amthliche Preisfeststellung (1. FIGDV), nach Handelsklassen und SG (bei E-P 80-110 kg SG), ohne MwSt

Zeitraum:		17.06.-23.06.13	M	S	E	U	S-P	S-P Vorw.
Baden-Württemberg	(32 Betriebe, 63.100 Stück)	1,20-1,57	1,69-1,84	1,64-1,88	1,49-1,80	-	-	-
	gewogener Ø-Preis (Eur/kg)	1,34	1,74	1,70	1,60	1,70	1,69	-
	Klassen-Anteil in Prozent	0,90	0,03	46,36	9,17	-	-	-
	Muskelfleisch-Anteil in Prozent	-	61,80	57,90	53,30	58,80	58,70	-
Rheinland-Pfalz	(7 Betriebe, 18.546 Stück)	1,16-1,33	1,69-1,79	1,65-1,73	1,38-1,62	-	-	-
	gewogener Ø-Preis (Eur/kg)	1,21	1,74	1,73	1,61	1,71	1,69	-
	Klassen-Anteil in Prozent	0,40	35,00	51,23	12,07	-	-	-
	Muskelfleisch-Anteil in Prozent	-	61,62	57,83	53,17	-	-	-
Nordrhein-Westfalen	(25 Betriebe, 335.698 Stück)	1,30-1,36	1,70-1,78	1,64-1,73	1,44-1,63	-	-	-
	gewogener Ø-Preis (Eur/kg)	1,35	1,75	1,68	1,54	1,70	1,68	-
	Klassen-Anteil in Prozent	2,68	52,29	35,91	6,46	-	-	-
	Muskelfleisch-Anteil in Prozent	-	62,20	58,00	53,30	42,20	59,90	-
Hessen	(7 Betriebe, 2.967 Stück)	1,19-1,38	1,69-1,78	1,67-1,73	1,53-1,61	-	-	-
	gewogener Ø-Preis (Eur/kg)	1,31	1,73	1,70	1,58	1,70	1,68	-
	Klassen-Anteil in Prozent	1,28	38,62	41,42	14,12	-	-	-
	Muskelfleisch-Anteil in Prozent	-	62,11	57,65	53,09	59,05	58,60	-
Thüringen	(7 Betriebe, 20.933 Stück)	1,31-1,78	1,70-1,75	1,68-1,71	1,56-1,63	-	-	-
	gewogener Ø-Preis (Eur/kg)	1,36	1,73	1,71	1,61	1,69	1,69	-
	Klassen-Anteil in Prozent	0,83	24,63	55,44	17,23	-	-	-
	Muskelfleisch-Anteil in Prozent	-	61,50	57,60	53,20	57,60	57,80	-

Quellen: für RLP: ADD Trier; für Hessen: RP Gießen, für sonstige: zuständige Stellen d. Länder

Aktuelle Schlachtstättenpreise



Basis-Preis f. Schlachtschweine, 57 % MFA (in Eur/kg/SG), frei Schlachtstätte

1. Umfrage in Schlachtstätten aus RLP **25.06.2013**
Spanne: 1,72-1,74 Vorw.: 1,68-1,70

2. Umfrage LLH bei Kurhess. Genoss. **24.06.2013**
Spanne: 1,69-1,72 Vorw.: 1,57-1,60

ISN/ISW-Notierungen (Tel: 054491-9665-0)

19.06.2013	Median	Spanne	zur Vorw.
Internetbörse	1,79	1,78-1,795	+ 5
14.06.-20.06.13	1,76	1,72-1,77	+ 4

ISN-Marktplatz
 ISN/ISW-Notierungen (Tel: 054491-9665-0)

VEZG Vereinigungspreis



Schlachtschweine mit 57 % MFA, VEZG-AutoFOM Referenzmaske, frei Schlachtstätte, o. MwSt

Wochenpreis vom 21.06.13 (21.06. bis 27.06.13)

AutoFOM-Preisfaktor: 1.72 Eur / Indexpunkt
 Preisspanne: **1.70-1.74 (Vw.: 1.68)**

FOM-Basispreis: 1.72 Eur/ka SG (Vw.: 1.68)
 Vermarktungsmenge: 216.700 (z. Vw.: - 9.900)

M-Schlachtsauenpreis, frei Schlachtst. 3-5 St.: **1.33**
 Preisspanne: **1.33-1.33 Eur/ka SG**
 Quelle: LWK Nieders. Tel: 09001/190-244, 69 ct/M.

Ab Hof Preise für Schweine



RLP-Erzeuger-Metzger-Direktverk.; **Metzgerqualität** (Ø ca. 58-60% MFA; in Eur/kg, o.MwSt)

Schlachtzeitraum vom **17.06.-23.06.13**

Gemeldete Tiere: 643 Preis / kg LG: **1,49**
 umg. auf SG (79 % Ausschl.): **1,88**

Empfehlung der EZG'en aus RLP f.d. Woche vom **24.06.-30.06.13** **1,50 kg LG**
 Quelle: LWK RLP, Bad Kreuznach **1,90 kg SG**

Ferkelpreise Hessen



Ab-Hof-Preise für Standard-Qualitätsferkel (Basis: 28kg), Eur/Tier, o. MwSt., o. Aufschläge für Impfungen und Direktgeschäfte, inkl. aller Qualitätszuschläge, nach Abzug aller Vermarktungskosten

Zeitraum: **17.06.-23.06.13**

Anzahl:	8.565	Preisspanne	Ø-Preis (Vorw.)
Grundpreis¹⁾	47,00 - 50,80	47,61 (47,12)	
50er Gruppe²⁾	52,75 - 58,00	56,04 (55,41)	
100er Gruppe²⁾	56,00 - 61,31	57,98 (57,32)	
Zuschlag bis 30 kg LG		1,00-1,30	
Zuschlag > 30 kg LG		0,40-0,51	

¹⁾ Ferkel o. Zu-/Abschläge, u.a. für Mengen
²⁾ mit einheitl. Genetik u. Gewicht Quelle: LLH

Ferkel Baden-Württemberg



Region	Erzielte Ø-Preise der Vorwoche 1)	Notierung 24.06.2013
Hohenlohe und Ober-schwaben	in Eur / St	Tendenz
	Spanne	Ø
100 Gruppe 2)	49,00-53,00	50,20 + 0,50

1) gew. Ø-Preise, 25kg-Ferkel, ohne Mykoplasmenimpfung und ohne MwSt
 2) Ferkel-Gruppe ca. 100 Tiere, einheitlicher Genetik und Gewicht, mit QS-Status, frei Vermarkter
 Mehrgewicht: + 1,00 EUR/kg
 LLM Schwäbisch-Gmünd, Info: 0900/1810800

Ferkelpreise Rheinland-Pfalz / Saarland



1. **Basispreise ab Hof** (o. MwSt.) für Standard-Qualitätsferkel der EZ-Ringe; Ø-Gruppen-Größe: Ringf.: 30 Stk., Aufzuchtferkel: 200 Ferkel/Partie; z.T. als Poolpreis; ohne Abzüge für Klein- u. Zuschläge für Großgruppen; ohne Kosten für Transport u. Impfungen; mit Qualitätszuschlag "Aufzuchtstall" für den Zeitraum von: **24.06.-30.06.13**

Die Zu- u. Abschläge für abweichende Mengen u. Qualitäten bei R-Ferkeln sind frei vereinbar!

Basis	kg	Grundpreis bzw. Spanne (Eur/St.)	± Preisveränderung zur Vorw. (Eur/St.)	Zu-/Abschläge (Eur/kg) für Mehrgewicht	Mindergew.
Qualitätsringferkel (R)	25	49,50	± 0,00	bis 30 kg 1,30 bis 35 kg 0,65	1,00 -
Aufzuchtferkel (A)	8	31,80 --- 39,65	± 0,00 --- + 0,50	0,50-1,00	0,50-1,00
	30	57,75 --- 60,50	± 0,00 --- + 0,50	0,50-0,70	0,70-1,00

2. **Verkaufspreismeldungen der Erzeugerringe aus der Vorwoche, vom 17.06.-23.06.13**

Basis (kg)	Anzahl Ferkel	Preis/Ferkel (Eur/St.)	± Preisveränderung zur Vorw. (Eur/St.)	Zu-/Abschläge (Eur/kg) für Mehrgew.	Mindergew.
(R) 25	2.151	49,50-54,60	52,61	+ 0,64	bis 1,30 bis 1,00
(A) 8	2.556	31,80-39,15	32,09	- 1,35	0,50-1,00 0,50-1,00
(A) 30	3.483	57,75-60,00	57,80	- 0,10	0,50-0,70 0,70-1,00

Zuschläge: Bei Kleingruppen (Ringferkel), bis 60 Ferkel/Partie, wurden teils Abzüge bis 2,00 Eur/Tier, bei Großgruppen, ab 100 bzw. 160 Tiere, Zuschläge von bis zu 4,00 Eur/Tier, vor MwSt., berechnet.

Herkünfte: Zwei-/Dreirassenkreuzungen, Hybriden, Systemferkel

Quelle: LWK RLP, KH

Ferkelpreise aus Nordwestdeutschland



Ab-Hof-Preise für Qualitäts-Ferkel, ohne MwSt, ohne Aufschlag für Topgenetik u. evtl. Impfungen

Zeitraum	Erzeugungsregion		
	Rheinland	NRW u. Niedersachsen	Niedersachsen
17.06.-23.06.13			
Datenquelle*:	EZG'en Rheinl.	LWK NRW + Nieders.	LWK Nieders.
Basisgewicht / Partigröße	30 kg / 100-170 Stk.	25 kg / 200 Stk.	8 kg / 200 Stk.
eingekaufte Menge in St.	30.285	179.566	16.054
Ø-Preis in Eur / St.	59,00	49,00	31,80
Veränderung z. Vorwoche	± 0,00	± 0,00	± 0,00
Preisspanne Eur / St.	-	46,80 - 54,00	30,40 - 33,80
Akt Trend z. VW Eur/St.	+ 0,50	+ 0,50	+ 0,50

*VHB: Genossenschaftl. u. priv. Handelsbetriebe; EZG = Erzeugergemeinschaft für Ferkel. Die notierten Preise für Ring- bzw. Qualitätsferkel sind Grundpreise einschl. Mitgliedsbeitrag und beziehen sich auf die o.a. Verkaufgruppen. Der Ø-Preis wird als Median ermittelt. Für kleinere Partien werden in der Regel Preisabzüge, für größere Partien Preiszuschläge gewährt. Gewichtsabweichungen zur Basis werden i.d.R. mit 0,75 bis 1,00 Eur/kg verrechnet. Für individuelle Impfprogramme werden zusätzliche Preisaufschläge vergütet.

Quellen: Landwirtschaftskammern Nordrhein-Westfalen und Niedersachsen

Futtermittel



Abgabepreise des Handels an die Landwirtschaft, in Eur/t, frei Hof/Silo (lose, ab 3 t), bzw. ab Lager (gesackt), ohne MwSt., Spannenpreise. * = Einzelmeldung

Erfassungsdatum:	13.06.2013	x = lose (> 3 t)		o = gesackt	
		RLP/Saarl.		Hessen	
MAT, ohne Magermilchpulveranteil	o	1.728,00-1.950,00	1.407,00-1.920,00		
MAT, Magermilchpulveranteil > 35 %	o	1.980,00-2.790,80	1.626,00-2.670,00		
Ergänzungsfutter für Aufzuchtälber, 18% RP	x	325,00-404,00	312,50-400,00		
Milchleistungsfutter 14/15 - III	x	300,00-315,50	273,50-315,00		
Milchleistungsfutter 18 - III	x	270,00-292,00	267,50-309,00		
Ferkelaufzucht, 13,2-13,6 MJ/kg	x	370,00-435,00	400,00-503,00		
Sauenfutter, 13,0 MJ/kg	x	282,50-390,00	330,00-390,00		
Schweinemastfutter					
Vormast, 1,0-1,15% Lysin, >12MJ/kg	x	320,00-350,00	315,00-358,00		
Endmast, 0,9-1,0% Lysin, >12,6MJ/kg	x	312,50-330,00	302,50-344,00		
Ergänzungsfutter Mastschw., 12,6 MJ/kg; 28% Rohprotein	x	387,50-475,00	417,00-485,00		
	o	587,20 *	-		
Legehennenalleinfutter, 11,4 MJ/kg, 0,38 % Methionin	x	325,00-375,00	345,00-378,00		
	o	552,90-646,80	-		
Broileralleinfutter, 13,4 MJ/kg	x	335,00 *	369,00		
Putenalleinfutter., Phase 6, 11,5 MJ/kg	x	345,00 *	336,00		
Sojaschrot, 43-44% Rohprotein	x	442,00-505,00	425,00-505,00		
	o	550,00-690,00	-		
Rapsschrot, ca. 34 % Rohprotein	x	330,50-390,00	335,00-390,00		
Weizenkleie (Normtyp)	o	175,00 *	-		
Melasseschnitzel, gepresst	x	245,00-280,00	-		
Alleinfutter f. Mastschafflämmer	o	448,00-547,60	-		
Ergänzungsfutter für Zuchtschafe	x	287,50-319,00	-		

Raufutter

Einkaufspreise des Handels, ab Hof, in Eur/t, o.MwSt.

Heu, kleine HD-Ballen, 1. Schnitt		140,00-175,00	125,00-170,00
Heu, Rundballen, 1. Schnitt		110,00-145,00	90,00-150,00
Heu, Quaderballen, 1. Schnitt		115,00-155,00	90,00-160,00
Stroh, kleine HD-Ballen		115,00-130,00	110,00-140,00
Stroh, Rundballen		85,00-105,00	70,00-100,00
Stroh, Quaderballen		90,00-110,00	70,00-100,00

Quelle: Landwirtschaftskammer RLP und LLH Kassel

Eierpreise



Erzeugerpreise für Güteklasse A, lose, in Cent / St.					Eiernotierung Südwest vom 25. Juni 2013		
Rheinland - Pfalz vom: 24.06.-30.06.13			Hessen vom: 17.06.-23.06.13		Großhandelsabgabepreise an den LEH, ohne MwSt und ohne KVP, Eur/100 Stück		
Gew.-Kl.	Spanne	Ø-Preis	Spanne	Ø-Preis	Bodenhaltung		
aus Käfighaltung, an Handel u. Großverbraucher, frei Empf., von 1 bis 15 Kisten à 360 Stück, o. MwSt.					Gewichts klasse		
XL	14,00-16,50	14,68	-	14,00	XL	17,50	17,50
L	7,60-13,50	9,57	-	10,00	L	10,00	10,00
M	6,95-12,50	8,45	-	7,00	M	9,00	9,00
S	-	5,70	-	-	S	6,00	6,00
aus Bodenhaltung, an Handel- u. Großverbraucher o. MwSt.					Tendenz: ausgeglichen ausgeglichen		
XL	16,05-20,00	18,32	13,50-21,40	16,19	Freilandhaltung		
L	11,25-18,00	13,33	7,25-18,50	12,82	Gewichts klasse		
M	10,05-16,00	11,90	6,64-17,00	11,64	XL	19,00	19,00
S	7,90-12,00	9,36	4,00-12,00	7,97	L	13,00	13,00
aus Bodenhaltung, an Endverbraucher, lose, inkl. MwSt.					M	12,00	12,00
XL	20,00-29,00	24,00	19,00-28,00	23,00	S	9,00	9,00
L	17,00-25,00	21,00	16,00-25,00	20,50	Tendenz: ausgeglichen ausgeglichen		
M	13,00-22,00	18,00	14,00-23,00	18,08	Quelle: Warenbörsen Stuttgart / Mannheim		
S	11,00-15,00	13,00	10,00-17,00	13,00			

gültig vom 18.06.13 bis 25.06.13

Sauen/Ferkel Südhessen



Ring-Preis im Erzeuger-Direktgeschäft in Ableitung vom Schlachtschweinepreis in Eur ohne MwSt

Zeitraum: 01.07.-07.07.13	
Ferkel	
Basis 25 kg, geimpft gg. Mykoplasmen, mit einheitl. Genetik u. Gewicht, Verkauf ab Hof, ohne Zuschläge für Mengen	53,75
Mehrgewichtszuschlag 25-33 Eur/kg LG	1,30
Mehrgewichtszuschlag > 33 Eur/kg LG	0,50
Jungsauen	
Basis mind. 95 kg LG u. 180 Lebenstage, Nettoendpreis ab Hof	275,00

Quelle: Schweine-Kontrollring Südhessen, LLH

Ferkel Rhön-Vogelsberg



Ab-Hof-Preis, o. MwSt, der EZG Rhön-Vogelsberg für den Zeitraum: 24.06.-30.06.13

Basis 28 kg-Ferkel, Eur/St	57,00
Mehrgewicht (28-30) Eur/kg LG	1,28
Mehrgewicht, >30 kg:	kein Zuschlag

Quelle: EZG Qualitätsfleisch Rhön-Vogelsberg

Hybrid-Jungsauen



Basispreis: 5-10 Tiere/Lieferung; frei Hof, ab 90 kg LG,

kg LG (o. MwSt.); Zeitraum: 17.06.-23.06.13

Spanne: 353,00-365,00 E/Tier Median: 359,00

Jungsauenpreise: ohne Zu-/Abschläge bei abweichender Gruppengröße, Paritäten oder div. Boni-Mali-Regel.

Quelle: JSR, BHZP-RLP/Hessen, PIC, TOPIGS

Warenterminbörsen



Eurex, Schluss-Kurse 24.06.2013

Schlachtschw.-Kontrakte; 8.000 ± 500 kg SG;

Cash-Settlement-Abrechn. nach "Eurex Hog Index",

56 % ± 3 % MFA, 85-100 kg, SG/Tier

Liefermonat	Umsatz	Eur/kg SG	Vorwoche
Jun 13	0	1,72	1,70
Jul 13	0	1,72	1,72
Aug 13	0	1,76	1,73
Sep 13	0	1,73	1,72
Okt 13	0	1,72	1,70
Nov 13	0	1,70	1,68
Dez 13	0	1,68	1,68
Jan 14	0	1,58	1,67

Eurex, Schluss-Kurse 24.06.2013

Ferkel-Kontrakte; 100 St./25 kg LG; Cash-Settle.-

Abrechnung auf Basis des "Eurex Piglet Index"

Liefermonat	Umsatz	Eur/St.	Vorwoche
Jun 13	0	50,10	50,10
Jul 13	0	49,30	49,30
Aug 13	0	46,50	46,00
Sep 13	0	45,00	45,00
Okt 13	0	52,50	52,50
Nov 13	0	55,00	55,00
Dez 13	0	55,00	55,00
Jan 14	0	55,00	55,00

Quelle: Eurex Frankfurt

Großmarkt-/ Verbraucher-/ Erzeugerpreise für Obst und Gemüse



	Großmarkt-Preise		Ökologische Erzeugung in Hessen			
	BLE - gewogene Ø-Preise, div. Großmärkte *) , ohne MwSt		Erzeuger an LEH Ø-Preise ohne MwSt		Großhandel an LEH Ø-Preise ohne MwSt	
	17.06.-23.06.13		25.06.2013		25.06.2013	
OBST	akt. Woche	Vorw.	akt. Woche	Vorw.	akt. Woche	Vorw.
Süßkirschen (kg)	-	-	7,35	10,05	7,35	10,50
Erdbeeren (kg)	2,11	2,01	3,43	5,45	3,94	6,09
Heidelbeeren (kg)	-	-	14,40	14,40	14,40	14,40
Braebum Apfel (kg)	0,91	0,88	3,10	2,95	3,03	2,95
Jonagold Apfel (kg)	0,92	0,90	-	-	1,75	2,00
SPARGEL (kg)						
Spargel weiß l 16 +	3,68	4,32	7,75	7,95	7,75	7,95
Spargel weiß 12 +	-	-	6,25	-	6,25	6,83
Grüenspargel 12 +	5,18	5,66	7,95	-	6,85	6,83
Spargel violett	2,94	3,70	4,75	4,75	4,75	4,75
GEMÜSE U. SALAT						
Bataviasalat (Stk)	-	-	0,80	0,91	0,81	0,96
Chicoree (kg)	-	-	4,40	4,40	4,43	4,43
Romanasalat (Stk)	-	-	-	-	0,90	1,01
Kopfsalat (Stk)	0,54	0,53	0,88	0,91	0,97	0,96
Eichblattsalat (Stk)	-	-	0,74	0,88	0,90	0,95
Lollo bionda (Stk)	-	-	0,78	0,98	0,85	0,96
Mangold (kg)	-	-	3,33	3,35	3,40	3,50
Rucola (kg)	-	-	11,56	11,95	12,72	10,95
Spinat, Babyleaf (kg)	-	-	12,92	-	12,16	-
Auberginen (kg)	-	-	2,73	2,78	2,65	2,69
Minigurken (kg)	1,75	2,27	3,03	3,35	3,70	3,70
Gemüsepaprika (kg)	2,50	2,55	5,41	5,85	5,33	5,80
Cherrytomaten (kg)	1,72	1,77	3,80	-	4,10	4,10
Zucchini (kg)	-	-	2,30	2,75	2,45	2,85
Möhren (kg)	0,73	0,71	1,85	1,65	1,85	1,58
Sauerkraut (kg)	-	-	2,03	2,03	2,03	2,03
Blumenkohl (Stk)	0,85-1,06	1,41-1,73	2,12	2,31	1,62	2,09
Broccoli (kg)	-	-	2,95	3,70	2,88	3,35
Weißkohl (kg)	-	-	2,03	2,50	2,05	2,50
Zwiebeln (kg)	0,36	0,41	1,38	1,35	1,45	1,30
Lauch (kg)	1,72	1,52	3,95	3,63	3,65	3,69
Kohlrabi (Stk)	-	-	0,88	0,96	1,00	1,07
Fenchel (kg)	-	-	2,75	3,55	2,70	3,27
Basilikum (Topf)	-	-	1,20	1,40	1,50	1,50
Dill (Bd)	-	-	0,90	0,90	0,89	0,93
Grüne-Soße-Kräuter	-	-	3,00	3,00	-	-
Petersilie glatt (Bd)	-	-	0,81	0,85	0,81	0,85

Quelle: LWK RLP, BLE, LLH Kassel

Ökoprodukte ab Hof



Ökologische Erzeugung in Hessen		
Ab Hof-Preise inkl. MwSt		25.06.2013
Produkte	von - bis	Ø
Bataviasalat (Stk)	0,99-1,50	1,30
Eichblattsalat (Stk)	0,99-1,59	1,34
Eisbergsalat (Stk)	1,49-2,19	1,72
Kopfsalat (Stk)	0,99-1,49	1,26
Mangold (kg)	4,99-6,59	5,91
Rucola (Bd)	1,59-1,69	1,64
Spinat gew. (kg)	4,99-7,20	5,79
Auberginen (kg)	3,59-4,70	4,15
Schlangengurke (Stk)	1,50-2,99	1,94
Landgurken (kg)	-	5,69
Paprika rot (kg)	-	9,49
Cherrytomaten (kg)	5,85-7,96	6,59
Zucchini grün (kg)	3,29-4,49	3,93
Broccoli (kg)	4,49-7,95	6,37
Kohlrabi (Stk)	1,22-2,19	1,70
Rotkohl (kg)	3,29-4,99	4,14
Blumenkohl (Stk)	3,25-3,49	3,36
Weißkohl (kg)	2,90-3,49	3,22
Spitzkohl (kg)	3,55-5,15	4,35
Grüenspargel (16 +, kg)	9,00-14,99	11,98
Spargel weiß (12 +, kg)	-	9,90
Spargel weiß (16 +, kg)	11,15-14,99	13,07
Fenchel (kg)	3,99-6,59	5,13
Möhren gew. (kg)	2,29-2,89	2,59
Radieschen (Bd)	1,35-1,89	1,65
Rote Bete (kg)	1,30-3,29	2,50
Knollensellerie (kg)	2,19-2,49	2,36
Lauch (kg)	5,95-6,49	6,22
Zwiebeln (Bd)	1,49-2,45	2,10
Knoblauch (kg)	9,95-10,95	10,45
Basilikum (Topf)	1,50-2,89	2,30
Dill (Bd)	1,50-1,89	1,79
Koriander (Bd)	1,50-1,79	1,65
Kresse (Schale)	0,99-1,00	0,99
Petersilie glatt (Bd)	1,29-1,79	1,54

Quelle: LLH Kassel

Wareterminbörsen



Eurex Frankfurt			
Liefermonat	Umsatz	Euro/t	Vorw.
Schlussnot. London Potato Futur 24.06.2013			
Futures, Menge: 25 t, frei handelbare Ware, versch. Qualitäten für britischen Markt. (Cash-Settlement-Abrechnung auf Basis "Eurex London Potato-Index")			
-	-	-	-
Schlussnot. für Veredelungs- 24.06.2013			
kartoffeln, Menge: 25 t, u. a.: Bintje, Asterix, max 65 Knollen/10 kg (Cash-Settlement-Abrechnung auf Basis "Eurex EU-Process Potato-Index")			
Nov 13	0	118,00	124,00
Apr 14	164	146,00	157,00
Jun 14	0	179,00	179,00

Quelle: Eurex, Frankfurt

Speisekartoffeln



25.06.2013		RLP-Nord	RLP-Süd	Hessen
Erzeugerpreise, Eur/dt, ohne MwSt. lose, frei Rampe, vor Abzug Sortierkosten	1	70,00	74,00	-
	2	70,00	70,00	-
Direktabsatz Erzeuger-Verbraucher	1	-	-	-
	2	-	-	-
Direktabsatz Erzeuger-Verbraucher	1	120,00-140,00	130,00-160,00	-
	2	100,00-120,00	120,00-160,00	-
Großhandelsabgabepreise	1	-	-	-
	2	-	-	-
Kleinverkaufspreise LEH, Discounter	1	160,00	-	-
	2	115,00-140,00	-	-

1 = festkochende Sorten, 2 = vorw. festkochende Sorten

Quelle: LWK RLP; LLH Kassel

gültig vom 18.06.13 bis 25.06.13