

Aktuelles Markttelegramm

Tierische Erzeugnisse

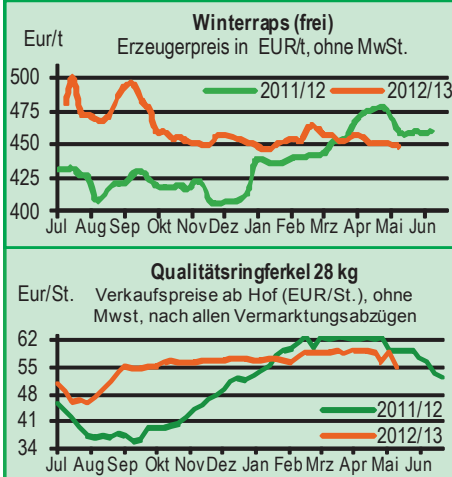
- Schlachtrinder** Trotz Weidesaisonbeginn steht den Vermarktern am Schlachtrindermarkt ein über dem Bedarf liegendes Erzeugerangebot zur Verfügung. Auszahlungspreise fortgesetzt über alle Kategorien unter Druck.
- Schlachtschweine** Am Schlachtschweinemarkt fehlen weiterhin Absatzimpulse; Grillsaison verläuft witterungsbedingt schleppend - Kühlläger entsprechend voll. Auszahlungspreise auf Vorwochenniveau behauptend.
- Ferkel** Dem durchschnittlichen Ferkelangebot steht ein gebremster Absatz gegenüber. Infolge der anhaltend ruhigen Nachfrage können sich die Ferkelpreise nicht auf vormaligem Preisniveau behaupten.
- Nutzkälber** Dem Kälberhandel fehlt zunehmend der Schwung. Die wenig rentable Kälbermast und die nachgebenden Schlachtbullenpreise sorgen für zunehmende Kaufzurückhaltung. Die Preise tendieren insgesamt schwächer.
- Eier/ Geflügel** Ruhiger Eiermarkt; Verbrauchernachfrage nach Eiern jedoch stetig. Angebot reichlich aber ohne Überhänge; Junghennen- und Freilandware etwas knapper im Angebot, dafür Bodenhaltungseier drängen. Die Preise gaben im Wochenverlauf nochmals leicht nach, die Talsohle scheint in Kürze erreicht zu sein. Geflügelmarkt belebt, Spargelsaison und Grillaktivitäten führten zu einer regen Nachfrage nach Hähnchen- und Putenteilen. Die Preise tendieren durchweg fester.

Pflanzliche Erzeugnisse und Futtermittel

- Getreide und Ölsaaten** Die Maikontrakte an der Euronext sind passé und damit auch die Preisorientierung für altertümige Ware im regionalen Getreidehandel. Bei fortgesetzt schleppender Nachfrage der Industrie tendieren die Notierungen über die gesamte Produktpalette schwächer, Erzeugerangebot bleibt in der Folge die Ausnahme. Auch die neue Ernte findet in der Landwirtschaft kaum Interesse, der Saatenstand hingegen wird bei anhaltend feucht-kühler Witterung zunehmend positiv bewertet. Altertümiger Raps wird im Handel nur noch auf Anfrage der Ölmühlen bewertet, physisch können regional nur noch Restmengen greifbar sein.
- Futtermittel** Ölschrote nach zuletzt kräftigem Kursanstieg aktuell mit rückläufigen Notierungen, Nachfrage von Konsum und Handel abgeschwächt und auf den prompten Bedarf konzentriert; hier werden vereinzelt Aufgelder gefordert. Mühlennachprodukte stehen für den vorderen Bedarf nicht immer ausreichend zur Verfügung und tendieren entsprechend fest. Melasseschnitzel derzeit nur über die zweite Hand zu beziehen, Nachfrage eher schwach. Mischfutter über die verteuerten Proteinkomponenten mit anziehenden Forderungen; vorerst beschränkt sich der Preisanstieg im wesentlichen auf Milchleistungsfutter, Milchaustauscher und Eiweiß-Ergänzungsfutter.
- Kartoffeln** Die Nachfrage bleibt stabil, vereinzelt wird aufgrund der anstehenden Pfingstfeiertage von etwas lebhafteren Umsätzen gesprochen. Preise auf Vorwochenniveau. Der Sortimentsanteil importierter Frühkartoffeln steigt leicht an, ohne dass „Altertümige“ wesentlich an Marktbedeutung verlieren. Die Kartoffelvorräte schrumpfen, zum Teil sind Direktvermarkterläger schon geräumt. Trotz bisher guter Bestandsentwicklung bleibt es bei einer 8-10 Tage späteren Frühkartoffelkampagne, d.h. losschalige Ware ab KW 22 und festschalige Frühkartoffeln für den Handel etwa ab Ende KW 25.

Quelle: LWK RLP, Agrarzeitung

Blick in den Markt



Warenterminbörsen



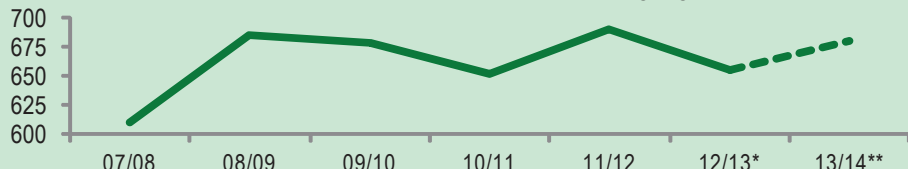
Euronext Paris			
Liefermon.	Umsatz	Euro/t	Vorwoche
Schlussnotierungen für Mahlweizen 13.05.2013			
Menge: 50 t; 76 kg/hl, intervent.-fähig; L.-ort Rouen			
Nov 13	9.718	210,25	209,25
Jan 14	2.384	210,25	209,00
Mar 14	1.239	209,75	210,00
Mai 14	1.579	210,25	-
Schlussnotierungen für Raps 13.05.2013			
Menge: 50 t; diverse Lieferorte in Deutschl./Frankr.			
Aug 13	2.005	428,00	430,75
Nov 13	1.250	420,50	420,00
Feb 14	140	420,75	420,00
May 14	0	419,50	419,25
Schlussnotierungen für Mais 13.05.2013			
Menge: 50 t; 15% H ₂ O, 4% Bruchkör./Lief. Atlantic			
Jun 13	862	215,75	215,75
Aug 13	418	216,50	216,75
Nov 13	414	188,50	190,25
Jan 14	2	190,00	191,75
Schlussnotierungen für Braugerste 13.05.2013			
Menge: 50t, 14,5% H ₂ O, 11,5% Prot, 95% Keimf.			
Nov 13	0	246,00	244,50
Jan 14	0	248,00	246,50
Mar 14	0	236,75	235,25
May 14	0	239,75	238,25
CBoT Chicago			
Schlussnotierungen für Weizen 13.05.2013			
Menge: 5000 US.bsh. (~136 t), Nr.2 Soft Red Winter			
MAY 13	103.000	198,20	194,80
JLY 13	52.854	200,60	197,50
SEP 13	13.865	202,90	200,20
Schlussnotierungen für Sojaschrot 13.05.2013			
Menge: 100 Short Tons. (~91 t), 48% Protein			
MAY 13	953.000	387,00	347,20
JLY 13	37.104	350,80	337,20
AUG 13	5.061	328,40	320,50

Quelle: Euronext, CBoT

Aktuelle Marktgrafik



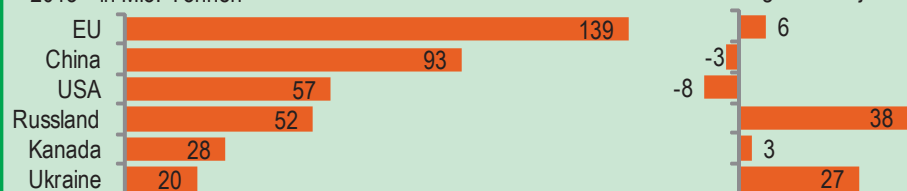
Perspektiven für die Weizenernten, Globale Erzeugung, in Mio. Tonnen



Ernteprognosen auf der Nordhalbkugel

2013** in Mio. Tonnen

Veränderung zum Vorjahr in %



Quelle: IGC, *Schätzung, **Prognose März 2013, © Agrarzeitung, Grafik: LWK RLP

Erzeugerpreise für Getreide, Ölfrüchte und Körnerleguminosen



Basispreise des Agrarhandels, frei Erfasser, für Standardqualität, in Eur/t, ohne MwSt.							Streckengeschäfte		
Erfassungsdatum:	Hessen			Rheinland-Pfalz			Hessen	RLP	
14.05.2013	Spanne	Landes-Ø	Vorwoche	Spanne	Landes-Ø	Vorwoche	Ab-Hof Ø	Ab-Hof Ø	Franco Ø
* Einzelmeldung									
Eliteweizen 14,0-14,5/50-55/250-280	238,00-250,00	242,20	240,60	245,00-250,00	248,10	249,90	251,60	252,50	255,80
Qualitätsweizen (A) 13,5/40/250	230,00-245,00	237,20	237,40	230,00-245,00	238,40	241,10	246,00	244,10	247,90
Brotweizen (B) 11,5-12,0/220	227,50-245,00	235,30	235,90	225,00-240,00	234,60	237,00	244,30	239,30	243,80
Mahl- bzw. Brotroggen, FZ>120	175,00-190,00	183,40	183,40	175,00-195,00	182,70	182,60	191,60	186,30	189,50
Sommerbraugerste max. 12% Prot.	210,00-230,00	216,50	217,20	210,00-223,00	218,60	219,00	227,00	223,50	226,40
Sommerbraugerste (Ernte '12)	-	-	-	210,00-220,00	-	-	-	-	-
Futtergerste >62 kg/hl	195,00-205,00	200,10	200,90	190,00-200,00	196,00	196,30	208,80	200,10	204,40
Futterweizen	220,00-237,00	230,60	231,80	220,00-230,00	224,10	228,10	239,00	228,90	231,80
Futterhafer	170,00-181,00	177,70	179,70	165,00-185,00	166,60	167,20	187,70	171,50	-
Körnermais	210,00-220,00	214,70	215,30	195,00-205,00	201,50	203,30	224,60	206,00	208,00
Triticale	190,00-213,00	203,20	204,00	195,00-205,00	199,50	201,10	212,30	205,00	208,50
Winterraps	430,00-450,00	444,20	446,80	440,00-450,00	447,60	449,40	454,50	451,50	454,70

Quelle: LLH, Kassel u. LWK RLP, Bad Kreuznach

Börsennotierungen für Getreide, Ölfrüchte und Körnerleguminosen



Großhandelsabgabepreise in Eur/t, o. MwSt.; überwiegend frei Fuhre/Waggon bzw. Mühle/Station bei sofortiger Lieferung;

Quelle: "Warenbörsen der angegebenen Orte" G=Geld, B=Brief, PS=Papiersack, lo=lose

Börsen	Köln	Mannheim	Würzburg	Frankfurt	Stuttgart	Paderborn
Notierungen am:	02.05.2013	13.05.2013	10.05.2013	02.05.2013	08.05.2013	13.05.2013
Brotweizen 11,5-12,0/220	262,00-264,00	251,00-254,00	235,00-238,00	260,00-264,00	255,00-259,00	255,00-257,00
A-Weizen > 13,0-13,5/250	-	252,00-255,00	240,00-243,00	260,00-264,00	259,00-262,00	-
E-Weizen 14,5/50-55/250-280	-	256,00-261,00	-	-	-	-
Futterweizen > 70 / 72 kg/hl	256,00-259,00	244,00-248,00	227,00-228,00	249,00-252,00	-	255,00-257,00
Brotroggen > 120 FZ	205,00-210,00	195,00-200,00	195,00	-	-	-
Braugerste, Inland	-	245,00-248,00	235,00-240,00	-	245,00-249,00	-
Futtergerste > 62 kg/hl	223,00-226,00	221,00-223,00	-	-	214,00-217,00	228,00-232,00
Qualitätshafer > 52/53 kg/hl	222,00	-	-	-	-	-
Triticale (max. 10 % Auswuchs)	-	228,00-230,00	-	-	-	236,00-237,00
Mais	238,00-240,00	230,00-233,00	225,00	230,00-235,00	190,00-222,00	243,00-246,00
Raps	465,00 G	426,00-428,00	455,00-456,00	470,00-473,00	470,00-474,00	460,00-462,00
Milchl.futter: ESt II, 20 % RP	-	270,00-275,00	-	-	-	-
Milchl.futter: ESt III, 18 % RP	-	290,00-295,00	-	-	-	-
Ferkelstarter >13,8 MJ ME/kg, 18% RP	-	385,00-390,00	-	-	-	-
Schweinemastfutter 13 MJ, 16% RP	-	305,00-310,00	-	-	-	-
Legehennenalleinfutter: 11,4 MJ	-	365,00-370,00	-	-	-	-
Sojaschrot, 43-44 % RP	479,00 B	423,00-426,00	446,00-458,00	-	439,00-441,00	-
Rapsschrot	312,00-318,00 B	322,00-325,00	315,00-318,00	-	-	-
Weizenkleie	200,00 B	168,00-172,00	179,00-183,00	-	166,00-169,00	188,00-190,00
Roggenkleie	-	163,00-167,00	-	-	-	-
Melasseschnitzel	-	213,00-216,00	-	-	-	227,00-228,00
Wiesenheu, 1. Schnitt, kl. Ballen	-	-	-	-	90,00-110,00	-
Wiesenheu, 1. Schnitt, Rundballen	-	-	-	-	-	-
Gerstenstroh, kleine Rechteckballen	-	-	-	-	-	-
Weizenstroh, große Rechteckballen	-	-	-	-	-	-
Weizenstroh, kleine Ballen	-	-	-	-	70,00-80,00	-

Die Konditionen und Paritäten der Börsen sind z. T. sehr unterschiedlich. Die Preise sind nicht unmittelbar vergleichbar.

Preistendenzen sind jedoch im zeitlichen Vergleich der jeweiligen Börsennotierungen erkennbar.

Aktuelle Preisinfos aus Rheinland-Pfalz und Hessen



Infotelefon der LWK: 0671/793-1200
 Montags 16:00 Uhr: Ringferkel, Preisempfehlung
 Schlachtschweine Nordw.-Deutschland.
 Dienstag 16:00 Uhr: Schlachtstättenpreise, Erzeuger-
 Metzger Notierungen, 1. FIGDV, Nutzkälber

Landwirtschaftskammer Rheinland-Pfalz
 Burgenlandstr. 7, 55543 Bad Kreuznach
 Ref. 25 Markt, 0671/793-1155
 www.lwk-rlp.de
 markt@lwk-rlp.de

Landesbetrieb Landwirtschaft Hessen
 Kölnische Str. 48-50, 34117 Kassel
 Marktinformation, 0561/7299-267
 www.agrarberatung-hessen.de
 marktinfo@lh.hessen.de

gültig vom 14.05.13 bis 21.05.13

Erzeugerpreise für Rinder frei Schlachtstätte



Amtliche Preisfeststellung (1.FIGDV) Schlachtrinder, für Baden-Württemberg, Rheinland-Pfalz und Hessen in €/kg/SG frei Schlachtstätte, inkl. **Bio-/Markenfleisch-Zuschlägen** oder sonst. Boni-Zahlungen; o. MwSt.

Anzahl Meldungen: 27 Stück: 8.350 Schlachtzeitraum: 06.05.-12.05.13

Kategorie	Handelsklasse	Stück	Preisspanne*	Ø-Preis	Kg/Stück	Ø-Preis Vorw.
Jungbullen	U 2	807	3,67-3,81	3,71	423,00	3,79
	R 2	885	3,62-3,87	3,66	377,00	3,75
	R 3	267	3,56-3,71	3,63	399,00	3,72
	O 2	291	3,34-3,54	3,42	333,00	3,47
	O 3	159	3,22-3,50	3,43	374,00	3,49
	P 2	52	2,76-3,25	3,07	297,00	3,09
	P 3	-	-	-	-	-
	E-P insg.	3.078	-	3,63	392,00	3,71
Kühe	R 3	424	3,28-3,38	3,36	373,00	3,39
	O 2	494	2,98-3,21	3,15	300,00	3,18
	O 3	516	3,10-3,24	3,18	327,00	3,21
	P 1	581	2,29-2,45	2,37	234,00	2,38
	P 2	251	2,58-2,69	2,62	263,00	2,63
	P 3	138	2,61-2,90	2,73	277,00	2,74
		E-P insg.	3.536	-	3,09	316,00
Färsen	R 3	444	3,73-3,98	3,78	316,00	3,81
	O 3	163	3,05-3,34	3,25	283,00	3,26
	O 4	68	3,05-3,34	3,22	323,00	3,24
	P 2	42	2,35-2,73	2,53	218,00	-
	P 3	-	-	-	-	-
		E-P insg.	1.484	-	3,61	307,00

* gebild. aus Mittelwerten der Meldebetriebe Quellen: RLP/Hessen ADD Trier, Ba-Wü LEL Schwäb.Gm

Schlachtzeitraum:		Amtliche Preisfeststellung (1.FIGDV) für Schlachtrinder im Preisgebiet							
06.05.-12.05.13		Bayern				Nordrhein-Westfalen			
Kategorie	HdKl.	Preisspanne	Ø-Preis	Vorwo	Kg/Stk.	Preisspanne	Ø-Preis	Vorwo	Kg/Stk.
Jungbullen	U 3	3,61-3,69	3,64	3,70	437,10	3,56-3,75	3,63	3,72	448,60
	R 3	3,53-3,66	3,61	3,66	394,60	3,49-3,70	3,58	3,66	412,00
	O 3	3,25-3,45	3,39	3,45	363,20	3,35-3,51	3,40	3,46	376,60
Kühe	R 3	3,33-3,40	3,38	3,41	365,90	3,28-3,45	3,34	3,36	368,50
	O 3	3,13-3,25	3,21	3,22	326,10	3,10-3,26	3,22	3,26	328,90
	P 1	2,25-2,57	2,35	2,37	233,70	2,34-2,51	2,44	2,51	236,10
Färsen	R 3	3,66-3,80	3,72	3,76	324,00	3,58-3,82	3,67	3,67	307,80
	O 3	3,18-3,38	3,30	3,30	290,20	3,03-3,44	3,17	3,22	286,40

Quellen: Bayern LFL München, NRW LANUV Düsseldorf

Erzeugerpreise für Nutzkälber ab Hof



1. u. 2. Qualität, zur Bullen- bzw. Kälbermast geeignet; Alter ab 14 Tage; ca. 40 bis 60 kg LG in Eur/St.; inkl. MwSt., nach allen Vermarktungsabzügen

Region	Hessen				Rheinland-Pfalz			
	06.05.-12.05.13				13.05.-19.05.13			
Woche vom:	Stk.	Spanne	Ø-Preis	Vorw.	Stk.	Spanne	Ø-Preis	Vorw.
Bullenkälber								
Holstein sbt.	313	58-123	95	100	417	70 - 120	87	90
Holstein rbt.	22	97-138	99	108	68	70 - 120	93	98
Kreuzungen	14	144-255	173	209	46	150 - 300	199	208
Fleckvieh	9	265-321	303	321	3	100 - 150	130	115
3. Qualität	35	22-48	34	35	11	10 - 50	33	31
Mutterkälber								
Holstein	5	33-66	49	42	8	30 - 50	43	38
Kreuzungen	3	113-144	134	136	2	170 - 170	170	169
3. Qualität	-	-	-	-	-	-	-	15

Quelle: LLH Kassel, LWK RLP, Bad Kreuznach

Erzeugerpreise für Fleckviehkälber; bis 100 kg LG, ab Hof, in Eur je kg LG, o. MwSt.

Zeitraum: 06.05.-12.05.13 (Veränderungen zur Vorwoche)

Region	Bayern	Baden-Württemberg	Südbaden
Bullenkälber	5,22 (- 0,14)	5,15 (- 0,15)	-
Mutterkälber	3,17 (- 0,02)	3,18 (- 0,18)	-

Quelle: LBV-BW, BBV

Aktuelle Schlachtstättenpreise



Preise für Schlachtrinderhälften, in Eur/kg SG, frei Schlachtstätte, o. MwSt.

Tierart / HdKl.	14.05.2013	Vorwoche
Jungbullen R3	3,60-3,72	3,60-3,86
Kühe O3	2,90-3,20	2,90-3,23
Färsen O3	3,00-3,88	3,00-3,90

Umfrage d. LWK RLP in Schlachtst. aus RLP

Schlachtlämmerpreise



In Eur kg/LG, inklusive 10,7 % MwSt

(LG abzgl. 5 % Nüchterung) 13.05.-19.05.13

Klasse 1 jung, vollfleischig :	2,15-2,35
Klasse 2 jung, fleischig :	1,95-2,15
Klasse 3 abfallende Qualitäten:	1,45-1,95

Tendenz: Preise anziehend

Quelle: EZG Weideland w.V., Bitburg-Meckel, Tel.: 06568/ 96 96 46

Lammfleisch Südwest



Amtliche Preisfeststellung (1. FIGDV) in Ba-Wü, Hessen, NRW u. RLP, in Eur/kg, ohne MwSt, für die Woche vom: 06.05.-12.05.13

Nach Schlachtgewicht pauschal abgerechnet

	Stück	SG kg/Tier	Spanne	Ø-Preis
Lämmer	340	20,60	4,70-5,31	5,02

Quellen: LEL Schwäb.-Gmünd, ADD Trier, LANUV Düsseldorf, RP Gießen

Auktionstermine



Zuchtvieh		Fleischrinder	
Krefeld:	22.05.13	Krefeld:	16.10.13
Hamm:	04.06.13	Meschede:	03.11.13
Alsfeld:	05.06.13	Alsfeld:	13.11.13
Bitburg:	06.06.13	Meschede:	07.12.13
Kälber		Absetzer	
Alsfeld:	03.06.13	Krefeld:	21.08.13
Bitburg:	06.06.13	Alsfeld:	04.09.13
Münster:	06.06.13	Krefeld:	18.09.13
Münster:	26.06.13	Alsfeld:	25.09.13
Schafe			
Neuwied:	24.08.13		

Erzeugerpreise für Schlachtschweine frei Schlachtstätte



Amthliche Preisfeststellung (1. FIGDV), nach Handelsklassen und SG (bei E-P 80-110 kg SG), ohne MwSt

Zeitraum:		06.05.-12.05.13	M	S	E	U	S-P	S-P Vorw.
Baden-Württemberg	(31 Betriebe, 58.835 Stück)	1,17-1,30	1,61-1,76	1,57-1,81	1,41-1,68	-	-	-
	gewogener Ø-Preis (Eur/kg)	1,27	1,66	1,62	1,50	1,62	1,65	-
	Klassen-Anteil in Prozent	0,95	36,40	46,61	9,05	-	-	-
	Muskelfleisch-Anteil in Prozent	-	61,90	57,80	53,30	58,90	59,00	-
Rheinland-Pfalz	(7 Betriebe, 18.801 Stück)	1,18-1,23	1,64-1,71	1,58-1,62	1,37-1,52	-	-	-
	gewogener Ø-Preis (Eur/kg)	1,21	1,65	1,62	1,51	1,61	1,64	-
	Klassen-Anteil in Prozent	0,29	27,00	56,33	15,22	-	-	-
	Muskelfleisch-Anteil in Prozent	-	61,50	57,59	53,28	-	-	-
Nordrhein-Westfalen	(25 Betriebe, 338.046 Stück)	1,26-1,31	1,60-1,68	1,55-1,63	1,35-1,56	-	-	-
	gewogener Ø-Preis (Eur/kg)	1,30	1,65	1,58	1,44	1,60	1,62	-
	Klassen-Anteil in Prozent	2,83	53,15	34,75	6,52	-	-	-
	Muskelfleisch-Anteil in Prozent	-	62,20	58,00	53,30	60,00	60,00	-
Hessen	(7 Betriebe, 2.896 Stück)	1,10-1,35	1,59-1,70	1,57-1,66	1,46-1,55	-	-	-
	gewogener Ø-Preis (Eur/kg)	1,25	1,64	1,61	1,50	1,61	1,63	-
	Klassen-Anteil in Prozent	1,55	42,58	39,57	11,08	-	-	-
	Muskelfleisch-Anteil in Prozent	-	62,27	57,81	53,26	59,60	59,08	-
Thüringen	(0 Betriebe, 0 Stück)	-	-	-	-	-	-	-
	gewogener Ø-Preis (Eur/kg)	-	-	-	-	-	1,64	-
	Klassen-Anteil in Prozent	-	-	-	-	-	-	-
	Muskelfleisch-Anteil in Prozent	-	-	-	-	-	-	57,70

Quellen: für RLP: ADD Trier, für Hessen: RP Gießen, für sonstige: zuständige Stellen d. Länder

Aktuelle Schlachtstättenpreise



Basis-Preis f. Schlachtschweine, 57 % MFA (in Eur/kg/SG), frei Schlachtstätte

1. Umfrage in Schlachtstätten aus RLP 14.05.2013
Spanne: **1,60-1,62** Vorw.: **1,60-1,62**

2. Umfrage LLH bei Kurhess. Genoss. 13.05.2013
Spanne: **1,57-1,60** Vorw.: **1,57-1,60**

ISN/ISW-Notierungen (Tel: 054491-9665-0)

08.05.2013	Median	Spanne	zur Vorw.
Internetbörse	1,63	1,625-1,64	+ 1
03.05.-09.05.13	1,64	1,635-1,635	± 0,00

ISN-Marktplatz
ISN/ISW-Notierungen (Tel: 054491-9665-0)

VEZG Vereinigungspreis



Schlachtschweine mit 57 % MFA, VEZG-AutoFOM Referenzmaske, frei Schlachtstätte, o. MwSt

Wochenpreis vom 10.05.13 (10.05. bis 16.05.13)

AutoFOM-Preisfaktor: **1,60** Eur / Indexpunkt
Preisspanne: **1,60-1,62** (Vw.: 1,60)

FOM-Basispreis: **1,60** Eur/ka SG (Vw.: 1,60)
Vermarktungsmenge: 233.100 (z. Vw.: - 2.450)

M-Schlachtsauenpreis, frei Schlachtst. 3-5 St.: **1,27**
Preisspanne: **1,27-1,27** Eur/ka SG
Quelle: LWK Nieders. Tel: 09001/190-244, 69 ct/M.

Ab Hof Preise für Schweine



RLP-Erzeuger-Metzger-Direktverk.; Metzgerqualität (Ø ca. 58-60% MFA; in Eur/kg, o.MwSt)

Schlachtzeitraum vom **06.05.-12.05.13**

Gemeldete Tiere: 632 Preis / kg LG: **1,45**
umg. auf SG (79 % Ausschl.): **1,83**

Empfehlung der EZG'en aus RLP f.d. Woche vom **13.05.-19.05.13** **1,45 kg LG**
Quelle: LWK RLP, Bad Kreuznach **1,83 kg SG**

Ferkelpreise Hessen



Ab-Hof-Preise für Standard-Qualitätsferkel (Basis: 28kg), Eur/Tier, o. MwSt., o. Aufschläge für Impfungen und Direktgeschäfte, inkl. aller Qualitätszuschläge, nach Abzug aller Vermarktungskosten

Zeitraum: **06.05.-12.05.13**

Anzahl:	4.145	Preisspanne	Ø-Preis (Vorw.)
Grundpreis ¹⁾	45,00-52,50	47,66 (49,16)	
50er Gruppe ²⁾	50,00-60,50	56,89 (58,04)	
100er Gruppe ²⁾	53,50-66,78	58,64 (59,91)	
Zuschlag bis 30 kg LG		1,00-1,30	
Zuschlag > 30 kg LG		0,40-0,51	

¹⁾ Ferkel o. Zu-/Abschläge, u.a. für Mengen
²⁾ mit einheitl. Genetik u. Gewicht Quelle: LLH

Ferkel Baden-Württemberg



Region	Erzielte Ø-Preise der Vorwoche 1)	Notierung
Hohenlohe und Oberschwaben	in Eur / St	13.05.2013
	Spanne	Tendenz
	Ø	Folgewoche
100 Gruppe 2)	49,00-53,00	51,50 - 1,50

1) gew. Ø-Preise, 25kg-Ferkel, ohne Mykoplasmenimpfung und ohne MwSt

2) Ferkel-Gruppe ca. 100 Tiere, einheitlicher Genetik und Gewicht, mit QS-Status, frei Vermarkter

Mehrgewicht: + 1,00 EUR/kg
LLM Schwäbisch-Gmünd, Info: 0900/1810800

Ferkelpreise Rheinland-Pfalz / Saarland



1. Basispreise ab Hof (o. MwSt.) für Standard-Qualitätsferkel der EZ-Ringe; Ø-Gruppen-Größe: Ringf.: 30 Stk., Aufzuchtferkel: 200 Ferkel/Partie; z.T. als Poolpreis; ohne Abzüge für Klein- u. Zuschläge für Großgruppen; ohne Kosten für Transport u. Impfungen; mit Qualitätszuschlag "Aufzuchtstall" für den Zeitraum von: **13.05.-19.05.13**

Die Zu- u. Abschläge für abweichende Mengen u. Qualitäten bei R-Ferkeln sind frei vereinbar!

Basis	kg	Grundpreis bzw. Spanne (Eur/St.)	± Preisveränderung zur Vorw. (Eur/St.)	Zu-/Abschläge (Eur/kg) für Mehrgewicht	Mindergew.
Qualitätsringferkel (R)	25	50,50	- 0,50	bis 30 kg 1,50 bis 35 kg 0,75	1,00 -
Aufzuchtferkel (A)	8	32,50 — 38,35	- 1,50 — - 1,50	0,50-1,00	0,50-1,00
	30	57,25 — 59,30	- 2,00 — - 1,50	0,50-0,70	0,70-1,00

2. Verkaufspreismeldungen der Erzeugerringe aus der Vorwoche, vom **06.05.-12.05.13**

Basis (kg)	Anzahl Ferkel	Preis/Ferkel (Eur/St.)	± Preisveränderung zur Vorw. (Eur/St.)	Zu-/Abschläge (Eur/kg) für Mehrgew.	Mindergew.
(R) 25	2.058	51,00-56,00	53,04	- 2,08	bis 1,30 bis 1,00
(A) 8	3.550	32,50-39,85	34,78	- 1,87	0,50-1,00 0,50-1,00
(A) 30	4.210	57,75-60,80	59,34	- 1,47	0,50-0,70 0,70-1,00

Zuschläge: Bei Kleingruppen (Ringferkel), bis 60 Ferkel/Partie, wurden teils Abzüge bis 2,00 Eur/Tier, bei Großgruppen, ab 100 bzw. 160 Tiere, Zuschläge von bis zu 4,00 Eur/Tier, vor MwSt., berechnet.

Herkünfte: Zwei-/Dreirassenkreuzungen, Hybriden, Systemferkel

Quelle: LWK RLP, KH

Ferkelpreise aus Nordwestdeutschland



Ab-Hof-Preise für Qualitäts-Ferkel, ohne MwSt, ohne Aufschlag für Topgenetik u. evtl. Impfungen

Zeitraum	Erzeugungsregion		
	Rheinland	NRW u. Niedersachsen	Niedersachsen
06.05.-12.05.13			
Datenquelle*:	EZG'en Rheinl.	LWK NRW + Nieders.	LWK Nieders.
Basisgewicht / Partigröße	30 kg / 100-170 Stk.	25 kg / 200 Stk.	8 kg / 200 Stk.
eingekaufte Menge in St.	29.227	170.428	15.536
Ø-Preis in Eur / St	59,00	50,50	32,50
Veränderung z. Vorwoche	- 2,00	- 2,00	- 1,50
Preisspanne Eur / St	-	48,80-55,55	30,00-35,40
Akt Trend z. VW Eur/St	- 2,00	- 2,00	- 2,00

*VHB: Genossenschaftl. u. priv. Handelsbetriebe; EZG = Erzeugergemeinschaft für Ferkel. Die notierten Preise für Ring- bzw. Qualitätsferkel sind Grundpreise einschl. Mitgliedsbeitrag und beziehen sich auf die o.a. Verkaufgruppen. Der Ø-Preis wird als Median ermittelt. Für kleinere Partien werden in der Regel Preisabzüge, für größere Partien Preiszuschläge gewährt. Gewichtsabweichungen zur Basis werden i.d.R. mit 0,75 bis 1,00 Eur/kg verrechnet. Für individuelle Impfprogramme werden zusätzliche Preisaufschläge vergütet.

Quellen: Landwirtschaftskammern Nordrhein-Westfalen und Niedersachsen

Futtermittel



Abgabepreise des Handels an die Landwirtschaft, in Eur/t, frei Hof/Silo (lose, ab 3 t), bzw. ab Lager (gesackt), ohne MwSt., Spannenpreise. * = Einzelmeldung

Erfassungsdatum:		x = lose (> 3 t)		o = gesackt	
		RLP/Saarl.		Hessen	
MAT, ohne Magermilchpulveranteil	o	1.600,00-1.950,00	1.488,00-2.070,00		
MAT, Magermilchpulveranteil > 35 %	o	1.780,00-2.600,00	1.970,00-2.610,00		
Ergänzfutter für Aufzuchtälber, 18% RP	x	275,00-404,00	317,50-405,50		
Milchleistungsfutter 14/15 - III	x	297,50-315,00	285,00-315,00		
Milchleistungsfutter 18 - III	x	268,50-292,00	260,00-298,00		
Ferkelaufzucht, 13,2-13,6 MJ/kg	x	366,00-438,00	400,00-451,00		
Sauenfutter, 13,0 MJ/kg	x	360,00-395,00	332,50-395,00		
Schweinemastfutter					
Vormast, 1,0-1,15% Lysin, >12,2MJ/kg	x	315,50-359,00	320,00-382,50		
Endmast, 0,9-1,0% Lysin, >12,6MJ/kg	x	307,50-332,50	307,50-344,50		
Ergänzungsfutter Mastschw., 12,6 MJ/kg; 28% Rohprotein	x	395,00-465,00	410,00-485,00		
	o	-	-		
Legehennenalleinfutter, 11,4 MJ/kg, 0,38 % Methionin	x	330,00-379,00	347,50-395,00		
	o	532,00-646,70	-		
Broileralleinfutter, 13,4 MJ/kg	x	340,00-340,00	352,00-352,00		
Putenalleinfutter., Phase 6, 11,5 MJ/kg	x	350,00-350,00	334,00-334,00		
Sojaschrot, 43-44% Rohprotein	x	470,00-495,00	469,00-495,00		
	o	560,00-681,30	-		
Rapsschrot, ca. 34 % Rohprotein	x	351,00-380,00	335,00-380,00		
Weizenkleie (Normtyp)	o	180,00-180,00	-		
Melasseschnitzel, gepresst	x	230,00-280,00	-		
Alleinfutter f. Mastschafflämmer	o	450,00-547,60	-		
Ergänzungsfutter für Zuchtschafe	x	271,00-319,00	-		

Raufutter

Einkaufspreise des Handels, ab Hof, in Eur/t, o.MwSt.

		x = lose (> 3 t)	o = gesackt
Heu, kleine HD-Ballen, 1. Schnitt		140,00-175,00	125,00-170,00
Heu, Rundballen, 1. Schnitt		110,00-145,00	90,00-150,00
Heu, Quaderballen, 1. Schnitt		115,00-155,00	90,00-160,00
Stroh, kleine HD-Ballen		115,00-130,00	110,00-140,00
Stroh, Rundballen		85,00-105,00	70,00-100,00
Stroh, Quaderballen		90,00-110,00	70,00-100,00

Quelle: Landwirtschaftskammer RLP und LLH Kassel

Eierpreise



Erzeugerpreise für Güteklasse A, lose, in Cent / St.					Eiernotierung Südwest vom 14. Mai 2013		
Rheinland - Pfalz vom: 13.05.-19.05.13			Hessen vom: 06.05.-12.05.13		Großhandelsabgabepreise an den LEH, ohne MwSt und ohne KVP, Eur/100 Stück		
Gew.-Kl.	Spanne	Ø-Preis	Spanne	Ø-Preis	Bodenhaltung		
aus Käfighaltung, an Handel u. Großverbraucher, frei Empf., von 1 bis 15 Kisten à 360 Stück, o. MwSt.					Gewichts klasse		
XL	13,75-16,50	14,49	-	14,00	XL	17,50	18,00
L	7,63-13,50	9,59	-	10,00	L	10,00	10,50
M	6,90-12,50	8,41	-	7,00	M	9,00	9,50
S	-	5,50	-	-	S	6,00	6,50
aus Bodenhaltung, an Handel- u. Großverbraucher o. MwSt.					Tendenz: ruhig ruhig		
XL	16,05-20,00	17,73	13,70-21,20	16,28	Freilandhaltung		
L	11,05-18,00	13,27	7,00-18,50	12,92	Gewichts klasse		
M	10,05-16,00	11,88	6,45-17,00	11,64	XL	19,00	19,50
S	7,80-12,00	9,30	4,80-12,00	8,06	L	13,00	13,50
aus Bodenhaltung, an Endverbraucher, lose, inkl. MwSt.					M	12,00	12,50
XL	20,00-29,00	24,00	19,00-28,00	23,00	S	9,00	9,50
L	17,00-25,00	21,00	16,00-25,00	20,50	Tendenz: ruhig ruhig		
M	13,00-22,00	18,00	14,00-23,00	18,00	Quelle: Warenbörsen Stuttgart / Mannheim		
S	11,00-15,00	13,00	9,00-17,00	12,75			

gültig vom 14.05.13 bis 21.05.13

Sauen/Ferkel Südhessen



Ring-Preis im Erzeuger-Direktgeschäft in Ableitung vom Schlachtschweinepreis in Eur ohne MwSt

Zeitraum: 20.05.-26.05.13	
Ferkel	
Basis 25 kg, geimpft gg. Mykoplasmen, mit einheitl. Genetik u. Gewicht, Verkauf ab Hof, ohne Zuschläge für Mengen	50,00
Mehrgewichtszuschlag 25-33 Eur/kg LG	1,30
Mehrgewichtszuschlag > 33 Eur/kg LG	0,50
Jungsauen	
Basis mind. 95 kg LG u. 180 Lebenstage, Nettoendpreis ab Hof	260,00

Quelle: Schweine-Kontrollring Südhessen, LLH

Ferkel Rhön-Vogelsberg



Ab-Hof-Preis, o. MwSt, der EZG Rhön-Vogelsberg für den Zeitraum: 13.05.-19.05.13	
Basis 28 kg-Ferkel, Eur/St	58,00
Mehrgewicht (28-30) Eur/kg LG	1,28
Mehrgewicht, >30 kg:	kein Zuschlag

Quelle: EZG Qualitätsfleisch Rhön-Vogelsberg

Hybrid-Jungsauen



Basispreis: 5-10 Tiere/Lieferung; frei Hof, ab 90 kg LG, kg LG (o. MwSt.); Zeitraum: 06.05.-12.05.13	
Spanne: 349,00-378,00 E/Tier	Median: 352,50
Jungsauenpreise: ohne Zu-/Abschläge bei abweichender Gruppengröße, Paritäten oder div. Boni-Mali-Regel.	

Quelle: JSR, BHZP-RLP/Hessen, PIC, TOPIGS

Warenterminbörsen



Eurex, Schluss-Kurse 13.05.2013			
Schlachtschw.-Kontrakte; 8.000 ± 500 kg SG; Cash-Settlement-Abrechn. nach "Eurex Hog Index", 56 % ± 3 % MFA, 85-100 kg, SG/Tier			
Liefermonat	Umsatz	Eur/kg SG	Vorwoche
Mai 13	0	1,60	1,60
Jun 13	0	1,69	1,68
Jul 13	0	1,74	1,74
Aug 13	0	1,77	1,74
Sep 13	0	1,72	1,70
Okt 13	0	1,70	1,69
Nov 13	0	1,72	1,73
Dez 13	0	1,68	1,68

Eurex, Schluss-Kurse 13.05.2013			
Ferkel-Kontrakte; 100 St./25 kg LG; Cash-Settle.-Abrechnung auf Basis des "Eurex Piglet Index"			
Liefermonat	Umsatz	Eur/St.	Vorwoche
Mai 13	0	54,70	54,70
Jun 13	0	50,00	51,50
Jul 13	0	47,50	50,00
Aug 13	0	47,50	48,00
Sep 13	0	50,00	50,00
Okt 13	0	52,50	52,50
Nov 13	0	55,00	55,00
Dez 13	0	55,00	55,00

Quelle: Eurex Frankfurt

Großmarkt-/ Verbraucher-/ Erzeugerpreise für Obst und Gemüse



	Großmarkt-Preise		Ökologische Erzeugung in Hessen			
	BLE - gewogene Ø-Preise, div. Großmärkte *) , ohne MwSt		Erzeuger an LEH Ø-Preise ohne MwSt		Großhandel an LEH Ø-Preise ohne MwSt	
	06.05.-12.05.13		14.05.2013		14.05.2013	
	akt. Woche	Vorw.	akt. Woche	Vorw.	akt. Woche	Vorw.
OBST						
Äpfel (kg)						
Elstar	1,05-1,35	1,06-1,35	2,10	2,10	2,05	2,05
Boskoop	1,05-1,20	1,04-1,40	-	2,10	1,82	2,10
Rhabarber (kg)	-	-	2,90	-	3,00	3,08
Erdbeeren (kg)	6,25	6,18	6,00	-	6,00	5,60
SPARGEL (kg)						
Spargel weiß l 16 +	5,54	7,44	7,95	9,95	7,50	10,98
Spargel weiß 12 +	-	-	6,75	9,45	6,75	9,45
Grüenspargel 12 +	6,48	7,65	-	-	8,50	5,90
Spargel violett	4,58	6,21	6,95	8,25	6,95	8,25
GEMÜSE U. SALAT						
Bataviasalat (Stk)	-	-	1,19	1,30	1,35	1,42
Chicoree (kg)	-	-	4,65	4,50	4,55	4,48
Löwenzahn (kg)	-	-	5,67	7,50	5,67	7,50
Kopfsalat (Stk)	0,84	0,84	1,19	1,24	1,35	1,42
Eichblattsalat (Stk)	-	-	1,19	1,24	1,29	1,33
Feldsalat gew. (kg)	-	-	12,75	12,00	13,50	15,95
Postelein (kg)	-	-	-	11,95	11,95	11,95
Rucola (kg)	-	-	12,65	12,65	13,23	12,75
Spinat gew. (kg)	-	-	3,43	3,50	3,88	4,45
Auberginen (kg)	-	-	2,80	2,98	2,71	2,80
Minigurken (kg)	2,08	1,99	3,25	3,33	3,40	3,40
Gemüsepaprika (kg)	3,42	-	4,78	4,47	4,96	4,63
Cherrytomaten (kg)	4,19	4,11	4,97	5,41	4,85	5,08
Zucchini (kg)	-	-	2,35	1,60	2,13	1,63
Möhren (kg)	0,61-0,68	0,61-0,67	1,05	0,87	1,17	1,16
Rotkohl (kg)	-	-	-	1,94	1,15	1,94
Blumenkohl (Stk)	1,34-1,71	1,15-1,64	2,37	2,06	2,07	1,95
Broccoli (kg)	-	-	3,85	2,70	3,86	3,31
Weißkohl (kg)	-	-	0,93	0,92	1,23	1,30
Zwiebeln (kg)	0,40	0,39	1,15	1,06	1,20	1,06
Lauch (kg)	1,26	1,33	2,95	3,20	2,95	3,15
Kohlrabi (Stk)	-	-	1,03	0,90	1,18	-
Fenchel (kg)	-	-	2,60	2,60	2,60	2,52
Bärlauch (Bd)	-	-	1,09	0,95	1,07	0,92
Dill (Bd)	-	-	0,99	0,99	0,96	0,98
Grüne-Soße-Kräuter	-	-	3,25	3,25	3,50	3,50
Petersilie glatt (Bd)	-	-	0,90	0,95	0,91	0,96

Quelle: LWK RLP, BLE, LLH Kassel

Speisekartoffeln



14.05.2013		RLP-Nord	RLP-Süd	Hessen
Erzeugerpreise, Eur/dt, ohne MwSt. lose, frei Rampe, vor Abzug Sortierkosten	1	21,00	28,00	19,00-27,00
	2	21,00	28,00	16,00-26,00
Direktabsatz Erzeuger-Verbraucher	1	35,00-69,00	48,00-56,00	36,00-75,00
	2	35,00-65,00	48,00-56,00	36,00-60,00
Direktabsatz Erzeuger-Verbraucher	1	40,00-80,00	60,00-70,00	-
	2	40,00-80,00	60,00-70,00	-
Großhandelsabgabepreise	1	-	-	22,40-38,00
	2	-	-	20,60-36,00
Kleinverkaufspreise LEH, Discounter	1	76,00-120,00	-	-
	2	70,00-120,00	-	-

1 = festkochende Sorten, 2 = vorw. festkochende Sorten

Quelle: LWK RLP; LLH Kassel

Ökoprodukte ab Hof



Ökologische Erzeugung in Hessen		
Ab Hof-Preise inkl. MwSt		14.05.2013
Produkte	von - bis	Ø
Bataviasalat (Stk)	1,99-2,30	2,12
Endivien (Stk)	-	2,25
Eichblattsalat (Stk)	1,90-2,35	2,11
Radicchio (kg)	-	8,19
Kopfsalat (Stk)	1,95-2,30	2,06
Mangold (kg)	4,25-4,69	4,51
Eisbergsalat (Stk)	1,49-2,99	2,24
Spinat gew. (kg)	4,49-8,35	6,30
Auberginen (kg)	2,99-4,65	3,96
Schlangengurke (Stk)	1,95-2,29	2,14
Feldsalat gew. (kg)	15,00-22,69	20,06
Kürbis Hokkaido (kg)	4,45-4,89	4,67
Peperoni (kg)	-	12,95
Paprika rot (kg)	6,95-9,85	8,56
Tomaten (kg)	4,65-4,90	4,78
Zucchini grün (kg)	2,85-4,60	3,88
Spitzkohl (kg)	-	2,69
Blumenkohl (Stk)	3,65-4,59	4,08
Broccoli (kg)	5,95-7,49	6,96
Kohlrabi (Stk)	1,75-1,99	1,89
Weißkohl (kg)	1,07-3,40	2,28
Rotkohl (kg)	1,40-3,99	2,73
Knollensellerie (kg)	2,19-2,95	2,60
Fenchel (kg)	4,45-4,99	4,72
Möhren gew. (kg)	1,27-2,49	1,89
Pastinaken (kg)	3,20-4,29	3,80
Radieschen (Bd)	1,49-1,89	1,71
Rote Bete (kg)	1,27-2,55	2,10
Topinambur (kg)	3,95-4,55	4,33
Steckrüben (kg)	1,50-2,39	2,04
Wurzelpetersilie (kg)	5,45-6,29	5,93
Bärlauch (Bd)	1,59-2,15	1,90
Dill (Bd)	1,59-1,79	1,69
Grüne-Soße-Kräuter	4,49-5,85	5,00
Kresse (Schale)	0,99-1,25	1,06

Quelle: LLH Kassel

Wareterminbörse



Eurex Frankfurt			
Liefermonat	Umsatz	Euro/t	Vorw.
Schlussnot. London Potato Futur 13.05.2013			
Futures, Menge: 25 t, frei handelbare Ware, versch. Qualitäten für britischen Markt. (Cash-Settlement-Abrechnung auf Basis "Eurex London Potato-Index")			
-	-	-	-
Schlussnot. für Veredelungs- 13.05.2013			
kartoffeln, Menge: 25 t, u. a.: Bintje, Asterix, max 65 Knollen/10 kg (Cash-Settlement-Abrechnung auf Basis "Eurex EU-Process Potato-Index")			
Jun 13	29	295,00	304,00
Nov 13	0	115,00	115,00
Apr 14	37	155,00	160,00

Quelle: Eurex, Frankfurt