

Aktuelles Markttelegramm

Tierische Erzeugnisse

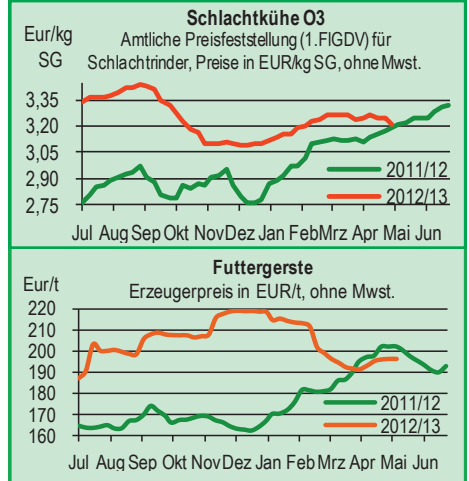
- Schlachtrinder** Das Angebot an Schlachtrindern fällt ausreichend aus. Infolge des saisonüblich schwächeren Fleischsatzes, stehen vor allem Jungbullen unter Preisdruck. Kühe und Färsen können sich im Preis noch weitgehend behaupten, geraten aber zusehends unter Druck.
- Schlachtschweine** Nach der erneuten Erzeugerpreisrücknahme, verbunden mit der beginnenden Grillsaison, könnte das nunmehr erreichte Preisniveau für Entspannung auf den Schweinefleischmärkten sorgen. Abverkauf zufriedenstellend, weitere Preisrücknahmen eher nicht zu erwarten.
- Ferkel** Bedingt durch fallende Schweinepreise und anstehender Feldarbeiten, bleibt die Ferkelnachfrage zuletzt verhalten. Folge sind bundesweit schwächer tendierende Ferkelpreise.
- Nutzkälber** Bei deutlich schwächerer Nachfrage und ausreichendem Angebot tendieren die Kälberpreise insgesamt nachgebend; weitgehend preisstabil nur beste Qualitäten.
- Eier/ Geflügel** Wenig Bewegung am Eiersektor. Order des LEH und der Produktenindustrie stetig, Markt jedoch ohne Impulse. Die verfügbaren Mengen an Eiern aller Kategorien finden derzeit noch Absatz, dennoch wurden die Preise erneut nach unten korrigiert. Geflügelmarkt stabil; noch wenig Aufschwung durch Grill- und Spargelsaison spürbar. Die Preise verharren auf Vorwochenniveau.

Pflanzliche Erzeugnisse und Futtermittel

- Getreide und Ölsaaten** Mit auslaufenden Maikontrakten neigen die Kurse für Weizen und Raps an der Matif zur Schwäche. Am Kassamarkt und im regionalen Getreidehandel hingegen werden die Kurse der Vorwoche weitestgehend bestätigt. Trotz weiterhin knapp eingeschätzter Anschlussversorgung bleibt das Kaufinteresse der Verarbeiter verhalten, kleine Restmengen aus der Landwirtschaft lassen sich aber ohne Probleme platzieren. Vegetationsrückstand in den Kulturen weitgehend aufgeholt, Erzeuger intensiv mit Pflege- und Schutzmaßnahmen beschäftigt; Vermarktungsaktivitäten, sowohl für alte, als auch neue Ernte entsprechend gering.
- Futtermittel** Insgesamt stabil tendierende Mischfutter-, Raps- und Sojaschrotnotierungen. Auf spätere Termine dennoch leichte Preisbefestigung bei Raps- und Sojaschrot. Bei knappem vorderen Angebot, Mühlennachprodukte im Preis leicht anziehend. Die erste Verkaufstranche für Melassepellets Kampagne 2013 gut vom Handel aufgenommen, aktuell unverändert tendierende Preise.
- Kartoffeln** Marktlage und Preisverlauf sind weitgehend unverändert, meist verhaltene Umsätze bei knappem Angebot. Der größere Preisunterschied zur alternativen Lagerware im LEH verhindert bislang eine größere Präsenz der Frühkartoffeln und erhält zumindest regional den Stellenwert deutscher Speisekartoffeln und französischer Importe im Sortiment. Frühkartoffeln in der Pfalz mit guter Entwicklung. Bei weiterhin günstiger Witterung rechnet man mit erster losschaliger Ware für Wochenmärkte und Direktvermarktung zum Ende des Monats. Im Norden zeigen die Bestände bisher eine verhaltene Entwicklung, bzw. sind noch gar nicht aufgelaufen. Hier werden erste Frühkartoffeln nicht vor Mitte Juni erwartet.

Quelle: LWK RLP, Agrarzeitung

Blick in den Markt



Warenterminbörsen



Euronext Paris

Liefermon.	Umsatz	Euro/t	Vorwoche
Schlussnotierungen für Mahlweizen 06.05.2013			
Menge: 50 t; 76 kg/hl, intervent.-fähig; L.-ort Rouen			
May 13	2.937	245,75	248,25
Nov 13	11.574	209,25	212,00
Jan 14	959	209,00	211,75
Mar 14	459	210,00	211,25
Schlussnotierungen für Raps 06.05.2013			
Menge: 50 t; diverse Lieferorte in Deutschl./Frankr.			
Aug 13	964	430,75	482,50
Nov 13	1.130	420,00	435,25
Feb 14	120	420,00	427,00
May 14	0	419,25	427,00
Schlussnotierungen für Mais 06.05.2013			
Menge: 50 t; 15 % H ₂ O, 4 % Bruchkör./Lief. Atlantic			
Jun 13	316	215,75	216,00
Aug 13	275	216,75	217,50
Nov 13	417	190,25	190,50
Jan 14	74	191,75	192,00
Schlussnotierungen für Braugerste 06.05.2013			
Menge: 50t, 14,5% H ₂ O, 11,5% Prot, 95% Keimf.			
Nov 13	15	244,50	246,00
Jan 14	0	246,50	248,00
Mar 14	0	235,25	236,75
May 14	0	238,25	239,75

CBoT Chicago

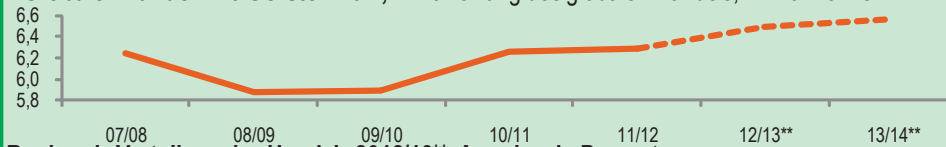
Schlussnotierungen für Weizen 06.05.2013			
Menge: 5000 US.bsh. (-136 t), Nr.2 Soft Red Winter			
MAY 13	1.339	194,80	198,80
JLY 13	55.775	197,50	200,70
SEP 13	13.124	200,20	203,20
Schlussnotierungen für Sojaschrot 06.05.2013			
Menge: 100 Short Tons. (~91 t), 48% Protein			
MAY 13	1.800	347,20	361,40
JLY 13	36.013	337,20	348,90
AUG 13	1.742	320,50	326,80

Quelle: Euronext, CBoT

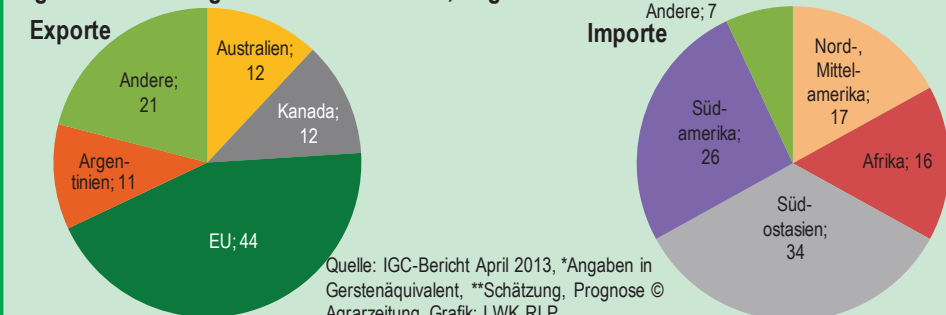
Aktuelle Marktgrafik



Globaler Handel mit Gerstenmalz, Entwicklung des globalen Handels, in Mio. Tonnen*



Regionale Verteilung des Handels 2012/13**, Angaben in Prozent



Erzeugerpreise für Getreide, Ölfrüchte und Körnerleguminosen



Basispreise des Agrarhandels, frei Erfasser, für Standardqualität, in Eur/t, ohne MwSt.							Streckengeschäfte		
Erfassungsdatum:	Hessen			Rheinland-Pfalz			Hessen	RLP	
* Einzelmeldung	Spanne	Landes-Ø	Vorwoche	Spanne	Landes-Ø	Vorwoche	Ab-Hof Ø	Ab-Hof Ø	Franko Ø
Eliteweizen 14,0-14,5/50-55/250-280	238,00-245,00	240,60	241,30	248,00-250,00	249,90	249,90	249,50	254,50	258,00
Qualitätsweizen (A) 13,5/40/250	230,00-245,00	237,40	237,60	235,00-247,25	241,10	240,50	246,40	245,50	249,00
Brotweizen (B) 11,5-12,0/220	230,00-245,00	235,90	234,90	230,00-243,75	237,00	236,00	245,00	240,50	244,00
Mahl- bzw. Brotroggen, FZ>120	175,00-190,00	183,40	184,40	175,00-195,00	182,60	182,60	191,90	186,30	190,00
Sommerbraugerste max.12% Prot.	210,00-230,00	217,20	216,50	215,00-223,00	219,00	220,40	227,00	224,60	227,00
Sommerbraugerste (Ernte '12)	-	-	-	215,00-220,00	-	-	-	-	-
Futtergerste >62 kg/hl	195,00-205,00	200,90	200,20	190,00-200,00	196,30	196,30	209,20	200,10	204,40
Futterweizen	228,00-238,00	231,80	231,40	220,00-235,00	228,10	228,20	239,90	233,20	238,00
Futterhafer	170,00-185,00	179,70	179,50	165,00-185,00	167,20	171,70	188,00	175,50	-
Körnermais	210,00-220,00	215,30	215,00	200,00-210,00	203,30	206,10	225,30	208,00	213,00
Triticale	190,00-216,00	204,00	204,10	195,00-205,00	201,10	201,10	212,50	207,70	211,80
Winterraps	430,00-450,00	446,80	452,10	445,00-450,00	449,40	449,60	456,10	453,90	458,00

Quelle: LLH, Kassel u. LWK RLP, Bad Kreuznach

Börsennotierungen für Getreide, Ölfrüchte und Körnerleguminosen



Großhandelsabgabepreise in Eur/t, o. MwSt.; überwiegend frei Fuhre/Waggon bzw. Mühle/Station bei sofortiger Lieferung;

Quelle: "Warenbörsen der angegebenen Orte"

G=Geld, B=Brief, PS=Papiersack, lo=lose

Börsen	Köln	Mannheim	Würzburg	Frankfurt	Stuttgart	Paderborn
Notierungen am:	02.05.2013	06.05.2013	03.05.2013	02.05.2013	30.04.2013	29.04.2013
Brotweizen 11,5-12,0/220	262,00-264,00	259,00-262,00	242,00	260,00-264,00	256,00-259,00	260,00-262,00
A-Weizen > 13,0-13,5/250	-	260,00-263,00	245,00-248,00	260,00-264,00	259,00-262,00	-
E-Weizen 14,5/50-55/250-280	-	263,00-265,00	-	-	-	-
Futterweizen > 70 / 72 kg/hl	256,00-259,00	248,00-252,00	230,00	249,00-252,00	254,00-256,00	260,00-262,00
Brotroggen > 120 FZ	205,00-210,00	201,00-204,00	-	-	-	210,00
Braugerste, Inland	-	250,00-253,00	240,00-245,00	-	246,00-250,00	-
Futtergerste > 62 kg/hl	223,00-226,00	223,00-225,00	-	-	215,00-218,00	230,00-233,00
Qualitätshafer > 52/53 kg/hl	222,00	-	-	-	-	230,00-235,00
Triticale (max. 10 % Auswuchs)	-	228,00-232,00	-	-	-	240,00-242,00
Mais	238,00-240,00	233,00-236,00	228,00-230,00	230,00-235,00	223,00-226,00	245,00-247,00
Raps	465,00 G	421,00-424,00	452,00-455,00	470,00-473,00	482,00-486,00	486,00-487,00
Milchl.futter: EST II, 20 % RP	-	270,00-275,00	-	-	-	-
Milchl.futter: EST III, 18 % RP	-	290,00-295,00	-	-	-	-
Ferkelstarter >13,8 MJ ME/kg, 18% RP	-	385,00-390,00	-	-	-	-
Schweinemastfutter 13 MJ, 16% RP	-	305,00-310,00	-	-	-	-
Legehennenalleinfutter: 11,4 MJ	-	365,00-370,00	-	-	-	-
Sojaschrot, 43-44 % RP	479,00 B	476,00-478,00	491,00-499,00	-	487,00-489,00	450,00
Rapsschrot	312,00-318,00 B	324,00-326,00	322,00-324,00	-	-	326,00
Weizenkleie	200,00 B	166,00-170,00	175,00-177,00	-	167,00-170,00	195,00-197,00
Roggenkleie	-	161,00-165,00	-	-	-	-
Melasseschnitzel	-	-	-	-	-	227,00-227,50
Wiesenheu, 1. Schnitt, kl. Ballen	-	-	-	-	-	-
Wiesenheu, 1. Schnitt, Rundballen	-	-	-	-	-	-
Gerstenstroh, kleine Rechteckballen	-	-	-	-	-	-
Weizenstroh, große Rechteckballen	-	-	-	-	-	-
Weizenstroh, kleine Ballen	-	-	-	-	-	-

Die Konditionen und Paritäten der Börsen sind z. T. sehr unterschiedlich. Die Preise sind nicht unmittelbar vergleichbar.

Preistendenzen sind jedoch im zeitlichen Vergleich der jeweiligen Börsennotierungen erkennbar.

Aktuelle Preisinfos aus Rheinland-Pfalz und Hessen



Infotelefon der LWK: 0671/793-1200

Montags 16:00 Uhr: Ringferkel, Preisempfehlung

Schlachtschweine Nordw.-Deutschland.

Dienstag 16:00 Uhr: Schlachtstättenpreise, Erzeuger-

Metzger Notierungen, 1. FIGDV, Nutzkälber

Landwirtschaftskammer Rheinland-Pfalz

Burgenlandstr. 7, 55543 Bad Kreuznach

Ref. 25 Markt, 0671/793-1155

www.lwk-rlp.de

markt@lwk-rlp.de

Landesbetrieb Landwirtschaft Hessen

Kölnische Str. 48-50, 34117 Kassel

Marktinformation, 0561/7299-267

www.agrarberatung-hessen.de

marktinfo@lh.hessen.de

gültig vom 07.05.13 bis 14.05.13

Erzeugerpreise für Rinder frei Schlachtstätte



Amtliche Preisfeststellung (1.FIGDV) Schlachtrinder, für Baden-Württemberg, Rheinland-Pfalz und Hessen in €/kg/SG frei Schlachtstätte, inkl. **Bio-/Markenfleisch-Zuschlägen** oder sonst. Boni-Zahlungen; o. MwSt.

Anzahl Meldungen: 27 Stück: 7.575 Schlachtzeitraum: 29.04.-05.05.13

Kategorie	Handelsklasse	Stück	Preisspanne*	Ø-Preis	Kg/Stück	Ø-Preis Vorw.
Jungbullen	U 2	732	3,75-3,87	3,79	423,00	3,87
	R 2	725	3,69-3,90	3,75	373,00	3,82
	R 3	234	3,63-3,85	3,72	403,00	3,80
	O 2	223	3,39-3,53	3,47	334,00	3,54
	O 3	112	3,44-3,54	3,49	368,00	3,58
	P 2	33	2,67-3,27	3,09	287,00	3,17
	P 3	-	-	-	-	-
	E-P insg.	2.618	-	3,71	396,00	3,79
Kühe	R 3	402	3,29-3,44	3,39	372,00	3,43
	O 2	527	3,03-3,32	3,18	303,00	3,22
	O 3	458	3,10-3,27	3,21	328,00	3,25
	P 1	509	2,31-2,50	2,38	232,00	2,41
	P 2	227	2,51-2,91	2,63	262,00	2,69
	P 3	115	2,60-2,92	2,74	279,00	2,80
	E-P insg.	3.308	-	3,13	318,00	3,18
Färsen	R 3	443	3,76-4,04	3,81	314,00	3,83
	O 3	101	3,08-3,43	3,26	281,00	3,27
	O 4	47	3,14-3,34	3,24	323,00	3,25
	P 2	-	-	-	-	2,51
	P 3	-	-	-	-	-
	E-P insg.	1.467	-	3,70	308,00	3,67

* gebild. aus Mittelwerten der Meldebetriebe Quellen: RLP/Hessen ADD Trier, Ba-Wü LEL Schwäb.Gmünd

Schlachtzeitraum:		Amtliche Preisfeststellung (1.FIGDV) für Schlachtrinder im Preisgebiet							
29.04.-05.05.13		Bayern				Nordrhein-Westfalen			
Kategorie	HdKl.	Preisspanne	Ø-Preis	Vorwo	Kg/Stk.	Preisspanne	Ø-Preis	Vorwo	Kg/Stk.
Jungbullen	U 3	3,65-3,78	3,70	3,79	439,40	3,60-3,80	3,72	3,81	446,30
	R 3	3,59-3,75	3,66	3,75	396,30	3,55-3,71	3,66	3,76	408,20
	O 3	3,36-3,54	3,45	3,54	374,10	3,37-3,52	3,46	3,56	380,20
Kühe	R 3	3,38-3,43	3,41	3,42	367,50	3,31-3,42	3,36	3,39	364,90
	O 3	3,10-3,27	3,22	3,25	323,40	3,05-3,28	3,26	3,29	332,20
	P 1	2,27-2,55	2,37	2,38	234,20	2,45-2,57	2,51	2,53	236,70
Färsen	R 3	3,70-3,82	3,76	3,78	320,80	3,55-3,85	3,67	3,74	309,30
	O 3	3,15-3,43	3,30	3,32	289,50	3,10-3,39	3,22	3,23	293,30

Quellen: Bayern LFL München, NRW LANUV Düsseldorf

Erzeugerpreise für Nutzkälber ab Hof



1. u. 2. Qualität, zur Bullen- bzw. Kälbermast geeignet; Alter ab 14 Tage; ca. 40 bis 60 kg LG in Eur/St.; inkl. MwSt., nach allen Vermarktungsabzügen

Region	Hessen				Rheinland-Pfalz			
	29.04.-05.05.13				06.05.-12.05.13			
Woche vom:	Stk.	Spanne	Ø-Preis	Vorw.	Stk.	Spanne	Ø-Preis	Vorw.
Bullenkälber								
Holstein sbt.	267	69-130	100	112	416	70 - 120	90	95
Holstein rbt.	20	89-133	108	115	63	60 - 130	98	101
Kreuzungen	8	170-275	209	198	33	160 - 330	208	208
Fleckvieh	8	299-332	321	321	2	90 - 140	115	170
3. Qualität	27	22-50	35	38	15	10 - 50	31	36
Mutterkälber								
Holstein	7	30-65	42	38	2	25 - 50	38	41
Kreuzungen	6	100-166	136	126	9	100 - 230	169	126
3. Qualität	-	-	-	-	1	15 - 15	15	-

Quelle: LLH Kassel, LWK RLP, Bad Kreuznach

Erzeugerpreise für Fleckviehkälber; bis 100 kg LG, ab Hof, in Eur je kg LG, o. MwSt.

Zeitraum: 29.04.-05.05.13 (Veränderungen zur Vorwoche)

Region	Bayern	Baden-Württemberg	Südbaden
Bullenkälber	5,36 (-0,27)	5,30 (-0,06)	4,80 (-0,25)
Mutterkälber	3,19 (+0,02)	3,22 (+0,03)	2,95 (-0,30)

Quelle: LBV-BW, BBV

gültig vom 07.05.13 bis 14.05.13

Aktuelle Schlachtstättenpreise



Preise für Schlachtrinderhälften, in Eur/kg SG, frei Schlachtstätte, o. MwSt

Tierart / HdKl.	07.05.2013	Vorwoche
Jungbullen R3	3,60-3,86	3,70-3,91
Kühe O3	2,90-3,23	2,90-3,27
Färsen O3	3,00-3,90	3,00-3,90

Umfrage d. LWK RLP in Schlachtst. aus RLP

Schlachtlämmerpreise



In Eur kg/LG, inklusive 10,7 % MwSt

(LG abzgl. 5 % Nüchterung) 06.05.-12.05.13

Klasse 1 jung, vollfleischig :	2,00-2,20
Klasse 2 jung, fleischig :	1,80-2,00
Klasse 3 abfallende Qualitäten:	1,40-1,80

Tendenz: Preise stabil

Quelle: EZG Weideland w.V., Bitburg-Meckel, Tel.: 06568/ 96 96 46

Lammfleisch Südwest



Amtliche Preisfeststellung (1. FIGDV) in Ba-Wü, Hessen, NRW u. RLP, in Eur/kg, ohne MwSt, für die Woche vom: 29.04.-05.05.13

Nach Schlachtgewicht pauschal abgerechnet

	Stück	SG kg/Tier	Spanne	Ø-Preis
Lämmer	640	20,30	4,71-5,38	5,15

Quellen: LEL Schwäb.-Gmünd, ADD Trier, LANUV Düsseldorf, RP Gießen

Auktionstermine



Zuchtvieh		Fleischrinder	
Krefeld:	22.05.13	Krefeld:	16.10.13
Hamm:	04.06.13	Meschede	03.11.13
Alsfeld:	05.06.13	Alsfeld:	13.11.13
Bitburg:	06.06.13	Meschede	07.12.13
Kälber		Absetzer	
Alsfeld:	03.06.13	Krefeld:	15.05.13
Bitburg:	06.06.13	Krefeld:	21.08.13
Münster:	06.06.13	Alsfeld:	04.09.13
Münster:	26.06.13	Krefeld:	18.09.13
Schafe			
Neuwied:	24.08.13		

Erzeugerpreise für Schlachtschweine frei Schlachtstätte



Amtliche Preisfeststellung (1. FIGDV), nach Handelsklassen und SG (bei E-P 80-110 kg SG), ohne MwSt.

Zeitraum:	29.04.-05.05.13	M	S	E	U	S-P	S-P Vorw.
Baden-Württemberg (31 Betriebe, 57.407 Stück)	1,20-1,46	1,65-1,83	1,60-1,90	1,44-1,77	-	-	-
gewogener Ø-Preis (Eur/kg)	1,30	1,69	1,65	1,53	1,65	1,71	
Klassen-Anteil in Prozent	0,67	38,36	44,70	8,75	-	-	
Muskelfleisch-Anteil in Prozent	-	61,90	57,80	53,30	59,00	59,10	
Rheinland-Pfalz (7 Betriebe, 16.873 Stück)	1,21-1,30	1,66-1,74	1,62-1,67	1,41-1,54	-	-	-
gewogener Ø-Preis (Eur/kg)	1,23	1,67	1,65	1,52	1,64	1,68	
Klassen-Anteil in Prozent	0,33	34,00	53,18	11,16	-	-	
Muskelfleisch-Anteil in Prozent	-	61,62	57,83	53,30	-	-	
Nordrhein-Westfalen (25 Betriebe, 326.492 Stück)	1,24-1,33	1,60-1,71	1,56-1,65	1,40-1,54	-	-	-
gewogener Ø-Preis (Eur/kg)	1,31	1,67	1,60	1,46	1,62	1,67	
Klassen-Anteil in Prozent	2,61	53,36	35,08	6,28	-	-	
Muskelfleisch-Anteil in Prozent	-	62,20	58,00	53,20	60,00	60,10	
Hessen (7 Betriebe, 2.829 Stück)	1,18-1,35	1,61-1,74	1,50-1,70	1,40-1,55	-	-	-
gewogener Ø-Preis (Eur/kg)	1,29	1,68	1,62	1,51	1,63	1,70	
Klassen-Anteil in Prozent	0,95	38,49	41,36	13,75	-	-	
Muskelfleisch-Anteil in Prozent	-	62,14	57,71	53,11	59,08	59,42	
Thüringen (6 Betriebe, 18.527 Stück)	1,29-1,40	1,66-1,70	1,65-1,67	1,52-1,55	-	-	-
gewogener Ø-Preis (Eur/kg)	1,34	1,67	1,65	1,55	1,64	1,70	
Klassen-Anteil in Prozent	0,77	24,23	57,02	16,88	-	-	
Muskelfleisch-Anteil in Prozent	-	61,40	57,60	53,30	57,70	58,00	

Quellen: für RLP: ADD Trier; für Hessen: RP Gießen, für sonstige: zuständige Stellen d. Länder

Aktuelle Schlachtstättenpreise



Basis-Preis f. Schlachtschweine, 57 % MFA (in Eur/kg/SG), frei Schlachtstätte

1. Umfrage in Schlachtstätten aus RLP **07.05.2013**
Spanne: 1,60-1,62 Vorw.: 1,64-1,66

2. Umfrage LLH bei Kurhess. Genoss. **06.05.2013**
Spanne: 1,57-1,60 Vorw.: 1,61-1,64

ISN/ISW-Notierungen (Tel: 054491-9665-0)

03.05.2013	Median	Spanne	zur Vorw.
Internetbörse	1,62	1,605-1,64	- 11
26.04.-02.05.13	1,64	1,635-1,635	- 0,5
ISN-Marktplatz			

ISN/ISW-Notierungen (Tel: 054491-9665-0)

VEZG Vereinigungspreis



Schlachtschweine mit 57 % MFA, VEZG-AutoFOM-Referenzmaske, frei Schlachtstätte, o. MwSt.

Wochenpreis vom 03.05.13 (03.05. bis 09.05.13)

AutoFOM-Preisfaktor: 1,60 Eur / Indexpunkt
 Preisspanne: **1,60-1,61** (Vw.: 1,64)

FOM-Basispreis: 1,60 Eur/kg SG (Vw.: 1,64)
 Vermarktungsmenge: 235.550 (z. Vw.: - 1.400)

M-Schlachtsauenpreis, frei Schlachtst. 3-5 St.: **1,27**
 Preisspanne: **1,27-1,28** Eur/kg SG
 Quelle: LWK Nieders. Tel: 09001/190-244, 69 ct/M.

Ab Hof Preise für Schweine



RLP-Erzeuger-Metzger-Direktverk.; **Metzgerqualität** (Ø ca. 58-60% MFA; in Eur/kg, o.MwSt)

Schlachtzeitraum vom **29.04.-05.05.13**

Gemeldete Tiere: 614 Preis / kg LG: **1,47**
 umg. auf SG (79 % Ausschl.): **1,86**

Empfehlung der EZG'en aus RLP f.d. Woche vom **06.05.-12.05.13** **1,46 kg LG**
 Quelle: LWK RLP, Bad Kreuznach **1,85 kg SG**

Ferkelpreise Hessen



Ab-Hof-Preise für Standard-Qualitätsferkel (Basis: 28kg), Eur/Tier, o. MwSt., o. Aufschläge für Impfungen und Direktgeschäfte, inkl. aller Qualitätszuschläge, nach Abzug aller Vermarktungskosten

Zeitraum: 29.04.-05.05.13

Anzahl:	Preisspanne	Ø-Preis (Vorw.)
7.779		
Grundpreis¹⁾	45,00-54,00	49,16 (50,53)
50er Gruppe²⁾	50,50-62,50	58,04 (58,52)
100er Gruppe²⁾	54,50-67,78	59,91 (60,51)
Zuschlag bis 30 kg LG		1,00-1,30
Zuschlag > 30 kg LG		0,40-0,51

¹⁾ Ferkel o. Zu-/Abschläge, u.a. für Mengen
²⁾ mit einheitl. Genetik u. Gewicht Quelle: LLH

Ferkel Baden-Württemberg



Region	Erzielte Ø-Preise der Vorwoche 1)	Notierung 06.05.2013
Hohenlohe und Oberschwaben	in Eur / St. Spanne Ø	Tendenz Folgewoche
100 Gruppe 2)	52,00-55,00	53,50 - 2,00

1) gew. Ø-Preise, 25kg-Ferkel, ohne Mykoplasmenimpfung und ohne MwSt.
 2) Ferkel-Gruppe ca. 100 Tiere, einheitlicher Genetik und Gewicht, mit QS-Status, frei Vermarkter
 Mehrgewicht: + 1,00 EUR/kg
 LLM Schwäbisch-Gmünd, Info: 0900/1810800

Ferkelpreise Rheinland-Pfalz / Saarland



1. **Basispreise ab Hof** (o. MwSt.) für Standard-Qualitätsferkel der EZ-Ringe; Ø-Gruppen-Größe: Ringf.: 30 Stk., Aufzuchtferkel: 200 Ferkel/Partie; z.T. als Poolpreis; ohne Abzüge für Klein- u. Zuschläge für Großgruppen; ohne Kosten für Transport u. Impfungen; mit Qualitätszuschlag "Aufzuchtstall" für den Zeitraum von: **06.05.-12.05.13**

Die Zu- u. Abschläge für abweichende Mengen u. Qualitäten bei R-Ferkeln sind frei vereinbar!

Basis	kg	Grundpreis bzw. Spanne (Eur/St.)	± Preisveränderung zur Vorw. (Eur/St.)	Zu-/Abschläge (Eur/kg) für Mehrgewicht	Mindergew.
Qualitätsringferkel (R)	25	51,00	- 2,50	bis 30 kg 1,50 bis 35 kg 0,75	1,00
Aufzuchtferkel (A)	8	34,00 --- 39,85	- 2,00 --- - 2,00	0,50-1,00	0,50-1,00
	30	59,25 --- 60,80	- 2,00 --- - 2,00	0,50-0,70	0,70-1,00

2. **Verkaufspreismeldungen der Erzeugerringe aus der Vorwoche, vom 29.04.-05.05.13**

Basis (kg)	Anzahl Ferkel	Preis/Ferkel (Eur/St.) Spanne Ø-Preis	± Preisveränderung zur Vorw. (Eur/St.)	Zu-/Abschläge (Eur/kg) für Mehrgew.	Mindergew.
(R) 25	1.506	53,50-57,25 55,12	- 3,10	bis 1,30	bis 1,00
(A) 8	3.820	34,00-41,85 36,65	+ 0,42	0,50-1,00	0,50-1,00
(A) 30	3.958	57,75-62,80 60,80	- 2,31	0,50-0,70	0,70-1,00

Zuschläge: Bei Kleingruppen (Ringferkel), bis 60 Ferkel/Partie, wurden teils Abzüge bis 2,00 Eur/Tier, bei Großgruppen, ab 100 bzw. 160 Tiere, Zuschläge von bis zu 4,00 Eur/Tier, vor MwSt., berechnet.
 Herkünfte: Zwei-/Dreirassenkreuzungen, Hybriden, Systemferkel Quelle: LWK RLP, KH

Ferkelpreise aus Nordwestdeutschland



Ab-Hof-Preise für Qualitäts-Ferkel, ohne MwSt, ohne Aufschlag für Topgenetik u. evtl. Impfungen

Zeitraum	Erzeugungsregion		
	Rheinland	NRW u. Niedersachsen	Niedersachsen
29.04.-05.05.13			
Datenquelle:	EZG'en Rheinl.	LWK NRW + Nieders.	LWK Nieders.
Basisgewicht / Partigröße	30 kg / 100-170 Stk.	25 kg / 200 Stk.	8 kg / 200 Stk.
eingekaufte Menge in St.	19.645	164.862	14.512
Ø-Preis in Eur / St.	61,00	52,50	34,00
Veränderung z. Vorwoche	- 4,00	- 2,00	- 2,00
Preisspanne Eur / St.	-	50,00 - 57,00	33,00 - 35,40
Akt Trend z. Vw Eur/St.	- 2,00	- 2,00	- 2,00

*VHB: Genossenschaftl. u. priv. Handelsbetriebe; EZG = Erzeugergemeinschaft für Ferkel. Die notierten Preise für Ring- bzw. Qualitätsferkel sind Grundpreise einschl. Mitgliedsbeitrag und beziehen sich auf die o.a. Verkaufgruppen. Der Ø-Preis wird als Median ermittelt. Für kleinere Partien werden in der Regel Preisabzüge, für größere Partien Preiszuschläge gewährt. Gewichtsabweichungen zur Basis werden i.d.R. mit 0,75 bis 1,00 Eur/kg verrechnet. Für individuelle Impfprogramme werden zusätzliche Preisauflagen vergütet.
 Quellen: Landwirtschaftskammern Nordrhein-Westfalen und Niedersachsen

Futtermittel



Abgabepreise des Handels an die Landwirtschaft, in Eur/t, frei Hof/Silo (lose, ab 3 t), bzw. ab Lager (gesackt), ohne MwSt., Spannenpreise. * = Einzelmeldung

Erfassungsdatum:	15.04.2013		x = lose (> 3 t)		o = gesackt	
			RLP/Saarl.	Hessen		
MAT, ohne Magermilchpulveranteil		o	1.400,00-1.900,00	1.388,00-1.900,00		
MAT, Magermilchpulverant. > 35 %		o	1.600,00-2.555,00	1.921,00-2.400,00		
Ergänzfutter für Aufzuchtälber, 18% RP		x	255,00-395,00	318,00-406,00		
Milchleistungsfutter 14/15 - III		x	295,00-310,00	282,50-312,00		
Milchleistungsfutter 18 - III		x	260,00-288,00	260,00-288,00		
Ferkelaufzucht., 13,2-13,6 MJ/kg		x	355,00-430,00	385,00-430,00		
Sauenfutter, 13,0 MJ/kg		x	360,00-387,00	335,00-387,00		
Schweinemastfutter						
Vormast, 1,0-1,15% Lysin, >13,2MJ/kg		x	315,50-359,00	322,50-359,00		
Endmast, 0,9-1,0% Lysin, >12,6MJ/kg		x	307,50-332,50	310,00-348,50		
Ergänzungsfutter Mastschw., 12,6 MJ/kg; 28% Rohprotein		o	365,00-448,00	377,00-455,00		
		o	580,00-580,00	-		
Legehennenalleinfutter, 11,4 MJ/kg, 0,38 % Methionin		x	330,00-373,00	350,00-389,00		
		o	534,20-646,70	-		
Broileralleinfutter, 13,4 MJ/kg		x	340,00-370,00	-		
Putenalleinfutter., Phase 6, 11,5 MJ/kg		x	345,00-350,00	-		
Sojaschrot, 43-44% Rohprotein		x	425,00-465,00	398,00-441,00		
		o	495,00-681,30	-		
Rapsschrot, ca. 34 % Rohprotein		x	325,00-350,00	318,00-341,00		
Weizenkleie (Normtyp)		o	180,00-270,00	-		
Melasseschnitzel, gepresst		x	230,00-260,00	-		
Alleinfutter f. Mastschaffämmer		o	450,00-547,60	-		
Ergänzungsfutter für Zuchtschafe		x	271,00-360,00	-		

Raufutter

Einkaufspreise des Handels, ab Hof, in Eur/t, o.MwSt.

Heu, kleine HD-Ballen, 1. Schnitt			140,00-175,00	125,00-170,00	
Heu, Rundballen, 1. Schnitt			110,00-145,00	90,00-150,00	
Heu, Quaderballen, 1. Schnitt			115,00-155,00	90,00-160,00	
Stroh, kleine HD-Ballen			115,00-130,00	110,00-140,00	
Stroh, Rundballen			85,00-105,00	70,00-100,00	
Stroh, Quaderballen			90,00-110,00	70,00-100,00	

Quelle: Landwirtschaftskammer RLP und LLH Kassel

Eierpreise



Erzeugerpreise für Güteklasse A, lose, in Cent / St.					Eiernotierung Südwest vom 7. Mai 2013		
Rheinland - Pfalz vom: 06.05.-12.05.13			Hessen vom: 29.04.-05.05.13		Großhandelsabgabepreise an den LEH, ohne MwSt und ohne KVP, Eur/100 Stück		
Gew.-Kl.	Spanne	Ø-Preis	Spanne	Ø-Preis	Bodenhaltung		
aus Käfighaltung, an Handel u. Großverbraucher, frei Empf., von 1 bis 15 Kisten à 360 Stück, o. MwSt.					Gewichts	Eur/100 St.	Eur/100 St.
XL	13,75-16,50	14,49	-	14,00	klasse	30.04.13	23.04.13
L	7,75-13,50	9,67	-	10,00	XL	18,00	18,50
M	6,95-12,50	8,45	-	7,00	L	10,50	11,00
S	-	5,50	-	-	M	9,50	10,00
aus Bodenhaltung, an Handel- u. Großverbraucher o. MwSt.					S	6,50	7,00
XL	16,05-20,00	17,73	13,75-21,20	16,29	Tendenz	ruhig	ruhig
L	11,05-18,00	13,27	7,05-18,50	12,92	Freilandhaltung		
M	10,05-16,00	11,88	6,50-17,00	11,65	Gewichts	Eur/100 St.	Eur/100 St.
S	7,80-12,00	9,30	4,80-12,00	8,06	klasse	30.04.13	23.04.13
aus Bodenhaltung, an Endverbraucher, lose, inkl. MwSt.					XL	19,50	20,00
XL	20,00-29,00	24,00	19,00-28,00	23,00	L	13,50	14,00
L	17,00-25,00	21,00	16,00-25,00	20,50	M	12,50	13,00
M	13,00-22,00	18,00	14,00-23,00	18,00	S	9,50	10,00
S	11,00-15,00	13,00	9,00-17,00	12,75	Tendenz	ruhig	ruhig

Quelle: Landwirtschaftskammer RLP; LLH Kassel

Quelle: Warenbörsen Stuttgart / Mannheim

Sauen/Ferkel Südhessen



Ring-Preis im Erzeuger-Direktgeschäft in Ableitung vom Schlachtschweinepreis in Eur ohne MwSt

Zeitraum: 13.05.-19.05.13

Ferkel	
Basis 25 kg, geimpft gg. Mykoplasmen, mit einheitl. Genetik u. Gewicht, Verkauf ab Hof, ohne Zuschläge für Mengen	50,00
Mehrgewichtszuschlag 25-33 Eur/kg LG	1,30
Mehrgewichtszuschlag > 33 Eur/kg LG	0,50
Jungsauen	
Basis mind. 95 kg LG u. 180 Lebenstage, Nettoendpreis ab Hof	260,00

Quelle: Schweine-Kontrollring Südhessen, LLH

Ferkel Rhön-Vogelsberg



Ab-Hof-Preis, o. MwSt, der EZG Röhn-Vogelsberg für den Zeitraum: 06.05.-12.05.13

Basis 28 kg-Ferkel, Eur/St. 59,00

Mehrgewicht (28-30) Eur/kg LG 1,28

Mehrgewicht, >30 kg: kein Zuschlag

Quelle: EZG Qualitätsfleisch Rhön-Vogelsberg

Hybrid-Jungsauen



Basispreis: 5-10 Tiere/Lieferung; frei Hof; ab 90 kg LG,

kg LG (o. MwSt.); Zeitraum: 29.04.-05.05.13

Spanne: 349,00-356,00 E/Tier Median: 352,50

Jungsauenpreise: ohne Zu-/Abschläge bei abweichender Gruppengröße, Paritäten oder div. Boni-Mali-Regel.

Quelle: JSR, BHZP-RLP/Hessen, PIC, TOPIGS

Warenterminbörsen



Eurex, Schluss-Kurse 06.05.2013

Schlachtschw.-Kontrakte; 8.000 ± 500 kg SG;

Cash-Settlement-Abrechn. nach "Eurex Hog Index", 56 % ± 3 % MFA, 85-100 kg, SG/Tier

Liefermonat	Umsatz	Eur/kg SG	Vorwoche
Mai 13	0	1,60	1,60
Jun 13	1	1,68	1,66
Jul 13	0	1,74	1,74
Aug 13	0	1,74	1,74
Sep 13	1	1,70	1,75
Okt 13	1	1,69	1,76
Nov 13	0	1,73	1,73
Dez 13	0	1,68	1,68

Eurex, Schluss-Kurse 06.05.2013

Ferkel-Kontrakte; 100 St./25 kg LG; Cash-Settle.-

Abrechnung auf Basis des "Eurex Piglet Index"

Liefermonat	Umsatz	Eur/St.	Vorwoche
Mai 13	0	54,70	54,70
Jun 13	0	51,50	52,00
Jul 13	0	50,00	50,00
Aug 13	0	48,00	51,50
Sep 13	0	50,00	50,00
Okt 13	0	52,50	52,50
Nov 13	0	55,00	55,00
Dez 13	0	55,00	55,00

Quelle: Eurex Frankfurt

Großmarkt-/ Verbraucher-/ Erzeugerpreise für Obst und Gemüse



	Großmarkt-Preise		Ökologische Erzeugung in Hessen			
	BLE - gewogene Ø-Preise, div. Großmärkte *) , ohne MwSt		Erzeuger an LEH Ø-Preise ohne MwSt		Großhandel an LEH Ø-Preise ohne MwSt	
	29.04.-05.05.13		07.05.2013		07.05.2013	
OBST	akt. Woche	Vorw.	akt. Woche	Vorw.	akt. Woche	Vorw.
Äpfel (kg)						
Elstar	1,06-1,35	1,06-1,35	2,10	2,10	2,05	1,97
Boskoop	1,04-1,40	1,06-1,20	2,10	2,10	2,10	2,10
Rhabarber (kg)	-	-	-	3,30	3,08	3,25
Erdbeeren (kg)	6,18	6,63	-	-	5,60	5,60
SPARGEL (kg)						
Spargel weiß l 16 +	7,44	8,85	9,95	-	10,98	-
Spargel weiß 12 +	-	-	9,45	9,95	9,45	9,45
Grüenspargel 12 +	7,65	7,95	-	10,95	5,90	10,50
Spargel violett	6,21	7,66	8,25	9,95	8,25	8,25
GEMÜSE U. SALAT						
Bataviasalat (Stk)	-	-	1,30	1,28	1,42	1,42
Chicoree (kg)	-	-	4,50	4,50	4,48	4,12
Löwenzahn (kg)	-	-	7,50	-	7,50	-
Kopfsalat (Stk)	0,84	0,78	1,24	1,28	1,42	1,29
Eichblattsalat (Stk)	-	-	1,24	1,28	1,33	1,42
Feldsalat gew. (kg)	-	-	12,00	12,00	15,95	15,95
Postelein (kg)	-	-	11,95	-	11,95	-
Rucola (kg)	-	-	12,65	12,65	12,75	15,50
Spinat gew. (kg)	-	-	3,50	3,50	4,45	4,75
Auberginen (kg)	-	-	2,98	2,98	2,80	2,84
Minigurken (kg)	1,99	2,02	3,33	3,53	3,40	3,55
Gemüsepaprika (kg)	-	-	4,47	4,89	4,63	4,75
Cherrytomaten (kg)	4,11	4,20	5,41	5,49	5,08	5,11
Zucchini (kg)	-	-	1,60	1,30	1,63	1,69
Möhren (kg)	0,61-0,667	0,61-0,65	0,87	1,17	1,16	1,05
Rotkohl (kg)	-	-	1,94	1,79	1,94	1,52
Blumenkohl (Stk)	1,15-1,64	1,19-1,58	2,06	2,24	1,95	2,02
Broccoli (kg)	-	-	2,70	2,70	3,31	2,81
Weißkohl (kg)	-	-	0,92	0,99	1,30	1,23
Zwiebeln (kg)	0,39	0,38	1,06	1,06	1,06	1,08
Lauch (kg)	1,33	1,55	3,20	3,30	3,15	3,21
Kohlrabi (Stk)	-	-	0,90	0,90	-	0,89
Fenchel (kg)	-	-	2,60	2,40	2,52	2,46
Bärlauch (Bd)	-	-	0,95	0,95	0,92	0,92
Dill (Bd)	-	-	0,99	0,99	0,98	0,97
Grüne-Soße-Kräuter	-	-	3,25	3,50	3,50	3,50
Petersilie glatt (Bd)	-	-	0,95	0,95	0,96	0,97

Quelle: LWK RLP, BLE, LLH Kassel

Speisekartoffeln



07.05.2013		RLP-Nord	RLP-Süd	Hessen
Erzeugerpreise, Eur/dt, ohne MwSt. lose, frei Rampe, vor Abzug Sortierkosten	1	21,00	28,00	19,00-27,00
	2	21,00	28,00	16,00-26,00
Direktabsatz Erzeuger-Verbraucher	1	35,00-69,00	48,00-56,00	36,00-75,00
	2	35,00-65,00	48,00-56,00	36,00-60,00
Direktabsatz Erzeuger-Verbraucher	1	40,00-80,00	60,00-70,00	-
	2	40,00-80,00	60,00-70,00	-
Großhandelsabgabepreise	1	-	-	22,40-38,00
	2	-	-	20,60-36,00
Kleinverkaufspreise LEH, Discounter	1	76,00-120,00	-	-
	2	66,00-120,00	-	-

1 = festkochende Sorten, 2 = vorw. festkochende Sorten

Quelle: LWK RLP; LLH Kassel

Ökoprodukte ab Hof



Ökologische Erzeugung in Hessen		
Ab Hof-Preise inkl. MwSt		07.05.2013
Produkte	von - bis	Ø
Bataviasalat (Stk)	2,09-2,55	2,31
Endivien (Stk)	-	2,35
Eichblattsalat (Stk)	1,99-2,55	2,27
Radicchio (kg)	5,65-7,90	6,78
Kopfsalat (Stk)	2,09-2,55	2,38
Mangold (kg)	5,39-6,80	6,10
Postelein (kg)	-	20,00
Spinat gew. (kg)	4,99-9,60	7,02
Auberginen (kg)	4,45-5,19	4,82
Schlangengurke (Stk)	1,89-2,45	2,20
Feldsalat gew. (kg)	15,00-22,69	18,85
Kürbis Hokkaido (kg)	4,69-4,99	4,84
Peperoni (kg)	-	9,95
Paprika rot (kg)	7,35-9,80	8,21
Tomaten (kg)	4,65-5,60	5,13
Zucchini grün (kg)	2,79-3,59	3,16
Spitzkohl (kg)	3,35-4,95	4,15
Blumenkohl (Stk)	2,99-3,99	3,48
Broccoli (kg)	3,55-5,69	5,01
Kohlrabi (Stk)	-	1,79
Weißkohl (kg)	1,07-2,49	2,02
Wirsing (kg)	1,35-1,79	1,61
Chinakohl (kg)	-	4,59
Fenchel (kg)	3,95-4,99	4,40
Möhren gew. (kg)	1,27-2,39	1,88
Pastinaken (kg)	2,79-4,29	3,66
Radieschen (Bd)	1,55-2,19	1,87
Rettich schwarz (kg)	1,95-2,69	2,32
Bleichsellerie (Stk)	1,99-2,69	2,32
Steckrüben (kg)	1,50-2,39	2,09
Wurzelpetersilie (kg)	5,45-6,35	6,02
Bärlauch (Bd)	1,59-2,09	1,82
Dill (Bd)	1,59-1,79	1,66
Grüne-Soße-Kräuter	4,49-5,95	5,12
Kresse (Schale)	0,99-1,25	1,06

Quelle: LLH Kassel

Wareterminbörse



Eurex Frankfurt			
Liefermonat	Umsatz	Euro/t	Vorw.
Schlussnot. London Potato Futures 06.05.2013			
Futures, Menge: 25 t, frei handelbare Ware, versch. Qualitäten für britischen Markt. (Cash-Settlement-Abrechnung auf Basis "Eurex London Potato-Index")			
-	-	-	-
Schlussnot. für Veredelungs- 06.05.2013			
kartoffeln, Menge: 25 t, u. a.: Bintje, Asterix, max 65 Knollen/10 kg (Cash-Settlement-Abrechn. auf Basis "Eurex EU-Process Potato-Index")			
Jun 13	36	304,00	292,00
Nov 13	0	115,00	120,00
Apr 14	59	160,00	155,00

Quelle: Eurex, Frankfurt

gültig vom 07.05.13 bis 14.05.13