



Markt- und Preisinformation

der LWK Rheinland-Pfalz und des Landesbetriebs Landwirtschaft Hessen (LLH),
zusammengestellt von der LWK Rheinland-Pfalz,
Preise und Termine ohne Gewähr



Aktuelles Markttelegramm



Tierische Erzeugnisse

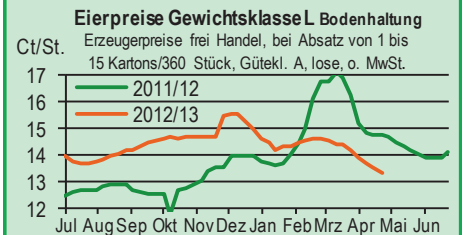
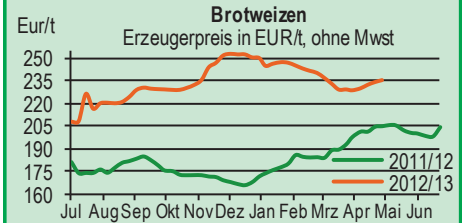
- Schlachtrinder** Der Fleischabsatz am Schlachtrindermarkt kommt zunehmend ins Stocken und wo das Erzeugerangebot zu umfangreich ist, entsteht direkt Preisdruck. Vor allem Jungbullens entsprechend abgewertet, aber auch weibliche Kategorien zunehmend unter Druck.
- Schlachtschweine** Am Schlachtschweinemarkt sorgt der Notizverlust von 6 ct/kg SG für Unmut bei den Erzeugern. Abnehmerseitig wird mit der schleppend verlaufenden Grillsaison und entsprechend vollen Kühllägern argumentiert.
- Ferkel** Dem durchschnittlichen Ferkelangebot steht eine ausgeglichene Nachfrage gegenüber. Infolge der Preisrücknahmen am Schlachtschweinemarkt sinkt die Einstallbereitschaft der Mäster; Preisrücknahmen waren daher unumgänglich.
- Nutzkälber** Das Nutzkälberangebot ist überschaubar und trifft auf eine verhaltene Nachfrage. Die Preise geben mitunter deutlich nach. Fortgesetzt preisstabil sind beste Kälber aus der Fleischerzeugung.
- Eier/Geflügel** Eiermarkt gerät langsam unter Druck. Die in der Vorwoche noch marktstützende Eiproduktenindustrie ordert nur noch verhalten Ware. Nachfrage im LEH - trotz Maifeiertag - eher durchschnittlich; noch kann das Eierangebot am Markt platziert werden. Die Preise gaben jedoch erneut deutlich nach. Geflügelsektor floriert; Grillartikel werden im LEH lebhaft gehandelt, stetige Verbrauchernachfrage im Hähnchen- und Putengrillsortiment. Preise stabil, mit steigender Tendenz.

Pflanzliche Erzeugnisse und Futtermittel

- Getreide und Ölsaaten** Zuletzt wieder freundlicher verlaufende Terminmarktnotierungen bedingen feste Preistendenzen für Weizen und Futtergetreide im regionalen Getreidehandel. Physisches Neugeschäft mangels Erzeugerangebot sehr verhalten. Braugerste und Roggen schwächer bewertet, französische Gerste drängt günstig fob Mosel auf den Markt; Brotroggen weiterhin nicht absetzbar. Winterraps bei stabilen Börsenvorgaben, aber rückläufigen Mühlenprämien mit wenig Preisbewegung; neue Ernte etwas freundlicher bewertet. Umfangreiche Niederschläge haben das Wachstum der Kulturen sichtbar gefördert, der Vegetationsrückstand nach dem verspäteten Frühjahrsbeginn ist aber noch nicht aufgeholt.
- Futtermittel** Feste Sojaskurse an der CBoT haben steigende Schrotnotierungen am regionalen Futtermittelmarkt zur Folge; zudem bleibt die Versorgungslage, vor allem bei Rapsschrot, weiter eng. Mühlennachprodukte und Mischfutter bei ruhigem Marktverlauf mit wenig Preisbewegung, Nachfrage konzentriert sich auf die vorderen Termine.
- Kartoffeln** Das Marktgeschehen präsentiert sich weitgehend unverändert zur Vorwoche. Bei mäßiger Nachfrage wird altertümige deutsche Ware immer knapper. Aufgrund hoher Forderungen für französische Importe und fehlender Ware in entsprechender Qualität orientiert sich der Handel vermehrt in Richtung ausländischer Frühkartoffeln, die als Spargelkartoffeln nun stärker nachgefragt werden. Preistendenz fest bis leicht steigend. Preise im Ab-Hof-Verkauf bleiben auf dem Niveau der Vorwoche und voraussichtlich stabil bis zur Frühkartoffelernte.

Quelle: LWK RLP, Agrarzeitung

Blick in den Markt



Warenterminbörsen



Euronext Paris

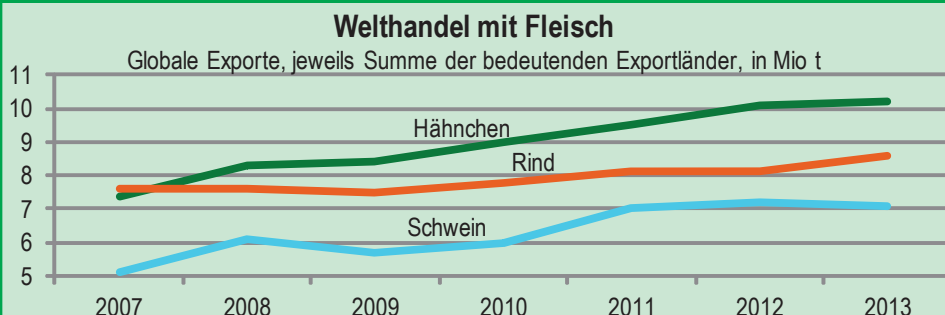
Liefermon.	Umsatz	Euro/t	Vorwoche
Schlussnotierungen für Mahlweizen 29.04.2013			
Menge: 50 t; 76 kg/hl, intervent.-fähig; L.-ort Rouen			
May 13	10.342	248,25	243,75
Nov 13	13.336	212,00	212,75
Jan 14	1.818	211,75	212,25
Mar 14	267	211,25	211,75
Schlussnotierungen für Raps 29.04.2013			
Menge: 50 t, diverse Lieferorte in Deutsch./Frankr.			
May 13	1.123	482,50	479,75
Aug 13	2.475	435,25	433,75
Nov 13	1.281	427,00	426,75
Feb 14	129	427,00	426,75
Schlussnotierungen für Mais 29.04.2013			
Menge: 50 t, 15% H ₂ O, 4% Bruchkör./Lief. Atlantic			
Jun 13	1.471	216,00	218,50
Aug 13	366	217,50	219,00
Nov 13	966	190,50	191,50
Jan 14	47	192,00	193,00
Schlussnotierungen für Braugerste 29.04.2013			
Menge: 50t, 14,5% H ₂ O, 11,5% Prot, 95% Keimf.			
May 13	1	233,00	238,00
Nov 13	5	246,00	246,00
Jan 14	0	248,00	248,00
Mar 14	0	236,75	236,75

CBoT Chicago

Schlussnotierungen für Weizen 29.04.2013			
Menge: 5000 US.bsh. (~136 t), Nr.2 Soft Red Winter			
MAY 13	23.662	198,80	197,80
JLY 13	73.136	200,70	197,80
SEP 13	12.219	203,20	200,00
Schlussnotierungen für Sojaschrot 29.04.2013			
Menge: 100 Short Tons. (~91 t), 48% Protein			
MAY 13	20.791	361,40	345,30
JLY 13	59.989	348,90	335,20
AUG 13	2.085	326,80	316,50

Quelle: Euronext, CBoT

Aktuelle Marktgrafik



Wichtigste Exportländer, prognostizierte Exporte 2013*, in Mio t

Huhn		Rind		Schwein	
EU	1,1	Australien	1,5	Kanada	1,2
USA	3,3	Brasilien	1,6	EU	2,3
Brasilien	3,6	Indien	1,7	USA	2,4

Quelle: USDA, AZ, *Prognose April 2013

Erzeugerpreise für Getreide, Ölfrüchte und Körnerleguminosen



Basispreise des Agrarhandels, frei Erfasser, für Standardqualität, in Eur/t, ohne MwSt.							Streckengeschäfte		
Erfassungsdatum:	Hessen			Rheinland-Pfalz			Hessen	RLP	
30.04.2013	Spanne	Landes-Ø	Vorwoche	Spanne	Landes-Ø	Vorwoche	Ab-Hof Ø	Ab-Hof Ø	Franko Ø
* Einzelmeldung									
Eliteweizen 14,0-14,5/50-55/250-280	238,00-245,00	241,30	241,10	248,00-250,00	249,90	247,60	250,60	254,50	258,00
Qualitätsweizen (A) 13,5/40/250	230,00-245,00	237,60	237,70	235,00-245,00	240,50	239,20	246,00	245,20	248,60
Brotweizen (B) 11,5-12,0/220	230,00-245,00	234,90	234,50	230,00-240,00	236,00	234,60	244,10	240,10	243,20
Mahl- bzw. Brotroggen, FZ>120	177,50-195,00	184,40	184,80	175,00-195,00	182,60	185,20	192,80	186,30	190,00
Sommerbraugerste max. 12% Prot.	210,00-230,00	216,50	213,80	215,00-225,00	220,40	222,40	225,20	225,30	227,00
Sommerbraugerste (Ernte '12)	-	-	-	215,00-225,00	-	-	-	-	-
Futtergerste >62 kg/hl	195,00-206,00	200,20	200,80	190,00-202,50	196,30	196,00	209,00	200,10	204,40
Futterweizen	228,00-236,00	231,40	232,40	222,00-235,00	228,20	228,20	239,80	233,30	238,00
Futterhafer	170,00-188,00	179,50	180,50	165,00-185,00	171,70	177,00	189,10	176,80	-
Körnermais	210,00-220,00	215,00	215,60	200,00-210,00	206,10	201,30	225,00	210,20	213,00
Triticale	190,00-216,00	204,10	204,20	195,00-205,00	201,10	202,40	212,80	207,70	211,80
Winterraps	445,00-456,00	452,10	453,90	445,00-455,00	449,60	449,80	460,50	454,70	458,00

Quelle: LLH, Kassel u. LWK RLP, Bad Kreuznach

Börsennotierungen für Getreide, Ölfrüchte und Körnerleguminosen



Großhandelsabgabepreise in Eur/t, o. MwSt.; überwiegend frei Fuhre/Waggon bzw. Mühle/Station bei sofortiger Lieferung;

Quelle: "Warenbörsen der angegebenen Orte" G=Geld, B=Brief, PS=Papiersack, lo=lose

Börsen	Köln	Mannheim	Würzburg	Frankfurt	Stuttgart	Paderborn
Notierungen am:	25.04.2013	29.04.2013	26.04.2013	25.04.2013	16.04.2013	29.04.2013
Brotweizen 11,5-12,0/220	260,00-261,00	259,00-262,00	242,00-245,00	256,00-262,00	256,00-259,00	-
A-Weizen > 13,0-13,5/250	-	260,00-263,00	243,00-246,00	258,00-262,00	259,00-262,00	-
E-Weizen 14,5/50-55/250-280	-	263,00-267,00	-	-	-	-
Futterweizen > 70 / 72 kg/hl	254,00-256,00	250,00-253,00	230,00-235,00	252,00-255,00	254,00-256,00	-
Brotroggen > 120 FZ	205,00-210,00	200,00-205,00	200,00-204,00	-	-	-
Braugerste, Inland	-	250,00-252,00	240,00-242,00	-	248,00-250,00	-
Futtergerste > 62 kg/hl	-	223,00-225,00	210,00	-	212,00-215,00	-
Qualitätshafer > 52/53 kg/hl	222,00	-	-	-	-	-
Triticale (max. 10 % Auswuchs)	-	228,00-232,00	-	-	-	-
Mais	240,00-242,00	228,00-230,00	225,00-230,00	238,00-243,00	223,00-226,00	-
Raps	489,00 G	422,00-424,00	476,00-480,00	488,00-490,00	482,00-486,00	-
Milchl.futter: ESt II, 20 % RP	-	270,00-275,00	-	-	-	-
Milchl.futter: ESt III, 18 % RP	-	290,00-295,00	-	-	-	-
Ferkelstarter >13,8 MJ ME/kg, 18% RP	-	385,00-390,00	-	-	-	-
Schweinemastfutter 13 MJ, 16% RP	-	305,00-310,00	-	-	-	-
Legehennenalleinfutter: 11,4 MJ	-	365,00-370,00	-	-	-	-
Sojaschrot, 43-44 % RP	390,00-407,00 B	476,00-478,00	465,00-470,00	-	474,00-476,00	-
Rapsschrot	315,00 B	324,00-326,00	320,00-324,00	-	-	-
Weizenkleie	198,00	160,00-167,00	170,00-172,50	172,00-176,00	165,00-168,00	-
Roggenkleie	-	155,00-162,00	-	-	-	-
Melasseschnitzel	-	-	-	-	-	-
Wiesenheu, 1. Schnitt, kl. Ballen	-	-	-	-	90,00-110,00	-
Wiesenheu, 1. Schnitt, Rundballen	-	-	-	-	-	-
Gerstenstroh, kleine Rechteckballen	-	-	-	-	70,00-80,00	-
Weizenstroh, große Rechteckballen	-	-	-	-	-	-
Weizenstroh, kleine Ballen	-	-	-	-	-	-

Die Konditionen und Paritäten der Börsen sind z. T. sehr unterschiedlich. Die Preise sind nicht unmittelbar vergleichbar.

Preistendenzen sind jedoch im zeitlichen Vergleich der jeweiligen Börsennotierungen erkennbar.

Aktuelle Preisinfos aus Rheinland-Pfalz und Hessen



Infotelefon der LWK: 0671/793-1200

Montags 16:00 Uhr: Ringferkel, Preisempfehlung

Schlachtschweine Nordw.-Deutschland.

Dienstag 16:00 Uhr: Schlachtstättenpreise, Erzeuger-Metzger Notierungen, 1. FIGDV, Nutzkälber

Landwirtschaftskammer Rheinland-Pfalz

Burgenlandstr. 7, 55543 Bad Kreuznach

Ref. 25 Markt, 0671/793-1155

www.lwk-rlp.de

markt@lwk-rlp.de

Landesbetrieb Landwirtschaft Hessen

Kölnische Str. 48-50, 34117 Kassel

Marktinformation, 0561/7299-267

www.agrarberatung-hessen.de

marktinfo@lh.hessen.de

gültig vom 23.04.13 bis 30.04.13

Erzeugerpreise für Rinder frei Schlachtstätte



Amliche Preisfeststellung (1.FIGDV) Schlachtrinder, für Baden-Württemberg, Rheinland-Pfalz und Hessen in €/kg/SG frei Schlachtstätte, inkl. **Bio-/Markenfleisch-Zuschlägen** oder sonst. Boni-Zahlungen; o. MwSt

Anzahl Meldungen: 27 Stück: 8.973 Schlachtzeitraum: 22.04.-28.04.13

Kategorie	Handelsklasse	Stück	Preisspanne*	Ø-Preis	Kg/Stück	Ø-Preis Vorw.
Jungbullen	U 2	893	3,80-3,90	3,87	424,00	3,94
	R 2	858	3,78-3,96	3,82	376,00	3,89
	R 3	245	3,69-3,86	3,80	397,00	3,86
	O 2	285	3,47-3,59	3,54	331,00	3,63
	O 3	143	3,47-3,62	3,58	368,00	3,64
	P 2	43	3,05-3,31	3,17	288,00	3,17
	P 3	-	-	-	-	-
	E-P insg.	3.074	-	3,79	395,00	3,84
Kühe	R 3	514	3,36-3,45	3,43	374,00	3,44
	O 2	626	3,11-3,29	3,22	303,00	3,23
	O 3	567	3,14-3,33	3,25	328,00	3,25
	P 1	600	2,31-2,48	2,41	233,00	2,43
	P 2	286	2,61-2,87	2,69	262,00	2,73
	P 3	106	2,68-2,95	2,80	283,00	2,79
		E-P insg.	4.052	-	3,18	321,00
Färsen	R 3	434	3,73-4,06	3,83	315,00	3,84
	O 3	137	3,13-3,31	3,27	281,00	3,32
	O 4	86	3,12-3,32	3,25	317,00	3,28
	P 2	41	2,30-2,70	2,51	213,00	2,55
	P 3	-	-	-	-	-
		E-P insg.	1.606	-	3,67	307,00

* gebild. aus Mittelwerten der Meldebetriebe Quellen: RLP/Hessen ADD Trier, Ba-Wü LEL Schwäb.Gm

Schlachtzeitraum:		Amliche Preisfeststellung (1.FIGDV) für Schlachtrinder im Preisgebiet							
22.04.-28.04.13		Bayern				Nordrhein-Westfalen			
Kategorie	HdKl.	Preisspanne	Ø-Preis	Vorwo	Kg/Stk.	Preisspanne	Ø-Preis	Vorwo	Kg/Stk.
Jungbullen	U 3	3,75-3,85	3,79	3,88	440,30	3,69-3,90	3,81	3,93	448,20
	R 3	3,70-3,85	3,75	3,83	395,60	3,62-3,81	3,76	3,87	410,50
	O 3	3,25-3,61	3,54	3,57	368,10	3,47-3,61	3,56	3,66	375,00
Kühe	R 3	3,36-3,48	3,42	3,42	367,90	3,33-3,41	3,39	3,41	359,80
	O 3	3,16-3,31	3,25	3,26	323,70	3,20-3,32	3,29	3,30	330,80
	P 1	2,22-2,44	2,38	2,40	232,00	2,49-2,56	2,53	2,54	238,20
Färsen	R 3	3,73-3,92	3,78	3,79	317,30	3,60-3,88	3,74	3,81	308,20
	O 3	3,22-3,39	3,32	3,36	284,20	3,17-3,31	3,23	3,23	290,30

Quellen: Bayern LFL München, NRW LANUV Düsseldorf

Erzeugerpreise für Nutzkälber ab Hof



1. u. 2. Qualität, zur Bullen- bzw. Kälbermast geeignet, Alter ab 14 Tage; ca. 40 bis 60 kg LG in Eur/St.; inkl. MwSt., nach allen Vermarktungsabzügen

Region	Hessen				Rheinland-Pfalz			
	22.04.-28.04.13				29.04.-05.05.13			
Woche vom:	Stk.	Spanne	Ø-Preis	Vorw.	Stk.	Spanne	Ø-Preis	Vorw.
Bullenkälber								
Holstein sbt.	270	79-139	112	110	396	70 - 140	95	98
Holstein rbt.	23	90-138	115	116	59	70 - 125	101	106
Kreuzungen	10	130-260	198	197	27	170 - 320	208	205
Fleckvieh	12	288-343	321	327	4	150 - 230	170	150
3. Qualität	31	22-50	38	38	13	10 - 80	36	34
Mutterkälber								
Holstein	9	35-41	38	43	5	10 - 60	41	60
Kreuzungen	5	100-144	126	144	7	90 - 220	126	114
3. Qualität	-	-	-	-	-	-	-	-

Quelle: LLH Kassel, LWK RLP, Bad Kreuznach

Erzeugerpreise für Fleckviehkälber; bis 100 kg LG, ab Hof, in Eur je kg LG, o. MwSt

Zeitraum: 22.04.-28.04.13 (Veränderungen zur Vorwoche)

Region	Bayern	Baden-Württemberg	Südbaden
Bullenkälber	5,63 (- 0,11)	5,36 (- 0,18)	5,05 (+ 0,21)
Mutterkälber	3,17 (+ 0,07)	3,19 (+ 0,12)	3,25 (+ 0,40)

Quelle: LBV-BW, BBV

Aktuelle Schlachtstättenpreise



Preise für Schlachtrinderhälften, in Eur/kg SG, frei Schlachtstätte, o. MwSt

Tierart / HdKl.	30.04.2013	Vorwoche
Jungbullen R3	3,70-3,91	3,75-3,96
Kühe O3	2,90-3,27	2,95-3,26
Färsen O3	3,00-3,90	3,00-3,90

Umfrage d. LWK RLP in Schlachtst. aus RLP

Schlachtlämmerpreise



In Eur kg/LG, inklusive 10,7 % MwSt

(LG abzgl. 5 % Nüchterung) 29.04.-05.05.13

Klasse 1 jung, vollfleischig :	2,00-2,20
Klasse 2 jung, fleischig :	1,80-2,00
Klasse 3 abfallende Qualitäten:	1,40-1,80

Tendenz: Preise zurückpendelnd

Quelle: EZG Weideland w.V., Bitburg-Meckel, Tel.: 06568/ 96 96 46

Lammfleisch Südwest



Amliche Preisfeststellung (1. FIGDV) in Ba-Wü, Hessen, NRW u. RLP, in Eur/kg, ohne MwSt, für die Woche vom: 22.04.-28.04.13

Nach Schlachtgewicht pauschal abgerechnet

	Stück	SG kg/Tier	Spanne	Ø-Preis
Lämmer	402	20,70	4,78-5,30	5,09

Quellen: LEL Schwäb.-Gmünd, ADD Trier, LANUV Düsseldorf, RP Gießen

Auktionstermine



Zuchtvieh		Fleischrinder	
Alsfeld:	07.05.13	Krefeld:	16.10.13
Hamm:	07.05.13	Meschede:	03.11.13
Krefeld:	22.05.13	Alsfeld:	13.11.13
Hamm:	04.06.13	Meschede:	07.12.13
Kälber		Absetzer	
Alsfeld:	03.06.13	Krefeld:	15.05.13
Bitburg:	06.06.13	Krefeld:	21.08.13
Münster:	06.06.13	Alsfeld:	04.09.13
Münster:	26.06.13	Krefeld:	18.09.13
Schafe			
Neuwied:	24.08.13		

Erzeugerpreise für Schlachtschweine frei Schlachtstätte



Amthliche Preisfeststellung (1. FIGDV), nach Handelsklassen und SG (bei E-P 80-110 kg SG), ohne MwSt

Zeitraum: 22.04.-28.04.13		M	S	E	U	S-P	S-P Vorw.
Baden-Württemberg	(31 Betriebe, 66.659 Stück)	1,01-1,50	1,71-1,89	1,67-1,94	1,45-1,88	-	-
	gewogener Ø-Preis (Eur/kg)	1,35	1,75	1,71	1,60	1,71	1,72
	Klassen-Anteil in Prozent	0,97	39,06	45,68	7,65	-	-
	Muskelfleisch-Anteil in Prozent	-	61,90	57,90	53,30	59,10	59,30
Rheinland-Pfalz	(7 Betriebe, 19.134 Stück)	1,21-1,35	1,71-1,80	1,66-1,73	1,26-1,59	-	-
	gewogener Ø-Preis (Eur/kg)	1,27	1,72	1,70	1,58	1,68	1,71
	Klassen-Anteil in Prozent	0,35	27,00	55,73	15,11	-	-
	Muskelfleisch-Anteil in Prozent	-	61,46	57,67	53,21	-	-
Nordrhein-Westfalen	(25 Betriebe, 352.213 Stück)	1,31-1,37	1,67-1,76	1,60-1,70	1,42-1,61	-	-
	gewogener Ø-Preis (Eur/kg)	1,35	1,71	1,64	1,50	1,67	1,70
	Klassen-Anteil in Prozent	2,86	54,38	34,10	5,83	-	-
	Muskelfleisch-Anteil in Prozent	-	62,30	58,00	53,30	60,10	60,00
Hessen	(7 Betriebe, 3.259 Stück)	1,10-1,40	1,68-1,80	1,65-1,76	1,51-1,62	-	-
	gewogener Ø-Preis (Eur/kg)	1,31	1,73	1,69	1,57	1,70	1,71
	Klassen-Anteil in Prozent	1,44	40,35	41,21	12,03	-	-
	Muskelfleisch-Anteil in Prozent	-	62,23	57,70	53,24	59,42	59,55
Thüringen	(6 Betriebe, 21.167 Stück)	1,33-1,43	1,71-1,77	1,70-1,72	1,57-1,62	-	-
	gewogener Ø-Preis (Eur/kg)	1,38	1,73	1,71	1,61	1,70	1,70
	Klassen-Anteil in Prozent	0,80	27,74	55,77	14,57	-	-
	Muskelfleisch-Anteil in Prozent	-	61,60	57,70	53,30	58,00	58,00

Quellen: für RLP: ADD Trier; für Hessen: RP Gießen, für sonstige: zuständige Stellen d. Länder

Aktuelle Schlachtstättenpreise



Basis-Preis f. Schlachtschweine, 57 % MFA (in Eur/kg/SG), frei Schlachtstätte

1. Umfrage in Schlachtstätten aus RLP 30.04.2013
Spanne: **1,64-1,66** Vorw.: **1,70-1,72**

2. Umfrage LLH bei Kurhess. Genoss. 29.04.2013
Spanne: **1,61-1,64** Vorw.: **1,67-1,70**

ISN/ISW-Notierungen (Tel: 054491-9665-0)

24.04.2013	Median	Spanne	zur Vorw.
Internetbörse	1,73	1,72-1,735	- 1
19.04.-25.04.13	1,745	1,735-1,745	- 0,5

ISN-Marktplatz
ISN/ISW-Notierungen (Tel: 054491-9665-0)

VEZG Vereinigungspreis



Schlachtschweine mit 57 % MFA, VEZG-AutoFOM Referenzmaske, frei Schlachtstätte, o. MwSt

Wochenpreis vom 26.04.13 (26.04. bis 02.05.13)

AutoFOM-Preisfaktor: **1,64** Eur / Indexpunkt
Preisspanne: **1,62 - 1,66** (Vw.: 1,70)

FOM-Basispreis: **1,64** Eur/ka SG (Vw.: 1,70)
Vermarktungsmenge: 236.950 (z. Vw.: + 3.070)

M-Schlachtsauenpreis, frei Schlachtst. 3-5 St.: **1,30**
Preisspanne: **1,29 - 1,32** Eur/ka SG
Quelle: LWK Nieders. Tel: 09001/190-244, 69 ct/M.

Ab Hof Preise für Schweine



RLP-Erzeuger-Metzger-Direktverk.; Metzgerqualität (Ø ca. 58-60% MFA; in Eur/kg, o.MwSt)

Schlachtzeitraum vom 22.04.-28.04.13

Gemeldete Tiere: 602 Preis / kg LG: **1,50**
umg. auf SG (79 % Ausschl.): **1,90**

Empfehlung der EZG'en aus RLP f.d. Woche vom 29.04.-05.05.13 **1,48 kg LG**
Quelle: LWK RLP, Bad Kreuznach **1,87 kg SG**

Ferkelpreise Hessen



Ab-Hof-Preise für Standard-Qualitätsferkel (Basis: 28kg), Eur/Tier, o. MwSt., o. Aufschläge für Impfungen und Direktgeschäfte, inkl. aller Qualitätszuschläge, nach Abzug aller Vermarktungskosten

Zeitraum: 22.04.-28.04.13

Anzahl:	Preisspanne	Ø-Preis (Vorw.)
8.488	46,00-55,00	50,53 (50,80)
50er Gruppe ²⁾	51,50-64,30	58,52 (58,78)
100er Gruppe ²⁾	56,00-67,37	60,51 (60,78)
Zuschlag bis 30 kg LG	1,00-1,30	
Zuschlag > 30 kg LG	0,40-0,51	

¹⁾ Ferkel o. Zu-/Abschläge, u.a. für Mengen
²⁾ mit einheitl. Genetik u. Gewicht Quelle: LLH

Ferkel Baden-Württemberg



Region	Erzielte Ø-Preise der Vorwoche 1)	Notierung 29.04.2013
Hohenlohe und Ober-schwaben	in Eur / St Spanne Ø	Tendenz Folgewoche
100 Gruppe 2)	55,00-58,00	56,30 - 2,50

1) gew. Ø-Preise, 25kg-Ferkel, ohne Mykoplasmen-Impfung und ohne MwSt
2) Ferkel-Gruppe ca. 100 Tiere, einheitlicher Genetik und Gewicht, mit QS-Status, frei Vermarkter
Mehrgewicht: + 1,00 EUR/kg
LLM Schwäbisch-Gmünd, Info: 0900/1810800

Ferkelpreise Rheinland-Pfalz / Saarland



1. Basispreise ab Hof (o. MwSt.) für Standard-Qualitätsferkel der EZ-Ringe; Ø-Gruppen-Größe: Ringf.: 30 Stk., Aufzuchtferkel: 200 Ferkel/Partie; z.T. als Poolpreis; ohne Abzüge für Klein- u. Zuschlüsse für Großgruppen; ohne Kosten für Transport u. Impfungen; mit Qualitätszuschlag "Aufzuchtstall" für den Zeitraum von: 29.04.-05.05.13

Die Zu- u. Abschläge für abweichende Mengen u. Qualitäten bei R-Ferkeln sind frei vereinbar!

Basis	kg	Grundpreis bzw. Spanne (Eur/St.)	± Preisveränderung zur Vorw. (Eur/St.)	Zu-/Abschläge (Eur/kg) für Mehrgewicht Mindergew.	
Qualitätsringferkel (R)	25	53,50	- 2,00	bis 30 kg 1,50	1,00
Aufzuchtferkel (A)	30	36,00 --- 41,85	± 0,00 --- - 2,50	0,50-1,00	0,50-1,00
		61,25 --- 62,80	- 2,00 --- - 2,50	0,50-0,70	0,70-1,00

2. Verkaufspreismeldungen der Erzeugerringe aus der Vorwoche, vom 22.04.-28.04.13

Basis (kg)	Anzahl Ferkel	Preis/Ferkel (Eur/St.) Spanne Ø-Preis	± Preisveränderung zur Vorw. (Eur/St.)	Zu-/Abschläge (Eur/kg) für Mehrgew. Mindergew.	
(R) 25	2.145	55,50-60,50 58,22	+ 0,30	bis 1,30	bis 1,00
(A) 8	3.580	36,00-44,35 36,23	- 0,04	0,50-1,00	0,50-1,00
(A) 30	4.615	59,75-65,30 33,11	- 0,35	0,50-0,70	0,70-1,00

Zuschläge: Bei Kleingruppen (Ringferkel), bis 60 Ferkel/Partie, wurden teils Abzüge bis 2,00 Eur/Tier, bei Großgruppen, ab 100 bzw. 160 Tiere, Zuschläge von bis zu 4,00 Eur/Tier, vor MwSt., berechnet.
Herkünfte: Zwei-/Dreirassenkreuzungen, Hybriden, Systemferkel Quelle: LWK RLP, KH

Ferkelpreise aus Nordwestdeutschland



Ab-Hof-Preise für Qualitäts-Ferkel, ohne MwSt, ohne Aufschlag für Topgenetik u. evtl. Impfungen

Zeitraum	Erzeugungsregion		
	Rheinland	NRW u. Niedersachsen	Niedersachsen
22.04.-28.04.13	EZG'en Rheinl.	LWK NRW + Nieders.	LWK Nieders.
Datenquelle*:			
Basisgewicht / Partigröße	30 kg / 100-170 Stk.	25 kg / 200 Stk.	8 kg / 200 Stk.
eingekaufte Menge in St.	26.997	175.540	12.941
Ø-Preis in Eur / St.	65,00	54,50	36,00
Veränderung z. Vorwoche	± 0,00	± 0,00	± 0,00
Preisspanne Eur / St.	-	50,50 - 60,00	35,00 - 38,70
Akt Trend z. VW Eur/St.	- 2,00	- 2,00	- 2,00

*VHB: Genossenschaftl. u. priv. Handelsbetriebe; EZG = Erzeugergemeinschaft für Ferkel. Die notierten Preise für Ring- bzw. Qualitätsferkel sind Grundpreise einschl. Mitgliedsbeitrag und beziehen sich auf die o.a. Verkaufgruppen. Der Ø-Preis wird als Median ermittelt. Für kleinere Partien werden in der Regel Preisabzüge, für größere Partien Preiszuschläge gewährt. Gewichtsabweichungen zur Basis werden i.d.R. mit 0,75 bis 1,00 Eur/kg verrechnet. Für individuelle Impfprogramme werden zusätzliche Preisaufschläge vergütet.
Quellen: Landwirtschaftskammern Nordrhein-Westfalen und Niedersachsen

Futtermittel



Abgabepreise des Handels an die Landwirtschaft, in Eur/t, frei Hof/Silo (lose, ab 3 t), bzw. ab Lager (gesackt), ohne MwSt., Spannenpreise. * = Einzelmeldung

Erfassungsdatum:		x = lose (> 3 t)		o = gesackt	
		RLP/Saarl.		Hessen	
MAT, ohne Magermilchpulveranteil	o	1.400,00-1.900,00	1.388,00-1.900,00		
MAT, Magermilchpulveranteil > 35 %	o	1.600,00-2.555,00	1.921,00-2.400,00		
Ergänzungsfutter für Aufzuchtälber, 18% RP	x	255,00-395,00	318,00-406,00		
Milchleistungsfutter 14/15 - III	x	295,00-310,00	282,50-312,00		
Milchleistungsfutter 18 - III	x	260,00-288,00	260,00-288,00		
Ferkelaufzucht, 13,2-13,6 MJ/kg	x	355,00-430,00	385,00-430,00		
Sauenfutter, 13,0 MJ/kg	x	360,00-387,00	335,00-387,00		
Schweinemastfutter					
Vormast, 1,0-1,15% Lysin, >12,6MJ/kg	x	315,50-359,00	322,50-359,00		
Endmast, 0,9-1,0% Lysin, >12,6MJ/kg	x	307,50-332,50	310,00-348,50		
Ergänzungsfutter Mastschw., 12,6 MJ/kg;	x	365,00-448,00	377,00-455,00		
28% Rohprotein	o	580,00-580,00	-		
Legehennenalleinfutter, 11,4 MJ/kg,	x	330,00-373,00	350,00-389,00		
0,38 % Methionin	o	534,20-646,70	-		
Broileralleinfutter, 13,4 MJ/kg	x	340,00-370,00	-		
Putenalleinfutter., Phase 6, 11,5 MJ/kg	x	345,00-350,00	-		
Sojaschrot, 43-44% Rohprotein	x	425,00-465,00	398,00-441,00		
	o	495,00-681,30	-		
Rapsschrot, ca. 34 % Rohprotein	x	325,00-350,00	318,00-341,00		
Weizenkleie (Normtyp)	o	180,00-270,00	-		
Melasseschnitzel, gepresst	x	230,00-260,00	-		
Alleinfutter f. Mastschafflämmer	o	450,00-547,60	-		
Ergänzungsfutter für Zuchtschafe	x	271,00-360,00	-		

Raufutter

Einkaufspreise des Handels, ab Hof, in Eur/t, o.MwSt.

Heu, kleine HD-Ballen, 1. Schnitt		140,00-175,00	125,00-170,00
Heu, Rundballen, 1. Schnitt		110,00-145,00	90,00-150,00
Heu, Quaderballen, 1. Schnitt		115,00-155,00	90,00-160,00
Stroh, kleine HD-Ballen		115,00-130,00	110,00-140,00
Stroh, Rundballen		85,00-105,00	70,00-100,00
Stroh, Quaderballen		90,00-110,00	70,00-100,00

Quelle: Landwirtschaftskammer RLP und LLH Kassel

Eierpreise



Erzeugerpreise für Güteklasse A, lose, in Cent / St.					Eiernotierung Südwest vom 30. April 2013		
Rheinland - Pfalz vom: 29.04.-05.05.13			Hessen vom: 22.04.-28.04.13		Großhandelsabgabepreise an den LEH, ohne MwSt und ohne KVP, Eur/100 Stück		
Gew.-Kl.	Spanne	Ø-Preis	Spanne	Ø-Preis	Bodenhaltung		
aus Käfighaltung, an Handel u. Großverbraucher, frei Empf., von 1 bis 15 Kisten à 360 Stück, o. MwSt.					Gewichts klasse		
XL	13,75-16,50	14,49	-	16,30	XL	18,50	18,50
L	7,78-13,50	9,69	-	10,00	L	11,00	11,00
M	7,00-12,50	8,49	-	9,00	M	10,00	10,00
S	-	5,50	-	-	S	7,00	7,00
aus Bodenhaltung, an Handel- u. Großverbraucher o. MwSt.					Tendenz: ruhig stetig		
XL	16,05-20,00	17,73	13,75-21,20	16,44	Freilandhaltung		
L	11,15-18,00	13,32	7,25-18,50	13,14	Gewichts klasse		
M	10,05-16,00	11,93	6,70-17,00	11,97	XL	20,00	20,00
S	7,80-12,00	9,30	4,83-12,00	8,19	L	14,00	14,00
aus Bodenhaltung, an Endverbraucher, lose, inkl. MwSt.					M	13,00	13,00
XL	20,00-29,00	24,00	19,00-28,00	22,92	S	10,00	10,00
L	17,00-25,00	21,00	16,00-25,00	20,50	Tendenz: ruhig stetig		
M	13,00-22,00	18,00	14,00-23,00	18,00	Quelle: Warenbörsen Stuttgart / Mannheim		
S	11,00-15,00	13,00	9,00-17,00	12,75			

gültig vom 23.04.13 bis 30.04.13

Sauen/Ferkel Südhessen



Ring-Preis im Erzeuger-Direktgeschäft in Ableitung vom Schlachtschweinepreis in Eur ohne MwSt

Zeitraum: 06.05.-12.05.13	
Ferkel	
Basis 25 kg, geimpft gg. Mykoplasmen, mit einheitl. Genetik u. Gewicht, Verkauf ab Hof, ohne Zuschläge für Mengen	51,25
Mehrgewichtszuschlag 25-33 Eur/kg LG	1,30
Mehrgewichtszuschlag > 33 Eur/kg LG	0,50
Jungsauen	
Basis mind. 95 kg LG u. 180 Lebenstage, Nettoendpreis ab Hof	265,00

Quelle: Schweine-Kontrollring Südhessen, LLH

Ferkel Rhön-Vogelsberg



Ab-Hof-Preis, o. MwSt, der EZG Rhön-Vogelsberg für den Zeitraum: 29.04.-05.05.13

Basis 28 kg-Ferkel, Eur/St	59,00
Mehrgewicht (28-30) Eur/kg LG	1,28
Mehrgewicht, >30 kg:	kein Zuschlag

Quelle: EZG Qualitätsfleisch Rhön-Vogelsberg

Hybrid-Jungsauen



Basispreis: 5-10 Tiere/Lieferung; frei Hof, ab 90 kg LG, kg LG (o. MwSt.); Zeitraum: 22.04.-28.04.13
Spanne: 355,00-378,00 E/Tier Median: 364,00

Jungsauenpreise: ohne Zu-/Abschläge bei abweichender Gruppengröße, Paritäten oder div. Boni-Mali-Regel.

Quelle: JSR, BHZP-RLP/Hessen, PIC, TOPIGS

Warenterminbörsen



Eurex, Schluss-Kurse 29.04.2013
Schlachtschw.-Kontrakte; 8.000 ± 500 kg SG; Cash-Settlement-Abrechn. nach "Eurex Hog Index", 56 % ± 3 % MFA, 85-100 kg, SG/Tier

Liefermonat	Umsatz	Eur/kg SG	Vorwoche
Mai 13	0	54,70	55,50
Jun 13	0	52,00	55,00
Jul 13	0	50,00	52,50
Aug 13	0	51,50	50,80
Sep 13	0	50,00	51,50
Okt 13	0	52,50	50,00
Nov 13	0	55,00	52,50
Feb 14	0	55,00	55,00

Eurex, Schluss-Kurse 29.04.2013
Ferkel-Kontrakte; 100 St./25 kg LG; Cash-Settle.-Abrechnung auf Basis des "Eurex Piglet Index"

Liefermonat	Umsatz	Eur/St.	Vorwoche
Mai 13	2	1,60	1,70
Jun 13	2	1,66	1,71
Jul 13	0	1,74	1,76
Aug 13	0	1,74	1,77
Sep 13	0	1,75	1,80
Okt 13	0	1,76	1,79
Nov 13	0	1,73	1,77
Feb 14	0	1,69	1,69

Quelle: Eurex Frankfurt

Großmarkt-/ Verbraucher-/ Erzeugerpreise für Obst und Gemüse



	Großmarkt-Preise		Ökologische Erzeugung in Hessen			
	BLE - gewogene Ø-Preise, div. Großmärkte *) , ohne MwSt		Erzeuger an LEH Ø-Preise ohne MwSt		Großhandel an LEH Ø-Preise ohne MwSt	
	22.04.-28.04.13		30.04.2013		30.04.2013	
OBST	akt. Woche	Vorw.	akt. Woche	Vorw.	akt. Woche	Vorw.
Äpfel (kg)						
Elstar	1,06-1,35	1,03-1,35	2,10	2,10	1,97	1,89
Boskoop	1,06-1,20	1,10-1,40	2,10	2,10	2,10	2,10
Rhabarber (kg)	-	-	3,30	3,30	3,25	3,25
Erdbeeren (kg)	6,63	-	-	-	5,60	6,00
SPARGEL (kg)						
Spargel weiß l 16 +	8,85	-	-	-	-	-
Spargel 12 +	-	-	9,95	-	9,45	-
Grüenspargel 12 +	7,95	-	10,95	7,90	10,50	-
Spargel violett	7,66	-	9,95	-	8,25	-
GEMÜSE U. SALAT						
Bataviasalat (Stk)	-	-	1,28	1,28	1,42	1,29
Chicoree (kg)	-	-	4,50	4,50	4,12	4,12
Radicchio (kg)	-	-	3,30	3,30	3,83	3,30
Kopfsalat (Stk)	0,78	0,77	1,28	1,28	1,29	1,31
Eichblattsalat (Stk)	-	-	1,28	1,28	1,42	1,29
Feldsalat gew. (kg)	-	-	12,00	12,00	15,95	-
Mangold (kg)	-	-	2,53	2,53	2,50	2,37
Rucola (kg)	-	-	12,65	12,65	15,50	15,50
Spinat gew. (kg)	-	-	3,50	3,50	4,75	4,10
Auberginen (kg)	-	-	2,98	2,98	2,84	2,83
Minigurken (kg)	2,02	2,25	3,53	3,53	3,55	3,55
Gemüsepaprika (kg)	-	-	4,89	4,89	4,75	4,92
Cherrytomaten (kg)	4,20	4,00	5,49	5,49	5,11	5,22
Zucchini (kg)	-	-	1,30	1,30	1,69	1,69
Möhren (kg)	0,61-0,65	0,57-0,64	1,17	1,17	1,05	1,07
Rotkohl (kg)	-	-	1,79	1,79	1,52	1,53
Blumenkohl (Stk)	1,19-1,58	-	2,24	2,24	2,02	2,05
Broccoli (kg)	-	-	2,70	2,70	2,81	2,81
Weißkohl (kg)	-	-	0,99	0,99	1,23	1,23
Zwiebeln (kg)	0,38	0,37	1,06	1,06	1,08	1,06
Lauch (kg)	1,55	2,39	3,30	3,30	3,21	3,16
Kohlrabi (Stk)	-	-	0,90	0,90	0,89	0,89
Fenchel (kg)	-	-	2,40	2,40	2,46	2,46
Bärlauch (Bd)	-	-	0,95	0,95	0,92	0,92
Dill (Bd)	-	-	0,99	0,99	0,97	0,97
Grüne-Soße-Kräuter	-	-	3,50	3,50	3,50	3,50
Petersilie glatt (Bd)	-	-	0,95	0,95	0,97	0,97

Quelle: LWK RLP, BLE, LLH Kassel

Speisekartoffeln



30.04.2013		RLP-Nord	RLP-Süd	Hessen
Erzeugerpreise, Eur/dt, ohne MwSt. lose, frei Rampe, vor Abzug Sortierkosten	1	21,00	28,00	19,00-27,00
	2	21,00	28,00	16,00-26,00
Direktabsatz Erzeuger-Verbraucher	1	35,00-69,00	48,00-56,00	36,00-75,00
	2	35,00-65,00	48,00-56,00	36,00-60,00
Direktabsatz Erzeuger-Verbraucher	1	40,00-80,00	60,00-70,00	-
	2	40,00-80,00	60,00-70,00	-
Großhandelsabgabepreise	1	-	-	22,40-38,00
	2	-	-	20,60-36,00
Kleinverkaufspreise LEH, Discounter	1	76,00-112,00	-	-
	2	70,00-112,00	-	-

1 = festkochende Sorten, 2 = vorw. festkochende Sorten

Quelle: LWK RLP; LLH Kassel

Ökoprodukte ab Hof



Ökologische Erzeugung in Hessen		
Ab Hof-Preise inkl. MwSt		30.04.2013
Produkte	von - bis	Ø
Bataviasalat (Stk)	2,19-2,99	2,58
Endivien (Stk)	-	2,35
Eichblattsalat (Stk)	2,19-2,99	2,58
Radicchio (kg)	5,95-6,90	6,28
Kopfsalat (Stk)	2,55-2,99	2,77
Mangold (kg)	4,20-4,85	4,58
Postelein (kg)	15,90-20,00	18,63
Spinat gew. (kg)	6,29-9,40	8,19
Auberginen (kg)	4,85-4,95	4,90
Schlangengurke (Stk)	1,89-2,09	1,99
Feldsalat gew. (kg)	15,00-25,69	20,91
Kürbis Hokkaido (kg)	-	4,99
Peperoni (kg)	9,95-16,00	12,98
Paprika rot (kg)	7,45-9,80	8,54
Tomaten (kg)	4,45-5,35	4,90
Zucchini grün (kg)	2,79-3,79	3,28
Spitzkohl (kg)	-	2,33
Blumenkohl (Stk)	2,95-3,75	3,40
Broccoli (kg)	3,95-5,20	4,71
Kohlrabi (Stk)	1,45-1,80	1,68
Weißkohl (kg)	1,07-2,29	1,87
Wirsing (kg)	1,35-1,79	1,61
Chinakohl (kg)	-	4,49
Fenchel (kg)	3,55-3,95	3,75
Möhren gew. (kg)	1,27-2,09	1,82
Pastinaken (kg)	3,49-4,49	3,88
Radieschen (Bd)	1,99-2,59	2,29
Rettich schwarz (kg)	2,35-2,59	2,47
Bleichsellerie (Stk)	1,99-2,29	2,14
Steckrüben (kg)	1,50-2,39	2,15
Wurzelpetersilie (kg)	5,45-6,35	5,90
Bärlauch (Bd)	1,35-1,79	1,61
Dill (Bd)	1,60-1,89	1,75
Grüne-Soße-Kräuter	4,49-5,99	5,24
Kresse (Schale)	0,99-1,25	1,06

Quelle: LLH Kassel

Wareterminbörse



Eurex Frankfurt			
Liefermonat	Umsatz	Euro/t	Vorw.
Schlussnot. London Potato Futur 29.04.2013			
Futures, Menge: 25 t, frei handelbare Ware, versch. Qualitäten für britischen Markt. (Cash-Settlement-Abrechnung auf Basis "Eurex London Potato-Index")			
-	-	-	-
Schlussnot. für Veredelungs- 29.04.2013			
kartoffeln, Menge: 25 t, u. a.: Bintje, Asterix, max 65 Knollen/10 kg (Cash-Settlement-Abrechnung auf Basis "Eurex EU-Process Potato-Index")			
Jun 13	113	292,00	269,00
Nov 13	0	120,00	303,00
Apr 14	32	155,00	120,00

Quelle: Eurex, Frankfurt