

Aktuelles Markttelegramm

Tierische Erzeugnisse

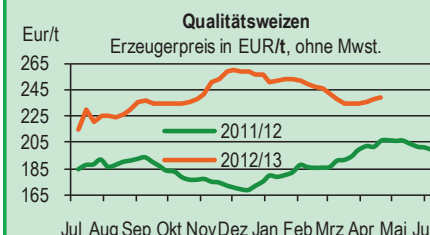
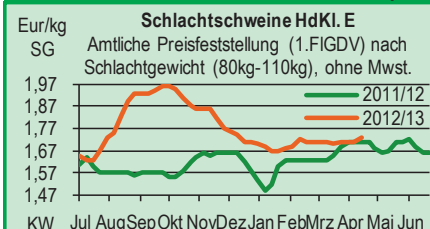
- Schlachtrinder** Saisonbedingt tendiert der Schlachtrindermarkt zunehmend schwächer; nachdem Jungbullen auch in den Vorwochen schwächer notierten, geraten nun auch weiblichen Kategorien unter Preisdruck. Das Erzeugerangebot ist zwar rückläufig, bleibt aber für den Bedarf gut ausreichend.
- Schlachtschweine** Trotz der Absatzimpulse im Grillsortiment des LEH's lassen sich am Schlachtschweinemarkt keine festeren Auszahlungspreise durchsetzen; umfangreiche Lagerbestände und bedarfsdeckendes Erzeugerangebot bedingen ausgeglichene Marktverhältnisse.
- Ferkel** Bundesweit ausgeglichener Ferkelmarkt auf normalem Niveau, mit unverändert tendierenden Preisen. Preisbefestigungen erst dann zu erwarten, wenn Schlachtschweinemarkt fester tendiert.
- Nutzkälber** Das regional weniger umfangreiche Angebot wird stetig, zumeist auf bisheriger Preisbasis nachgefragt. Top-Kälber, für die Bullenmast geeignet, bleiben gesucht und teuer. Die BVD-2-Problematik könnte demnächst auch für RLP Bedeutung erlangen. Der Handel erwartet, dass möglicherweise zukünftig nur noch Tiere mit Negativergebnis vermarktbare sind.
- Eier/Geflügel** Eiermarkt gespalten. Einerseits saisonüblich wenig Nachfrage auf Verbraucherebene, Order aus LEH stetig aber nicht lebhaft. Anders dagegen die Produktenindustrie; hier scheinen die Läger geleert, die regen Käufe stützen den Markt. Das Angebot an Eiern ist umfangreich, aufgrund von Schlachtungen und Mauterbeständen kommt es jedoch nicht zu Überhängen. Die Preise gaben nochmals nach. Aufschwung am Geflügelmarkt. Mit steigenden Temperaturen floriert das Grillgeschäft. Nachfrage nach Hähnchenteilen zunehmend, Putenmarkt stetig. Preise fest.

Pflanzliche Erzeugnisse und Futtermittel

- Getreide und Ölsaaten** Regionales Geschäft mit altertümigem Getreide stark von lebhafter Nachfrage der Mischfutterindustrie in den nordwestdeutschen Veredlungsgebieten beeinflusst. Händler mit günstiger Parität berichten von regen Umsätzen, aber auch von begrenzten Lagerbeständen in der Landwirtschaft. Bei gleichzeitig schwachen Terminmarktvorgaben tendieren die Erzeugerpreise für Brot- und Futtergetreide weiter fest, auch für Braugerste nochmals höhere Forderungen durchsetzbar. Raps nach Vorgaben der Matif nur knapp behauptend, wenig Interesse in der Landwirtschaft zur Preisabsicherung für die neue Ernte.
- Futtermittel** Nach Kursgewinnen im Sojacomplex der CBoT ziehen auch am regionalen Futtermittelmarkt die Forderungen des Handels für Ölschrote an, Rapsschrot zudem kaum greifbar. Mischfutter durch die Verteuerung der Rohstoffe mit steigenden Preisen; Nachfrage weiter verhalten. Mühlennachprodukte und Melasseschnitzel bei ruhigem Geschäftsverlauf auf unveränderter Preisbasis.
- Kartoffeln** Die Nachfrage wird etwas ruhiger, zum Teil ist man mit den Umsätzen momentan nicht ganz zufrieden. Der hohe Preis für französische Lagerware forciert die Umstellung auf Speisefrühimporte, insbesondere Discounter setzen mehr und mehr auf Alternativen im Frühkartoffelsortiment. Aber auch Vollsortimenter propagieren mittlerweile offensiv die neue Ernte. Preise tendieren fester. Wenngleich in der Pfalz die Frühkartoffelbestände bislang eine zufriedenstellende Entwicklung zeigen, wird im Allgemeinen mit einer um 8 - 10 Tagen späteren Ernte gerechnet.

Quelle: LWK RLP, Agrarzeitung

Blick in den Markt



Warenterminbörsen

Euronext Paris

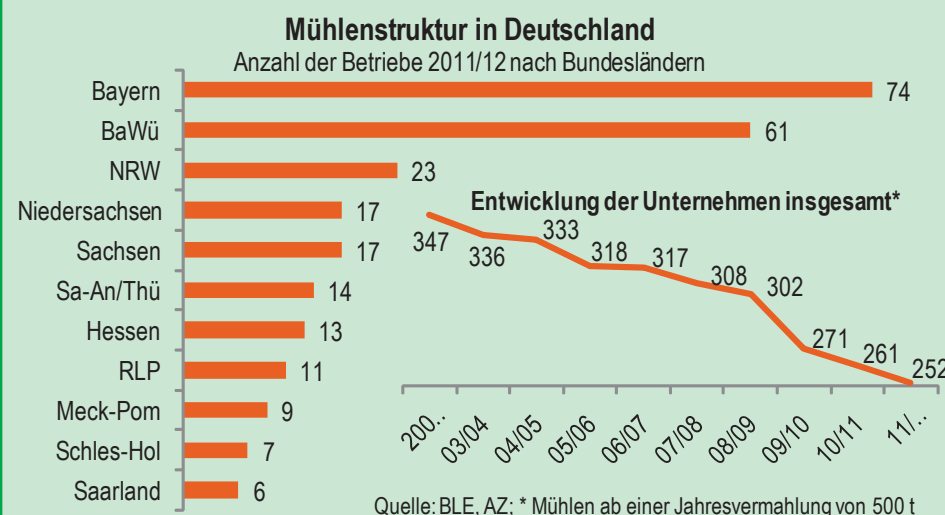
| Liefermon. | Umsatz | Euro/t | Vorwoche |
|--|--------|--------|----------|
| Schlussnotierungen für Mahlweizen 22.04.2013 | | | |
| Menge: 50 t; 76 kg/hl, intervent.-fähig; L.-ort Rouen | | | |
| May 13 | 5.217 | 243,75 | 246,00 |
| Nov 13 | 7.908 | 212,75 | 211,00 |
| Jan 14 | 743 | 212,25 | 210,50 |
| Mar 14 | 123 | 211,75 | 210,00 |
| Schlussnotierungen für Raps 22.04.2013 | | | |
| Menge: 50 t; diverse Lieferorte in Deutschl./Frankr. | | | |
| May 13 | 2.359 | 479,75 | 467,75 |
| Aug 13 | 1.951 | 433,75 | 432,00 |
| Nov 13 | 1.378 | 426,75 | 427,75 |
| Feb 14 | 13 | 426,75 | 428,00 |
| Schlussnotierungen für Mais 22.04.2013 | | | |
| Menge: 50 t; 15 % H ₂ O, 4 % Bruchkör./Lief. Atlantic | | | |
| Jun 13 | 501 | 218,50 | 222,50 |
| Aug 13 | 391 | 219,00 | 222,25 |
| Nov 13 | 130 | 191,50 | 192,25 |
| Jan 14 | 22 | 193,00 | 193,25 |
| Schlussnotierungen für Braugerste 22.04.2013 | | | |
| Menge: 50t, 14,5% H ₂ O, 11,5% Prot, 95% Keimf. | | | |
| May 13 | 10 | 238,00 | 241,50 |
| Nov 13 | 5 | 246,00 | 249,25 |
| Jan 14 | 0 | 248,00 | 251,25 |
| Mar 14 | 0 | 236,75 | 240,00 |

CBoT Chicago

| | | | |
|---|--------|--------|--------|
| Schlussnotierungen für Weizen 22.04.2013 | | | |
| Menge: 5000 US.bsh. (-136 t), Nr.2 Soft Red Winter | | | |
| MAY 13 | 31.040 | 197,80 | 195,30 |
| JLY 13 | 56.297 | 197,80 | 196,90 |
| SEP 13 | 8.615 | 200,00 | 198,70 |
| Schlussnotierungen für Sojaschrot 22.04.2013 | | | |
| Menge: 100 Short Tons. (~91 t), 48% Protein | | | |
| MAY 13 | 21.245 | 345,30 | 331,20 |
| JLY 13 | 28.833 | 335,20 | 328,00 |
| AUG 13 | 2.709 | 316,50 | 316,70 |

Quelle: Euronext, CBoT

Aktuelle Marktgrafik



Erzeugerpreise für Getreide, Ölfrüchte und Körnerleguminosen



| Basispreise des Agrarhandels, frei Erfasser, für Standardqualität, in Eur/t, ohne MwSt. | | | | | | | Streckengeschäfte | | |
|---|---------------|---------------|----------|-----------------|---------------|----------|-------------------|----------|----------|
| Erfassungsdatum: | Hessen | | | Rheinland-Pfalz | | | Hessen | RLP | |
| * Einzelmeldung | Spanne | Landes-Ø | Vorwoche | Spanne | Landes-Ø | Vorwoche | Ab-Hof Ø | Ab-Hof Ø | Franko Ø |
| Eliteweizen 14,0-14,5/50-55/250-280 | 238,00-245,00 | 241,10 | 240,80 | 240,00-250,00 | 247,60 | 246,00 | 250,80 | 251,50 | 255,00 |
| Qualitätsweizen (A) 13,5/40/250 | 230,00-245,00 | 237,70 | 237,70 | 235,00-245,00 | 239,20 | 237,70 | 245,60 | 245,00 | 248,90 |
| Brotweizen (B) 11,5-12,0/220 | 230,00-245,00 | 234,50 | 233,90 | 230,00-240,00 | 234,60 | 232,90 | 243,40 | 239,50 | 242,00 |
| Mahl- bzw. Brotroggen, FZ>120 | 175,00-195,00 | 184,80 | 185,20 | 180,00-195,00 | 185,20 | 184,30 | 192,90 | 190,00 | 193,00 |
| Sommerbraugerste max.12% Prot. | 195,00-220,00 | 213,80 | 212,70 | 215,00-225,00 | 222,40 | 220,00 | 221,70 | 226,40 | 229,00 |
| Sommerbraugerste (Ernte '12) | - | - | - | 210,00-225,00 | - | - | - | - | - |
| Futtergerste >62 kg/hl | 195,00-206,00 | 200,80 | 198,80 | 190,00-202,50 | 196,00 | 195,30 | 208,20 | 201,50 | 204,00 |
| Futterweizen | 227,50-236,00 | 232,40 | 230,40 | 225,00-235,00 | 228,20 | 225,10 | 241,10 | 233,00 | 236,80 |
| Futterhafer | 170,00-188,00 | 180,50 | 180,00 | 170,00-185,00 | 177,00 | 177,00 | 189,00 | 182,00 | - |
| Körnermais | 210,00-220,00 | 215,60 | 213,00 | 190,00-205,00 | 201,30 | 201,30 | 224,20 | 205,00 | 209,50 |
| Triticale | 190,00-216,00 | 204,20 | 202,70 | 195,00-205,00 | 202,40 | 201,80 | 213,60 | 207,40 | 211,80 |
| Winterraps | 450,00-460,00 | 453,90 | 452,10 | 445,00-455,00 | 449,80 | 449,80 | 461,60 | 455,00 | 458,00 |

Quelle: LLH, Kassel u. LWK RLP, Bad Kreuznach

Börsennotierungen für Getreide, Ölfrüchte und Körnerleguminosen



Großhandelsabgabepreise in Eur/t, o. MwSt.; überwiegend frei Fuhre/Waggon bzw. Mühle/Station bei sofortiger Lieferung;

Quelle: "Warenbörsen der angegebenen Orte" G=Geld, B=Brief, PS=Papiersack, lo=lose

| Börsen | Köln | Mannheim | Würzburg | Frankfurt | Stuttgart | Paderborn |
|--------------------------------------|-----------------|---------------|---------------|---------------|---------------|---------------|
| Notierungen am: | 18.04.2013 | 22.04.2013 | 19.04.2013 | 18.04.2013 | 16.04.2013 | 15.04.2013 |
| Brotweizen 11,5-12,0/220 | 264,00-265,00 | 260,00-262,00 | 245,00 | 258,00-262,00 | 255,00-259,00 | 262,00-263,00 |
| A-Weizen > 13,0-13,5/250 | - | 261,00-263,00 | 248,00-250,00 | 258,00-262,00 | 259,00-263,00 | - |
| E-Weizen 14,5/50-55/250-280 | - | 265,00-268,00 | - | - | - | - |
| Futterweizen > 70 / 72 kg/hl | 260,00 G | 250,00-254,00 | 235,00-240,00 | 250,00-255,00 | - | 261,00-263,00 |
| Brotroggen > 120 FZ | 205,00-210,00 | 200,00-204,00 | 200,00-204,00 | - | - | 208,00-210,00 |
| Braugerste, Inland | - | 250,00-252,00 | 242,00-245,00 | - | 251,00-254,00 | - |
| Futtergerste > 62 kg/hl | - | 220,00-223,00 | 209,00-215,00 | - | 211,00-214,00 | 232,00-234,00 |
| Qualitätshafer > 52/53 kg/hl | 222,00 | - | - | - | - | 228,00-230,00 |
| Triticale (max. 10 % Auswuchs) | - | 230,00-235,00 | - | - | - | 242,00-244,00 |
| Mais | 242,00 | 235,00-236,00 | 222,00-230,00 | 240,00-245,00 | 227,00-230,00 | 244,00-245,00 |
| Raps | 483,00-484,00 G | 428,00-430,00 | 470,00-475,00 | 480,00-482,00 | 470,00-471,00 | 478,00-480,00 |
| Milchl.futter: ESt II, 20 % RP | - | 270,00-275,00 | - | - | - | - |
| Milchl.futter: ESt III, 18 % RP | - | 290,00-295,00 | - | - | - | - |
| Ferkelstarter >13,8 MJ ME/kg, 18% RP | - | 385,00-390,00 | - | - | - | - |
| Schweinemastfutter 13 MJ, 16% RP | - | 305,00-310,00 | - | - | - | - |
| Legehennenalleinfutter: 11,4 MJ | - | 365,00-370,00 | - | - | - | - |
| Sojaschrot, 43-44 % RP | 443,00-448,00 B | 456,00-458,00 | 440,00-445,00 | - | 440,00-441,00 | 405,00 |
| Rapsschrot | 313,00-320,00 B | 241,00-243,00 | 315,00-325,00 | - | - | - |
| Weizenkleie | 190,00 B | 165,00-170,00 | 166,00-167,00 | 165,00-170,00 | 162,00-165,00 | 183,00-185,00 |
| Roggenkleie | - | 160,00-165,00 | - | - | - | - |
| Melasseschnitzel | 223,00 B | - | - | - | - | 220,00 |
| Wiesenheu, 1. Schnitt, kl. Ballen | - | - | - | - | 90,00-110,00 | - |
| Wiesenheu, 1. Schnitt, Rundballen | - | - | - | - | - | - |
| Gerstenstroh, kleine Rechteckballen | - | - | - | - | 70,00-80,00 | - |
| Weizenstroh, große Rechteckballen | - | - | - | - | - | - |
| Weizenstroh, kleine Ballen | - | - | - | - | - | - |

Die Konditionen und Paritäten der Börsen sind z. T. sehr unterschiedlich. Die Preise sind nicht unmittelbar vergleichbar.

Preistendenzen sind jedoch im zeitlichen Vergleich der jeweiligen Börsennotierungen erkennbar.

Aktuelle Preisinfos aus Rheinland-Pfalz und Hessen



Infotelefon der LWK: 0671/793-1200

Montags 16:00 Uhr: Ringferkel, Preisempfehlung

Schlachtschweine Nordw.-Deutschland.

Dienstag 16:00 Uhr: Schlachtstättenpreise, Erzeuger-

Metzger Notierungen, 1. FIGDV, Nutzkälber

Landwirtschaftskammer Rheinland-Pfalz

Burgenlandstr. 7, 55543 Bad Kreuznach

Ref. 25 Markt, 0671/793-1155

www.lwk-rlp.de

markt@lwk-rlp.de

Landesbetrieb Landwirtschaft Hessen

Kölnische Str. 48-50, 34117 Kassel

Marktinformation, 0561/7299-267

www.agrarberatung-hessen.de

marktinfo@lh.hessen.de

Erzeugerpreise für Rinder frei Schlachtstätte



Amtliche Preisfeststellung (1.FIGDV) Schlachtrinder, für Baden-Württemberg, Rheinland-Pfalz und Hessen in €/kg/SG frei Schlachtstätte, inkl. **Bio-/Markenfleisch-Zuschlägen** oder sonst. Boni-Zahlungen; o. MwSt.

Anzahl Meldungen: 27 Stück: 9.444 Schlachtzeitraum: 15.04.-21.04.13

| Kategorie | Handelsklasse | Stück | Preisspanne* | Ø-Preis | Kg/Stück | Ø-Preis Vorw. |
|------------|---------------|------------|------------------|-------------|---------------|---------------|
| Jungbullen | U 2 | 826 | 3,88-4,01 | 3,94 | 426,00 | 3,99 |
| | R 2 | 970 | 3,80-4,01 | 3,89 | 381,00 | 3,91 |
| | R 3 | 268 | 3,80-3,94 | 3,86 | 408,00 | 3,90 |
| | O 2 | 343 | 3,52-4,08 | 3,63 | 338,00 | 3,59 |
| | O 3 | 182 | 3,44-3,70 | 3,64 | 370,00 | 3,66 |
| | P 2 | 69 | 3,05-3,26 | 3,17 | 294,00 | 3,11 |
| | P 3 | - | - | - | - | - |
| | E-P insg. | 3.228 | - | 3,84 | 393,00 | 3,88 |
| Kühe | R 3 | 506 | 3,37-3,46 | 3,44 | 376,00 | 3,43 |
| | O 2 | 612 | 3,11-3,30 | 3,23 | 305,00 | 3,22 |
| | O 3 | 622 | 3,16-3,30 | 3,25 | 331,00 | 3,26 |
| | P 1 | 683 | 2,35-2,52 | 2,43 | 230,00 | 2,44 |
| | P 2 | 345 | 2,65-2,98 | 2,73 | 269,00 | 2,70 |
| | P 3 | 152 | 2,66-2,99 | 2,79 | 275,00 | 2,76 |
| | E-P insg. | 4.248 | - | 3,16 | 318,00 | 3,20 |
| Färsen | R 3 | 449 | 3,80-4,03 | 3,84 | 314,00 | 3,85 |
| | O 3 | 156 | 3,22-3,72 | 3,32 | 283,00 | 3,34 |
| | O 4 | 68 | 3,09-3,38 | 3,28 | 323,00 | 3,27 |
| | P 2 | 43 | 2,34-2,82 | 2,55 | 227,00 | 2,61 |
| | P 3 | - | - | - | - | - |
| | E-P insg. | 1.681 | - | 3,69 | 307,00 | 3,72 |

* gebild. aus Mittelwerten der Meldebetriebe Quellen: RLP/Hessen ADD Trier, Ba-Wü LEL Schwäb.Gmünd

| Schlachtzeitraum: | | Amtliche Preisfeststellung (1.FIGDV) für Schlachtrinder im Preisgebiet | | | | | | | |
|-------------------|------------|--|-------------|-------|---------|---------------------|---------|-------|---------|
| 15.04.-21.04.13 | | Bayern | | | | Nordrhein-Westfalen | | | |
| Kategorie | HdKl. | Preisspanne | Ø-Preis | Vorwo | Kg/Stk. | Preisspanne | Ø-Preis | Vorwo | Kg/Stk. |
| Jungbullen | U 3 | 3,84-3,93 | 3,88 | 3,90 | 439,20 | - | - | 3,99 | - |
| | R 3 | 3,79-3,91 | 3,83 | 3,86 | 392,30 | - | - | 3,94 | - |
| | O 3 | 3,37-3,72 | 3,57 | 3,65 | 354,20 | - | - | 3,73 | - |
| Kühe | R 3 | 3,37-3,48 | 3,42 | 3,42 | 367,70 | - | - | 3,39 | - |
| | O 3 | 3,13-3,33 | 3,26 | 3,26 | 326,20 | - | - | 3,28 | - |
| | P 1 | 2,31-2,54 | 2,40 | 2,38 | 232,40 | - | - | 2,52 | - |
| Färsen | R 3 | 3,75-3,90 | 3,79 | 3,79 | 321,90 | - | - | 3,83 | - |
| | O 3 | 3,25-3,69 | 3,36 | 3,36 | 290,80 | - | - | 3,24 | - |

Quellen: Bayern LFL München, NRW LANUV Düsseldorf

Erzeugerpreise für Nutzkälber ab Hof



1. u. 2. Qualität, zur Bullen- bzw. Kälbermast geeignet; Alter ab 14 Tage; ca. 40 bis 60 kg LG in Eur/St.; inkl. MwSt., nach allen Vermarktungsabzügen

| Region | Hessen | | | | Rheinland-Pfalz | | | |
|---------------------|-----------------|---------|---------|-------|-----------------|-----------|---------|-------|
| | 15.04.-21.04.13 | | | | 22.04.-28.04.13 | | | |
| Woche vom: | Stk. | Spanne | Ø-Preis | Vorw. | Stk. | Spanne | Ø-Preis | Vorw. |
| Bullenkälber | | | | | | | | |
| Holstein sbt. | 271 | 60-135 | 110 | 109 | 399 | 60 - 125 | 98 | 98 |
| Holstein rbt. | 29 | 99-135 | 116 | 116 | 88 | 60 - 140 | 106 | 105 |
| Kreuzungen | 16 | 130-290 | 197 | 203 | 24 | 170 - 300 | 205 | 212 |
| Fleckvieh | 13 | 299-354 | 327 | 321 | 2 | 130 - 160 | 150 | 140 |
| 3. Qualität | 42 | 22-50 | 38 | 39 | 9 | 10 - 60 | 34 | 35 |
| Mutterkälber | | | | | | | | |
| Holstein | 15 | 40-80 | 43 | 44 | 3 | 60 - 60 | 60 | - |
| Kreuzungen | 2 | 144-144 | 144 | 128 | 7 | 80 - 225 | 114 | 210 |
| 3. Qualität | - | - | - | - | - | - | - | - |

Quelle: LLH Kassel, LWK RLP, Bad Kreuznach

Erzeugerpreise für Fleckviehkälber; bis 100 kg LG, ab Hof, in Eur je kg LG, o. MwSt.

Zeitraum: 15.04.-21.04.13 (Veränderungen zur Vorwoche)

| Region | Bayern | Baden-Württemberg | Südbaden |
|---------------------|---------------|-------------------|---------------|
| Bullenkälber | 5,74 (+ 0,11) | 5,54 (+ 0,05) | 4,84 (- 0,03) |
| Mutterkälber | 3,10 (+ 0,06) | 3,07 (- 0,05) | 2,85 (± 0,00) |

Quelle: LBV-BW, BBV

gültig vom 24.04.13 bis 30.04.13

Aktuelle Schlachtstättenpreise



Preise für Schlachtrinderhälften, in Eur/kg SG, frei Schlachtstätte, o. MwSt

| Tierart / HdKl. | 23.04.2013 | Vorwoche |
|-----------------|------------|-----------|
| Jungbullen R3 | 3,75-3,96 | 3,80-4,00 |
| Kühe O3 | 2,95-3,26 | 3,00-3,27 |
| Färsen O3 | 3,00-3,90 | 3,05-3,90 |

Umfrage d. LWK RLP in Schlachtst. aus RLP

Schlachtlammpreise



In Eur kg/LG, inklusive 10,7 % MwSt

(LG abzgl. 5 % Nüchterung) 22.04.-28.04.13

| | |
|---------------------------------|------------------|
| Klasse 1 jung, vollfleischig : | 2,10-2,30 |
| Klasse 2 jung, fleischig : | 1,90-2,10 |
| Klasse 3 abfallende Qualitäten: | 1,50-1,90 |

Tendenz: hohe Preise für junge Qualitätsl.

Quelle: EZG Weideland w.V., Bitburg-Meckel, Tel.: 06568/ 96 96 46

Lammfleisch Südwest



Amtliche Preisfeststellung (1. FIGDV) in Ba-Wü, Hessen, NRW u. RLP, in Eur/kg, ohne MwSt, für die Woche vom: 15.04.-21.04.13

Nach Schlachtgewicht pauschal abgerechnet

| | Stück | SG kg/Tier | Spanne | Ø-Preis |
|---------------|-------|------------|-----------|-------------|
| Lämmer | 578 | 19,70 | 4,63-5,36 | 5,08 |

Quellen: LEL Schwäb.-Gmünd, ADD Trier, LANUV Düsseldorf, RP Gießen

Auktionstermine



| Zuchtvieh | | Fleischrinder | |
|-----------|----------|---------------|----------|
| Alsfeld: | 07.05.13 | Krefeld: | 16.10.13 |
| Hamm: | 07.05.13 | Meschede | 03.11.13 |
| Krefeld: | 22.05.13 | Alsfeld: | 13.11.13 |
| Hamm: | 04.06.13 | Meschede | 07.12.13 |

| Kälber | | Absetzer | |
|-------------|----------|----------|----------|
| Biebesheim: | 29.04.13 | Krefeld: | 15.05.13 |
| Alsfeld: | 03.06.13 | Krefeld: | 21.08.13 |
| Bitburg: | 06.06.13 | Alsfeld: | 04.09.13 |
| Münster: | 06.06.13 | Krefeld: | 18.09.13 |

| Schafe | |
|----------|----------|
| Neuwied: | 24.08.13 |

Erzeugerpreise für Schlachtschweine frei Schlachtstätte



Amtliche Preisfeststellung (1. FIGDV), nach Handelsklassen und SG (bei E-P 80-110 kg SG), ohne MwSt.

| Zeitraum: | | 15.04.-21.04.13 | M | S | E | U | S-P | S-P Vorw. |
|---------------------|---------------------------------|-----------------|-------------|-------------|-------------|-------------|-------------|-----------|
| Baden-Württemberg | (31 Betriebe, 61.473 Stück) | 1,20-1,43 | 1,71-1,90 | 1,67-1,95 | 1,54-1,75 | - | - | - |
| | gewogener Ø-Preis (Eur/kg) | 1,34 | 1,76 | 1,72 | 1,60 | 1,72 | 1,71 | |
| | Klassen-Anteil in Prozent | 0,80 | 41,19 | 43,78 | 7,18 | - | - | |
| | Muskelfleisch-Anteil in Prozent | - | 61,90 | 57,90 | 53,30 | 59,30 | 59,20 | |
| Rheinland-Pfalz | (7 Betriebe, 20.580 Stück) | 1,19-1,35 | 1,73-1,80 | 1,66-1,73 | 1,41-1,62 | - | - | - |
| | gewogener Ø-Preis (Eur/kg) | 1,26 | 1,74 | 1,73 | 1,61 | 1,71 | 1,69 | |
| | Klassen-Anteil in Prozent | 0,26 | 27,00 | 55,99 | 14,84 | - | - | |
| | Muskelfleisch-Anteil in Prozent | - | 61,61 | 57,69 | 53,27 | - | - | |
| Nordrhein-Westfalen | (25 Betriebe, 350.195 Stück) | 1,33-1,37 | 1,69-1,79 | 1,64-1,72 | 1,46-1,63 | - | - | - |
| | gewogener Ø-Preis (Eur/kg) | 1,36 | 1,75 | 1,67 | 1,53 | 1,70 | 1,70 | |
| | Klassen-Anteil in Prozent | 2,69 | 53,98 | 34,62 | 5,98 | - | - | |
| | Muskelfleisch-Anteil in Prozent | - | 62,20 | 58,00 | 53,30 | 60,00 | 60,10 | |
| Hessen | (7 Betriebe, 3.020 Stück) | 1,10-1,40 | 1,70-1,80 | 1,67-1,76 | 1,55-1,63 | - | - | - |
| | gewogener Ø-Preis (Eur/kg) | 1,31 | 1,74 | 1,71 | 1,59 | 1,71 | 1,69 | |
| | Klassen-Anteil in Prozent | 1,29 | 45,10 | 38,34 | 11,36 | - | - | |
| | Muskelfleisch-Anteil in Prozent | - | 62,23 | 57,87 | 53,12 | 59,55 | 59,35 | |
| Thüringen | (6 Betriebe, 21.016 Stück) | 1,33-1,43 | 1,71-1,76 | 1,69-1,74 | 1,58-1,63 | - | - | - |
| | gewogener Ø-Preis (Eur/kg) | 1,38 | 1,73 | 1,71 | 1,61 | 1,70 | 1,69 | |
| | Klassen-Anteil in Prozent | 0,81 | 27,09 | 56,38 | 14,65 | - | - | |
| | Muskelfleisch-Anteil in Prozent | - | 61,50 | 57,70 | 53,40 | 58,00 | 58,00 | |

Quellen: für RLP: ADD Trier; für Hessen: RP Gießen; für sonstige: zuständige Stellen d. Länder

Aktuelle Schlachtstättenpreise



Basis-Preis f. Schlachtschweine, 57 % MFA

(in Eur/kg/SG), frei Schlachtstätte

1. Umfrage in Schlachtstätten aus RLP **23.04.2013**

Spanne: **1,70-1,72** Vorw.: **1,70-1,72**

2. Umfrage LLH bei Kurhess. Genoss. **22.04.2013**

Spanne: **1,67-1,70** Vorw.: **1,67-1,70**

ISN/ISW-Notierungen (Tel: 054491-9665-0)

| 17.04.2013 | Median | Spanne | zur Vorw. |
|-----------------|--------|-------------|-----------|
| Internetbörse | 1,74 | 1,71-1,75 | + 1 |
| 12.04.-18.04.13 | 1,75 | 1,745-1,745 | + 3 |
| ISN-Marktplatz | | | |

ISN/ISW-Notierungen (Tel: 054491-9665-0)

VEZG Vereinigungspreis



Schlachtschweine mit 57 % MFA, VEZG-AutoFOM-Referenzmaske, frei Schlachtstätte, o. MwSt.

Wochenpreis vom **19.04.13** (**19.04. bis 25.04.13**)

AutoFOM-Preisfaktor: **1,70** Eur / Indexpunkt

Preisspanne: **1,70 - 1,70** (Vw.: 1,70)

FOM-Basispreis: **1,70** Eur/kg SG (Vw.: 1,70)

Vermarktungsmenge: 235.800 (z. Vw.: - 6.100)

M-Schlachtsauenpreis, frei Schlachtst. 3-5 St.: **1,35**

Preisspanne: **1,35 - 1,37** Eur/kg SG

Quelle: LWK Nieders. Tel: 09001/190-244, 69 ct/M.

Ab Hof Preise für Schweine



RLP-Erzeuger-Metzger-Direktverk.; Metzgerqualität (Ø ca. 58-60% MFA; in Eur/kg, o. MwSt)

Schlachtzeitraum vom **15.04.-21.04.13**

Gemeldete Tiere: 539 Preis / kg LG: **1,50**

umg. auf SG (79 % Aussch.): **1,90**

Empfehlung der EZG'en aus RLP f.d. Woche vom

22.04.-28.04.13 **1,50 kg LG**

Quelle: LWK RLP, Bad Kreuznach **1,90 kg SG**

Ferkelpreise Hessen



Ab-Hof-Preise für Standard-Qualitätsferkel

(Basis: 28kg), Eur/Tier, o. MwSt., o. Aufschläge für

Impfungen und Direktgeschäfte, inkl. aller Qualitäts-

zuschläge, nach Abzug aller Vermarktungskosten

Zeitraum: **15.04.-21.04.13**

Anzahl: **7.680** Preisspanne **Ø-Preis (Vorw.)**

Grundpreis¹⁾ 47,00-55,00 **50,80** (50,62)

50er Gruppe²⁾ 52,50-64,50 **58,78** (58,69)

100er Gruppe²⁾ 57,00-67,62 **60,78** (60,70)

Zuschlag bis 30 kg LG 1,00-1,30

Zuschlag > 30 kg LG 0,40-0,51

¹⁾ Ferkel o. Zu-/Abschläge, u.a. für Mengen

²⁾ mit einheitl. Genetik u. Gewicht Quelle: LLH

Ferkelpreise aus Nordwestdeutschland



Ab-Hof-Preise für Qualitäts-Ferkel, ohne MwSt, ohne Aufschlag für Topgenetik u. evtl. Impfungen

| Zeitraum | Erzeugungsregion | | |
|---------------------------|----------------------|----------------------|-----------------|
| | Rheinland | NRW u. Niedersachsen | Niedersachsen |
| 15.04.-21.04.13 | | | |
| Datenquelle: | EZG'en Rheinl. | LWK NRW + Nieders. | LWK Nieders. |
| Basisgewicht / Partigröße | 30 kg / 100-170 Stk. | 25 kg / 200 Stk. | 8 kg / 200 Stk. |
| eingekaufte Menge in St. | 22.325 | 169.012 | 15.367 |
| Ø-Preis in Eur / St. | 65,00 | 54,50 | 36,00 |
| Veränderung z. Vorwoche | ± 0,00 | ± 0,00 | ± 0,00 |
| Preisspanne Eur / St. | - | 52,80 - 60,00 | 35,00 - 38,70 |
| Akt Trend z. Vw Eur/St. | ± 0,00 | ± 0,00 | ± 0,00 |

*VHB: Genossenschaftl. u. priv. Handelsbetriebe; EZG = Erzeugergemeinschaft für Ferkel. Die notierten Preise für Ring- bzw. Qualitätsferkel sind Grundpreise einschl. Mitgliedsbeitrag und beziehen sich auf die o.a. Verkaufsguppen. Der Ø-Preis wird als Median ermittelt. Für kleinere Partien werden in der Regel Preisabzüge, für größere Partien Preiszuschläge gewährt. Gewichtsabweichungen zur Basis werden i.d.R. mit 0,75 bis 1,00 Eur/kg verrechnet. Für individuelle Impfprogramme werden zusätzliche Preisaufläge vergütet.

Quellen: Landwirtschaftskammern Nordrhein-Westfalen und Niedersachsen

1) gew. Ø-Preise, 25kg-Ferkel, ohne Mykoplasmenimpfung und ohne MwSt.

2) Ferkel-Gruppe ca. 100 Tiere, einheitlicher Genetik und Gewicht, mit QS-Status, frei Vermarkter

Mehrgewicht: + 1,00 EUR/kg

LLM Schwäbisch-Gmünd, Info: 0900/1810800

Ferkelpreise Rheinland-Pfalz / Saarland



1. Basispreise ab Hof (o. MwSt.) für Standard-Qualitätsferkel der EZ-Ringe; Ø-Gruppen-Größe:

Ringf.: 30 Stk., Aufzuchtferkel: 200 Ferkel/Partie; z.T. als Poolpreis; ohne Abzüge für Klein- u. Zu-

schläge für Großgruppen; ohne Kosten für Transport u. Impfungen; mit Qualitätszuschlag

"Aufzuchtstall" für den Zeitraum von: **22.04.-28.04.13**

Die Zu- u. Abschläge für abweichende Mengen u. Qualitäten bei R-Ferkeln sind frei vereinbar!

| Basis | kg | Grundpreis bzw. Spanne (Eur/St.) | ± Preisveränderung zur Vorw. (Eur/St.) | Zu-/Abschläge (Eur/kg) für Mehrgewicht | Mindergew. |
|-------------------------|----|----------------------------------|--|--|------------|
| Qualitätsringferkel (R) | 25 | 55,50 | ± 0,00 | bis 30 kg 1,50 | 1,00 |
| Aufzuchtferkel (A) | 8 | 36,00 --- 44,35 | ± 0,00 | 0,50-1,00 | 0,50-1,00 |
| | 30 | 63,25 --- 65,30 | ± 0,00 | 0,50-0,70 | 0,70-1,00 |

2. Verkaufspreismeldungen der Erzeugerringe aus der Vorwoche, vom **15.04.-21.04.13**

| Basis (kg) | Anzahl Ferkel | Preis/Ferkel (Eur/St.) | ± Preisveränderung zur Vorw. (Eur/St.) | Zu-/Abschläge (Eur/kg) für Mehrgew. | Mindergew. |
|------------|---------------|------------------------|--|-------------------------------------|------------|
| (R) 25 | 1.940 | 55,50-60,50 | + 0,26 | bis 1,30 | bis 1,00 |
| (A) 8 | 3.118 | 36,00-44,35 | - 0,17 | 0,50-1,00 | 0,50-1,00 |
| (A) 30 | 2.942 | 63,25-65,30 | - 0,37 | 0,50-0,70 | 0,70-1,00 |

Zuschläge: Bei Kleingruppen (Ringferkel), bis 60 Ferkel/Partie, wurden teils Abzüge bis 2,00 Eur/Tier, bei Großgruppen, ab 100 bzw. 160 Tiere, Zuschläge von bis zu 4,00 Eur/Tier, vor MwSt., berechnet.

Herkünfte: Zwei-/Dreirassenkreuzungen, Hybriden, Systemferkel

Quelle: LWK RLP, KH

Ferkelpreise aus Nordwestdeutschland



Ab-Hof-Preise für Qualitäts-Ferkel, ohne MwSt, ohne Aufschlag für Topgenetik u. evtl. Impfungen

| Zeitraum | Erzeugungsregion | | |
|---------------------------|----------------------|----------------------|-----------------|
| | Rheinland | NRW u. Niedersachsen | Niedersachsen |
| 15.04.-21.04.13 | | | |
| Datenquelle: | EZG'en Rheinl. | LWK NRW + Nieders. | LWK Nieders. |
| Basisgewicht / Partigröße | 30 kg / 100-170 Stk. | 25 kg / 200 Stk. | 8 kg / 200 Stk. |
| eingekaufte Menge in St. | 22.325 | 169.012 | 15.367 |
| Ø-Preis in Eur / St. | 65,00 | 54,50 | 36,00 |
| Veränderung z. Vorwoche | ± 0,00 | ± 0,00 | ± 0,00 |
| Preisspanne Eur / St. | - | 52,80 - 60,00 | 35,00 - 38,70 |
| Akt Trend z. Vw Eur/St. | ± 0,00 | ± 0,00 | ± 0,00 |

*VHB: Genossenschaftl. u. priv. Handelsbetriebe; EZG = Erzeugergemeinschaft für Ferkel. Die notierten Preise für Ring- bzw. Qualitätsferkel sind Grundpreise einschl. Mitgliedsbeitrag und beziehen sich auf die o.a. Verkaufsguppen. Der Ø-Preis wird als Median ermittelt. Für kleinere Partien werden in der Regel Preisabzüge, für größere Partien Preiszuschläge gewährt. Gewichtsabweichungen zur Basis werden i.d.R. mit 0,75 bis 1,00 Eur/kg verrechnet. Für individuelle Impfprogramme werden zusätzliche Preisaufläge vergütet.

Quellen: Landwirtschaftskammern Nordrhein-Westfalen und Niedersachsen

1) gew. Ø-Preise, 25kg-Ferkel, ohne Mykoplasmenimpfung und ohne MwSt.

2) Ferkel-Gruppe ca. 100 Tiere, einheitlicher Genetik und Gewicht, mit QS-Status, frei Vermarkter

Mehrgewicht: + 1,00 EUR/kg

LLM Schwäbisch-Gmünd, Info: 0900/1810800

Futtermittel



Abgabepreise des Handels an die Landwirtschaft, in Eur/t, frei Hof/Silo (lose, ab 3 t), bzw. ab Lager (gesackt), ohne MwSt., Spannenpreise. * = Einzelmeldung

| Erfassungsdatum: | 15.04.2013 | | x = lose (> 3 t) | | o = gesackt | |
|--|------------|-------------------|-------------------|--------|-------------|--|
| | | | RLP/Saarl. | Hessen | | |
| MAT, ohne Magermilchpulveranteil | o | 1.400,00-1.900,00 | 1.388,00-1.900,00 | | | |
| MAT, Magermilchpulverant. > 35 % | o | 1.600,00-2.555,00 | 1.921,00-2.400,00 | | | |
| Ergänzungsfutter für Aufzuchtälber, 18% RP | x | 255,00-395,00 | 318,00-406,00 | | | |
| Milchleistungsfutter 14/15 - III | x | 295,00-310,00 | 282,50-312,00 | | | |
| Milchleistungsfutter 18 - III | x | 260,00-288,00 | 260,00-288,00 | | | |
| Ferkelaufzucht., 13,2-13,6 MJ/kg | x | 355,00-430,00 | 385,00-430,00 | | | |
| Sauenfutter, 13,0 MJ/kg | x | 360,00-387,00 | 335,00-387,00 | | | |
| Schweinemastfutter | | | | | | |
| Vormast, 1,0-1,15% Lysin, >13,2MJ/kg | x | 315,50-359,00 | 322,50-359,00 | | | |
| Endmast, 0,9-1,0% Lysin, >12,6MJ/kg | x | 307,50-332,50 | 310,00-348,50 | | | |
| Ergänzungsfutter Mastschw., 12,6 MJ/kg; 28% Rohprotein | o | 365,00-448,00 | 377,00-455,00 | | | |
| Legehennenalleinfutter, 11,4 MJ/kg, 0,38 % Methionin | x | 330,00-373,00 | 350,00-389,00 | | | |
| Broileralleinfutter, 13,4 MJ/kg | x | 534,20-646,70 | - | | | |
| Putenalleinfutter., Phase 6, 11,5 MJ/kg | x | 340,00-370,00 | - | | | |
| Sojaschrot, 43-44% Rohprotein | x | 345,00-350,00 | - | | | |
| | o | 425,00-465,00 | 398,00-441,00 | | | |
| | o | 495,00-681,30 | - | | | |
| Rapsschrot, ca. 34 % Rohprotein | x | 325,00-350,00 | 318,00-341,00 | | | |
| Weizenkleie (Normtyp) | o | 180,00-270,00 | - | | | |
| Melasseschnitzel, gepresst | x | 230,00-260,00 | - | | | |
| Alleinfutter f. Mastschaffämmer | o | 450,00-547,60 | - | | | |
| Ergänzungsfutter für Zuchtschafe | x | 271,00-360,00 | - | | | |

Raufutter

Einkaufspreise des Handels, ab Hof, in Eur/t, o.MwSt.

| | | | |
|-----------------------------------|--|---------------|---------------|
| Heu, kleine HD-Ballen, 1. Schnitt | | 140,00-175,00 | 125,00-170,00 |
| Heu, Rundballen, 1. Schnitt | | 110,00-145,00 | 90,00-150,00 |
| Heu, Quaderballen, 1. Schnitt | | 115,00-155,00 | 90,00-160,00 |
| Stroh, kleine HD-Ballen | | 115,00-130,00 | 110,00-140,00 |
| Stroh, Rundballen | | 85,00-105,00 | 70,00-100,00 |
| Stroh, Quaderballen | | 90,00-110,00 | 70,00-100,00 |

Quelle: Landwirtschaftskammer RLP und LLH Kassel

Eierpreise



| Erzeugerpreise für Güteklasse A, lose, in Cent / St. | | | | | Eiernotierung Südwest vom 23. April 2013 | | |
|---|-------------|---------|-----------------------------|---------|---|-----------------|-----------------|
| Rheinland - Pfalz vom: 22.04.-28.04.13 | | | Hessen vom: 15.04.-21.04.13 | | Großhandelsabgabepreise an den LEH, ohne MwSt und ohne KVP, Eur/100 Stück | | |
| Gew.-Kl. | Spanne | Ø-Preis | Spanne | Ø-Preis | Bodenhaltung | | |
| aus Käfighaltung, an Handel u. Großverbraucher, frei Empf., von 1 bis 15 Kisten à 360 Stück, o. MwSt. | | | | | Gewichts | Eur/100 St. | Eur/100 St. |
| XL | 13,75-16,50 | 14,49 | - | 16,30 | klasse | 16.04.13 | 09.04.13 |
| L | 7,85-13,50 | 9,73 | - | 10,00 | XL | 18,50 | 19,00 |
| M | 7,10-12,50 | 8,56 | - | 9,00 | L | 11,00 | 11,50 |
| S | - | 5,50 | - | - | M | 10,00 | 10,50 |
| aus Bodenhaltung, an Handel- u. Großverbraucher o. MwSt. | | | | | S | 7,00 | 7,50 |
| XL | 16,05-20,00 | 17,75 | 13,75-21,20 | 16,40 | Tendenz | stetig | ruhig |
| L | 11,65-18,00 | 13,58 | 7,85-18,50 | 13,18 | Freilandhaltung | | |
| M | 10,05-16,00 | 12,08 | 7,10-17,00 | 12,06 | Gewichts | Eur/100 St. | Eur/100 St. |
| S | 8,00-12,00 | 9,45 | 4,83-12,00 | 8,19 | klasse | 16.04.13 | 09.04.13 |
| aus Bodenhaltung, an Endverbraucher, lose, inkl. MwSt. | | | | | XL | 20,00 | 20,50 |
| XL | 20,00-29,00 | 24,00 | 19,00-28,00 | 22,92 | L | 14,00 | 14,50 |
| L | 17,00-25,00 | 21,00 | 16,00-25,00 | 20,50 | M | 13,00 | 13,50 |
| M | 13,00-22,00 | 18,00 | 14,00-23,00 | 18,00 | S | 10,00 | 10,50 |
| S | 11,00-15,00 | 13,00 | 9,00-17,00 | 12,75 | Tendenz | stetig | ruhig |

Quelle: Landwirtschaftskammer RLP; LLH Kassel

Quelle: Warenbörsen Stuttgart / Mannheim

Sauen/Ferkel Südhessen



Ring-Preis im Erzeuger-Direktgeschäft in Ableitung vom Schlachtschweinepreis in Eur ohne MwSt

| Zeitraum: | | 29.04.-05.05.13 |
|---|--|-----------------|
| Ferkel | | |
| Basis 25 kg, geimpft gg. Mykoplasmen, mit einheitl. Genetik u. Gewicht, Verkauf ab Hof, ohne Zuschläge für Mengen | | 53,13 |
| Mehrgewichtszuschlag 25-33 Eur/kg LG | | 1,30 |
| Mehrgewichtszuschlag > 33 Eur/kg LG | | 0,50 |
| Jungsauen | | |
| Basis mind. 95 kg LG u. 180 Lebenstage, Nettoendpreis ab Hof | | 272,50 |

Quelle: Schweine-Kontrollring Südhessen, LLH

Ferkel Rhön-Vogelsberg



Ab-Hof-Preis, o. MwSt, der EZG Röhn-Vogelsberg für den Zeitraum:

| | |
|-------------------------------|---------------|
| Basis 28 kg-Ferkel, Eur/St. | 60,00 |
| Mehrgewicht (28-30) Eur/kg LG | 1,28 |
| Mehrgewicht, >30 kg: | kein Zuschlag |

Quelle: EZG Qualitätsfleisch Rhön-Vogelsberg

Hybrid-Jungsauen



Basispreis: 5-10 Tiere/Lieferung; frei Hof; ab 90 kg LG,

kg LG (o. MwSt.); Zeitraum: **15.04.-21.04.13**
Spanne: **355,00-380,00 E/Tier** Median: **375,00**

Jungsauenpreise: ohne Zu-/Abschläge bei abweichender Gruppengröße, Paritäten oder div. Boni-Mali-Regel.

Quelle: JSR, BHZP-RLP/Hessen, PIC, TOPIGS

Warenterminbörsen



Eurex, Schluss-Kurse 22.04.2013

Schlachtschw.-Kontrakte; 8.000 ± 500 kg SG; Cash-Settlement-Abrechn. nach "Eurex Hog Index", 56 % ± 3 % MFA, 85-100 kg, SG/Tier

| Liefermonat | Umsatz | Eur/kg SG | Vorwoche |
|-------------|--------|-----------|----------|
| Apr 13 | 1 | 55,50 | 1,690 |
| Mai 13 | 1 | 55,00 | 1,710 |
| Jun 13 | 0 | 52,50 | 1,760 |
| Jul 13 | 0 | 50,80 | 1,770 |
| Aug 13 | 0 | 51,50 | 1,810 |
| Sep 13 | 0 | 50,00 | 1,790 |
| Okt 13 | 0 | 52,50 | 1,770 |
| Feb 14 | 0 | 55,00 | 1,730 |

Eurex, Schluss-Kurse 22.04.2013

Ferkel-Kontrakte; 100 St./25 kg LG; Cash-Settle.-Abrechnung auf Basis des "Eurex Piglet Index"

| Liefermonat | Umsatz | Eur/St. | Vorwoche |
|-------------|--------|---------|----------|
| Apr 13 | 0 | 1,70 | 56,00 |
| Mai 13 | 0 | 1,71 | 55,50 |
| Jun 13 | 0 | 1,76 | 52,50 |
| Jul 13 | 0 | 1,77 | 50,80 |
| Aug 13 | 0 | 1,80 | 51,50 |
| Sep 13 | 0 | 1,79 | 50,00 |
| Okt 13 | 0 | 1,77 | 52,50 |
| Feb 14 | 0 | 1,69 | 55,00 |

Quelle: Eurex Frankfurt

Großmarkt-/ Verbraucher-/ Erzeugerpreise für Obst und Gemüse



| | Großmarkt-Preise | | Ökologische Erzeugung in Hessen | | | |
|------------------------|---|-----------|------------------------------------|-------|--------------------------------------|-------|
| | BLE - gewogene Ø-Preise, div. Großmärkte *) , ohne MwSt | | Erzeuger an LEH Ø-Preise ohne MwSt | | Großhandel an LEH Ø-Preise ohne MwSt | |
| | 15.04.-21.04.13 | | 23.04.2013 | | 23.04.2013 | |
| | akt. Woche | Vorw. | akt. Woche | Vorw. | akt. Woche | Vorw. |
| OBST | | | | | | |
| Äpfel (kg) | | | | | | |
| Elstar | 1,03-1,35 | 1,03-1,35 | 2,10 | 1,99 | 1,89 | 1,94 |
| Boskoop | 1,04-1,16 | 1,10-1,40 | 2,10 | 1,95 | 2,10 | 1,95 |
| Fuji | 0,98 | 0,98 | 1,95 | 1,95 | 1,95 | 1,95 |
| Jonagold | 0,82-1,05 | 0,81-1,05 | - | 1,80 | 1,83 | 1,88 |
| Pinova | 1,00-1,10 | 1,10-1,20 | - | - | - | 1,99 |
| Birnen (kg) | | | | | | |
| Williams | - | - | 2,18 | 2,15 | 2,11 | 2,05 |
| Abate Fetel | - | - | 2,60 | 2,80 | 2,60 | 2,75 |
| GEMÜSE U. SALAT | | | | | | |
| Bataviasalat (Stk) | - | - | 1,28 | 1,33 | 1,29 | 1,41 |
| Chicoree (kg) | - | - | 4,50 | 4,50 | 4,12 | 4,12 |
| Radicchio (kg) | - | - | 3,30 | 3,30 | 3,30 | 3,28 |
| Kopfsalat (Stk) | 0,77 | 0,77 | 1,28 | 1,33 | 1,31 | 1,41 |
| Eichblattsalat (Stk) | - | - | 1,28 | 1,33 | 1,29 | 1,41 |
| Feldsalat gew. (kg) | - | - | 18,00 | 14,48 | 15,48 | 16,45 |
| Mangold (kg) | - | - | 2,53 | 2,53 | 2,37 | 2,38 |
| Rucola (kg) | - | - | 12,65 | 14,23 | 15,50 | 15,50 |
| Spinat gew. (kg) | - | - | 3,50 | 4,23 | 4,10 | 4,95 |
| Auberginen (kg) | - | - | 2,98 | 2,98 | 2,83 | 2,86 |
| Minigurken (kg) | 2,07 | 2,25 | 3,53 | 4,10 | 3,55 | 4,20 |
| Gemüsepaprika (kg) | - | - | 4,89 | 4,95 | 4,92 | 4,58 |
| Cherrytomaten (kg) | 4,71 | 4,00 | 5,49 | 5,24 | 5,22 | 5,11 |
| Zucchini (kg) | - | - | 1,30 | 1,65 | 1,69 | 1,77 |
| Möhren (kg) | 0,59-0,64 | 0,57-0,64 | 1,17 | 0,99 | 1,07 | 1,10 |
| Rotkohl (kg) | - | - | 1,79 | 1,79 | 1,53 | 1,53 |
| Blumenkohl (Stk) | - | - | 2,24 | 2,00 | 2,05 | 2,27 |
| Broccoli (kg) | - | - | 2,70 | 2,50 | 2,81 | 2,66 |
| Weißkohl (kg) | - | - | 0,99 | 0,99 | 1,23 | 1,20 |
| Zwiebeln (kg) | 0,37 | 0,37 | 1,06 | 1,19 | 1,06 | 1,32 |
| Lauch (kg) | 2,32 | 2,39 | 3,30 | 3,15 | 3,16 | 3,15 |
| Rübchen (kg) | - | - | - | 1,95 | 1,85 | 1,95 |
| Kohlrabi (Stk) | - | - | 0,90 | 0,85 | 0,89 | 0,87 |
| Fenchel (kg) | - | - | 2,40 | 2,05 | 2,46 | 2,20 |
| Bärlauch (Bd) | - | - | 0,95 | 0,95 | 0,92 | 0,90 |
| Dill (Bd) | - | - | 0,99 | 0,89 | 0,97 | 0,94 |
| Grüne-Soße-Kräuter | - | - | 3,50 | 3,50 | 3,50 | 3,50 |
| Petersilie glatt (Bd) | - | - | 0,95 | 0,95 | 0,97 | 0,97 |

Quelle: LWK RLP, BLE, LLH Kassel

Ökoprodukte ab Hof



| Ökologische Erzeugung in Hessen | | |
|---------------------------------|-------------|------------|
| Ab Hof-Preise inkl. MwSt | | 23.04.2013 |
| Produkte | von - bis | Ø |
| Bataviasalat (Stk) | 2,19-2,99 | 2,58 |
| Endivien (Stk) | - | 2,35 |
| Eichblattsalat (Stk) | 2,19-2,99 | 2,58 |
| Radicchio (kg) | 5,95-6,90 | 6,28 |
| Kopfsalat (Stk) | 2,55-2,99 | 2,77 |
| Mangold (kg) | 4,20-4,85 | 4,58 |
| Postelein (kg) | 15,90-20,00 | 18,63 |
| Spinat gew. (kg) | 6,29-9,40 | 8,19 |
| Auberginen (kg) | 4,85-4,95 | 4,90 |
| Schlangengurke (Stk) | 1,89-2,09 | 1,99 |
| Feldsalat gew. (kg) | 15,00-25,69 | 20,91 |
| Kürbis Hokkaido (kg) | - | 4,99 |
| Peperoni (kg) | 9,95-16,00 | 12,98 |
| Paprika rot (kg) | 7,45-9,80 | 8,54 |
| Tomaten (kg) | 4,45-5,35 | 4,90 |
| Zucchini grün (kg) | 2,79-3,79 | 3,28 |
| Spitzkohl (kg) | - | 2,33 |
| Blumenkohl (Stk) | 2,95-3,75 | 3,40 |
| Broccoli (kg) | 3,95-5,20 | 4,71 |
| Kohlrabi (Stk) | 1,45-1,80 | 1,68 |
| Weißkohl (kg) | 1,07-2,29 | 1,87 |
| Wirsing (kg) | - | 4,95 |
| Chinakohl (kg) | - | 4,49 |
| Fenchel (kg) | 3,55-3,95 | 3,75 |
| Möhren gew. (kg) | 1,27-2,09 | 1,82 |
| Pastinaken (kg) | 3,49-4,49 | 3,88 |
| Radieschen (Bd) | 1,99-2,59 | 2,29 |
| Rettich schwarz (kg) | 2,35-2,59 | 2,47 |
| Bleichsellerie (Stk) | 1,99-2,29 | 2,14 |
| Steckrüben (kg) | 1,50-2,39 | 2,15 |
| Wurzelpetersilie (kg) | 5,45-6,35 | 5,90 |
| Bärlauch (Bd) | 1,35-1,79 | 1,61 |
| Dill (Bd) | 1,60-1,89 | 1,75 |
| Grüne-Soße-Kräuter | 4,49-5,99 | 5,24 |
| Kresse (Schale) | 0,99-1,25 | 1,06 |

Quelle: LLH Kassel

Wareterminbörse



| Eurex Frankfurt | | | |
|---|--------|--------|--------|
| Liefermonat | Umsatz | Euro/t | Vorw. |
| Schlussnot. London Potato Futures 22.04.2013 | | | |
| Futures, Menge: 25 t, frei handelbare Ware, versch. Qualitäten für britischen Markt. (Cash-Settlement-Abrechnung auf Basis "Eurex London Potato-Index") | | | |
| Apr 13 | 0 | 430,00 | 430,00 |
| Schlussnot. für Veredelungs- 22.04.2013 | | | |
| kartoffeln, Menge: 25 t, u. a.: Bintje, Asterix, max 65 Knollen/10 kg (Cash-Settlement-Abrechn. auf Basis "Eurex EU-Process Potato-Index") | | | |
| Apr 13 | 5 | 268,00 | 257,00 |
| Jun 13 | 141 | 312,00 | 297,00 |
| Nov 13 | 0 | 120,00 | 120,00 |

Quelle: Eurex, Frankfurt

Speisekartoffeln



| 23.04.2013 | | RLP-Nord | RLP-Süd | Hessen |
|---|---|--------------|-------------|-------------|
| Erzeugerpreise, Eur/dt, ohne MwSt. lose, frei Rampe, vor Abzug Sortierkosten | 1 | 20,00 | 28,00 | 19,00-27,00 |
| | 2 | 20,00 | 28,00 | 16,00-26,00 |
| Direktabsatz Erzeuger-Verbraucher | 1 | 35,00-69,00 | 48,00-56,00 | 36,00-75,00 |
| | 2 | 35,00-65,00 | 48,00-56,00 | 36,00-60,00 |
| Direktabsatz Erzeuger-Verbraucher | 1 | 40,00-80,00 | 60,00-70,00 | - |
| | 2 | 40,00-80,00 | 60,00-70,00 | - |
| Großhandelsabgabepreise | | | | |
| Eur/dt, ohne MwSt., mit Sack, Mindestabgabe eine Palette | 1 | - | - | 22,40-38,00 |
| | 2 | - | - | 20,60-36,00 |
| Kleinverkaufspreise LEH, Discounter | | | | |
| Eur/dt, inkl. MwSt. in 2 bis 5 kg-Netzen | 1 | 76,00-108,00 | - | - |
| | 2 | 70,00-108,00 | - | - |

1 = festkochende Sorten, 2 = vorw. festkochende Sorten

Quelle: LWK RLP; LLH Kassel

gültig vom 24.04.13 bis 30.04.13