

Aktuelles Markttelegramm



Tierische Erzeugnisse

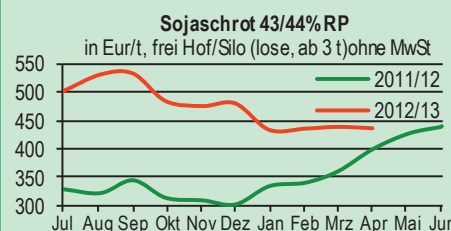
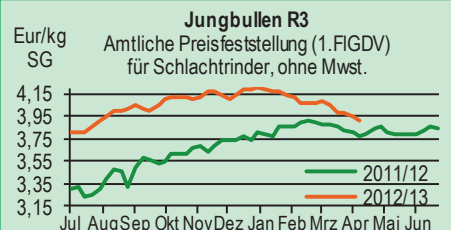
- Schlachtrinder** Mit der saisonalen Nachfragebelebung im Grillsortiment gerät der Fleischabsatz am Schlachtrindermarkt etwas ins Stocken. Druck auf die Erzeugerpreise entsteht dabei zunächst nur für Jungbullen, weibliche Kategorien weiterhin stabil bewertet.
- Schlachtschweine** Am Schlachtschweinemarkt herrschen auch nach dem Wetterumschwung ausgeglichene Angebots- und Nachfrageverhältnisse, Auszahlungspreise auf zuvor angehobener Preisbasis behauptend.
- Ferkel** Regional auf normalem Niveau ausgeglichener Ferkelmarkt mit unveränderten Preisen. Auch überregional vergleichbare Verhältnisse, Preisbefestigungen erst dann zu erwarten, wenn Schweinepreise sich weiter festigen.
- Nutzkälber** Das regional weniger umfangreiche Angebot wird stetig nachgefragt. Trotz schlechterer Renditen in der Kälbermast, Preise insgesamt stabil. Gefragt bleiben nach wie vor allerbeste Kälber für die Bullenmast.
- Eier/Geflügel** Uneinheitlicher Eiermarkt. Einerseits saisonüblicher Nachfragerückgang im LEH, andererseits deutliche Marktstützung durch die verarbeitende Industrie; auch der Export zieht wieder an. Das Angebot an Eiern aller Haltungsformen ist gut deckend, Schlachtungen von Althennen sowie die bevorstehende Mauser tragen dazu bei, dass keine Überhänge auflaufen. Die Preise befinden sich weiter im Sinkflug. Geflügelmarkt im Aufschwung. Angebot und Nachfrage steigend. Die warme Witterung lässt auf verstärkten Absatz der Grillartikel hoffen, Preisanhebungen scheinen durchsetzbar.

Pflanzliche Erzeugnisse und Futtermittel

- Getreide und Ölsaaten** Stetige Nachfrage der Mischfutterindustrie bedingt feste Erzeugerpreise für Futter- und Brotgetreide am heimischen Getreidemarkt. Brotroggen allerdings deutlich abgewertet, es fehlen die Absatzmöglichkeiten. Braugerste weiter gesucht und nochmals fester bewertet. Winterraps nach Vorgaben der Terminmärkte unter Druck, auch Kontrakte für die neue Ernte mit deutlichen Abschlägen. Nach dem Wetterumschwung wird die Entwicklung der Kulturen wieder positiver eingeschätzt.
- Futtermittel** Trotz der aktuellen Kursschwäche an den internationalen Ölmärkten bleiben die Abgabepreise für Sojaschrot im regionalen Handel relativ stabil; Rapsschrot bei knapper Angebotslage sogar mit teils deutlichen Aufgeldern für vordere Termine. Mischfutter und energetische Einzelkomponenten werden bei ruhigem Bedarfsgeschäft etwas günstiger offeriert. Umsatz und Handel beschränken sich momentan auf die vorderen Termine, Kontraktgeschäft weiter vernachlässigt.
- Kartoffeln** Nachostergeschäfte laufen wieder etwas ruhiger, dennoch zufriedenstellend. Preise auf dem hohen Niveau der Vorwoche. Frühkartoffeln werden vom LEH stärker beworben. Wachsendes Angebot und steigende Nachfrage sind vom anlaufenden Spargelgeschäft abhängig. Anteil deutscher Speiseware im Sortiment und Vorräte im Ab-Hof-Verkauf werden überschaubarer. Die Pfalz ist mittlerweile bei der Ausspflanzung später Sorten. Bei günstigem Witterungsverlauf in den nächsten Wochen hofft man auf eine nicht allzu späte Frühkartoffelernte. Der Norden ist noch bei den frühen Sorten, z.T. werden aber auch schon Anschlussorten in den Boden gebracht.

Quelle: LWK RLP, Agrarzeitung

Blick in den Markt



Warenterminbörsen



Euronext Paris			
Liefermon.	Umsatz	Euro/t	Vorwoche
Schlussnotierungen für Mahlweizen 15.04.2013			
Menge: 50 t; 76 kg/hl, intervent.-fähig; L.-ort Rouen			
May 13	11477	246,00	245,75
Nov 13	6289	211,00	216,75
Jan 14	650	210,50	215,75
Mar 14	701	210,00	214,75
Schlussnotierungen für Raps 15.04.2013			
Menge: 50 t; diverse Lieferorte in Deutschl./Frankr.			
May 13	3977	467,75	470,75
Aug 13	3001	432,00	430,75
Nov 13	640	427,75	427,25
Feb 14	12	428,00	427,25
Schlussnotierungen für Mais 15.04.2013			
Menge: 50 t; 15 % H ₂ O, 4 % Bruchkör./Lief. Atlantic			
Jun 13	472	222,50	225,50
Aug 13	152	222,25	225,50
Nov 13	205	192,25	195,25
Jan 14	29	193,25	196,25
Schlussnotierungen für Braugerste 15.04.2013			
Menge: 50t, 14,5% H ₂ O, 11,5% Prot, 95% Keimf.			
May 13	35	241,50	243,00
Nov 13	5	249,25	246,25
Jan 14	0	251,25	248,25
Mar 14	0	240,00	237,00
Cbot Chicago			
Schlussnotierungen für Weizen 15.04.2013			
Menge: 5000 US.bsh. (~136 t), Nr.2 Soft Red Winter			
MAY 13	54739	195,30	200,60
JLY 13	51785	196,90	202,00
SEP 13	1179	198,70	204,20
Schlussnotierungen für Sojaschrot 15.04.2013			
Menge: 100 Short Tons. (~91 t), 48% Protein			
MAY 13	44472	331,20	331,20
JLY 13	36618	328,00	330,90
Aug 13	2027	316,70	321,70

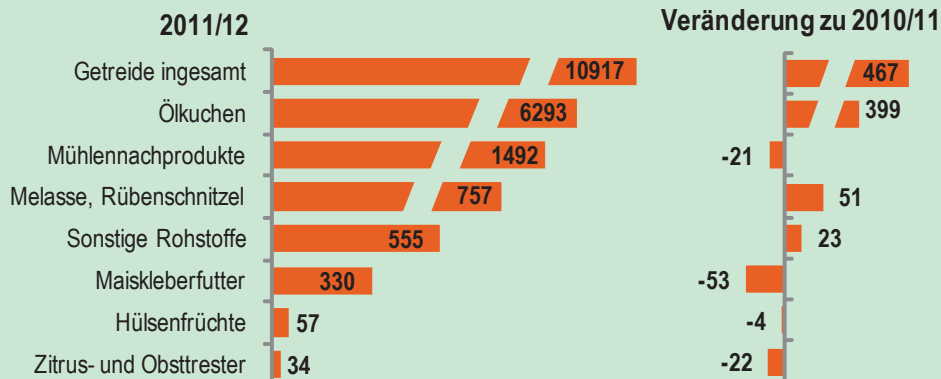
Quelle: Euronext, CBoT

Aktuelle Marktgrafik



Mischfutter in Deutschland

Einsatz wichtiger Rohstoffe, alle Angaben in 1.000 Tonnen



Quelle: BLE, Bonn, © Agrarzeitung, Grafik: LWK RLP

Erzeugerpreise für Getreide, Ölfrüchte und Körnerleguminosen



Basispreise des Agrarhandels, frei Erfasser, für Standardqualität, in Eur/t, ohne MwSt.							Streckengeschäfte		
Erfassungsdatum:	Hessen			Rheinland-Pfalz			Hessen	RLP	
16.04.2013	Spanne	Landes-Ø	Vorwoche	Spanne	Landes-Ø	Vorwoche	Ab-Hof Ø	Ab-Hof Ø	Franco Ø
* Einzelmeldung									
Eliteweizen 14,0-14,5/50-55/250-280	235,00-245,00	240,80	240,40	240,00-250,00	246,00	245,00	250,20	250,50	254,00
Qualitätsweizen (A) 13,5/40/250	230,00-245,00	237,70	235,10	235,00-245,00	237,70	235,20	245,40	241,80	244,40
Brotweizen (B) 11,5-12,0/220	230,00-245,00	233,90	231,70	230,00-240,00	232,90	230,50	243,20	237,40	240,00
Mahl- bzw. Brotroggen, FZ>120	175,00-195,00	185,20	187,60	180,00-195,00	184,30	187,00	194,80	190,00	193,00
Sommerbraugerste max. 12% Prot.	195,00-220,00	212,70	213,70	210,00-225,00	220,00	218,90	221,70	224,30	228,00
Sommerbraugerste (Ernte '12)	-	-	-	210,00-220,00	-	-	-	-	-
Futtergerste >62 kg/hl	190,00-206,00	198,80	197,70	190,00-200,00	195,30	193,20	206,50	200,10	204,00
Futterweizen	225,00-236,00	230,40	229,70	220,00-230,00	225,10	221,50	239,70	230,10	234,30
Futterhafer	170,00-188,00	180,00	181,10	170,00-185,00	177,00	177,00	188,70	182,00	-
Körnermais	205,00-220,00	213,00	210,00	190,00-205,00	201,30	202,70	224,30	205,00	209,50
Triticale	190,00-216,00	202,70	201,50	195,00-205,00	201,80	196,80	210,00	207,60	211,80
Winterraps	440,00-460,00	452,10	453,90	445,00-455,00	449,80	455,40	460,90	455,80	459,70

Quelle: LLH, Kassel u. LWK RLP, Bad Kreuznach

Börsennotierungen für Getreide, Ölfrüchte und Körnerleguminosen



Großhandelsabgabepreise in Eur/t, o. MwSt.; überwiegend frei Fuhre/Waggon bzw. Mühle/Station bei sofortiger Lieferung;

Quelle: "Warenbörsen der angegebenen Orte" G=Geld, B=Brief, PS=Papiersack, lo=lose

Börsen	Köln	Mannheim	Würzburg	Frankfurt	Stuttgart	Paderborn
Notierungen am:	11.04.2013	15.04.2013	12.04.2013	11.04.2013	16.04.2013	15.04.2013
Brotweizen 11,5-12,0/220	260,00-262,00	259,00-262,00	244,00	255,00-260,00	255,00-259,00	262,00-263,00
A-Weizen > 13,0-13,5/250	-	260,00-262,00	245,00-247,00	255,00-260,00	259,00-263,00	-
E-Weizen 14,5/50-55/250-280	-	263,00-266,00	-	-	-	-
Futterweizen > 70 / 72 kg/hl	255,00 G	250,00-253,00	235,00	253,00-255,00	-	261,00-263,00
Brotroggen > 120 FZ	208,00-210,00	200,00-204,00	200,00	-	-	208,00-210,00
Braugerste, Inland	-	250,00-252,00	235,00	-	251,00-254,00	-
Futtergerste > 62 kg/hl	222,00 G	219,00-222,00	206,00-210,00	-	211,00-214,00	232,00-234,00
Qualitätshafer > 52/53 kg/hl	-	-	-	-	-	228,00-230,00
Triticale (max. 10 % Auswuchs)	235,00	230,00-235,00	-	-	-	242,00-244,00
Mais	242,00	235,00-237,00	-	242,00-245,00	227,00-230,00	244,00-245,00
Raps	476,00-477,00 G	432,00-434,00	468,00-470,00	474,00-476,00	470,00-471,00	478,00-480,00
Milchl.futter: ESt II, 20 % RP	-	265,00-270,00	-	-	-	-
Milchl.futter: ESt III, 18 % RP	-	285,00-290,00	-	-	-	-
Ferkelstarter >13,8 MJ ME/kg, 18% RP	-	380,00-385,00	-	-	-	-
Schweinemastfutter 13 MJ, 16% RP	-	300,00-305,00	-	-	-	-
Legehennenalleinfutter: 11,4 MJ	-	360,00-365,00	-	-	-	-
Sojaschrot, 43-44 % RP	395,00-408,00 B	410,00-412,00	411,00-415,00	-	440,00-441,00	405,00
Rapsschrot	291,00-295,00 B	311,00-313,00	300,00-305,00	-	-	-
Weizenkleie	190,00 B	160,00-168,00	-	163,00-168,00	162,00-165,00	183,00-185,00
Roggenkleie	-	155,00-163,00	-	-	-	-
Melasseschnitzel	-	210,00-214,00	-	-	-	220,00
Wiesenheu, 1. Schnitt, kl. Ballen	-	-	-	-	90,00-110,00	-
Wiesenheu, 1. Schnitt, Rundballen	-	-	-	-	-	-
Gerstenstroh, kleine Rechteckballen	-	-	-	-	70,00-80,00	-
Weizenstroh, große Rechteckballen	-	-	-	-	-	-
Weizenstroh, kleine Ballen	-	-	-	-	-	-

Die Konditionen und Paritäten der Börsen sind z. T. sehr unterschiedlich. Die Preise sind nicht unmittelbar vergleichbar.

Preistendenzen sind jedoch im zeitlichen Vergleich der jeweiligen Börsennotierungen erkennbar.

Aktuelle Preisinfos aus Rheinland-Pfalz und Hessen



Infotelefon der LWK: 0671/793-1200

Montags 16:00 Uhr: Ringferkel, Preisempfehlung

Schlachtschweine Nordw.-Deutschland.

Dienstag 16:00 Uhr: Schlachtstättenpreise, Erzeuger-Metzger Notierungen, 1. FIGDV, Nutzkälber

Landwirtschaftskammer Rheinland-Pfalz

Burgenlandstr. 7, 55543 Bad Kreuznach

Ref. 25 Markt, 0671/793-1155

www.lwk-rlp.de

markt@lwk-rlp.de

Landesbetrieb Landwirtschaft Hessen

Kölnische Str. 48-50, 34117 Kassel

Marktinformation, 0561/7299-267

www.agrarberatung-hessen.de

marktinfo@lh.hessen.de

gültig vom 17.04.13 bis 24.04.13

Erzeugerpreise für Rinder frei Schlachtstätte



Amliche Preisfeststellung (1.FIGDV) Schlachtrinder, für Baden-Württemberg, Rheinland-Pfalz und Hessen in €/kg/SG frei Schlachtstätte, inkl. **Bio-/Markenfleisch-Zuschlägen** oder sonst. Boni-Zahlungen; o. MwSt

Anzahl Meldungen: 27 Stück: 9.552 Schlachtzeitraum: 08.04.-14.04.13

Kategorie	Handelsklasse	Stück	Preisspanne*	Ø-Preis	Kg/Stück	Ø-Preis Vorw.	
Jungbullen	U 2	814	3,94-4,03	3,99	421,00	4,02	
	R 2	855	3,86-4,04	3,91	375,00	3,95	
	R 3	299	3,81-3,99	3,90	406,00	3,95	
	O 2	314	3,45-3,67	3,59	320,00	3,59	
	O 3	155	3,59-3,70	3,66	364,00	3,63	
	P 2	49	2,70-3,23	3,11	273,00	3,15	
	P 3	-	-	-	-	-	
	E-P insg.	3.072	-	3,88	392,00	3,93	
Kühe	R 3	629	3,40-3,45	3,43	375,00	3,44	
	O 2	719	3,10-3,25	3,22	300,00	3,21	
	O 3	648	3,19-3,31	3,26	330,00	3,25	
	P 1	590	2,40-2,52	2,44	233,00	2,46	
	P 2	276	2,61-2,81	2,70	262,00	2,72	
	P 3	152	2,63-2,93	2,76	271,00	2,81	
		E-P insg.	4.594	-	3,20	323,00	3,19
Färsen	R 3	488	3,80-4,03	3,85	314,00	3,87	
	O 3	128	3,25-3,62	3,34	283,00	3,27	
	O 4	54	3,16-3,36	3,27	321,00	3,30	
	P 2	32	2,32-2,80	2,61	221,00	2,54	
	P 3	-	-	-	-	-	
		E-P insg.	1.625	-	3,72	309,00	3,69

* gebild. aus Mittelwerten der Meldebetriebe Quellen: RLP/Hessen ADD Trier, Ba-Wü LEL Schwäb.-Gm

Schlachtzeitraum:		Amliche Preisfeststellung (1.FIGDV) für Schlachtrinder im Preisgebiet							
08.04.-14.04.13		Bayern				Nordrhein-Westfalen			
Kategorie	HdKl.	Preisspanne	Ø-Preis	Vorwo	Kg/Stk.	Preisspanne	Ø-Preis	Vorwo	Kg/Stk.
Jungbullen	U 3	3,86-3,96	3,90	3,92	437,30	3,91-4,05	3,99	4,01	443,10
	R 3	3,82-3,91	3,86	3,89	391,00	3,87-3,99	3,94	3,96	404,70
	O 3	3,61-3,70	3,65	3,66	362,00	3,56-3,76	3,73	3,73	372,70
Kühe	R 3	3,38-3,48	3,42	3,42	369,10	3,36-3,44	3,39	3,40	360,60
	O 3	3,08-3,32	3,26	3,26	327,00	3,20-3,29	3,28	3,27	329,70
	P 1	2,30-2,52	2,38	2,40	232,20	2,47-2,56	2,52	2,50	239,60
Färsen	R 3	3,73-3,86	3,79	3,79	323,40	3,70-3,97	3,83	3,80	306,80
	O 3	3,29-3,41	3,36	3,33	291,20	3,12-3,28	3,24	3,23	294,40

Quellen: Bayern LFL München, NRW LANUV Düsseldorf

Erzeugerpreise für Nutzkälber ab Hof



1. u. 2. Qualität, zur Bullen- bzw. Kälbermast geeignet; Alter ab 14 Tage; ca. 40 bis 60 kg LG in Eur/St.; inkl. MwSt., nach allen Vermarktungsabzügen

Region	Hessen				Rheinland-Pfalz			
	08.04.-14.04.13				15.04.-21.04.13			
Woche vom:	Stk.	Spanne	Ø-Preis	Vorw.	Stk.	Spanne	Ø-Preis	Vorw.
Bullenkälber								
Holstein sbt.	297	62-135	109	107	365	70 - 140	98	97
Holstein rbt.	18	99-130	116	115	46	80 - 130	105	106
Kreuzungen	14	149-290	203	191	26	170 - 350	212	215
Fleckvieh	11	288-354	321	332	3	120 - 160	140	150
3. Qualität	40	22-50	39	40	9	10 - 60	35	37
Mutterkälber								
Holstein	11	40-78	44	40	-	-	-	50
Kreuzungen	4	110-145	128	138	3	210 - 210	210	195
3. Qualität	-	-	-	-	-	-	-	-

Quelle: LLH Kassel, LWK RLP, Bad Kreuznach

Erzeugerpreise für Fleckviehkälber; bis 100 kg LG, ab Hof, in Eur je kg LG, o. MwSt

Zeitraum: 08.04.-14.04.13 (Veränderungen zur Vorwoche)

Region	Bayern	Baden-Württemberg	Südbaden
Bullenkälber	5,63 (- 0,16)	5,49 (- 0,16)	4,87 (+ 0,04)
Mutterkälber	3,04 (- 0,02)	3,12 (+ 0,08)	2,85 (+ 0,06)

Quelle: LBV-BW, BBV

Aktuelle Schlachtstättenpreise



Preise für Schlachtrinderhälften, in Eur/kg SG, frei Schlachtstätte, o. MwSt

Tierart / HdKl.	16.04.2013	Vorwoche
Jungbullen R3	3,80-4,00	3,85-4,00
Kühe O3	3,00-3,27	2,95-3,26
Färsen O3	3,05-3,90	3,05-3,90

Umfrage d. LWK RLP in Schlachtst. aus RLP

Schlachtlämmerpreise



In Eur kg/LG, inklusive 10,7 % MwSt

(LG abzgl. 5 % Nüchterung) 15.04.-21.04.13

Klasse 1 jung, vollfleischig :	2,10-2,30
Klasse 2 jung, fleischig :	1,90-2,10
Klasse 3 abfallende Qualitäten:	1,50-1,90

Tendenz: hohe Preise für junge Qualitätsl.

Quelle: EZG Weideland w.V., Bitburg-Meckel, Tel.: 06568/ 96 96 46

Lammfleisch Südwest



Amliche Preisfeststellung (1. FIGDV) in Ba-Wü, Hessen, NRW u. RLP, in Eur/kg, ohne MwSt, für die Woche vom: 08.04.-14.04.13

Nach Schlachtgewicht pauschal abgerechnet

	Stück	SG kg/Tier	Spanne	Ø-Preis
Lämmer	382	19,80	4,73-5,42	5,21

Quellen: LEL Schwäb.-Gmünd, ADD Trier,

LANUV Düsseldorf, RP Gießen

Auktionstermine



Zuchtvieh		Fleischrinder	
Alsfeld:	07.05.13	Krefeld:	16.10.13
Hamm:	07.05.13	Meschede:	03.11.13
Krefeld:	22.05.13	Alsfeld:	13.11.13
Hamm:	04.06.13	Meschede:	07.12.13

Kälber		Absetzer	
Alsfeld:	24.04.13	Alsfeld:	24.04.13
Münster:	24.04.13	Krefeld:	15.05.13
Biebesheim:	29.04.13	Krefeld:	21.08.13
Alsfeld:	03.06.13	Alsfeld:	04.09.13

Schafe	
Neuwied:	24.08.13 Hilders: 20.04.13

Erzeugerpreise für Schlachtschweine frei Schlachtstätte



Amthliche Preisfeststellung (1. FIGDV), nach Handelsklassen und SG (bei E-P 80-110 kg SG), ohne MwSt

Zeitraum: 08.04.-14.04.13		M	S	E	U	S-P	S-P Vorw.
Baden-Württemberg	(31 Betriebe, 64.261 Stück)	1,26-1,49	1,70-1,87	1,65-1,94	1,51-1,85	-	-
	gewogener Ø-Preis (Eur/kg)	1,35	1,74	1,70	1,59	1,71	1,71
	Klassen-Anteil in Prozent	1,38	40,25	44,02	7,57	-	-
	Muskelfleisch-Anteil in Prozent	-	61,90	57,90	53,30	59,20	59,50
Rheinland-Pfalz	(7 Betriebe, 21.897 Stück)	1,15-1,35	1,72-1,78	1,66-1,71	1,38-1,60	-	-
	gewogener Ø-Preis (Eur/kg)	1,26	1,73	1,71	1,59	1,69	1,69
	Klassen-Anteil in Prozent	0,41	30,00	54,04	13,82	-	-
	Muskelfleisch-Anteil in Prozent	-	61,58	57,74	53,20	-	-
Nordrhein-Westfalen	(25 Betriebe, 355.733 Stück)	1,33-1,37	1,67-1,78	1,63-1,71	1,45-1,63	-	-
	gewogener Ø-Preis (Eur/kg)	1,36	1,74	1,66	1,52	1,70	1,69
	Klassen-Anteil in Prozent	3,12	53,17	35,03	5,86	-	-
	Muskelfleisch-Anteil in Prozent	-	62,20	58,00	53,30	60,10	60,10
Hessen	(7 Betriebe, 2.999 Stück)	1,10-1,39	1,67-1,78	1,65-1,74	1,54-1,63	-	-
	gewogener Ø-Preis (Eur/kg)	1,30	1,72	1,69	1,58	1,69	1,70
	Klassen-Anteil in Prozent	1,73	41,28	37,91	13,94	-	-
	Muskelfleisch-Anteil in Prozent	-	62,22	57,75	53,36	59,35	59,91
Thüringen	(6 Betriebe, 19.456 Stück)	1,32-1,44	1,69-1,75	1,68-1,73	1,56-1,62	-	-
	gewogener Ø-Preis (Eur/kg)	1,38	1,73	1,71	1,60	1,69	1,69
	Klassen-Anteil in Prozent	0,87	27,19	56,59	13,98	-	-
	Muskelfleisch-Anteil in Prozent	-	61,50	57,70	53,20	58,00	57,90

Quellen: für RLP: ADD Trier, für Hessen: RP Gießen, für sonstige: zuständige Stellen d. Länder

Aktuelle Schlachtstättenpreise



Basis-Preis f. Schlachtschweine, 57 % MFA (in Eur/kg/SG), frei Schlachtstätte

1. Umfrage in Schlachtstätten aus RLP **16.04.2013**
Spanne: 1,70-1,72 Vorw.: 1,68-1,70

2. Umfrage LLH bei Kurhess. Genoss. **15.04.2013**
Spanne: 1,67-1,70 Vorw.: 1,65-1,68

ISN/ISW-Notierungen (Tel: 054491-9665-0)

10.04.2013	Median	Spanne	zur Vorw.
Internetbörse	1,73	1,70-1,75	± 0,00
05.04.-11.04.13	1,72	1,72-1,72	± 0,00

ISN-Marktplatz
 ISN/ISW-Notierungen (Tel: 054491-9665-0)

VEZG Vereinigungspreis



Schlachtschweine mit 57 % MFA, VEZG-AutoFOM Referenzmaske, frei Schlachtstätte, o. MwSt

Wochenpreis vom 12.04.13 (12.04. bis 18.04.13)

AutoFOM-Preisfaktor: 1,70 Eur / Indexpunkt
 Preisspanne: **1,68-1,71** (Vw.: 1,68)

FOM-Basispreis: 1,70 Eur/ka SG (Vw.: 1,68)
 Vermarktungsmenge: 227.500 (z. Vw.: - 3.700)

M-Schlachtsauenpreis, frei Schlachtst. 3-5 St.: **1,35**
 Preisspanne: **1,35-1,36** Eur/ka SG
 Quelle: LWK Nieders. Tel: 09001/190-244, 69 ct/M.

Ab Hof Preise für Schweine



RLP-Erzeuger-Metzger-Direktverk.; **Metzgerqualität** (Ø ca. 58-60% MFA; in Eur/kg, o.MwSt)

Schlachtzeitraum vom **08.04.-14.04.13**
 Gemeldete Tiere: 581 Preis / kg LG: **1,49**
 umg. auf SG (79 % Ausschl.): **1,88**

Empfehlung der EZG'en aus RLP f.d. Woche vom **15.04.-21.04.13** **1,49 kg LG**
 Quelle: LWK RLP, Bad Kreuznach **1,89 kg SG**

Ferkelpreise Hessen



Ab-Hof-Preise für Standard-Qualitätsferkel (Basis: 28kg), Eur/Tier, o. MwSt., o. Aufschläge für Impfungen und Direktgeschäfte, inkl. aller Qualitätszuschläge, nach Abzug aller Vermarktungskosten

Zeitraum: **08.04.-14.04.13**

Anzahl:	7.981	Preisspanne	Ø-Preis (Vorw.)
Grundpreis¹⁾	46,00-55,00	50,62 (51,28)	
50er Gruppe²⁾	51,50-62,50	58,69 (58,68)	
100er Gruppe²⁾	56,00-67,58	60,70 (60,70)	
Zuschlag bis 30 kg LG		1,00-1,30	
Zuschlag > 30 kg LG		0,40-0,51	

¹⁾ Ferkel o. Zu-/Abschläge, u.a. für Mengen
²⁾ mit einheitl. Genetik u. Gewicht Quelle: LLH

Ferkel Baden-Württemberg



Region	Erzielte Ø-Preise der Vorwoche 1)	Notierung
Hohenlohe und Ober-schwaben	in Eur / St	15.04.2013
	Spanne	Tendenz
	Ø	Folgewoche
100 Gruppe 2)	55,00-58,00	56,30 ± 0,00

1) gew. Ø-Preise, 25kg-Ferkel, ohne Mykoplasmen-Impfung und ohne MwSt
 2) Ferkel-Gruppe ca. 100 Tiere, einheitlicher Genetik und Gewicht, mit QS-Status, frei Vermarkter
 Mehrgewicht: + 1,00 EUR/kg
 LLM Schwäbisch-Gmünd, Info: 0900/1810800

Ferkelpreise Rheinland-Pfalz / Saarland



1. **Basispreise ab Hof** (o. MwSt.) für Standard-Qualitätsferkel der EZ-Ringe; Ø-Gruppen-Größe: Ringf.: 30 Stk., Aufzuchtferkel: 200 Ferkel/Partie; z.T. als Poolpreis; ohne Abzüge für Klein- u. Zuschläge für Großgruppen; ohne Kosten für Transport u. Impfungen; mit Qualitätszuschlag "Aufzuchtstall" für den Zeitraum von: **15.04.-21.04.13**

Die Zu- u. Abschläge für abweichende Mengen u. Qualitäten bei R-Ferkeln sind frei vereinbar!

Basis	kg	Grundpreis bzw. Spanne (Eur/St.)	± Preisveränderung zur Vorw. (Eur/St.)	Zu-/Abschläge (Eur/kg) für Mehrgewicht	Mindergew.
Qualitätsringferkel (R)	25	55,50	± 0,00	bis 30 kg 1,50 bis 35 kg 0,75	1,00 -
Aufzuchtferkel (A)	8	36,00 — 44,35	± 0,00 — - 0,10	0,50-1,00	0,50-1,00
	30	63,25 — 65,30	± 0,00	0,50-0,70	0,70-1,00

2. **Verkaufspreismeldungen der Erzeugerringe aus der Vorwoche, vom 08.04.-14.04.13**

Basis (kg)	Anzahl Ferkel	Preis/Ferkel (Eur/St.)	± Preisveränderung zur Vorw. (Eur/St.)	Zu-/Abschläge (Eur/kg) für Mehrgew.	Mindergew.
(R) 25	1.799	55,00-60,50	+ 0,01	bis 1,30	bis 1,00
(A) 8	3.900	36,00-44,45	+ 0,20	0,50-1,00	0,50-1,00
(A) 30	4.401	63,25-65,30	+ 0,29	0,50-0,70	0,70-1,00

Zuschläge: Bei Kleingruppen (Ringferkel), bis 60 Ferkel/Partie, wurden teils Abzüge bis 2,00 Eur/Tier, bei Großgruppen, ab 100 bzw. 160 Tiere, Zuschläge von bis zu 4,00 Eur/Tier, vor MwSt., berechnet.

Herkünfte: Zwei-/Dreirassenkreuzungen, Hybriden, Systemferkel

Quelle: LWK RLP, KH

Ferkelpreise aus Nordwestdeutschland



Ab-Hof-Preise für Qualitäts-Ferkel, ohne MwSt, ohne Aufschlag für Topgenetik u. evtl. Impfungen

Zeitraum	Erzeugungsregion		
	Rheinland	NRW u. Niedersachsen	Niedersachsen
08.04.-14.04.13			
Datenquelle*:	EZG'en Rheinl.	LWK NRW + Nieders.	LWK Nieders.
Basisgewicht / Partigröße	30 kg / 100-170 Stk.	25 kg / 200 Stk.	8 kg / 200 Stk.
eingekaufte Menge in St.	28.038	174.182	12.967
Ø-Preis in Eur / St.	65,00	54,50	36,00
Veränderung z. Vorwoche	± 0,00	± 0,00	± 0,00
Preisspanne Eur / St.	-	52,80 - 60,00	35,00 - 38,70
Akt Trend z. VW Eur/St.	± 0,00	± 0,00	± 0,00

*VHB: Genossenschaftl. u. priv. Handelsbetriebe; EZG = Erzeugergemeinschaft für Ferkel. Die notierten Preise für Ring- bzw. Qualitätsferkel sind Grundpreise einschl. Mitgliedsbeitrag und beziehen sich auf die o.a. Verkaufgruppen. Der Ø-Preis wird als Median ermittelt. Für kleinere Partien werden in der Regel Preisabzüge, für größere Partien Preiszuschläge gewährt. Gewichtsabweichungen zur Basis werden i.d.R. mit 0,75 bis 1,00 Eur/kg verrechnet. Für individuelle Impfprogramme werden zusätzliche Preisaufschläge vergütet.

Quellen: Landwirtschaftskammern Nordrhein-Westfalen und Niedersachsen

Futtermittel



Abgabepreise des Handels an die Landwirtschaft, in Eur/t, frei Hof/Silo (lose, ab 3 t), bzw. ab Lager (gesackt), ohne MwSt., Spannenpreise. * = Einzelmeldung

Erfassungsdatum:	15.04.2013	x = lose (> 3 t)		o = gesackt	
		RLP/Saarl.		Hessen	
MAT, ohne Magermilchpulveranteil	o	1.400,00-1.900,00	1.388,00-1.900,00		
MAT, Magermilchpulveranteil > 35 %	o	1.600,00-2.555,00	1.921,00-2.400,00		
Ergänzfutter für Aufzuchtälber, 18% RP	x	255,00-395,00	318,00-406,00		
Milchleistungsfutter 14/15 - III	x	295,00-310,00	282,50-312,00		
Milchleistungsfutter 18 - III	x	260,00-288,00	260,00-288,00		
Ferkelaufzucht, 13,2-13,6 MJ/kg	x	355,00-430,00	385,00-430,00		
Sauenfutter, 13,0 MJ/kg	x	360,00-387,00	335,00-387,00		
Schweinemastfutter					
Vormast, 1,0-1,15% Lysin, >12,6MJ/kg	x	315,50-359,00	322,50-359,00		
Endmast, 0,9-1,0% Lysin, >12,6MJ/kg	x	307,50-332,50	310,00-348,50		
Ergänzungsfutter Mastschw., 12,6 MJ/kg; 28% Rohprotein	x	365,00-448,00	377,00-455,00		
	o	580,00-580,00	-		
Legehennenalleinfutter, 11,4 MJ/kg, 0,38 % Methionin	x	330,00-373,00	350,00-389,00		
	o	534,20-646,70	-		
Broileralleinfutter, 13,4 MJ/kg	x	340,00-370,00	-		
Putenalleinfutter., Phase 6, 11,5 MJ/kg	x	345,00-350,00	-		
Sojaschrot, 43-44% Rohprotein	x	425,00-465,00	398,00-441,00		
	o	495,00-681,30	-		
Rapsschrot, ca. 34 % Rohprotein	x	325,00-350,00	318,00-341,00		
Weizenkleie (Normtyp)	o	180,00-270,00	-		
Melasseschnitzel, gepresst	x	230,00-260,00	-		
Alleinfutter f. Mastschafflämmer	o	450,00-547,60	-		
Ergänzungsfutter für Zuchtschafe	x	271,00-360,00	-		
Raufutter					
Einkaufspreise des Handels, ab Hof, in Eur/t, o.MwSt					
Heu, kleine HD-Ballen, 1. Schnitt		140,00-175,00	125,00-170,00		
Heu, Rundballen, 1. Schnitt		110,00-145,00	90,00-150,00		
Heu, Quaderballen, 1. Schnitt		115,00-155,00	90,00-160,00		
Stroh, kleine HD-Ballen		115,00-130,00	110,00-140,00		
Stroh, Rundballen		85,00-105,00	70,00-100,00		
Stroh, Quaderballen		90,00-110,00	70,00-100,00		

Quelle: Landwirtschaftskammer RLP und LLH Kassel

Eierpreise



Erzeugerpreise für Güteklasse A, lose, in Cent / St.					Eiernotierung Südwest vom 16. April 2013		
Rheinland - Pfalz vom: 15.04.-21.04.13			Hessen vom: 08.04.-14.04.13		Großhandelsabgabepreise an den LEH, ohne MwSt und ohne KVP, Eur/100 Stück		
Gew.-Kl.	Spanne	Ø-Preis	Spanne	Ø-Preis	Bodenhaltung		
aus Käfighaltung, an Handel u. Großverbraucher, frei Empf., von 1 bis 15 Kisten à 360 Stück, o. MwSt					Gewichts	Eur/100 St.	Eur/100 St.
XL	13,78-16,50	14,51	-	16,30	klasse	09.04.13	26.03.13
L	7,85-13,50	9,73	-	10,00	XL	19,00	20,50
M	7,13-12,50	8,58	-	9,00	L	11,50	13,00
S	-	5,50	-	-	M	10,50	12,00
aus Bodenhaltung, an Handel- u. Großverbraucher o. MwSt					S	7,50	9,00
XL	16,05-20,00	17,73	14,00-21,50	16,48	Tendenz:	ruhig	ausgegl.
L	11,90-18,00	13,71	8,60-18,50	13,25	Freilandhaltung		
M	10,05-16,00	12,19	7,90-17,00	12,07	Gewichts	Eur/100 St.	Eur/100 St.
S	8,00-12,00	9,43	4,90-12,00	8,24	klasse	09.04.13	26.03.13
aus Bodenhaltung, an Endverbraucher, lose, inkl. MwSt					XL	20,50	22,00
XL	20,00-29,00	24,00	19,00-28,00	22,92	L	14,50	16,00
L	17,00-25,00	21,00	16,00-25,00	20,50	M	13,50	15,00
M	13,00-22,00	18,00	14,00-23,00	18,00	S	10,50	12,00
S	11,00-15,00	13,00	10,00-17,00	12,75	Tendenz:	ruhig	ausgegl.

Quelle: Landwirtschaftskammer RLP; LLH Kassel

Quelle: Warenbörsen Stuttgart / Mannheim

Sauen/Ferkel Südhessen



Ring-Preis im Erzeuger-Direktgeschäft in Ableitung vom Schlachtschweinepreis in Eur ohne MwSt

Zeitraum: 22.04.-28.04.13	
Ferkel	
Basis 25 kg, geimpft gg. Mykoplasmen, mit einheitl. Genetik u. Gewicht, Verkauf ab Hof, ohne Zuschläge für Mengen	53,13
Mehrgewichtszuschlag 25-33 Eur/kg LG	1,30
Mehrgewichtszuschlag > 33 Eur/kg LG	0,50
Jungsaunen	
Basis mind. 95 kg LG u. 180 Lebenstage, Nettoendpreis ab Hof	272,50

Quelle: Schweine-Kontrollring Südhessen, LLH

Ferkel Rhön-Vogelsberg



Ab-Hof-Preis, o. MwSt, der EZG Rhön-Vogelsberg für den Zeitraum: 15.04.-21.04.13	
Basis 28 kg-Ferkel, Eur/St	60,00
Mehrgewicht (28-30) Eur/kg LG	1,28
Mehrgewicht, >30 kg:	kein Zuschlag

Quelle: EZG Qualitätsfleisch Rhön-Vogelsberg

Hybrid-Jungsaunen



Basispreis: 5-10 Tiere/Lieferung; frei Hof, ab 90 kg LG, kg LG (o. MwSt.); Zeitraum: 08.04.-14.04.13	
Spanne: 353,00-378,00 E/Tier	Median: 378,00
Jungsaunenpreise: ohne Zu-/Abschläge bei abweichender Gruppengröße, Paritäten oder div. Boni-Mali-Regel.	

Quelle: JSR, BHZP-RLP/Hessen, PIC, TOPIGS

Warenterminbörsen



Eurex, Schluss-Kurse 15.04.2013			
Schlachtschw.-Kontrakte; 8.000 ± 500 kg SG;			
Cash-Settlement-Abrechn. nach "Eurex Hog Index", 56 % ± 3 % MFA, 85-100 kg, SG/Tier			
Liefermonat	Umsatz	Eur/kg	Vorwoche
Apr 13	0	1,690	1,700
Mai 13	3	1,710	1,720
Jun 13	3	1,760	1,770
Jul 13	0	1,770	1,770
Aug 13	0	1,810	1,800
Sep 13	0	1,790	1,790
Okt 13	0	1,770	1,770
Nov 13	0	1,730	1,730
Eurex, Schluss-Kurse 15.04.2013			
Ferkel-Kontrakte; 100 St./25 kg LG; Cash-Settle.-Abrechnung auf Basis des "Eurex Piglet Index"			
Liefermonat	Umsatz	Eur/St.	Vorwoche
Apr 13	2	56,00	57,20
Mai 13	0	55,50	56,30
Jun 13	0	52,30	52,50
Jul 13	0	50,80	51,00
Aug 13	0	51,50	51,50
Sep 13	0	50,00	50,00
Okt 13	0	52,50	52,50
Nov 13	0	55,00	55,00

Quelle: Eurex Frankfurt

Großmarkt-/ Verbraucher-/ Erzeugerpreise für Obst und Gemüse



	Großmarkt-Preise		Ökologische Erzeugung in Hessen			
	BLE - gewogene Ø-Preise, div. Großmärkte *) , ohne MwSt		Erzeuger an LEH Ø-Preise ohne MwSt		Großhandel an LEH Ø-Preise ohne MwSt	
	08.04.-14.04.13		16.04.2013		16.04.2013	
	akt. Woche	Vorw.	akt. Woche	Vorw.	akt. Woche	Vorw.
OBST						
Äpfel (kg)						
Elstar	1,03-1,35	0,98-1,35	1,99	1,99	1,94	2,01
Boskoop	1,10-1,40	0,97-1,10	1,95	-	1,95	1,78
Fuji	0,98	-	1,95	-	1,95	-
Jonagold	0,81-1,05	0,80	1,80	1,80	1,88	1,80
Pinova	1,10-1,20	0,93-1,20	-	-	1,99	1,99
Birnen (kg)						
Williams	-	-	2,15	1,90	2,05	2,00
Abate Fetel	-	-	2,80	2,90	2,75	2,93
GEMÜSE U. SALAT						
Bataviasalat (Stk)	-	-	1,33	1,25	1,41	1,25
Chicoree (kg)	-	-	4,50	3,75	4,12	4,43
Radicchio (kg)	-	-	3,30	-	3,28	-
Kopfsalat (Stk)	0,77	0,76	1,33	1,25	1,41	1,25
Eichblattsalat (Stk)	-	-	1,33	1,25	1,41	1,25
Feldsalat gew. (kg)	-	-	14,48	14,48	16,45	16,95
Mangold (kg)	-	-	2,53	2,53	2,38	2,38
Rucola (kg)	-	-	14,23	12,95	15,50	-
Spinat gew. (kg)	-	-	4,23	4,15	4,95	4,95
Auberginen (kg)	-	-	2,98	3,03	2,86	3,09
Minigurken (kg)	2,25	-	4,10	4,20	4,20	4,20
Gemüsepaprika (kg)	-	-	4,95	4,95	4,58	4,80
Cherrytomaten (kg)	4,00	-	5,24	5,31	5,11	4,94
Zucchini (kg)	-	-	1,65	1,80	1,77	1,97
Möhren (kg)	0,57-0,64	0,59-0,60	0,99	0,99	1,10	1,10
Rotkohl (kg)	-	-	1,79	1,79	1,53	1,53
Blumenkohl (Stk)	-	-	2,00	2,12	2,27	1,81
Broccoli (kg)	-	-	2,50	2,40	2,66	2,63
Weißkohl (kg)	-	-	0,99	0,99	1,20	1,19
Zwiebeln (kg)	0,37	0,38	1,19	1,26	1,32	1,42
Lauch (kg)	2,39	-	3,15	-	3,15	-
Rübchen (kg)	-	-	1,95	1,99	1,95	1,99
Kohlrabi (Stk)	-	-	0,85	-	0,87	-
Fenchel (kg)	-	-	2,05	-	2,20	-
Bärlauch (Bd)	-	-	0,95	-	0,90	-
Dill (Bd)	-	-	0,89	-	0,94	-
Grüne-Soße-Kräuter	-	-	3,50	-	3,50	-
Petersilie glatt (Bd)	-	-	0,95	-	0,97	-

Quelle: LWK RLP, BLE, LLH Kassel

Ökoprodukte ab Hof



Ökologische Erzeugung in Hessen		
Ab Hof-Preise inkl. MwSt		16.04.2013
Produkte	von - bis	Ø
Bataviasalat (Stk)	2,09-2,75	2,51
Endivien (Stk)	-	2,35
Eichblattsalat (Stk)	2,09-2,75	2,51
Radicchio (kg)	5,95-6,60	6,21
Kopfsalat (Stk)	2,09-2,75	2,31
Mangold (kg)	3,85-4,85	4,42
Postelein (kg)	15,90-20,00	18,63
Spinat gew. (kg)	6,99-8,99	8,29
Auberginen (kg)	4,79-4,95	4,87
Schlangengurke (Stk)	1,79-2,69	2,24
Feldsalat gew. (kg)	15,00-27,99	20,37
Kürbis Hokkaido (kg)	2,99-4,99	4,22
Peperoni (kg)	9,95-13,33	11,64
Paprika rot (kg)	7,45-9,50	8,58
Tomaten (kg)	4,99-5,89	5,44
Zucchini grün (kg)	3,25-3,79	3,48
Spitzkohl (kg)	3,89-4,99	4,44
Blumenkohl (Stk)	2,95-3,99	3,64
Broccoli (kg)	3,95-4,99	4,68
Kohlrabi (Stk)	1,45-1,69	1,60
Weißkohl (kg)	1,07-2,25	1,86
Wirsing (kg)	-	4,95
Chinakohl (kg)	1,99-4,19	3,09
Fenchel (kg)	3,55-4,29	3,94
Möhren gew. (kg)	1,27-1,99	1,75
Pastinaken (kg)	3,59-4,49	3,97
Radieschen (Bd)	1,99-2,19	2,09
Rettich schwarz (kg)	2,35-2,69	2,52
Bleichsellerie (Stk)	1,99-2,29	2,09
Steckrüben (kg)	1,50-2,39	2,17
Wurzelpetersilie (kg)	5,345-6,35	5,95
Bärlauch (Bd)	1,35-1,79	1,63
Dill (Bd)	1,50-1,69	1,60
Grüne-Soße-Kräuter	4,49-5,99	5,34
Kresse (Schale)	0,99-1,25	1,06

Quelle: LLH Kassel

Wareterminbörse



Für Ausgabe LW - Dien

Euronext Paris

Liefermon.	Umsatz	Euro/t	Vorwoche
Schlussnotierungen für Mahlweizen 15.04.2013			
Menge: 50 t; 76 kg/hl, intervent.-fähig; L.-ort Rouer			
May 13	11	246.00	245,75
Nov 13	6	211.00	216,75
Jan 14	650	210.50	215,75
Mar 14	701	210.00	214,75
Schlussnotierungen für Raps 15.04.2013			
Menge: 50 t; diverse Lieferorte in Deutschl./Frankr			
May 13	4	467.75	470,75
Aug 13	3	432.00	430,75
Nov 13	640	427.75	427,25
Feb 14	12	428.00	427,25
Schlussnotierungen für Mais 15.04.2013			

Speisekartoffeln



16.04.2013		RLP-Nord	RLP-Süd	Hessen
Erzeugerpreise, Eur/dt, ohne MwSt. lose, frei Rampe, vor Abzug Sortierkosten	1	20,00	28,00	19,00-22,00
	2	20,00	28,00	16,00-21,00
Direktabsatz Erzeuger-Verbraucher Eur/dt, inkl. MwSt., in 10 + 12,5 kg Säcken	1	35,00-69,00	48,00-56,00	36,00-75,00
	2	35,00-65,00	48,00-56,00	36,00-60,00
Direktabsatz Erzeuger-Verbraucher Eur/dt, inkl. MwSt., in 5 kg Säcken	1	40,00-80,00	60,00-70,00	-
	2	40,00-80,00	60,00-70,00	-
Großhandelsabgabepreise Eur/dt, ohne MwSt., mit Sack, Mindestabgabe eine Palette	1	-	-	22,40-38,00
	2	-	-	20,60-36,00
Kleinverkaufspreise LEH, Discounter Eur/dt, inkl. MwSt. in 2 bis 5 kg-Netzen	1	76,00-80,00	-	-
	2	70,00-80,00	-	-

1 = festkochende Sorten, 2 = vorw. festkochende Sorten

Quelle: LWK RLP; LLH Kassel

gültig vom 17.04.13 bis 24.04.13