

## Aktuelles Markttelegramm



### Tierische Erzeugnisse

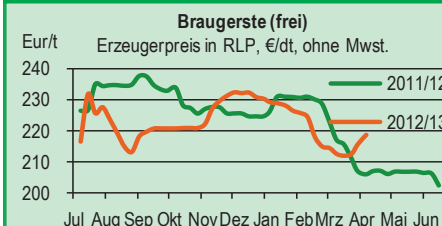
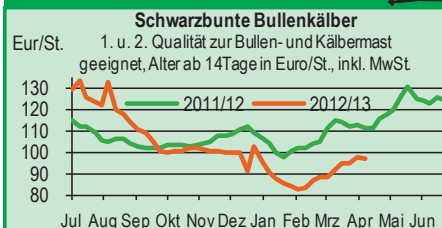
- Schlachtrinder** Die bis zuletzt anhaltend kühle Witterung hat zu fortgesetzt flottem Fleischabsatzgeschäft am regionalen Schlachtrindermarkt geführt. Erzeugerangebot dabei gut ausreichend, lediglich Färsen teilweise gesucht. Auszahlungspreise tendieren weiterhin stabil, Kursschwäche bei Jungbullen vorerst gestoppt.
- Schlachtschweine** Ausgeglichene Angebots- und Nachfrageverhältnisse kennzeichnen den Schlachtschweinemarkt; Nachfrage- und Preisimpulse werden erst mit dem bald erwarteten Beginn der Grillsaison erwartet.
- Ferkel** Regional wie auch überregional ausgeglichener Ferkelmarkt mit unveränderten Preisen. Erst mit ansteigenden Schweinepreisen dürfte auch der Ferkelmarkt eine Preisbefestigung erfahren.
- Nutzkälber** Dem weniger großen Nutzkälberangebot steht eine stetige Nachfrage gegenüber. Die Preise tendieren stabil bis fester. Gefragt bleiben gut mastfähige Kreuzungstiere.
- Eier/Geflügel** Ruhige Verhältnisse am Eiermarkt. Das Angebot an Eiern ist gut bedarfsdeckend, Bestellungen aus LEH und Produktenindustrie ziehen etwas an. Die Preise gaben im Wochenverlauf erneut nach, die Talsohle scheint noch nicht erreicht. Geflügelmarkt weiter abwartend. Nachfragebelebung bei Brustfleischartikeln, ansonsten wenig Bewegung. Preise für Hähnchen etwas anziehend, bei Putenfleisch dagegen eher unter Druck.

### Pflanzliche Erzeugnisse und Futtermittel

- Getreide und Ölsaaten** Die Volatilität an den Terminmärkten wirkt nur bedingt auf den regionalen Getreidemarkt; schwach entwickelte Winterungen und die teils deutlich verspätete Sommergerstenaussaat bestimmen die Meinung der Marktteilnehmer. Nachfrageimpulse der nordwestdeutschen Mischfutterindustrie sorgen für Bewegung am physischen Markt und direkt gewinnt die dünne Versorgungslage wieder an Marktrelevanz. Neben Brot- und Futtergetreide bleiben auch die Notizgewinne für Braugerste signifikant. Auch die Notierungen für die neue Ernte tendieren vielfach wieder fester. Raps in dieser Woche mit Notizverlusten, schwache Vorgaben für Rohöl und Soja drücken auf die Kurse.
- Futtermittel** Sojaschrot nach internationalen Vorgaben mit Kursverlusten, Rapsschrot hingegen nur knapp verfügbar und entsprechend stabil bewertet; Konsum und Handel mit verhaltener Nachfrage. Mühlennachprodukte bei kleinem vorderen Geschäft mit behauptenden Notierungen; Mischfutter bei ruhigem Marktverlauf ohne nennenswerte Preisveränderungen.
- Kartoffeln** Insgesamt stabile Marktverhältnisse. Das Angebot deutscher Speisekartoffeln geht deutlich zurück und wird in erster Linie durch französische Importe ersetzt. Frühkartoffeln ergänzen weiterhin lediglich das Sortiment. Bei knapper Verfügbarkeit heimischer Ware mit guter Qualität zeigt die Preistendenz nach oben, ebenso französische Ware auf hohem Niveau. Frühkartoffelpflanzungen in der Pfalz sind nahezu abgeschlossen und man geht bereits zu den Anschlussorten über. Bisher keine Meldungen über Frostschäden in früh gepflanzten Beständen. Der Norden des Landes ist seit dem Wochenende mit ersten Pflanzarbeiten beschäftigt.

Quelle: LWK RLP, Agrarzeitung

## Blick in den Markt



## Warenterminbörsen



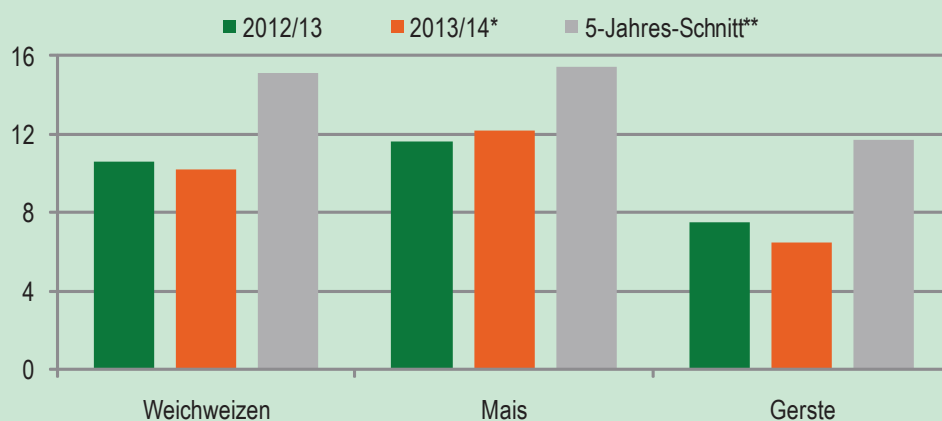
| Euronext Paris   |        |        |          |
|--|--------|--------|----------|
| Liefermon.   | Umsatz | Euro/t | Vorwoche |
| <b>Schlussnotierungen für Mahlweizen 09.04.2013</b>              |        |        |          |
| Menge: 50 t; 76 kg/hl, intervent.-fähig; L.-ort Rouen            |        |        |          |
| May 13   | 7      | 245,00 | 236,75   |
| Nov 13   | 5      | 215,50 | 209,50   |
| Jan 14   | 235    | 214,75 | 208,75   |
| Mar 14   | 37     | 213,75 | 208,25   |
| <b>Schlussnotierungen für Raps 09.04.2013</b>                    |        |        |          |
| Menge: 50 t; diverse Lieferorte in Deutschl./Frankr.             |        |        |          |
| May 13   | 3      | 470,50 | 478,25   |
| Aug 13   | 3      | 434,50 | 438,00   |
| Nov 13   | 2      | 429,50 | 436,75   |
| Feb 14   | 22     | 429,50 | 436,50   |
| <b>Schlussnotierungen für Mais 09.04.2013</b>                    |        |        |          |
| Menge: 50 t; 15 % H <sub>2</sub> O, 4 % Bruchkör./Lief. Atlantic |        |        |          |
| Jun 13   | 556    | 224,75 | 224,00   |
| Aug 13   | 119    | 224,75 | 224,25   |
| Nov 13   | 212    | 195,25 | 193,75   |
| Jan 14   | 0      | 196,25 | 195,25   |
| <b>Schlussnotierungen für Braugerste 09.04.2013</b>              |        |        |          |
| Menge: 50t, 14,5% H <sub>2</sub> O, 11,5% Prot, 95% Keimf.       |        |        |          |
| May 13   | 15     | 241,50 | 244,50   |
| Nov 13   | 5      | 247,00 | 245,00   |
| Jan 14   | 0      | 249,00 | 247,00   |
| Mar 14   | 0      | 237,75 | 239,00   |
| <b>Cbot Chicago</b>  |        |        |          |
| <b>Schlussnotierungen für Weizen 09.04.2013</b>                  |        |        |          |
| Menge: 5000 US.bsh. (~136 t), Nr.2 Soft Red Winter               |        |        |          |
| MAY 13   | 57757  | 199,10 | 192,30   |
| JLY 13   | 50735  | 200,70 | 194,10   |
| SEP 13   | 10028  | 202,70 | 197,20   |
| <b>Schlussnotierungen für Sojaschrot 09.04.2013</b>              |        |        |          |
| Menge: 100 Short Tons. (~91 t), 48% Protein                      |        |        |          |
| MAY 13   | 56596  | 331,80 | 344,70   |
| JLY 13   | 41392  | 331,30 | 342,00   |
| Aug 13   | 1009   | 322,10 | 331,50   |

Quelle: Euronext, CBoT

## Aktuelle Marktgrafik



Entwicklung der EU-Endbestände für Getreide, Angaben in Mio. Tonnen



Quelle: EU-Kommission, © Agrarzeitung, Grafik: LWK RLP

\*Prognose für EU-28 (inklusive Kroatien) / \*\* Mittelwert der Wirtschaftsjahre 2007/08-2011/12

## Erzeugerpreise für Getreide, Ölfrüchte und Körnerleguminosen



| Basispreise des Agrarhandels, frei Erfasser, für Standardqualität, in Eur/t, ohne MwSt. |               |               |          |                 |               |          | Streckengeschäfte |          |          |
|---|---------------|---------------|----------|-----------------|---------------|----------|-------------------|----------|----------|
| Erfassungsdatum:  | Hessen        |               |          | Rheinland-Pfalz |               |          | Hessen            | RLP      |          |
| 09.04.2013  | Spanne        | Landes-Ø      | Vorwoche | Spanne          | Landes-Ø      | Vorwoche | Ab-Hof Ø          | Ab-Hof Ø | Franko Ø |
| * Einzelmeldung   |               |               |          |                 |               |          |                   |          |          |
| Eliteweizen 14,0-14,5/50-55/250-280   | 235,00-245,00 | <b>240,40</b> | 237,40   | 240,00-250,00   | <b>245,00</b> | 245,00   | 249,80            | 250,00   | 253,00   |
| Qualitätsweizen (A) 13,5/40/250   | 230,00-240,00 | <b>235,10</b> | 231,60   | 228,00-248,00   | <b>235,20</b> | 234,00   | 243,60            | 240,70   | 243,50   |
| Brotweizen (B) 11,5-12,0/220  | 228,00-235,00 | <b>231,70</b> | 229,20   | 225,00-243,00   | <b>230,50</b> | 229,20   | 240,90            | 235,40   | 238,50   |
| Mahl- bzw. Brotroggen, FZ>120   | 175,00-195,00 | <b>187,60</b> | 186,90   | 180,00-195,00   | <b>187,00</b> | 187,20   | 196,20            | 190,50   | 193,40   |
| Sommerbraugerste max.12% Prot.  | 195,00-225,00 | <b>213,70</b> | 212,50   | 210,00-225,00   | <b>218,90</b> | 215,90   | 221,30            | 222,00   | 225,00   |
| Sommerbraugerste (Ernte '12)  | -             | -             | -        | 210,00-220,00   | -             | -        | -                 | -        | -        |
| Futtergerste >62 kg/hl  | 190,00-203,00 | <b>197,70</b> | 195,40   | 188,00-200,00   | <b>193,20</b> | 191,20   | 205,20            | 198,60   | 201,80   |
| Futterweizen  | 225,00-235,00 | <b>229,70</b> | 224,90   | 215,00-232,50   | <b>221,50</b> | 220,00   | 239,10            | 226,20   | 229,30   |
| Futterhafer   | 170,00-190,00 | <b>181,10</b> | 179,90   | 170,00-185,00   | <b>177,00</b> | 177,00   | 189,40            | 182,00   | -        |
| Körnermais  | 205,00-215,00 | <b>210,00</b> | 209,00   | 200,00-205,00   | <b>202,70</b> | 202,70   | 219,00            | 207,10   | 210,50   |
| Triticale   | 190,00-210,00 | <b>201,50</b> | 202,80   | 190,00-205,00   | <b>196,80</b> | 196,20   | 210,50            | 202,50   | 206,20   |
| Winterraps  | 445,00-460,00 | <b>453,90</b> | 455,30   | 450,00-460,00   | <b>455,40</b> | 455,60   | 461,80            | 459,80   | 462,30   |

Quelle: LLH, Kassel u. LWK RLP, Bad Kreuznach

## Börsennotierungen für Getreide, Ölfrüchte und Körnerleguminosen



Großhandelsabgabepreise in Eur/t, o. MwSt.; überwiegend frei Fuhre/Waggon bzw. Mühle/Station bei sofortiger Lieferung;

Quelle: "Warenbörsen der angegebenen Orte" G=Geld, B=Brief, PS=Papiersack, lo=lose

| Börsen                               | Köln            | Mannheim      | Würzburg      | Frankfurt     | Stuttgart     | Paderborn     |
|--------------------------------------|-----------------|---------------|---------------|---------------|---------------|---------------|
| Notierungen am:                      | 04.04.2013      | 08.04.2013    | 05.04.2013    | 04.04.2013    | 26.03.2013    | 25.03.2013    |
| Brotweizen 11,5-12,0/220             | 255,00-256,00   | 253,00-255,00 | 235,00-240,00 | 254,00-256,00 | 250,00-252,00 | 254,00-256,00 |
| A-Weizen > 13,0-13,5/250             | -               | 259,00-260,00 | 240,00-245,00 | 254,00-256,00 | 253,00-256,00 | -             |
| E-Weizen 14,5/50-55/250-280          | -               | 260,00-264,00 | -             | -             | -             | -             |
| Futterweizen > 70 / 72 kg/hl         | 248,00-252,00   | 247,00-251,00 | 225,00-230,00 | 246,00-250,00 | -             | 256,00-258,00 |
| Brotroggen > 120 FZ                  | 203,00-205,00   | 200,0-205,00  | 200,00        | -             | -             | -             |
| Braugerste, Inland                   | -               | 250,00-252,00 | 235,00        | -             | 239,00-242,00 | -             |
| Futtergerste > 62 kg/hl              | 218,00          | 219,00-222,00 | 205,00-208,00 | -             | 208,00-211,00 | 225,00-228,00 |
| Qualitätshafer > 52/53 kg/hl         | -               | -             | -             | -             | -             | 230,00-235,00 |
| Triticale (max. 10 % Auswuchs)       | 230,00-232,00   | 230,00-233,00 | -             | -             | -             | 232,00-236,00 |
| Mais                                 | 242,00          | 235,00-237,00 | -             | 232,00-236,00 | 220,00-222,00 | 244,00-246,00 |
| Raps                                 | 482,00 G        | 426,00-428,00 | 465,00-469,00 | 480,00-482,00 | 486,00-488,00 | 485,00        |
| Milchl.futter: ESt II, 20 % RP       | -               | 260,00-265,00 | -             | -             | -             | -             |
| Milchl.futter: ESt III, 18 % RP      | -               | 280,00-285,00 | -             | -             | -             | -             |
| Ferkelstarter >13,8 MJ ME/kg, 18% RP | -               | 375,00-380,00 | -             | -             | -             | -             |
| Schweinemastfutter 13 MJ, 16% RP     | -               | 295,00-300,00 | -             | -             | -             | -             |
| Legehennenalleinfutter: 11,4 MJ      | -               | 355,00-360,00 | -             | -             | -             | -             |
| Sojaschrot, 43-44 % RP               | 388,00-397,00 B | 385,00-389,00 | 389,00-397,00 | -             | 406,00-407,00 | 388,00        |
| Rapsschrot                           | 271,00-285,00 B | 300,00-303,00 | 291,00-295,00 | -             | -             | 290,00        |
| Weizenkleie                          | 190,00 B        | 165,00-168,00 | -             | 170,00-175,00 | 160,00-163,00 | 190,00-192,00 |
| Roggenkleie                          | -               | 160,00-163,00 | -             | -             | -             | -             |
| Melasseschnitzel                     | -               | -             | -             | -             | -             | 218,00        |
| Wiesenheu, 1. Schnitt, kl. Ballen    | -               | -             | -             | -             | 90,00-110,00  | -             |
| Wiesenheu, 1. Schnitt, Rundballen    | -               | -             | -             | -             | -             | -             |
| Gerstenstroh, kleine Rechteckballen  | -               | -             | -             | -             | -             | -             |
| Weizenstroh, große Rechteckballen    | -               | -             | -             | -             | -             | -             |
| Weizenstroh, kleine Ballen           | -               | -             | -             | -             | 80,00-90,00   | -             |

Die Konditionen und Paritäten der Börsen sind z. T. sehr unterschiedlich. Die Preise sind nicht unmittelbar vergleichbar.

Preistendenzen sind jedoch im zeitlichen Vergleich der jeweiligen Börsennotierungen erkennbar.

## Aktuelle Preisinfos aus Rheinland-Pfalz und Hessen



Infotelefon der LWK: 0671/793-1200  
 Montags 16:00 Uhr: Ringferkel, Preisempfehlung  
 Schlachtschweine Nordw.-Deutschland.  
 Dienstag 16:00 Uhr: Schlachtstättenpreise, Erzeuger-  
 Metzger Notierungen, 1. FIGDV, Nutzkälber

Landwirtschaftskammer Rheinland-Pfalz  
 Burgenlandstr. 7, 55543 Bad Kreuznach  
 Ref. 25 Markt, 0671/793-1155  
 www.lwk-rlp.de  
 markt@lwk-rlp.de

Landesbetrieb Landwirtschaft Hessen  
 Kölnische Str. 48-50, 34117 Kassel  
 Marktinformation, 0561/7299-267  
 www.agrarberatung-hessen.de  
 marktinfo@lh.hessen.de

gültig vom 09.04.13 bis 16.04.13

## Erzeugerpreise für Rinder frei Schlachtstätte



Amtliche Preisfeststellung (1.FIGDV) Schlachtrinder, für Baden-Württemberg, Rheinland-Pfalz und Hessen in €/kg/SG frei Schlachtstätte, inkl. **Bio-/Markenfleisch-Zuschlägen** oder sonst. Boni-Zahlungen; o. MwSt.

Anzahl Meldungen: 27 Stück: 7.396 Schlachtzeitraum: 01.04.-07.04.13

| Kategorie  | Handelsklasse | Stück      | Preisspanne*     | Ø-Preis     | Kg/Stück      | Ø-Preis Vorw. |
|------------|---------------|------------|------------------|-------------|---------------|---------------|
| Jungbullen | U 2           | 787        | 3,97-4,05        | 4,02        | 421,00        | 4,04          |
|            | R 2           | 611        | 3,87-4,10        | 3,95        | 371,00        | 3,99          |
|            | <b>R 3</b>    | <b>165</b> | <b>3,88-4,04</b> | <b>3,95</b> | <b>399,00</b> | <b>3,98</b>   |
|            | O 2           | 174        | 3,53-3,66        | 3,59        | 327,00        | 3,60          |
|            | O 3           | 69         | 3,60-3,75        | 3,63        | 365,00        | 3,64          |
|            | P 2           | 30         | 2,65-3,43        | 3,15        | 277,00        | 3,16          |
|            | P 3           | -          | -                | -           | -             | -             |
|            | E-P insg.     | 2.251      | -                | 3,93        | 398,00        | 3,96          |
| Kühe       | R 3           | 456        | 3,42-3,48        | 3,44        | 372,00        | 3,43          |
|            | O 2           | 586        | 3,11-3,25        | 3,21        | 300,00        | 3,20          |
|            | <b>O 3</b>    | <b>444</b> | <b>3,19-3,31</b> | <b>3,25</b> | <b>333,00</b> | <b>3,24</b>   |
|            | P 1           | 519        | 2,41-2,56        | 2,46        | 235,00        | 2,45          |
|            | P 2           | 329        | 2,61-2,79        | 2,72        | 267,00        | 2,71          |
|            | P 3           | 139        | 2,65-2,97        | 2,81        | 275,00        | 2,75          |
|            | E-P insg.     | 3.823      | -                | 3,19        | 322,00        | 3,17          |
| Färsen     | R 3           | 275        | 3,78-4,05        | 3,87        | 310,00        | 3,87          |
|            | <b>O 3</b>    | <b>104</b> | <b>3,05-3,50</b> | <b>3,27</b> | <b>287,00</b> | <b>3,31</b>   |
|            | O 4           | 43         | 3,21-3,36        | 3,30        | 337,00        | 3,29          |
|            | P 2           | 38         | 2,44-2,80        | 2,54        | 215,00        | 2,55          |
|            | P 3           | -          | -                | -           | -             | -             |
|            | E-P insg.     | 1.149      | -                | 3,69        | 308,00        | 3,73          |

\* gebild. aus Mittelwerten der Meldebetriebe Quellen: RLP/Hessen ADD Trier, Ba-Wü LEL Schwäb.Gmünd

| Schlachtzeitraum: |            | Amtliche Preisfeststellung (1.FIGDV) für Schlachtrinder im Preisgebiet |             |       |         |                     |             |       |         |
|-------------------|------------|--|-------------|-------|---------|---------------------|-------------|-------|---------|
| 01.04.-07.04.13   |            | Bayern   |             |       |         | Nordrhein-Westfalen |             |       |         |
| Kategorie         | HdKl.      | Preisspanne  | Ø-Preis     | Vorwo | Kg/Stk. | Preisspanne         | Ø-Preis     | Vorwo | Kg/Stk. |
| Jungbullen        | U 3        | 3,88-3,97  | <b>3,92</b> | 3,93  | 436,30  | 3,97-4,02           | <b>4,01</b> | 4,01  | 446,90  |
|                   | <b>R 3</b> | <b>3,86-3,97</b>   | <b>3,89</b> | 3,91  | 391,40  | 3,88-3,99           | <b>3,96</b> | 3,97  | 407,50  |
|                   | O 3        | 3,46-3,78  | 3,66        | 3,65  | 354,60  | 3,66-3,85           | 3,73        | 3,73  | 372,30  |
| Kühe              | R 3        | 3,38-3,48  | 3,42        | 3,42  | 368,60  | 3,31-3,50           | 3,40        | 3,38  | 370,50  |
|                   | <b>O 3</b> | <b>3,12-3,33</b>   | <b>3,26</b> | 3,25  | 325,00  | 3,21-3,33           | <b>3,27</b> | 3,26  | 329,80  |
|                   | P 1        | 2,29-2,48  | <b>2,40</b> | 2,40  | 232,40  | 2,47-2,58           | <b>2,50</b> | 2,51  | 237,90  |
| Färsen            | R 3        | 3,73-3,83  | 3,79        | 3,81  | 324,10  | 3,74-4,01           | 3,80        | 3,79  | 311,30  |
|                   | <b>O 3</b> | <b>3,23-3,67</b>   | <b>3,33</b> | 3,36  | 286,30  | 3,16-3,37           | <b>3,23</b> | 3,22  | 291,10  |

Quellen: Bayern LFL München, NRW LANUV Düsseldorf

## Erzeugerpreise für Nutzkälber ab Hof



1. u. 2. Qualität, zur Bullen- bzw. Kälbermast geeignet; Alter ab 14 Tage; ca. 40 bis 60 kg LG in Eur/St.; inkl. MwSt., nach allen Vermarktungsabzügen

| Region              | Hessen          |         |         |       | Rheinland-Pfalz |           |         |       |
|---------------------|-----------------|---------|---------|-------|-----------------|-----------|---------|-------|
|                     | 01.04.-07.04.13 |         |         |       | 08.04.-14.04.13 |           |         |       |
| Woche vom:          | Stk.            | Spanne  | Ø-Preis | Vorw. | Stk.            | Spanne    | Ø-Preis | Vorw. |
| <b>Bullenkälber</b> |                 |         |         |       |                 |           |         |       |
| Holstein sbt.       | 248             | 77-130  | 107     | 106   | 384             | 70 - 130  | 97      | 97    |
| Holstein rbt.       | 22              | 99-151  | 115     | 113   | 49              | 80 - 130  | 106     | 105   |
| Kreuzungen          | 8               | 178-205 | 191     | 193   | 23              | 175 - 330 | 215     | 210   |
| Fleckvieh           | 8               | 310-354 | 332     | 331   | 4               | 110 - 180 | 150     | 162   |
| 3. Qualität         | 26              | 28-49   | 40      | 45    | 13              | 10 - 70   | 37      | 42    |
| <b>Mutterkälber</b> |                 |         |         |       |                 |           |         |       |
| Holstein            | 8               | 40-41   | 40      | 39    | 1               | 50 - 50   | 50      | 48    |
| Kreuzungen          | 1               | 138-138 | 138     | 149   | 5               | 150 - 210 | 195     | 115   |
| 3. Qualität         | -               | -       | -       | -     | -               | -         | -       | -     |

Quelle: LLH Kassel, LWK RLP, Bad Kreuznach

Erzeugerpreise für Fleckviehkälber; bis 100 kg LG, ab Hof, in Eur je kg LG, o. MwSt.

Zeitraum: 01.04.-07.04.13 (Veränderungen zur Vorwoche)

| Region              | Bayern        | Baden-Württemberg | Südbaden |
|---------------------|---------------|-------------------|----------|
| <b>Bullenkälber</b> | 5,79 (+ 0,18) | 5,65 (+ 0,08)     | -        |
| <b>Mutterkälber</b> | 3,06 (+ 0,03) | 3,05 (+ 0,05)     | -        |

Quelle: LBV-BW, BBV

## Aktuelle Schlachtstättenpreise



Preise für Schlachtrinderhälften, in Eur/kg SG, frei Schlachtstätte, o. MwSt

| Tierart / HdKl. | 09.04.2013 | Vorwoche  |
|-----------------|------------|-----------|
| Jungbullen R3   | 3,85-4,00  | 3,85-4,03 |
| Kühe O3         | 2,95-3,26  | 2,95-3,25 |
| Färsen O3       | 3,05-3,90  | 3,05-3,90 |

Umfrage d. LWK RLP in Schlachtst. aus RLP

## Schlachtlämmerpreise



In Eur kg/LG, inklusive 10,7 % MwSt.

(LG abzgl. 5 % Nüchterung) 08.04.-14.04.13

|                                 |                  |
|---------------------------------|------------------|
| Klasse 1 jung, vollfleischig :  | <b>2,10-2,30</b> |
| Klasse 2 jung, fleischig :      | <b>1,90-2,10</b> |
| Klasse 3 abfallende Qualitäten: | <b>1,50-1,90</b> |

Tendenz: hohe Preise für junge Qualitätsl.

Quelle: EZG Weideland w.V., Bitburg-Meckel, Tel.: 06568/ 96 96 46

## Lammfleisch Südwest



Amtliche Preisfeststellung (1. FIGDV) in Ba-Wü Hessen, NRW u. RLP, in Eur/kg, ohne MwSt, für die Woche vom: 01.04.-07.04.13

Nach Schlachtgewicht pauschal abgerechnet

|               | Stück | SG kg/Tier | Spanne    | Ø-Preis     |
|---------------|-------|------------|-----------|-------------|
| <b>Lämmer</b> | 316   | 19,90      | 4,24-5,30 | <b>5,06</b> |

Quellen: LEL Schwäb.-Gmünd, ADD Trier,

LANUV Düsseldorf, RP Gießen

## Auktionstermine



| Zuchtvieh   |          | Fleischrinder |          |
|-------------|----------|---------------|----------|
| Krefeld:    | 17.04.13 | Groß Kreuz:   | 17.04.13 |
| Bitburg:    | 18.04.13 | Krefeld:      | 16.10.13 |
| Alsfeld:    | 07.05.13 | Meschede:     | 03.11.13 |
| Hamm:       | 07.05.13 | Alsfeld:      | 13.11.13 |
| Kälber      |          | Absetzer      |          |
| Bitburg:    | 18.04.13 | Alsfeld:      | 24.04.13 |
| Alsfeld:    | 24.04.13 | Krefeld:      | 15.05.13 |
| Münster:    | 24.04.13 | Krefeld:      | 21.08.13 |
| Biebesheim: | 29.04.13 | Alsfeld:      | 04.09.13 |
| Schafe      |          |               |          |
| Neuwied:    | 24.08.13 | Hilders:      | 20.04.13 |

## Erzeugerpreise für Schlachtschweine frei Schlachtstätte



| Amtliche Preisfeststellung (1. FIGDV), nach Handelsklassen und SG (bei E-P 80-110 kg SG), ohne MwSt. |                                 |             |             |             |             |             |             |
|--|---------------------------------|-------------|-------------|-------------|-------------|-------------|-------------|
| Zeitraum: 01.04.-07.04.13  |                                 | M           | S           | E           | U           | S-P         | S-P Vorw.   |
| Baden-Württemberg  | (31 Betriebe, 59.532 Stück)     | 1,20-1,48   | 1,71-1,89   | 1,65-1,96   | 1,51-1,86   | -           | -           |
|  | gewogener Ø-Preis (Eur/kg)      | 1,35        | 1,74        | 1,70        | 1,60        | 1,71        | 1,70        |
|  | Klassen-Anteil in Prozent       | 0,98        | 43,36       | 43,36       | 6,23        | -           | -           |
|  | Muskelfleisch-Anteil in Prozent | -           | 62,00       | 58,00       | 53,40       | 59,50       | 59,20       |
| Rheinland-Pfalz  | (7 Betriebe, 17.284 Stück)      | 1,15-1,35   | 1,72-1,78   | 1,68-1,71   | 1,35-1,60   | -           | -           |
|  | gewogener Ø-Preis (Eur/kg)      | <b>1,29</b> | <b>1,72</b> | <b>1,71</b> | <b>1,59</b> | <b>1,69</b> | <b>1,68</b> |
|  | Klassen-Anteil in Prozent       | 0,11        | 12,00       | 81,57       | 5,26        | -           | -           |
|  | Muskelfleisch-Anteil in Prozent | -           | 61,69       | 57,74       | 53,25       | -           | -           |
| Nordrhein-Westfalen  | (25 Betriebe, 320.962 Stück)    | 1,32-1,37   | 1,65-1,77   | 1,62-1,71   | 1,42-1,62   | -           | -           |
|  | gewogener Ø-Preis (Eur/kg)      | <b>1,36</b> | <b>1,73</b> | <b>1,65</b> | <b>1,50</b> | <b>1,69</b> | <b>1,68</b> |
|  | Klassen-Anteil in Prozent       | 3,01        | 53,98       | 34,73       | 5,69        | -           | -           |
|  | Muskelfleisch-Anteil in Prozent | -           | 62,20       | 58,00       | 53,30       | 60,10       | 60,00       |
| Hessen   | (7 Betriebe, 2.568 Stück)       | 1,22-1,40   | 1,68-1,78   | 1,66-1,74   | 1,53-1,61   | -           | -           |
|  | gewogener Ø-Preis (Eur/kg)      | <b>1,31</b> | <b>1,72</b> | <b>1,69</b> | <b>1,57</b> | <b>1,70</b> | <b>1,69</b> |
|  | Klassen-Anteil in Prozent       | 1,32        | 44,31       | 41,98       | 8,41        | -           | -           |
|  | Muskelfleisch-Anteil in Prozent | -           | 62,17       | 57,91       | 53,36       | 59,91       | 59,20       |
| Thüringen  | (6 Betriebe, 18.512 Stück)      | 1,28-1,42   | 1,70-1,75   | 1,68-1,73   | 1,55-1,60   | -           | -           |
|  | gewogener Ø-Preis (Eur/kg)      | <b>1,36</b> | <b>1,72</b> | <b>1,70</b> | <b>1,60</b> | <b>1,69</b> | <b>1,68</b> |
|  | Klassen-Anteil in Prozent       | 0,77        | 25,87       | 57,05       | 14,93       | -           | -           |
|  | Muskelfleisch-Anteil in Prozent | -           | 61,40       | 57,70       | 53,30       | 57,90       | 57,80       |

Quellen: für RLP: ADD Trier; für Hessen: RP Gießen; für sonstige: zuständige Stellen d. Länder

## Aktuelle Schlachtstättenpreise



| Basis-Preis f. Schlachtschweine, 57 % MFA (in Eur/kg/SG), frei Schlachtstätte |                  |                         |           |
|---|------------------|-------------------------|-----------|
| 1. Umfrage in Schlachtstätten aus RLP <b>09.04.2013</b>                       |                  |                         |           |
| Spanne:   | <b>1,68-1,70</b> | Vorw.: <b>1,68-1,70</b> |           |
| 2. Umfrage LLH bei Kurhess. Genoss. <b>08.04.2013</b>                         |                  |                         |           |
| Spanne:   | <b>1,65-1,68</b> | Vorw.: <b>1,65-1,68</b> |           |
| ISN/ISW-Notierungen (Tel: 054491-9665-0)                                      |                  |                         |           |
| 03.04.2013  | Median           | Spanne                  | zur Vorw. |
| Internetbörse   | 1,73             | 1,72-1,755              | ± 0,00    |
| 29.03.-04.04.13   | 1,72             | 1,71-1,725              | ± 0,00    |
| ISN-Marktplatz  |                  |                         |           |
| ISN/ISW-Notierungen (Tel: 054491-9665-0)                                      |                  |                         |           |

## VEZG Vereinigungspreis



| Schlachtschweine mit 57 % MFA, VEZG-AutoFOM-Referenzmaske, frei Schlachtstätte, o. MwSt. |                                   |
|--|-----------------------------------|
| <b>Wochenpreis vom 05.04.13 (05.04. bis 11.04.13)</b>                                    |                                   |
| AutoFOM-Preisfaktor:   | <b>1,68</b> Eur / Indexpunkt      |
| Preisspanne:   | <b>1,68-1,71</b> (Vw.: 1,68)      |
| FOM-Basispreis:  | <b>1,68</b> Eur/kg SG (Vw.: 1,68) |
| Vermarktungsmenge:   | 231.200 (z. Vw.: + 8.000)         |
| M-Schlachtsauenpreis, frei Schlachtst. 3-5 St.:  | <b>1,35</b>                       |
| Preisspanne:   | <b>1,35-1,36</b> Eur/kg SG        |
| Quelle: LWK Nieders. Tel: 09001/190-244, 69 ct/M.  |                                   |

## Ab Hof Preise für Schweine



| RLP-Erzeuger-Metzger-Direktverk.; Metzgerqualität (Ø ca. 58-60% MFA; in Eur/kg, o.MwSt) |                        |
|---|------------------------|
| Schlachtzeitraum vom  | <b>01.04.-07.04.13</b> |
| Gemeldete Tiere: 564 Preis / kg LG:   | <b>1,49</b>            |
| umg. auf SG (79 % Aussch.):   | <b>1,88</b>            |
| Empfehlung der EZG'en aus RLP f.d. Woche vom  | <b>08.04.-14.04.13</b> |
|   | <b>1,49 kg LG</b>      |
| Quelle: LWK RLP, Bad Kreuznach  | <b>1,88 kg SG</b>      |

## Ferkelpreise Hessen



| Ab-Hof-Preise für Standard-Qualitätsferkel (Basis: 28kg), Eur/Tier, o. MwSt., o. Aufschläge für Impfungen und Direktgeschäfte, inkl. aller Qualitätszuschläge, nach Abzug aller Vermarktungskosten |                        |                      |
|--|------------------------|----------------------|
| Zeitraum:  | <b>01.04.-07.04.13</b> |                      |
| Anzahl: 8.017  | Preisspanne            | Ø-Preis (Vorw.)      |
| Grundpreis <sup>1)</sup>   | 45,00-55,00            | <b>51,28</b> (51,24) |
| 50er Gruppe <sup>2)</sup>  | 50,50-62,78            | <b>58,68</b> (58,73) |
| 100er Gruppe <sup>2)</sup>   | 55,00-67,45            | <b>60,70</b> (60,70) |
| Zuschlag bis 30 kg LG  | 1,00-1,30              |                      |
| Zuschlag > 30 kg LG  | 0,40-0,51              |                      |
| <sup>1)</sup> Ferkel o. Zu-/Abschläge, u.a. für Mengen   |                        |                      |
| <sup>2)</sup> mit einheitl. Genetik u. Gewicht Quelle: LLH   |                        |                      |

## Ferkel Baden-Württemberg



| Region  | Erzielte Ø-Preise der Vorwoche 1) | Notierung                                  |
|---|-----------------------------------|--|
| Hohenlohe und Oberschwaben  | in Eur / St.<br>Spanne   Ø        | <b>08.04.2013</b><br>Tendenz<br>Folgewoche |
| <b>100 Gruppe 2)</b>  | 55,00-57,00                       | <b>56,30</b> ± 0,00                        |
| 1) gew. Ø-Preise, 25kg-Ferkel, ohne Mykoplasmenimpfung und ohne MwSt.                             |                                   |  |
| 2) Ferkel-Gruppe ca. 100 Tiere, einheitlicher Genetik und Gewicht, mit QS-Status, frei Vermarkter |                                   |  |
| Mehrgewicht: + 1,00 EUR/kg  |                                   |  |
| LLM Schwäbisch-Gmünd, Info: 0900/1810800  |                                   |  |

## Ferkelpreise Rheinland-Pfalz / Saarland



| 1. Basispreise ab Hof (o. MwSt.) für Standard-Qualitätsferkel der EZ-Ringe; Ø-Gruppen-Größe: Ringf.: 30 Stk., Aufzuchtferkel: 200 Ferkel/Partie; z.T. als Poolpreis; ohne Abzüge für Klein- u. Zuschläge für Großgruppen; ohne Kosten für Transport u. Impfungen; mit Qualitätszuschlag "Aufzuchtstall" für den Zeitraum von: <b>08.04.-14.04.13</b> |               |  |  |   |           |  |
|--|---------------|--|--|---|-----------|--|
| Die Zu- u. Abschläge für abweichende Mengen u. Qualitäten bei R-Ferkeln sind frei vereinbar!   |               |  |  |   |           |  |
| Basis  | kg            | Grundpreis bzw. Spanne (Eur/St.)           | ± Preisveränderung zur Vorw. (Eur/St.) | Zu-/Abschläge (Eur/kg) für Mehrgewicht   Mindergew. |           |  |
| Qualitätsring ferkel (R)   | 25            | <b>55,50</b>                               | <b>± 0,00</b>                          | bis 30 kg 1,50                                      | 1,00      |  |
| Aufzuchtferkel (A)   | 8             | 36,00 --- 44,45                            | ± 0,00 --- + 0,15                      | 0,50-1,00   | 0,50-1,00 |  |
|  | 30            | 63,25 --- 65,30                            | ± 0,00 --- + 0,15                      | 0,50-0,70   | 0,70-1,00 |  |
| 2. Verkaufspreismeldungen der Erzeugerringe aus der Vorwoche, vom <b>01.04.-07.04.13</b>   |               |  |  |   |           |  |
| Basis (kg)   | Anzahl Ferkel | Preis/Ferkel (Eur/St.)<br>Spanne   Ø-Preis | ± Preisveränderung zur Vorw. (Eur/St.) | Zu-/Abschläge (Eur/kg) für Mehrgew.   Mindergew.    |           |  |
| (R) 25   | 1.964         | 55,50-60,80   57,65                        | + 0,86                                 | bis 1,30  | bis 1,00  |  |
| (A) 8  | 3.620         | 36,00-44,30   36,23                        | - 1,35                                 | 0,50-1,00   | 0,50-1,00 |  |
| (A) 30   | 4.086         | 63,25-65,16   63,54                        | + 0,07                                 | 0,50-0,70   | 0,70-1,00 |  |
| Zuschläge: Bei Kleingruppen (Ringferkel), bis 60 Ferkel/Partie, wurden teils Abzüge bis 2,00 Eur/Tier, bei Großgruppen, ab 100 bzw. 160 Tiere, Zuschläge von bis zu 4,00 Eur/Tier, vor MwSt., berechnet.   |               |  |  |   |           |  |
| Herkünfte: Zwei-/Dreirassenkreuzungen, Hybriden, Systemferkel  |               |  |  | Quelle: LWK RLP, KH                                 |           |  |

## Ferkelpreise aus Nordwestdeutschland



| Ab-Hof-Preise für Qualitäts-Ferkel, ohne MwSt, ohne Aufschlag für Topgenetik u. evtl. Impfungen  |                      |                      |                 |
|--|----------------------|----------------------|-----------------|
| Zeitraum   | Erzeugungsregion     |                      |                 |
|  | Rheinland            | NRW u. Niedersachsen | Niedersachsen   |
| 01.04.-07.04.13  | EZG'en Rheinl.       | LWK NRW + Nieders.   | LWK Nieders.    |
| Datenquelle:   |                      |                      |                 |
| Basisgewicht / Partigröße  | 30 kg / 100-170 Stk. | 25 kg / 200 Stk.     | 8 kg / 200 Stk. |
| eingekaufte Menge in St.   | 24.783               | 168.483              | 12.703          |
| Ø-Preis in Eur / St.   | <b>65,00</b>         | <b>54,50</b>         | 36,00           |
| Veränderung z. Vorwoche  | ± 0,00               | ± 0,00               | ± 0,00          |
| Preisspanne Eur / St.  | -                    | 52,80 - 60,00        | 35,00 - 38,70   |
| Akt Trend z. VW Eur/St.  | ± 0,00               | ± 0,00               | ± 0,00          |
| *VHB: Genossenschaftl. u. priv. Handelsbetriebe; EZG = Erzeugergemeinschaft für Ferkel. Die notierten Preise für Ring- bzw. Qualitätsferkel sind Grundpreise einschl. Mitgliedsbeitrag und beziehen sich auf die o.a. Verkaufgruppen. Der Ø-Preis wird als Median ermittelt. Für kleinere Partien werden in der Regel Preisabzüge, für größere Partien Preiszuschläge gewährt. Gewichtsabweichungen zur Basis werden i.d.R. mit 0,75 bis 1,00 Eur/kg verrechnet. Für individuelle Impfprogramme werden zusätzliche Preisaufschläge vergütet. |                      |                      |                 |
| Quellen: Landwirtschaftskammern Nordrhein-Westfalen und Niedersachsen  |                      |                      |                 |

## Futtermittel



Abgabepreise des Handels an die Landwirtschaft, in Eur/t, frei Hof/Silo (lose, ab 3 t), bzw. ab Lager (gesackt), ohne MwSt., Spannenpreise. \* = Einzelmeldung

| Erfassungsdatum:                                       | 13.03.2013 | x = lose (> 3 t)  |                   | o = gesackt |  |
|--|------------|-------------------|-------------------|-------------|--|
|  |            | RLP/Saarl.        |                   | Hessen      |  |
| MAT, ohne Magermilchpulveranteil                       | o          | 1.400,00-1.900,00 | 1.492,00-1.825,00 |             |  |
| MAT, Magermilchpulverant. > 35 %                       | o          | 1.600,00-2.640,00 | 1.980,00-2.292,00 |             |  |
| Ergänzfutter für Aufzuchtälber, 18% RP                 | x          | 320,00-401,50     | 324,00-406,00     |             |  |
| Milchleistungsfutter 14/15 - III                       | x          | 295,00-314,50     | 262,00-315,00     |             |  |
| Milchleistungsfutter 18 - III                          | x          | 265,00-292,50     | 266,00-297,00     |             |  |
| Ferkelaufzucht., 13,2-13,6 MJ/kg                       | x          | 365,00-435,00     | 395,00-435,00     |             |  |
| Sauenfutter, 13,0 MJ/kg                                | x          | 360,00-390,00     | 340,00-390,00     |             |  |
| Schweinemastfutter                                     |            |                   |                   |             |  |
| Vormast, 1,0-1,15% Lysin, >13,2MJ/kg                   | x          | 315,50-359,00     | 327,00-400,00     |             |  |
| Endmast, 0,9-1,0% Lysin, >12,6MJ/kg                    | x          | 307,50-335,00     | 312,00-365,00     |             |  |
| Ergänzungsfutter Mastschw., 12,6 MJ/kg; 28% Rohprotein | o          | 370,00-455,00     | 377,00-437,50     |             |  |
|  | o          | 580,00-580,00     | -                 |             |  |
| Legehennenalleinfutter, 11,4 MJ/kg, 0,38 % Methionin   | x          | 335,00-384,50     | 360,00-410,00     |             |  |
|  | o          | 560,00-646,80     | -                 |             |  |
| Broileralleinfutter, 13,4 MJ/kg                        | x          | 345,00-380,00     | -                 |             |  |
| Putenalleinfutter., Phase 6, 11,5 MJ/kg                | x          | 355,00-355,00     | -                 |             |  |
| Sojaschrot, 43-44% Rohprotein                          | x          | 430,00-446,00     | 398,00-447,00     |             |  |
|  | o          | 500,00-680,00     | -                 |             |  |
| Rapsschrot, ca. 34 % Rohprotein                        | x          | 325,00-340,00     | 307,00-341,00     |             |  |
| Weizenkleie (Normtyp)                                  | o          | 190,00-270,00     | -                 |             |  |
| Melasseschnitzel, gepresst                             | x          | 230,00-272,00     | -                 |             |  |
| Alleinfutter f. Mastschaffämmer                        | o          | 450,00-547,60     | -                 |             |  |
| Ergänzungsfutter für Zuchtschafe                       | x          | 272,50-365,00     | -                 |             |  |
| <b>Raufutter</b>                                       |            |                   |                   |             |  |
| Einkaufspreise des Handels, ab Hof, in Eur/t, o.MwSt.  |            |                   |                   |             |  |
| Heu, kleine HD-Ballen, 1. Schnitt                      |            | 140,00-175,00     | 125,00-170,00     |             |  |
| Heu, Rundballen, 1. Schnitt                            |            | 110,00-145,00     | 90,00-150,00      |             |  |
| Heu, Quaderballen, 1. Schnitt                          |            | 115,00-155,00     | 90,00-160,00      |             |  |
| Stroh, kleine HD-Ballen                                |            | 115,00-130,00     | 110,00-140,00     |             |  |
| Stroh, Rundballen                                      |            | 85,00-105,00      | 70,00-100,00      |             |  |
| Stroh, Quaderballen                                    |            | 90,00-110,00      | 70,00-100,00      |             |  |

Quelle: Landwirtschaftskammer RLP und LLH Kassel

## Eierpreise



| Erzeugerpreise für Güteklasse A, lose, in Cent / St.  |             |         |                             |         | Eiernotierung Südwest vom 9. April 2013                                   |                 |                 |
|---|-------------|---------|-----------------------------|---------|---|-----------------|-----------------|
| Rheinland - Pfalz vom: 08.04.-14.04.13  |             |         | Hessen vom: 01.04.-07.04.13 |         | Großhandelsabgabepreise an den LEH, ohne MwSt und ohne KVP, Eur/100 Stück |                 |                 |
| Gew.-Kl.  | Spanne      | Ø-Preis | Spanne                      | Ø-Preis | Bodenhaltung  |                 |                 |
| aus Käfighaltung, an Handel u. Großverbraucher, frei Empf., von 1 bis 15 Kisten à 360 Stück, o. MwSt. |             |         |                             |         | Gewichts  | Eur/100 St.     | Eur/100 St.     |
| XL  | 14,00-16,50 | 14,70   | -                           | 16,30   | klasse  | <b>09.04.13</b> | <b>26.03.13</b> |
| L   | 8,00-13,50  | 9,85    | -                           | 10,00   | XL  | 19,00           | 20,50           |
| M   | 7,25-12,50  | 8,65    | -                           | 9,00    | L   | 11,50           | 13,00           |
| S   | -           | 5,75    | -                           | -       | M   | 10,50           | 12,00           |
| aus Bodenhaltung, an Handel- u. Großverbraucher o. MwSt.  |             |         |                             |         | S   | 7,50            | 9,00            |
| XL  | 16,05-20,00 | 18,10   | 14,50-21,75                 | 16,73   | Tendenz   | ruhig           | ausgegl.        |
| L   | 12,20-18,00 | 13,90   | 8,88-18,50                  | 13,52   | Freilandhaltung   |                 |                 |
| M   | 10,05-16,00 | 12,45   | 8,38-17,00                  | 12,41   | Gewichts  | Eur/100 St.     | Eur/100 St.     |
| S   | 8,00-12,00  | 9,45    | 5,00-12,25                  | 8,75    | klasse  | <b>09.04.13</b> | <b>26.03.13</b> |
| aus Bodenhaltung, an Endverbraucher, lose, inkl. MwSt.  |             |         |                             |         | XL  | 20,50           | 22,00           |
| XL  | 20,00-29,00 | 24,00   | 19,00-28,00                 | 23,18   | L   | 14,50           | 16,00           |
| L   | 17,00-25,00 | 21,00   | 16,00-25,00                 | 20,67   | M   | 13,50           | 15,00           |
| M   | 13,00-22,00 | 18,00   | 14,00-23,00                 | 18,08   | S   | 10,50           | 12,00           |
| S   | 11,00-15,00 | 13,00   | 10,00-17,00                 | 13,55   | Tendenz   | ruhig           | ausgegl.        |

Quelle: Landwirtschaftskammer RLP; LLH Kassel

Quelle: Warenbörsen Stuttgart / Mannheim

## Sauen/Ferkel Südhessen



Ring-Preis im Erzeuger-Direktgeschäft in Ableitung vom Schlachtschweinepreis in Eur ohne MwSt

|   |                 |
|---|-----------------|
| Zeitraum:   | 15.04.-21.04.13 |
| <b>Ferkel</b>   |                 |
| Basis 25 kg, geimpft gg. Mykoplasmen, mit einheitl. Genetik u. Gewicht, Verkauf ab Hof, ohne Zuschläge für Mengen | 52,50           |
| Mehrgewichtszuschlag 25-33 Eur/kg LG  | 1,30            |
| Mehrgewichtszuschlag > 33 Eur/kg LG   | 0,50            |
| <b>Jungsauen</b>  |                 |
| Basis mind. 95 kg LG u. 180 Lebenstage, Nettoendpreis ab Hof  | 270,00          |

Quelle: Schweine-Kontrollring Südhessen, LLH

## Ferkel Rhön-Vogelsberg



Ab-Hof-Preis, o. MwSt, der EZG Röhn-Vogelsberg für den Zeitraum:

|                               |               |
|-------------------------------|---------------|
| 08.04.-14.04.13               |               |
| Basis 28 kg-Ferkel, Eur/St.   | 60,00         |
| Mehrgewicht (28-30) Eur/kg LG | 1,28          |
| Mehrgewicht, >30 kg:          | kein Zuschlag |

Quelle: EZG Qualitätsfleisch Rhön-Vogelsberg

## Hybrid-Jungsauen



Basispreis: 5-10 Tiere/Lieferung; frei Hof; ab 90 kg LG, kg LG (o. MwSt.); Zeitraum:

|   |                       |
|---|-----------------------|
| 01.04.-07.04.13   |                       |
| <b>Spanne: 353,00-378,00 E/Tier</b>   | <b>Median: 362,50</b> |
| Jungsauenpreise: ohne Zu-/Abschläge bei abweichender Gruppengröße, Paritäten oder div. Boni-Mali-Regel. |                       |

Quelle: JSR, BHZP-RLP/Hessen, PIC, TOPIGS

## Warenterminbörsen



Eurex, Schluss-Kurse 09.04.2013

**Schlachtschw.-Kontrakte; 8.000 ± 500 kg SG;**  
Cash-Settlement-Abrechn. nach "Eurex Hog Index",  
56 % ± 3 % MFA, 85-100 kg, SG/Tier

| Liefermonat | Umsatz | Eur/kg | Vorwoche |
|-------------|--------|--------|----------|
| Apr 13      | 0      | 1,700  | 1,730    |
| Mai 13      | 0      | 1,720  | 1,750    |
| Jun 13      | 0      | 1,770  | 1,780    |
| Jul 13      | 0      | 1,770  | 1,770    |
| Aug 13      | 0      | 1,800  | 1,790    |
| Sep 13      | 0      | 1,790  | 1,790    |
| Okt 13      | 0      | 1,770  | 1,770    |
| Nov 13      | 0      | 1,730  | 1,730    |

Eurex, Schluss-Kurse 09.04.2013

**Ferkel-Kontrakte; 100 St./25 kg LG; Cash-Settle.-**  
Abrechnung auf Basis des "Eurex Piglet Index"

| Liefermonat | Umsatz | Eur/St. | Vorwoche |
|-------------|--------|---------|----------|
| Apr 13      | 0      | 57,20   | 55,80    |
| Mai 13      | 0      | 56,30   | 55,80    |
| Jun 13      | 1      | 52,50   | 53,00    |
| Jul 13      | 1      | 51,00   | 51,50    |
| Aug 13      | 0      | 51,50   | 51,50    |
| Sep 13      | 0      | 50,00   | 50,00    |
| Okt 13      | 0      | 52,50   | 52,50    |
| Nov 13      | 0      | 55,00   | 55,00    |

Quelle: Eurex Frankfurt

## Großmarkt-/ Verbraucher-/ Erzeugerpreise für Obst und Gemüse



|                        | Großmarkt-Preise  |           | Ökologische Erzeugung in Hessen    |       |                                      |       |
|------------------------|---|-----------|------------------------------------|-------|--------------------------------------|-------|
|                        | BLE - gewogene Ø-Preise, div. Großmärkte *) , ohne MwSt |           | Erzeuger an LEH Ø-Preise ohne MwSt |       | Großhandel an LEH Ø-Preise ohne MwSt |       |
|                        | 01.04.-07.04.13   |           | 09.04.2013                         |       | 09.04.2013                           |       |
| OBST                   | akt. Woche  | Vorw.     | akt. Woche                         | Vorw. | akt. Woche                           | Vorw. |
| <b>Äpfel (kg)</b>      |   |           |                                    |       |                                      |       |
| Eistar                 | 0,98-1,35   | 0,93-1,35 | 1,99                               | 1,99  | 2,01                                 | 1,91  |
| Boskoop                | 0,97-1,10   | 0,96-1,40 | -                                  | -     | 1,78                                 | 1,83  |
| Holsteiner Cox         | -   | -         | -                                  | -     | 1,95                                 | 1,95  |
| Jonagold               | 0,80  | 0,81-1,05 | 1,80                               | 1,80  | 1,80                                 | 1,80  |
| Pinova                 | 0,93-1,20   | 0,98-1,30 | -                                  | -     | 1,99                                 | 1,90  |
| <b>Birnen (kg)</b>     |   |           |                                    |       |                                      |       |
| Williams               | -   | -         | 1,90                               | 1,90  | 2,00                                 | 2,01  |
| Abate Fetel            | -   | -         | 2,90                               | 2,90  | 2,93                                 | 2,90  |
| Alexander Lucas        | -   | -         | -                                  | -     | -                                    | -     |
| <b>GEMÜSE U. SALAT</b> |   |           |                                    |       |                                      |       |
| Eisbergsalat (Stk)     | -   | -         | 1,42                               | 1,42  | 1,28                                 | 1,30  |
| Endivien (Stk)         | -   | -         | 1,33                               | 1,33  | 1,45                                 | 1,52  |
| Kopfsalat (Stk)        | 0,76  | 0,81      | 1,25                               | 1,16  | 1,25                                 |       |
| Bataviasalat (Stk)     | -   | -         | 1,25                               | 1,16  | 1,25                                 | 1,14  |
| Chicoree (kg)          | -   | -         | 3,75                               | 4,20  | 4,43                                 | 3,98  |
| Eichblattsalat (Stk)   | -   | -         | 1,25                               | 1,29  | 1,25                                 | 1,25  |
| Feldsalat gew. (kg)    | -   | -         | 14,48                              | 11,00 | 16,95                                | 16,50 |
| Mangold (kg)           | -   | -         | 2,53                               | 2,53  | 2,38                                 | 2,38  |
| Rucola (kg)            | -   | -         | 12,95                              | 9,45  | -                                    | 8,78  |
| Spinat gew. (kg)       | -   | -         | 4,15                               | 4,48  | 4,95                                 | 4,95  |
| Auberginen (kg)        | -   | -         | 3,03                               | 3,45  | 3,09                                 | 3,30  |
| Stangenbohnen (kg)     | -   | -         | 5,50                               | 5,95  | 5,50                                 | 5,73  |
| Minigurken (kg)        | -   | -         | 4,20                               | 4,20  | 4,20                                 | 4,20  |
| Gemüsepaprika (kg)     | -   | -         | 4,95                               | 5,05  | 4,80                                 | 5,02  |
| Cherrytomaten (kg)     | -   | -         | 5,31                               | 5,61  | 4,94                                 | 5,10  |
| Zucchini (kg)          | -   | -         | 1,80                               | 1,80  | 1,97                                 | 2,15  |
| Grünkohl (kg)          | -   | -         | 1,95                               | 1,82  | -                                    | -     |
| Möhren (kg)            | 0,59-0,60   | 0,59-0,59 | 0,99                               | 0,96  | 1,10                                 | 1,01  |
| Rotkohl (kg)           | -   | -         | 1,79                               | -     | 1,53                                 | -     |
| Blumenkohl (Stk)       | -   | -         | 2,12                               | 1,74  | 1,81                                 | 1,90  |
| Broccoli (kg)          | -   | -         | 2,40                               | 2,50  | 2,63                                 | 2,66  |
| Chinakohl (kg)         | -   | -         | 1,90                               | -     | 1,90                                 | 1,30  |
| Weißkohl (kg)          | -   | -         | 0,99                               | 0,93  | 1,19                                 | 1,05  |
| Zwiebeln (kg)          | 0,38  | 0,36      | 1,26                               | 1,50  | 1,42                                 | 1,50  |
| Rote Bete (kg)         | -   | -         | 1,00                               | 1,10  | 1,20                                 | 1,13  |
| Rübchen (kg)           | -   | -         | 1,99                               | 1,99  | 1,99                                 | 1,99  |
| Schwarzwürzeln (kg)    | -   | -         | 1,99                               | 1,99  | 2,15                                 | 2,15  |

Quelle: LWK RLP, BLE, LLH Kassel

## Speisekartoffeln



| 09.04.2013  |   | RLP-Nord     | RLP-Süd     | Hessen      |
|---|---|--------------|-------------|-------------|
| <b>Erzeugerpreise, Eur/dt, ohne MwSt. lose, frei Rampe, vor Abzug Sortierkosten</b> | 1 | 20,00        | 28,00       | 19,00-22,00 |
|   | 2 | 20,00        | 28,00       | 16,00-21,00 |
| <b>Direktabsatz Erzeuger-Verbraucher</b>  | 1 | 35,00-69,00  | 48,00-56,00 | 36,00-75,00 |
|   | 2 | 35,00-65,00  | 48,00-56,00 | 36,00-60,00 |
| <b>Direktabsatz Erzeuger-Verbraucher</b>  | 1 | 40,00-80,00  | 60,00-70,00 | -           |
|   | 2 | 40,00-80,00  | 60,00-70,00 | -           |
| <b>Großhandelsabgabepreise</b>  | 1 | -            | -           | 22,40-38,00 |
|   | 2 | -            | -           | 20,60-36,00 |
| <b>Kleinverkaufspreise LEH, Discounter</b>  | 1 | 76,00-108,00 | -           | -           |
|   | 2 | 70,00-108,00 | -           | -           |

1 = festkochende Sorten, 2 = vorw. festkochende Sorten

Quelle: LWK RLP; LLH Kassel

## Ökoprodukte ab Hof



| Ökologische Erzeugung in Hessen |             |       |
|---------------------------------|-------------|-------|
| Ab Hof-Preise inkl. MwSt        |             |       |
| Produkte                        | von - bis   | Ø     |
| Bataviasalat (Stk)              | 2,09-2,49   | 2,28  |
| Endivien (Stk)                  | -           | 2,49  |
| Eichblattsalat (Stk)            | -           | 2,09  |
| Radicchio (kg)                  | -           | 4,79  |
| Kopfsalat (Stk)                 | -           | 2,09  |
| Mangold (kg)                    | -           | 3,69  |
| Postelein (kg)                  | 15,90-28,00 | 20,95 |
| Spinat gew. (kg)                | -           | 8,99  |
| Auberginen (kg)                 | -           | 4,89  |
| Buschbohnen (kg)                | -           | 14,00 |
| Feldsalat gew. (kg)             | 15,00-29,50 | 22,20 |
| Kürbis Hokkaido (kg)            | 3,99-4,99   | 4,56  |
| Paprika gelb (kg)               | -           | 8,69  |
| Paprika rot (kg)                | -           | 7,89  |
| Tomaten (kg)                    | -           | 4,99  |
| Zucchini grün (kg)              | -           | 2,89  |
| Rotkohl (kg)                    | 1,40-3,49   | 2,71  |
| Blumenkohl (Stk)                | -           | 3,39  |
| Broccoli (kg)                   | -           | 4,39  |
| Kohlrabi (Stk)                  | 1,11-1,65   | 1,45  |
| Weißkohl (kg)                   | 1,07-2,25   | 1,87  |
| Wirsing (kg)                    | 4,55-5,29   | 4,92  |
| Chinakohl (kg)                  | 2,49-3,29   | 2,81  |
| Schwarzwürzeln (kg)             | -           | 4,19  |
| Fenchel (kg)                    | -           | 3,59  |
| Rote Bete (kg)                  | 1,27-2,35   | 2,03  |
| Knollensellerie (kg)            | 2,19-2,65   | 2,46  |
| Steckrübchen (kg)               | 1,50-2,39   | 2,12  |
| Topinambur (kg)                 | 3,49-4,75   | 4,12  |
| Wurzelpetersilie (kg)           | 5,39-6,35   | 5,87  |
| Pastinaken (kg)                 | 3,29-4,39   | 3,77  |
| Knoblauch (kg)                  | -           | 9,89  |
| Porree (kg)                     | 3,00-5,69   | 4,62  |
| Speisezwiebel gelb (kg)         | 1,60-2,49   | 1,96  |
| Speisezwiebel rot (kg)          | -           | 3,39  |

Quelle: LLH Kassel

## Wareterminbörse



| Eurex Frankfurt   |        |        |        |
|---|--------|--------|--------|
| Liefermonat   | Umsatz | Euro/t | Vorw.  |
| <b>Schlussnot. London Potato Futures 09.04.2013</b>   |        |        |        |
| <b>Futures</b> , Menge: 25 t, frei handelbare Ware, versch. Qualitäten für britischen Markt. (Cash-Settlement-Abrechnung auf Basis "Eurex London Potato-Index") |        |        |        |
| Apr 13  | 0      | 430,00 | 360,00 |
| <b>Schlussnot. für Veredelungs-</b>   |        |        |        |
| <b>kartoffeln</b> , Menge: 25 t, u. a.: Bintje, Asterix, max 65 Knollen/10 kg (Cash-Settlement-Abrechnung auf Basis "Eurex EU-Process Potato-Index")            |        |        |        |
| Apr 13  | 29     | 243,00 | 242,00 |
| Jun 13  | 40     | 277,00 | 275,00 |
| Nov 13  | 0      | 120,00 | 125,00 |

Quelle: Eurex Frankfurt