



Landwirtschaftskammer
Rheinland-Pfalz

Markt- und Preisinformation

der LWK Rheinland-Pfalz und des Landesbetriebs Landwirtschaft Hessen (LLH),
zusammengestellt von der LWK Rheinland-Pfalz,
Preise und Termine ohne Gewähr

HESSEN



Landesbetrieb
Landwirtschaft Hessen

Aktuelles Markttelegramm



Tierische Erzeugnisse

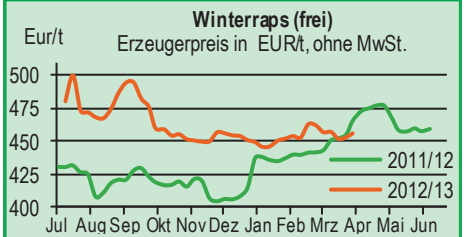
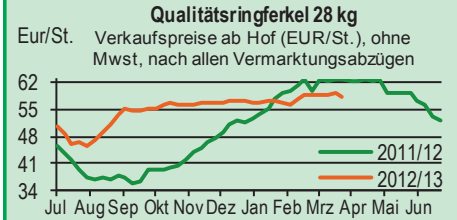
Schlachtrinder	Das Ostergeschäft am Schlachtrindermarkt wird von den meisten Marktteilnehmern als zufriedenstellend bewertet, auch in der aktuellen Woche passen Erzeugerangebot und Nachfrage der Schlachtereien gut zueinander; Auszahlungspreise weitestgehend stabil, lediglich Jungbullen verbreitet nochmals schwächer bewertet.
Schlachtschweine	Auch am Schlachtschweinemarkt verläuft das Fleischabsatzgeschäft nach Ostern ungebrochen flott, Erzeugerpreise bei knapp ausreichendem Angebot stabil bis gut behauptend.
Ferkel	Regional wie überregional ausgeglichener Ferkelmarkt auf normalem Niveau. Unverändert tendierende Preise, Preisbefestigungen werden erst mit ansteigenden Schweinepreisen erwartet.
Nutzkälber	Dem eher knappen Angebot steht eine stetige Nachfrage gegenüber. Preise überwiegend stabil, mitunter aber auch leicht fester tendierend. Gefragt bleiben gut mastfähige Tiere, bevorzugt aus der Kreuzung mit Fleischrindern.
Eier/Geflügel	Der Eierhandel lief in der Karwoche rege. LEH und Industrie waren fürs Ostergeschäft gut gerüstet, die Dispositionen für die Nachosterwochen bleiben noch abzuwarten. Das Eierangebot ist der Nachfrage entsprechend ausreichend. Die Preise geben mittlerweile über alle Kategorien und Haltungsformen deutlich nach. Keine Belebung dagegen am Geflügelmarkt; Grillartikel aufgrund der kalten Witterung kaum gefragt. Im Fokus steht nach dem unspektakulären Ostergeschäft nun die Spargelsaison; üblicherweise belebt sich parallel dazu der Geflügelsektor. Die Preise können bestenfalls als stabil bezeichnet werden.

Pflanzliche Erzeugnisse und Futtermittel

Getreide und Ölsaaten	Für die Marktpartner am regionalen Getreidemarkt wird die Bestandsentwicklung der Winterkulturen bei der trockenen und kalten Witterung zum bestimmenden Thema; schon jetzt sind Vegetationsverzögerung und Ertragseinbußen erkennbar. Zudem drücken abermals schwache Börsenkurse für Weizen auf die Stimmung im Handel und der Landwirtschaft. Die Erzeugerpreise drehen vor allem bei A- und B-Weizen ins Minus, Futtergetreide nur knapp behauptend. Braugerste dagegen bei leichten Nachfrageimpulsen mit weiter anziehenden Notierungen. Winterraps nach Vorgaben der Matif ebenfalls fester bewertet, Kontrakte für die neue Ernte im Schnitt wieder deutlich über der 400er Marke.
Futtermittel	Nach der Kurskorrektur im Sojaflexkomplex der CBoT vor Ostern, werden Ölschrote am regionalen Futtermittelmarkt günstiger offeriert; Konsum und Handel mit belebter Nachfrage. Mühlennachprodukte und Mischfuttermittel tendieren analog zum Getreidemarkt schwächer; Melasseschnitzel bei ruhigem Geschäftsverlauf gut behauptend.
Kartoffeln	Die Nachfrage vor Ostern war lebhaft. Das verfügbare Angebot an deutscher Speiseware geht nochmals zurück. Vor allem Premiumware ist weiterhin gesucht. Frühkartoffeln waren bis dato unterrepräsentiert, das könnte sich nach Ostern aber ändern. Preistendenz steigend.

Quelle: LWK RLP, Agrarzeitung

Blick in den Markt



Warenterminbörsen



Euronext Paris

Liefermon.	Umsatz	Euro/t	Vorwoche
Schlussnotierungen für Mahlweizen			02.04.2013
Menge: 50 t; 76 kg/hl, intervent.-fähig; L.-ort Rouen			
May 13	20102	236,75	243,25
Nov 13	17044	209,50	214,75
Jan 14	591	208,75	213,75
Mar 14	413	208,25	213,00

Liefermon.	Umsatz	Euro/t	Vorwoche
Schlussnotierungen für Raps			02.04.2013
Menge: 50 t; diverse Lieferorte in Deutschl./Frankr.			
May 13	5107	478,25	476,25
Aug 13	3549	438,00	433,00
Nov 13	1540	436,75	432,00
Feb 14	2	436,50	431,50

Liefermon.	Umsatz	Euro/t	Vorwoche
Schlussnotierungen für Mais			02.04.2013
Menge: 50 t; 15% H ₂ O, 4% Bruchkör./Lief. Atlantic			
Jun 13	1.726	224,00	229,75
Aug 13	913	224,25	229,75
Nov 13	665	193,75	196,25
Jan 14	18	195,25	197,50

Liefermon.	Umsatz	Euro/t	Vorwoche
Schlussnotierungen für Braugerste			02.04.2013
Menge: 50t, 14,5% H ₂ O, 11,5% Prot, 95% Keimf.			
May 13	10	244,50	246,00
Nov 13	1	245,00	250,00
Jan 14	0	247,00	252,00
Mar 14	0	239,00	244,00

Cbot Chicago

Liefermon.	Umsatz	Euro/t	Vorwoche
Schlussnotierungen für Weizen			02.04.2013
Menge: 5000 US.bsh. (~136 t), Nr.2 Soft Red Winter			
MAY 13	76.056	192,30	207,80
JLY 13	55.306	194,10	208,30
SEP 13	15.659	197,20	210,10

Liefermon.	Umsatz	Euro/t	Vorwoche
Schlussnotierungen für Sojaschrot			02.04.2013
Menge: 100 Short Tons. (~91 t), 48% Protein			
MAY 13	40.520	344,70	356,90
JLY 13	19.289	342,00	352,80
Aug 13	1.768	331,50	337,90

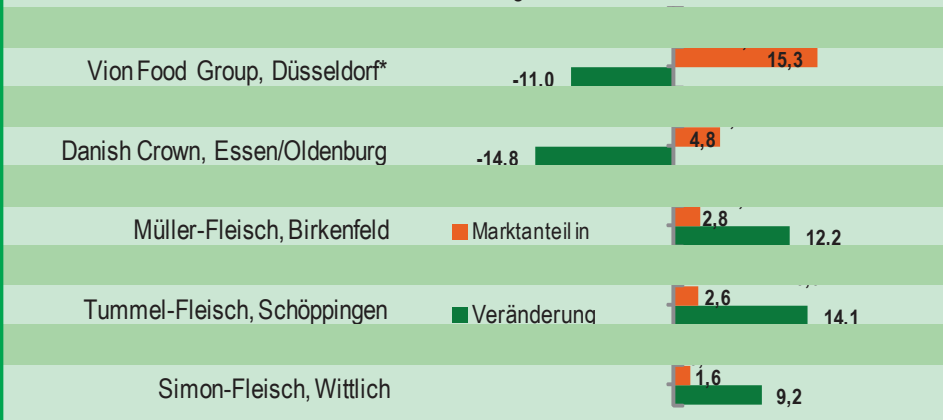
Quelle: Euronext, CBoT

Aktuelle Marktgrafik



Die zehn größten Fleischverarbeiter in Deutschland

Anteil an Schweineschlachtungen in Prozent, 2012



Quelle: ISN, Damm, *Schätzung, © Agrarzeitung, Grafik: LWK RLP

Erzeugerpreise für Getreide, Ölfrüchte und Körnerleguminosen



Basispreise des Agrarhandels, frei Erfasser, für Standardqualität, in Eur/t, ohne MwSt.							Streckengeschäfte		
Erfassungsdatum:	Hessen			Rheinland-Pfalz			Hessen	RLP	
* Einzelmeldung	Spanne	Landes-Ø	Vorwoche	Spanne	Landes-Ø	Vorwoche	Ab-Hof Ø	Ab-Hof Ø	Franko Ø
Eliteweizen 14,0-14,5/50-55/250-280	230,00-245,00	237,40	237,50	240,00-250,00	245,00	245,20	245,70	250,00	253,00
Qualitätsweizen (A) 13,5/40/250	220,00-240,00	231,60	231,70	225,00-245,00	234,00	234,70	239,40	238,80	241,80
Brotweizen (B) 11,5-12,0/220	220,00-236,00	229,20	229,50	220,00-235,00	229,20	229,80	237,00	233,90	235,00
Mahl- bzw. Brotroggen, FZ>120	165,00-195,00	186,90	187,30	180,00-195,00	187,20	186,50	195,10	190,50	193,40
Sommerbraugerste max. 12% Prot.	190,00-225,00	212,50	213,00	205,00-225,00	215,90	212,80	220,90	219,90	223,90
Sommerbraugerste (Ernte '12)	-	-	-	205,00-215,00	-	-	-	-	-
Futtergerste >62 kg/hl	185,00-203,00	195,40	195,40	185,00-200,00	191,20	191,60	203,30	196,90	199,80
Futterweizen	217,00-233,00	224,90	224,50	210,00-225,00	220,00	220,00	233,40	224,30	227,80
Futterhafer	170,00-190,00	179,90	179,10	170,00-185,00	177,00	177,00	188,10	182,00	-
Körnermais	205,00-210,00	209,00	209,50	200,00-205,00	202,70	202,70	218,30	207,10	210,50
Triticale	190,00-210,00	202,80	202,50	185,00-205,00	196,20	196,30	210,00	201,20	205,50
Winterraps	440,00-460,00	455,30	456,40	450,00-466,00	455,60	452,60	463,20	460,70	463,00

Quelle: LLH, Kassel u. LWK RLP, Bad Kreuznach

Börsennotierungen für Getreide, Ölfrüchte und Körnerleguminosen



Großhandelsabgabepreise in Eur/t, o. MwSt.; überwiegend frei Fuhre/Waggon bzw. Mühle/Station bei sofortiger Lieferung;

Quelle: "Warenbörsen der angegebenen Orte" G=Geld, B=Brief, PS=Papiersack, lo=lose

Börsen	Köln	Mannheim	Würzburg	Frankfurt	Stuttgart	Paderborn
Notierungen am:	28.03.2013	25.03.2013	22.03.2013	28.03.2013	26.03.2013	25.03.2013
Brotweizen 11,5-12,0/220	258,00-260,00	251,00-253,00	236,00	255,00-260,00	250,00-252,00	254,00-256,00
A-Weizen > 13,0-13,5/250	-	254,00-256,00	240,00-242,00	255,00-260,00	253,00-256,00	-
E-Weizen 14,5/50-55/250-280	-	264,00-266,00	-	-	-	-
Futterweizen > 70 / 72 kg/hl	255,00-258,00	247,00-249,00	227,00-228,00	250,00-255,00	-	256,00-258,00
Brotroggen > 120 FZ	210,00	204,00-207,00	-	-	-	-
Braugerste, Inland	-	245,00-246,00	233,00-235,00	-	239,00-242,00	-
Futtergerste > 62 kg/hl	223,00	216,00-219,00	205,00	205,00-208,00	208,00-211,00	225,00-228,00
Qualitätshafer > 52/53 kg/hl	-	-	-	-	-	230,00-235,00
Triticale (max. 10 % Auswuchs)	232,00 G	228,00-231,00	-	-	-	232,00-236,00
Mais	240,00	228,00-232,00	-	235,00-240,00	220,00-222,00	244,00-246,00
Raps	491,00 G	480,00-482,00	469,00-472,00	480,00-490,00	486,00-488,00	485,00
Milchl.futter: ESt II, 20 % RP	-	260,00-265,00	-	-	-	-
Milchl.futter: ESt III, 18 % RP	-	280,00-285,00	-	-	-	-
Ferkelstarter >13,8 MJ ME/kg, 18% RP	-	375,00-380,00	-	-	-	-
Schweinemastfutter 13 MJ, 16% RP	-	295,00-300,00	-	-	-	-
Legehennenalleinfutter: 11,4 MJ	-	355,00-360,00	-	-	-	-
Sojaschrot, 43-44 % RP	412,00 B	401,00-403,00	398,00-402,00	-	406,00-407,00	388,00
Rapsschrot	281,00-292,00 B	287,00-290,00	279,00-284,00	-	-	290,00
Weizenkleie	194,00 B	165,00-168,00	-	165,00-170,00	160,00-163,00	190,00-192,00
Roggenkleie	-	160,00-163,00	-	-	-	-
Melasseschnitzel	218,00 B	207,00-210,00	-	-	-	218,00
Wiesenheu, 1. Schnitt, kl. Ballen	-	-	-	-	90,00-110,00	-
Wiesenheu, 1. Schnitt, Rundballen	-	-	-	-	-	-
Gerstenstroh, kleine Rechteckballen	-	-	-	-	-	-
Weizenstroh, große Rechteckballen	-	-	-	-	-	-
Weizenstroh, kleine Ballen	-	-	-	-	80,00-90,00	-

Die Konditionen und Paritäten der Börsen sind z. T. sehr unterschiedlich. Die Preise sind nicht unmittelbar vergleichbar.

Preistendenzen sind jedoch im zeitlichen Vergleich der jeweiligen Börsennotierungen erkennbar.

Aktuelle Preisinfos aus Rheinland-Pfalz und Hessen



Infotelefon der LWK: 0671/793-1200
 Montags 16:00 Uhr: Ringferkel, Preisempfehlung
 Schlachtschweine Nordw.-Deutschland.
 Dienstag 16:00 Uhr: Schlachtstättenpreise, Erzeuger-
 Metzger Notierungen, 1. FIGDV, Nutzkälber

Landwirtschaftskammer Rheinland-Pfalz
 Burgenlandstr. 7, 55543 Bad Kreuznach
 Ref. 25 Markt, 0671/793-1155
 www.lwk-rlp.de
 markt@lwk-rlp.de

Landesbetrieb Landwirtschaft Hessen
 Kölnische Str. 48-50, 34117 Kassel
 Marktinformation, 0561/7299-267
 www.agrarberatung-hessen.de
 marktinfo@lh.hessen.de

Erzeugerpreise für Rinder frei Schlachtstätte



Amliche Preisfeststellung (1.FIGDV) Schlachtrinder, für Baden-Württemberg, Rheinland-Pfalz und Hessen in €/kg/SG frei Schlachtstätte, inkl. **Bio-/Markenfleisch-Zuschlägen** oder sonst. Boni-Zahlungen; o. MwSt

Anzahl Meldungen: 27 Stück: 8.499 Schlachtzeitraum: 25.03.-31.03.13

Kategorie	Handelsklasse	Stück	Preisspanne*	Ø-Preis	Kg/Stück	Ø-Preis Vorw.
Jungbullen	U 2	942	4,00-4,15	4,04	417,00	4,04
	R 2	751	3,89-4,13	3,99	368,00	4,01
	R 3	160	3,87-4,04	3,98	399,00	3,98
	O 2	242	3,50-3,76	3,60	320,00	3,65
	O 3	89	3,58-3,73	3,64	365,00	3,67
	P 2	32	2,45-3,35	3,16	279,00	3,31
	P 3	-	-	-	-	-
	E-P insg.	2.653	-	3,96	391,00	3,98
Kühe	R 3	507	3,39-3,48	3,43	370,00	3,44
	O 2	698	3,12-3,24	3,20	299,00	3,22
	O 3	576	3,16-3,30	3,24	329,00	3,26
	P 1	670	2,39-2,53	2,45	234,00	2,46
	P 2	331	2,58-2,96	2,71	260,00	2,70
	P 3	115	2,63-2,96	2,75	271,00	2,78
		E-P insg.	4.329	-	3,17	317,00
Färsen	R 3	361	3,81-4,09	3,87	310,00	3,86
	O 3	108	3,09-3,36	3,31	292,00	3,31
	O 4	47	3,17-3,40	3,29	337,00	3,27
	P 2	38	2,47-2,76	2,55	216,00	2,63
	P 3	-	-	-	-	-
		E-P insg.	1.348	-	3,73	308,00

* gebild. aus Mittelwerten der Meldebetriebe Quellen: RLP/Hessen ADD Trier, Ba-Wü LEL Schwäb.Gm

Schlachtzeitraum:		Amliche Preisfeststellung (1.FIGDV) für Schlachtrinder im Preisgebiet							
25.03.-31.03.13		Bayern				Nordrhein-Westfalen			
Kategorie	HdKl.	Preisspanne	Ø-Preis	Vorwo	Kg/Stk.	Preisspanne	Ø-Preis	Vorwo	Kg/Stk.
Jungbullen	U 3	3,88-4,00	3,93	3,99	440,30	3,85-4,03	4,01	4,05	446,70
	R 3	3,79-3,99	3,91	3,95	397,30	3,90-4,00	3,97	3,98	408,40
	O 3	3,46-3,73	3,65	3,70	355,90	3,67-3,75	3,73	3,74	372,90
Kühe	R 3	3,38-3,49	3,42	3,42	367,30	3,24-3,58	3,38	3,39	369,20
	O 3	3,09-3,32	3,25	3,27	322,70	3,16-3,28	3,26	3,27	331,10
	P 1	2,31-2,57	2,40	2,40	232,70	2,47-2,55	2,51	2,52	240,50
Färsen	R 3	3,74-3,88	3,81	3,81	324,40	3,60-3,88	3,79	3,78	298,30
	O 3	3,15-3,45	3,36	3,34	291,90	3,10-3,33	3,22	3,22	295,50

Quellen: Bayern LFL München, NRW LANUV Düsseldorf

Erzeugerpreise für Nutzkälber ab Hof



1. u. 2. Qualität, zur Bullen- bzw. Kälbermast geeignet, Alter ab 14 Tage; ca. 40 bis 60 kg LG in Eur/St.; inkl. MwSt., nach allen Vermarktungsabzügen

Region	Hessen				Rheinland-Pfalz			
	25.03.-31.03.13				01.04.-07.04.13			
Woche vom:	Stk.	Spanne	Ø-Preis	Vorw.	Stk.	Spanne	Ø-Preis	Vorw.
Bullenkälber								
Holstein sbt.	255	72-130	106	104	307	70 - 140	97	95
Holstein rbt.	23	99-151	113	105	46	70 - 120	105	101
Kreuzungen	7	151-205	193	203	23	170 - 300	210	223
Fleckvieh	21	277-354	331	321	5	110 - 250	162	201
3. Qualität	31	28-60	45	42	7	10 - 70	42	48
Mutterkälber								
Holstein	2	39-39	39	53	6	40 - 60	48	47
Kreuzungen	4	133-165	149	144	4	110 - 130	115	149
3. Qualität	-	-	-	-	-	-	-	-

Quelle: LLH Kassel, LWK RLP, Bad Kreuznach

Erzeugerpreise für Fleckviehkälber; bis 100 kg LG, ab Hof, in Eur je kg LG, o. MwSt

Zeitraum: 25.03.-31.03.13 (Veränderungen zur Vorwoche)

Region	Bayern	Baden-Württemberg	Südbaden
Bullenkälber	5,61 (+ 0,03)	5,57 (+ 0,03)	-
Mutterkälber	3,03 (+ 0,06)	3,00 (+ 0,13)	-

Quelle: LBV-BW, BBV

Aktuelle Schlachtstättenpreise



Preise für Schlachtrinderhälften, in Eur/kg SG, frei Schlachtstätte, o. MwSt

Tierart / HdKl.	02.04.2013	Vorwoche
Jungbullen R3	3,85-4,03	3,90-4,05
Kühe O3	2,95-3,25	3,00-3,27
Färsen O3	3,05-3,90	3,10-3,90

Umfrage d. LWK RLP in Schlachtst. aus RLP

Schlachtlämmerpreise



In Eur kg/LG, inklusive 10,7 % MwSt

(LG abzgl. 5 % Nüchterung) 01.04.-07.04.13

Klasse 1 jung, vollfleischig :	2,20-2,40
Klasse 2 jung, fleischig :	1,95-2,15
Klasse 3 abfallende Qualitäten:	1,00-1,90

Tendenz: Preise fest

Quelle: EZG Weideland w.V., Bitburg-Meckel, Tel.: 06568/ 96 96 46

Lammfleisch Südwest



Amliche Preisfeststellung (1. FIGDV) in Ba-Wü, Hessen, NRW u. RLP, in Eur/kg, ohne MwSt, für die Woche vom: 25.03.-31.03.13

Nach Schlachtgewicht pauschal abgerechnet

	Stück	SG kg/Tier	Spanne	Ø-Preis
Lämmer	861	18,90	4,44-5,30	5,20

Quellen: LEL Schwäb.-Gmünd, ADD Trier,

LANUV Düsseldorf, RP Gießen

Auktionstermine



Zuchtvieh		Fleischrinder	
Alsfeld:	10.04.13	Alsfeld:	10.04.13
Krefeld:	17.04.13	Groß Kreu:	17.04.13
Bitburg:	18.04.13	Krefeld:	16.10.13
Alsfeld:	07.05.13	Meschede:	03.11.13
Kälber		Absetzer	
Bitburg:	18.04.13	Krefeld:	10.04.13
Alsfeld:	24.04.13	Alsfeld:	24.04.13
Münster:	24.04.13	Krefeld:	15.05.13
Biebesheim:	29.04.13	Krefeld:	21.08.13
Schafe			
Neuwied:	24.08.13	Hilders:	20.04.13

Erzeugerpreise für Schlachtschweine frei Schlachtstätte



Ämtliche Preisfeststellung (1. FIGDV), nach Handelsklassen und SG (bei E-P 80-110 kg SG), ohne MwSt.

Zeitraum:	25.03.-31.03.13	M	S	E	U	S-P	S-P Vorw.
Baden-Württemberg (31 Betriebe, 58.152 Stück)	gewogener Ø-Preis (Eur/kg)	1,14-1,41	1,70-1,87	1,66-1,89	1,48-1,75	-	-
	Klassen-Anteil in Prozent	0,80	40,30	45,67	7,43	-	-
	Muskelfleisch-Anteil in Prozent	-	61,90	57,90	53,30	59,20	59,30
Rheinland-Pfalz (7 Betriebe, 18.120 Stück)	gewogener Ø-Preis (Eur/kg)	1,19-1,35	1,72-1,78	1,66-1,71	1,31-1,60	-	-
	Klassen-Anteil in Prozent	0,17	27,00	54,22	16,53	-	-
	Muskelfleisch-Anteil in Prozent	-	61,58	57,64	53,18	-	-
Nordrhein-Westfalen (25 Betriebe, 325.770 Stück)	gewogener Ø-Preis (Eur/kg)	1,34-1,37	1,68-1,77	1,63-1,71	1,43-1,61	-	-
	Klassen-Anteil in Prozent	2,87	53,36	35,08	6,05	-	-
	Muskelfleisch-Anteil in Prozent	-	62,20	58,00	53,30	60,00	60,10
Hessen (7 Betriebe, 3.201 Stück)	gewogener Ø-Preis (Eur/kg)	1,10-1,41	1,68-1,78	1,66-1,74	1,55-1,62	-	-
	Klassen-Anteil in Prozent	1,37	38,18	43,42	13,34	-	-
	Muskelfleisch-Anteil in Prozent	-	62,02	57,77	53,25	59,20	59,10
Thüringen (6 Betriebe, 17.091 Stück)	gewogener Ø-Preis (Eur/kg)	1,35-1,44	1,70-1,75	1,68-1,71	1,56-1,61	-	-
	Klassen-Anteil in Prozent	1,17	24,88	57,06	15,48	-	-
	Muskelfleisch-Anteil in Prozent	-	61,50	57,60	53,30	57,80	57,80

Quellen: für RLP: ADD Trier, für Hessen: RP Gießen, für sonstige: zuständige Stellen d. Länder

Aktuelle Schlachtstättenpreise



Basis-Preis f. Schlachtschweine, 57 % MFA (in Eur/kg/SG), frei Schlachtstätte

1. Umfrage in Schlachtstätten aus RLP **02.04.2013**
Spanne: 1,68-1,70 Vorw.: 1,68-1,70

2. Umfrage LLH bei Kurhess. Genoss. **01.04.2013**
Spanne: 1,65-1,68 Vorw.: 1,65-1,68

ISN/ISW-Notierungen (Tel: 054491-9665-0)

27.03.2013	Median	Spanne	zur Vorw.
Internetbörse	1,73	1,70-1,735	+ 1
22.03.-28.03.13	1,72	1,71-1,73	± 0,00

ISN-Marktplatz
 ISN/ISW-Notierungen (Tel: 054491-9665-0)

VEZG Vereinigungspreis



Schlachtschweine mit 57 % MFA, VEZG-AutoFOM Referenzmaske, frei Schlachtstätte, o. MwSt.

Wochenpreis vom 29.03.13 (29.03. bis 04.04.13)

AutoFOM-Preisfaktor: 1,68 Eur / Indexpunkt
 Preisspanne: **1,68-1,70** (Vw.: 1,68)

FOM-Basispreis: 1,68 Eur/ka SG (Vw.: 1,68)
 Vermarktungsmenge: 224.200 (z. Vw.: - 16.000)

M-Schlachtsauenpreis, frei Schlachtst. 3-5 St.: **1,35**
 Preisspanne: **1,35-1,35** Eur/ka SG
 Quelle: LWK Nieders. Tel: 09001/190-244, 69 ct/M.

Ab Hof Preise für Schweine



RLP-Erzeuger-Metzger-Direktverk.; **Metzgerqualität** (Ø ca. 58-60% MFA; in Eur/kg, o.MwSt)

Schlachtzeitraum vom **25.03.-31.03.13**
 Gemeldete Tiere: 581 Preis / kg LG: **1,49**
 umg. auf SG (79 % Ausschl.): **1,88**

Empfehlung der EZG'en aus RLP f.d. Woche vom **01.04.-07.04.13** **1,49 kg LG**
 Quelle: LWK RLP, Bad Kreuznach **1,88 kg SG**

Ferkelpreise Hessen



Ab-Hof-Preise für Standard-Qualitätsferkel (Basis: 28kg), Eur/Tier, o. MwSt., o. Aufschläge für Impfungen und Direktgeschäfte, inkl. aller Qualitätszuschläge, nach Abzug aller Vermarktungskosten

Zeitraum: **25.03.-31.03.13**

Anzahl:	8.751	Preisspanne	Ø-Preis (Vorw.)
Grundpreis¹⁾	45,00-55,00	51,24 (51,87)	
50er Gruppe²⁾	50,50-63,30	58,73 (58,88)	
100er Gruppe²⁾	55,00-67,13	60,70 (60,61)	
Zuschlag bis 30 kg LG		1,00-1,30	
Zuschlag > 30 kg LG		0,40-0,51	

¹⁾ Ferkel o. Zu-/Abschläge, u.a. für Mengen
²⁾ mit einheitl. Genetik u. Gewicht Quelle: LLH

Ferkel Baden-Württemberg



Region	Erzielte Ø-Preise der Vorwoche 1)	Notierung
Hohenlohe und Ober-schwaben	in Eur / St	01.04.2013
	Spanne	Tendenz
	Ø	Folgewoche
100 Gruppe 2)	55,00-57,00	56,00 ± 0,00

1) gew. Ø-Preise, 25kg-Ferkel, ohne Mykoplasmen-Impfung und ohne MwSt
 2) Ferkel-Gruppe ca. 100 Tiere, einheitlicher Genetik und Gewicht, mit QS-Status, frei Vermarkter
 Mehrgewicht: + 1,00 EUR/kg
 LLM Schwäbisch-Gmünd, Info: 0900/1810800

Ferkelpreise Rheinland-Pfalz / Saarland



1. **Basispreise ab Hof** (o. MwSt.) für Standard-Qualitätsferkel der EZ-Ringe; Ø-Gruppen-Größe: Ringf.: 30 Stk., Aufzuchtferkel: 200 Ferkel/Partie; z.T. als Poolpreis; ohne Abzüge für Klein- u. Zuschläge für Großgruppen; ohne Kosten für Transport u. Impfungen; mit Qualitätszuschlag "Aufzuchtstall" für den Zeitraum von: **01.04.-07.04.13**

Die Zu- u. Abschläge für abweichende Mengen u. Qualitäten bei R-Ferkeln sind frei vereinbar!

Basis	kg	Grundpreis bzw. Spanne (Eur/St.)	± Preisveränderung zur Vorw. (Eur/St.)	Zu-/Abschläge (Eur/kg) für Mehrgewicht	Mindergew.
Qualitätsringferkel (R)	25	55,50	± 0,00	bis 30 kg 1,50 bis 35 kg 0,75	1,00 -
Aufzuchtferkel (A)	8	36,00 --- 44,30	± 0,00 --- + 0,20	0,50-1,00	0,50-1,00
	30	63,25 --- 65,15	- 0,50 --- ± 0,00	0,50-0,70	0,70-1,00

2. **Verkaufspreismeldungen der Erzeugerringe aus der Vorwoche, vom 25.03.-31.03.13**

Basis (kg)	Anzahl Ferkel	Preis/Ferkel (Eur/St.)	± Preisveränderung zur Vorw. (Eur/St.)	Zu-/Abschläge (Eur/kg) für Mehrgew.	Mindergew.
(R) 25	1.377	54,00-63,00	- 0,85	bis 1,30	bis 1,00
(A) 8	4.370	36,00-44,10	+ 0,57	0,50-1,00	0,50-1,00
(A) 30	3.930	63,25-65,15	- 0,04	0,50-0,70	0,70-1,00

Zuschläge: Bei Kleingruppen (Ringferkel), bis 60 Ferkel/Partie, wurden teils Abzüge bis 2,00 Eur/Tier, bei Großgruppen, ab 100 bzw. 160 Tiere, Zuschläge von bis zu 4,00 Eur/Tier, vor MwSt., berechnet.
 Herkünfte: Zwei-/Dreirassenkreuzungen, Hybriden, Systemferkel Quelle: LWK RLP, KH

Ferkelpreise aus Nordwestdeutschland



Ab-Hof-Preise für Qualitäts-Ferkel, ohne MwSt, ohne Aufschlag für Topgenetik u. evtl. Impfungen

Zeitraum	Erzeugungsregion		
	Rheinland	NRW u. Niedersachsen	Niedersachsen
25.03.-31.03.13			
Datenquelle*:	EZG'en Rheinl.	LWK NRW + Nieders.	LWK Nieders.
Basisgewicht / Partigröße	30 kg / 100-170 Stk.	25 kg / 200 Stk.	8 kg / 200 Stk.
eingekaufte Menge in St.	28.865	178.572	13.746
Ø-Preis in Eur / St	65,00	54,50	36,00
Veränderung z. Vorwoche	± 0,00	± 0,00	± 0,00
Preisspanne Eur / St	-	52,80-60,00	35,00-38,70
Akt Trend z. VW Eur/St	± 0,00	± 0,00	± 0,00

*VHB: Genossenschaftl. u. priv. Handelsbetriebe; EZG = Erzeugergemeinschaft für Ferkel. Die notierten Preise für Ring- bzw. Qualitätsferkel sind Grundpreise einschl. Mitgliedsbeitrag und beziehen sich auf die o.a. Verkaufgruppen. Der Ø-Preis wird als Median ermittelt. Für kleinere Partien werden in der Regel Preisabzüge, für größere Partien Preiszuschläge gewährt. Gewichtsabweichungen zur Basis werden i.d.R. mit 0,75 bis 1,00 Eur/kg verrechnet. Für individuelle Impfprogramme werden zusätzliche Preisaufschläge vergütet.
 Quellen: Landwirtschaftskammern Nordrhein-Westfalen und Niedersachsen

Futtermittel



Abgabepreise des Handels an die Landwirtschaft, in Eur/t, frei Hof/Silo (lose, ab 3 t), bzw. ab Lager (gesackt), ohne MwSt., Spannenpreise. * = Einzelmeldung

Erfassungsdatum:	13.03.2013	x = lose (> 3 t)		o = gesackt	
		RLP/Saarl.		Hessen	
MAT, ohne Magermilchpulveranteil	o	1.400,00-1.900,00	1.492,00-1.825,00		
MAT, Magermilchpulveranteil > 35 %	o	1.600,00-2.640,00	1.980,00-2.292,00		
Ergänzfutter für Aufzuchtälber, 18% RP	x	320,00-401,50	324,00-406,00		
Milchleistungsfutter 14/15 - III	x	295,00-314,50	262,00-315,00		
Milchleistungsfutter 18 - III	x	265,00-292,50	266,00-297,00		
Ferkelaufzucht, 13,2-13,6 MJ/kg	x	365,00-435,00	395,00-435,00		
Sauenfutter, 13,0 MJ/kg	x	360,00-390,00	340,00-390,00		
Schweinemastfutter					
Vormast, 1,0-1,15% Lysin, >12,2MJ/kg	x	315,50-359,00	327,00-400,00		
Endmast, 0,9-1,0% Lysin, >12,6MJ/kg	x	307,50-335,00	312,00-365,00		
Ergänzungsfutter Mastschw., 12,6 MJ/kg;	x	370,00-455,00	377,00-437,50		
28% Rohprotein	o	580,00-580,00	-		
Legehennenalleinfutter, 11,4 MJ/kg,	x	335,00-384,50	360,00-410,00		
0,38 % Methionin	o	560,00-646,80	-		
Broileralleinfutter, 13,4 MJ/kg	x	345,00-380,00	-		
Putenalleinfutter., Phase 6, 11,5 MJ/kg	x	355,00-355,00	-		
Sojaschrot, 43-44% Rohprotein	x	430,00-446,00	398,00-447,00		
	o	500,00-680,00	-		
Rapsschrot, ca. 34 % Rohprotein	x	325,00-340,00	307,00-341,00		
Weizenkleie (Normtyp)	o	190,00-270,00	-		
Melasseschnitzel, gepresst	x	230,00-272,00	-		
Alleinfutter f. Mastschafflämmer	o	450,00-547,60	-		
Ergänzungsfutter für Zuchtschafe	x	272,50-365,00	-		
Raufutter					
Einkaufspreise des Handels, ab Hof, in Eur/t, o.MwSt.					
Heu, kleine HD-Ballen, 1. Schnitt		140,00-175,00	125,00-170,00		
Heu, Rundballen, 1. Schnitt		110,00-145,00	90,00-150,00		
Heu, Quaderballen, 1. Schnitt		115,00-155,00	90,00-160,00		
Stroh, kleine HD-Ballen		115,00-130,00	110,00-140,00		
Stroh, Rundballen		85,00-105,00	70,00-100,00		
Stroh, Quaderballen		90,00-110,00	70,00-100,00		

Quelle: Landwirtschaftskammer RLP und LLH Kassel

Eierpreise



Erzeugerpreise für Güteklasse A, lose, in Cent / St.					Eiernotierung Südwest vom		
Rheinland - Pfalz vom:			Hessen vom :		2. April 2013		
01.04.-07.04.13			25.03.-31.03.13		Großhandelsabgabepreise		
Gew.-Kl.	Spanne	Ø-Preis	Spanne	Ø-Preis	an den LEH, ohne MwSt und ohne KVP, Eur/100 Stück		
aus Käfighaltung, an Handel u. Großverbraucher, frei Empf., von 1 bis 15 Kisten à 360 Stück, o. MwSt.					Bodenhaltung		
					Gewichts	Eur/100 St.	Eur/100 St.
XL	14,75-16,50	15,20	-	16,30	klasse	02.04.13	26.03.13
L	8,50-13,50	10,15	-	10,00	XL	-	20,50
M	8,00-12,50	9,20	-	9,00	L	-	13,00
S	-	6,15	-	-	M	-	11,00
					S	-	9,00
aus Bodenhaltung, an Handel- u. Großverbraucher o. MwSt.					Tendenz:	-	ausgegl.
XL	16,05-20,50	18,65	14,50-22,50	16,99	Freilandhaltung		
L	12,70-18,00	14,15	9,45-18,50	13,68	Gewichts	Eur/100 St.	Eur/100 St.
M	10,05-16,00	12,95	9,00-17,00	12,58	klasse	02.03.13	26.03.13
S	8,50-12,00	9,75	5,60-13,00	8,76	XL	-	22,00
aus Bodenhaltung, an Endverbraucher, lose, inkl. MwSt.					L	-	16,00
XL	20,00-29,00	24,00	19,00-28,00	23,18	M	-	15,00
L	17,00-25,00	21,00	16,00-25,00	20,67	S	-	12,00
M	13,00-22,00	18,00	14,00-23,00	18,08	Tendenz:	-	ausgegl.
S	11,00-15,00	13,00	10,00-17,00	13,55	Quelle: Warenbörsen Stuttgart / Mannheim		

gültig vom 03.04.13 bis 10.04.13

Sauen/Ferkel Südhessen



Ring-Preis im Erzeuger-Direktgeschäft in Ableitung vom Schlachtschweinepreis in Eur ohne MwSt

Zeitraum:		08.04.-14.04.13	
Ferkel			
Basis 25 kg, geimpft gg. Mykoplasmen, mit einheitl. Genetik u. Gewicht, Verkauf ab Hof, ohne Zuschläge für Mengen			52,50
Mehrgewichtszuschlag 25-33 Eur/kg LG			1,30
Mehrgewichtszuschlag > 33 Eur/kg LG			0,50
Jungsauen			
Basis mind. 95 kg LG u. 180 Lebenstage, Nettoendpreis ab Hof			270,00

Quelle: Schweine-Kontrollring Südhessen, LLH

Ferkel Rhön-Vogelsberg



Ab-Hof-Preis, o. MwSt, der EZG Rhön-Vogelsberg für den Zeitraum:		01.04.-07.04.13	
Basis 28 kg-Ferkel, Eur/St		60,00	
Mehrgewicht (28-30) Eur/kg LG		1,28	
Mehrgewicht, >30 kg:		kein Zuschlag	

Quelle: EZG Qualitätsfleisch Rhön-Vogelsberg

Hybrid-Jungsauen



Basispreis: 5-10 Tiere/Lieferung; frei Hof, ab 90 kg LG, kg LG (o. MwSt.); Zeitraum:				25.03.-31.03.13
Spanne: 353,00-357,00 E/Tier		Median: 355,00		
Jungsauenpreise: ohne Zu-/Abschläge bei abweichender Gruppengröße, Paritäten oder div. Boni-Mali-Regel.				

Quelle: JSR, BHZP-RLP/Hessen, PIC, TOPIGS

Warenterminbörsen



Eurex, Schluss-Kurse				02.04.2013			
Schlachtschw.-Kontrakte; 8.000 ± 500 kg SG;							
Cash-Settlement-Abrechn. nach "Eurex Hog Index", 56 % ± 3 % MFA, 85-100 kg, SG/Tier							
Liefermonat	Umsatz	Eur/kg	Vorwoche				
Apr 13	0	1,730	1,720				
Mai 13	1	1,750	1,750				
Jun 13	0	1,780	1,760				
Jul 13	0	1,770	1,780				
Aug 13	0	1,790	1,790				
Sep 13	0	1,790	1,780				
Okt 13	0	1,770	1,760				
Nov 13	0	1,730	1,730				
Eurex, Schluss-Kurse							
Ferkel-Kontrakte; 100 St./25 kg LG; Cash-Settle.-Abrechnung auf Basis des "Eurex Piglet Index"							
Liefermonat	Umsatz	Eur/St.	Vorwoche				
Apr 13	0	55,80	55,80				
Mai 13	0	55,80	54,30				
Jun 13	0	53,00	52,50				
Jul 13	0	51,50	49,50				
Aug 13	0	51,50	51,50				
Sep 13	0	50,00	51,50				
Okt 13	0	52,50	52,50				
Nov 13	0	55,00	55,00				

Quelle: Eurex Frankfurt

Großmarkt-/ Verbraucher-/ Erzeugerpreise für Obst und Gemüse



	Großmarkt-Preise		Ökologische Erzeugung in Hessen			
	BLE - gewogene Ø-Preise, div. Großmärkte *) , ohne MwSt		Erzeuger an LEH Ø-Preise ohne MwSt		Großhandel an LEH Ø-Preise ohne MwSt	
	25.03.-31.03.13		02.04.2013		02.04.2013	
	akt. Woche	Vorw.	akt. Woche	Vorw.	akt. Woche	Vorw.
OBST						
Äpfel (kg)						
Elstar	0,93-1,35	1,35	1,99	1,85	1,91	1,87
Boskoop	0,96-1,40	0,97-1,40	-	1,95	1,83	1,92
Holsteiner Cox	-	-	-	-	1,95	1,95
Jonagold	0,81-1,05	0,80-1,05	1,80	1,80	1,80	1,80
Pinova	0,98-1,30	0,99-1,30	-	1,80	1,90	1,93
Birnen (kg)						
Williams	-	-	1,90	2,10	2,01	2,11
Abate Fetel	-	-	2,90	-	2,90	-
Alexander Lucas	-	-	-	-	-	-
GEMÜSE U. SALAT						
Eisbergsalat (Stk)	-	-	1,42	1,42	1,30	1,40
Endivien (Stk)	-	-	1,33	1,52	1,52	1,52
Kopfsalat (Stk)	0,81	0,99	1,16	1,16	1,16	
Bataviasalat (Stk)	-	-	1,16	1,33	1,14	1,33
Chicoree (kg)	-	-	4,20	4,50	3,98	3,98
Eichblattsalat (Stk)	-	-	1,29	1,16	1,25	1,12
Feldsalat gew. (kg)	-	-	11,00	12,98	16,50	16,95
Mangold (kg)	-	-	2,53	2,25	2,38	2,30
Rucola (kg)	-	-	9,45	9,91	8,78	9,38
Spinat gew. (kg)	-	-	4,48	4,15	4,95	4,15
Auberginen (kg)	-	-	3,45	3,73	3,30	3,53
Stangenbohnen (kg)	-	-	5,95	6,95	5,73	6,45
Minigurken (kg)	-	-	4,20	3,65	4,20	3,37
Gemüsepaprika (kg)	-	-	5,05	5,60	5,02	5,40
Cherrytomaten (kg)	-	-	5,61	5,12	5,10	5,07
Zucchini (kg)	-	-	0,10	2,25	2,15	2,11
Grünkohl (kg)	-	-	1,82	1,95	-	-
Möhren (kg)	0,59-0,59	0,58-0,59	0,96	0,96	1,01	1,01
Rosenkohl (kg)	-	1,80	-	-	-	-
Blumenkohl (Stk)	-	-	1,74	1,74	1,90	1,62
Broccoli (kg)	-	-	2,50	2,25	2,66	2,27
Chinakohl (kg)	-	-	-	1,50	1,30	1,40
Weißkohl (kg)	-	-	0,93	0,98	1,05	1,03
Zwiebeln (kg)	0,36	0,37	1,50	1,45	1,50	-
Rote Bete (kg)	-	-	1,10	0,97	1,13	1,13
Rübchen (kg)	-	-	1,99	1,99	1,99	1,99
Schwarzwurzel (kg)	-	-	1,99	1,99	2,15	2,15

Quelle: LWK RLP, BLE, LLH Kassel

Speisekartoffeln



02.04.2013		RLP-Nord	RLP-Süd	Hessen
Erzeugerpreise, Eur/dt, ohne MwSt. lose, frei Rampe, vor Abzug Sortierkosten	1	20,00	22,00	18,00-22,00
	2	20,00	21,00	16,00-21,00
Direktabsatz Erzeuger-Verbraucher	1	35,00-69,00	44,00-56,00	36,00-75,00
	2	35,00-65,00	44,00-56,00	36,00-60,00
Direktabsatz Erzeuger-Verbraucher	1	40,00-80,00	60,00-70,00	-
	2	40,00-80,00	60,00-70,00	-
Großhandelsabgabepreise	1	-	-	22,40-38,00
	2	-	-	20,60-36,00
Kleinverkaufspreise LEH, Discounter	1	76,00-100,00	-	-
	2	70,00-100,00	-	-

1 = festkochende Sorten, 2 = vorw. festkochende Sorten

Quelle: LWK RLP; LLH Kassel

Ökoprodukte ab Hof



Ökologische Erzeugung in Hessen		
Ab Hof-Preise inkl. MwSt		02.04.2013
Produkte	von - bis	Ø
Bataviasalat (Stk)	-	2,09
Endivien (Stk)	-	2,49
Eichblattsalat (Stk)	-	2,09
Radicchio (kg)	-	5,49
Kopfsalat (Stk)	-	2,09
Mangold (kg)	-	3,69
Postelein (kg)	15,90-24,00	19,28
Spinat gew. (kg)	-	6,99
Auberginen (kg)	-	5,69
Buschbohnen (kg)	-	14,00
Feldsalat gew. (kg)	13,50-26,00	19,60
Kürbis Hokkaido (kg)	-	1,49
Paprika gelb (kg)	-	9,95
Paprika rot (kg)	-	8,99
Tomaten (kg)	-	5,39
Zucchini grün (kg)	-	3,29
Rotkohl (kg)	1,40-3,49	2,71
Blumenkohl (Stk)	-	3,39
Broccoli (kg)	-	4,39
Kohlrabi (Stk)	-	1,59
Weißkohl (kg)	1,07-2,25	1,84
Wirsing (kg)	-	3,59
Chinakohl (kg)	2,69-3,09	2,89
Schwarzwurzel (kg)	-	4,19
Fenchel (kg)	-	3,79
Rote Bete (kg)	1,27-2,49	2,06
Knollensellerie (kg)	2,19-2,99	2,55
Steckrübchen (kg)	1,50-2,39	2,17
Topinambur (kg)	3,49-4,75	4,12
Wurzelpetersilie (kg)	5,45-6,35	6,00
Pastinaken (kg)	3,29-4,39	3,77
Knoblauch (kg)	-	9,69
Porree (kg)	3,00-5,89	4,83
Speisezwiebel gelb (kg)	1,60-2,39	1,95
Speisezwiebel rot (kg)	-	3,39

Quelle: LLH Kassel

Wareterminbörse



Eurex Frankfurt			
Liefermonat	Umsatz	Euro/t	Vorw.
Schlussnot. London Potato Future 02.04.2013			
Futures , Menge: 25 t, frei handelbare Ware, versch. Qualitäten für britischen Markt. (Cash-Settlement-Abrechnung auf Basis "Eurex London Potato-Index")			
Apr 13	0	360,00	360,00
Schlussnot. für Veredelungs-			
kartoffeln , Menge: 25 t, u. a.: Bintje, Asterix, max 65 Knollen/10 kg (Cash-Settlement-Abrechnung auf Basis "Eurex EU-Process Potato-Index")			
Apr 13	235	242,00	214,00
Jun 13	83	275,00	245,00
Nov 13	0	125,00	125,00

Quelle: Eurex Frankfurt