

Aktuelles Markttelegramm



Tierische Erzeugnisse

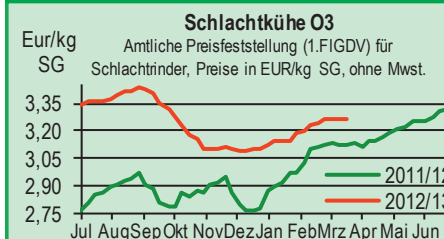
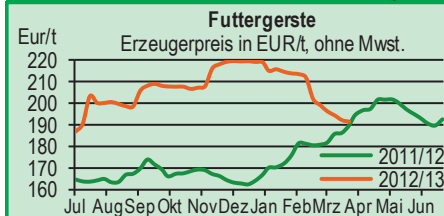
- Schlachtrinder** Der regionale Schlachtrindermarkt ist von flottem Vorostergeschäft geprägt, umfangreiches Erzeugerangebot problemlos platzierbar. Für Jungbullen zeichnen sich trotzdem Notizverluste ab, weibliche Kategorien zunächst noch stabil.
- Schlachtschweine** Auch am Schlachtschweinemarkt verläuft der Fleischabsatz flott, Erzeugerangebot fällt dabei nicht zu groß aus, Auszahlungspreise tendieren auf unveränderter Basis stabil.
- Ferkel** Auch im Ostergeschäft keine spürbare Veränderung am Ferkelmarkt. Das vorhandene Angebot findet vollständig seine Abnehmer. Die Preise tendieren unverändert.
- Nutzkälber** Das regionale, nicht zu umfangreiche Kälberangebot findet auf unverändertem Preisniveau stetigen Absatz. Der Absatz von Kälbern aus NRW in Richtung Niederlanden gerät wegen der BVD2-Problematik ins Stocken.
- Eier/Geflügel** Wie zu erwarten zeigt sich der Eiermarkt in der Osterwoche lebhafter. LEH und Eiproduktenindustrie ordern verstärkt Ware. Das Angebot an Eiern ist umfangreich, lediglich weiße M-Ware aus Bodenhaltung bleibt für Färbereien rar und gesucht. Die Preise können sich knapp behaupten. Aufgrund der kalten Witterung, keine frühzeitige Grillsaison in Sicht. Im Rahmen des Ostergeschäfts stehen Enten, Putenbrüste und Hähnchenkeulen im Fokus der Verbraucher. Preise mit Seitwärtstendenzen.

Pflanzliche Erzeugnisse und Futtermittel

- Getreide und Ölsaaten** Andauernd stabile Kursentwicklung an den Börsen bremsen nun auch den Preisrückgang am regionalen Getreidemarkt. Das Erzeugerangebot ist soweit zusammengeschrumpft, dass aktuelle Neuabschlüsse zunächst für Mahlweizen auf höherem Preisniveau zustande kommen. Futtergetreide und Brotroggen tendieren fortgesetzt schwach, hier fehlen weiter die Abnehmer. Braugerste tendiert freundlich und hat für die neue Ernte gegenüber Futtergerste wieder einen attraktiven Preisabstand entwickelt. Wintertraps nach Kursvorgaben der Matif ebenfalls fester bewertet, altermittige Ware nicht mehr greifbar, Offerten für die neue Ernte finden nur verhaltenes Interesse in der Landwirtschaft.
- Futtermittel** Der Preisanstieg für Ölschrote hält nach Vorgaben der CBoT an, Umsätze im Handel weiter zunehmend. Mühlennachprodukte und Melasseschnitzel derzeit kaum offeriert, entsprechend schwaches Neugeschäft zu unveränderten Kursen. Mischfutter bei ruhigem Marktverlauf trotz günstigerer Rohstoffe, mit wenig Preisbewegung.
- Kartoffeln** Das Ostergeschäft macht sich bemerkbar, die Nachfrage ist etwas belebter. Deutsche Speisekartoffeln verlieren von Woche zu Woche an Boden. Der LEH nimmt dafür verstärkt französische Lagerware ins Sortiment. Die Marktbedeutung früher Speiseware bleibt auf niedrigem Niveau stabil. Seit Wochenbeginn nehmen pfälzische Erzeuger nach dem Winterzwischenpiel vereinzelt die Ausspflanzungen wieder auf. Mit umfangreicheren Pflanzarbeiten ist bei günstiger Witterung im Wochenverlauf zu rechnen. Lagerbestände in der Direktvermarktung mittlerweile überschaubar. Preistendenz leicht anziehend.

Quelle: LWK RLP, Agrarzeitung

Blick in den Markt



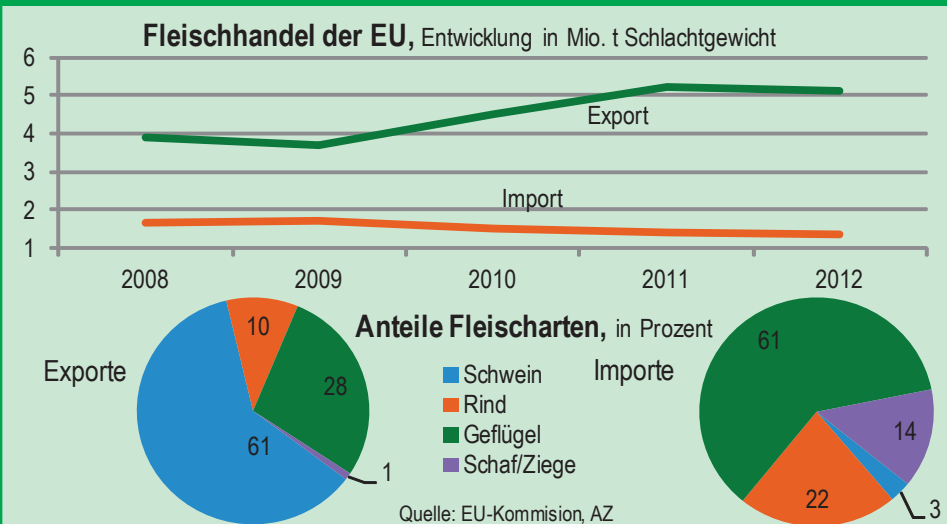
Warenterminbörsen



Euronext Paris			
Liefermon.	Umsatz	Euro/t	Vorwoche
Schlussnotierungen für Mahlweizen 25.03.2013			
Menge: 50 t, 76 kg/hl, intervent.-fähig; L.-ort Rouen			
May 13	6546	243,25	238,50
Nov 13	4127	214,75	212,50
Jan 14	554	213,75	211,00
Mar 14	500	213,00	210,75
Schlussnotierungen für Raps 25.03.2013			
Menge: 50 t, diverse Lieferorte in Deutschl./Frankr.			
May 13	2550	476,25	464,00
Aug 13	1660	433,00	422,50
Nov 13	1000	432,00	421,25
Feb 14	57	431,50	420,25
Schlussnotierungen für Mais 25.03.2013			
Menge: 50 t, 15 % H ₂ O, 4 % Bruchkör./Lief. Atlantic			
Jun 13	517	229,75	226,50
Aug 13	97	229,75	227,50
Nov 13	82	196,25	194,75
Jan 14	0	197,50	196,00
Schlussnotierungen für Braugerste 25.03.2013			
Menge: 50t, 14,5% H ₂ O, 11,5% Prot, 95% Keimf.			
May 13	40	246,00	240,50
Nov 13	10	250,00	249,00
Jan 14	0	252,00	251,00
Mar 14	0	244,00	243,00
Cbot Chicago			
Schlussnotierungen für Weizen 25.03.2013			
Menge: 5000 US.bsh. (~136 t), Nr.2 Soft Red Winter			
MAY 13	37.433	207,80	205,90
JLY 13	19.072	208,30	205,50
SEP 13	4.157	210,10	207,20
Schlussnotierungen für Sojaschrot 25.03.2013			
Menge: 100 Short Tons. (~91 t), 48% Protein			
MAY 13	30.962	356,90	351,00
JLY 13	14.354	352,80	346,00
Aug 13	666	337,90	333,60

Quelle: Euronext, CBoT

Aktuelle Marktgrafik



Erzeugerpreise für Getreide, Ölfrüchte und Körnerleguminosen



Basispreise des Agrarhandels, frei Erfasser, für Standardqualität, in Eur/t, ohne MwSt.							Streckengeschäfte		
Erfassungsdatum:	Hessen			Rheinland-Pfalz			Hessen	RLP	
26.03.2013	Spanne	Landes-Ø	Vorwoche	Spanne	Landes-Ø	Vorwoche	Ab-Hof Ø	Ab-Hof Ø	Franko Ø
* Einzelmeldung									
Eliteweizen 14,0-14,5/50-55/250-280	230,00-245,00	237,50	235,00	240,00-250,00	245,20	248,50	246,50	249,50	253,75
Qualitätsweizen (A) 13,5/40/250	220,00-240,00	231,70	230,20	225,00-245,00	234,70	234,60	240,00	238,80	241,80
Brotweizen (B) 11,5-12,0/220	220,00-238,00	229,50	228,80	220,00-240,00	229,80	229,70	237,20	235,40	239,40
Mahl- bzw. Brotroggen, FZ>120	165,00-198,00	187,30	189,90	180,00-195,00	186,50	186,70	196,20	190,50	193,40
Sommerbraugerste max. 12% Prot.	190,00-225,00	213,00	212,60	200,00-225,00	212,80	212,20	222,60	218,10	221,60
Sommerbraugerste (Ernte '12)	-	-	-	200,00-215,00	-	-	-	-	-
Futtergerste >62 kg/hl	185,00-205,00	195,40	196,80	185,00-200,00	191,60	192,20	203,40	196,10	201,00
Futterweizen	217,00-233,00	224,50	223,80	210,00-225,00	220,00	220,00	233,20	225,20	228,00
Futterhafer	170,00-190,00	179,10	181,20	170,00-185,00	177,00	177,30	187,10	182,00	-
Körnermais	200,00-217,00	209,50	209,50	200,00-205,00	202,70	202,60	218,40	207,10	210,50
Triticale	190,00-210,00	202,50	202,50	185,00-205,00	196,30	198,00	210,00	202,80	206,30
Winterraps	440,00-468,00	456,40	451,20	445,00-466,00	452,60	451,40	464,10	458,60	463,00

Quelle: LLH, Kassel u. LWK RLP, Bad Kreuznach

Börsennotierungen für Getreide, Ölfrüchte und Körnerleguminosen



Großhandelsabgabepreise in Eur/t, o. MwSt.; überwiegend frei Fuhre/Waggon bzw. Mühle/Station bei sofortiger Lieferung;

Quelle: "Warenbörsen der angegebenen Orte" G=Geld, B=Brief, PS=Papiersack, lo=lose

Börsen	Köln	Mannheim	Würzburg	Frankfurt	Stuttgart	Paderborn
Notierungen am:	21.03.2013	25.03.2013	22.03.2013	21.03.2013	19.03.2013	25.03.2013
Brotweizen 11,5-12,0/220	256,00-258,00	251,00-253,00	236,00	248,00-252,00	248,00-251,00	254,00-256,00
A-Weizen > 13,0-13,5/250	-	254,00-256,00	240,00-242,00	-	251,00-254,00	-
E-Weizen 14,5/50-55/250-280	-	264,00-266,00	-	-	-	-
Futterweizen > 70 / 72 kg/hl	248,00-252,00	247,00-249,00	227,00-228,00	245,00-248,00	-	256,00-258,00
Brotroggen > 120 FZ	207,00	204,00-207,00	-	-	-	-
Braugerste, Inland	-	245,00-246,00	233,00-235,00	-	239,00-242,00	-
Futtergerste > 62 kg/hl	220,00	216,00-219,00	205,00	-	208,00-211,00	225,00-228,00
Qualitätshafer > 52/53 kg/hl	-	-	-	-	-	230,00-235,00
Triticale (max. 10 % Auswuchs)	-	228,00-231,00	-	-	-	232,00-236,00
Mais	238,00-240,00	228,00-232,00	-	230,00-234,00	217,00-220,00	244,00-246,00
Raps	481,00 G	480,00-482,00	469,00-472,00	478,00-480,00	472,00-473,00	485,00
Milchl.futter: ESt II, 20 % RP	-	260,00-265,00	-	-	-	-
Milchl.futter: ESt III, 18 % RP	-	280,00-285,00	-	-	-	-
Ferkelstarter >13,8 MJ ME/kg, 18% RP	-	375,00-380,00	-	-	-	-
Schweinemastfutter 13 MJ, 16% RP	-	295,00-300,00	-	-	-	-
Legehennenalleinfutter: 11,4 MJ	-	355,00-360,00	-	-	-	-
Sojaschrot, 43-44 % RP	395,00-398,00 B	401,00-403,00	398,00-402,00	-	404,00-405,00	388,00
Rapsschrot	277,00-291,00 B	287,00-290,00	279,00-284,00	-	-	290,00
Weizenkleie	195,00 B	165,00-168,00	-	160,00-165,00	160,00-163,00	190,00-192,00
Roggenkleie	-	160,00-163,00	-	-	-	-
Melasseschnitzel	-	207,00-210,00	-	-	-	218,00
Wiesenheu, 1. Schnitt, kl. Ballen	-	-	-	-	90,00-110,00	-
Wiesenheu, 1. Schnitt, Rundballen	-	-	-	-	-	-
Gerstenstroh, kleine Rechteckballen	-	-	-	-	-	-
Weizenstroh, große Rechteckballen	-	-	-	-	-	-
Weizenstroh, kleine Ballen	-	-	-	-	80,00-90,00	-

Die Konditionen und Paritäten der Börsen sind z. T. sehr unterschiedlich. Die Preise sind nicht unmittelbar vergleichbar.

Preistendenzen sind jedoch im zeitlichen Vergleich der jeweiligen Börsennotierungen erkennbar.

Aktuelle Preisinfos aus Rheinland-Pfalz und Hessen



Infotelefon der LWK: 0671/793-1200
 Montags 16:00 Uhr: Ringferkel, Preisempfehlung
 Schlachtschweine Nordw.-Deutschland.
 Dienstag 16:00 Uhr: Schlachtstättenpreise, Erzeuger-
 Metzger Notierungen, 1. FIGDV, Nutzkälber

Landwirtschaftskammer Rheinland-Pfalz
 Burgenlandstr. 7, 55543 Bad Kreuznach
 Ref. 25 Markt, 0671/793-1155
 www.lwk-rlp.de
 markt@lwk-rlp.de

Landesbetrieb Landwirtschaft Hessen
 Kölnische Str. 48-50, 34117 Kassel
 Marktinformation, 0561/7299-267
 www.agrarberatung-hessen.de
 marktinfo@lh.hessen.de

Erzeugerpreise für Rinder frei Schlachtstätte



Amliche Preisfeststellung (1.FIGDV) Schlachtrinder, für Baden-Württemberg, Rheinland-Pfalz und Hessen in €/kg/SG frei Schlachtstätte, inkl. **Bio-/Markenfleisch-Zuschlägen** oder sonst. Boni-Zahlungen; o. MwSt

Anzahl Meldungen: 27		Stück: 9.393		Schlachtzeitraum: 18.03.-24.03.13		
Kategorie	Handelsklasse	Stück	Preisspanne*	Ø-Preis	Kg/Stück	Ø-Preis Vorw.
Jungbullen	U 2	906	4,00-4,14	4,04	419,00	4,12
	R 2	892	3,92-4,26	4,01	371,00	4,07
	R 3	220	3,88-4,03	3,98	396,00	4,05
	O 2	226	3,56-3,77	3,65	325,00	3,68
	O 3	82	3,60-3,75	3,67	364,00	3,71
	P 2	38	3,13-3,52	3,31	296,00	3,20
	P 3	-	-	-	-	-
	E-P insg.	2.995	-	3,98	394,00	4,04
Kühe	R 3	512	3,40-3,47	3,44	373,00	3,43
	O 2	726	3,07-3,27	3,22	303,00	3,23
	O 3	626	3,19-3,32	3,26	332,00	3,26
	P 1	658	2,38-2,66	2,46	236,00	2,47
	P 2	297	2,64-2,80	2,70	266,00	2,72
	P 3	126	2,67-2,96	2,78	279,00	2,76
		E-P insg.	4.484	-	3,19	322,00
Färsen	R 3	472	3,79-4,07	3,86	316,00	3,89
	O 3	154	3,22-3,50	3,31	286,00	3,34
	O 4	57	3,18-3,36	3,27	325,00	3,30
	P 2	36	2,48-2,83	2,63	225,00	2,52
	P 3	-	-	-	-	-
		E-P insg.	1.657	-	3,72	307,00

* gebild. aus Mittelwerten der Meldebetriebe Quellen: RLP/Hessen ADD Trier, Ba-Wü LEL Schwäb.-Gm

Schlachtzeitraum: 18.03.-24.03.13		Amliche Preisfeststellung (1.FIGDV) für Schlachtrinder im Preisgebiet							
		Bayern				Nordrhein-Westfalen			
Kategorie	HdKl.	Preisspanne	Ø-Preis	Vorwo	Kg/Stk.	Preisspanne	Ø-Preis	Vorwo	Kg/Stk.
Jungbullen	U 3	3,94-4,05	3,99	4,06	437,70	3,93-4,06	4,05	4,10	448,10
	R 3	3,80-4,01	3,95	4,01	397,50	3,90-4,02	3,98	4,05	410,50
	O 3	3,62-3,75	3,70	3,77	364,30	3,63-3,78	3,74	3,79	376,10
Kühe	R 3	3,38-3,50	3,42	3,43	367,20	3,33-3,53	3,39	3,40	370,40
	O 3	3,10-3,33	3,27	3,27	326,80	3,20-3,36	3,27	3,28	330,80
	P 1	2,31-2,54	2,40	2,40	234,90	2,48-2,57	2,52	2,55	240,20
Färsen	R 3	3,76-3,89	3,81	3,84	320,60	3,70-3,86	3,78	3,84	310,30
	O 3	3,06-3,46	3,34	3,38	284,10	3,04-3,26	3,22	3,25	294,50

Quellen: Bayern LFL München, NRW LANUV Düsseldorf

Erzeugerpreise für Nutzkälber ab Hof



1. u. 2. Qualität, zur Bullen- bzw. Kälbermast geeignet; Alter ab 14 Tage; ca. 40 bis 60 kg LG in Eur/St.; inkl. MwSt., nach allen Vermarktungsabzügen

Region	Hessen				Rheinland-Pfalz			
	18.03.-24.03.13				25.03.-31.03.13			
Woche vom:	Stk.	Spanne	Ø-Preis	Vorw.	Stk.	Spanne	Ø-Preis	Vorw.
Bullenkälber								
Holstein sbt.	238	65-139	104	98	329	70 - 130	95	94
Holstein rbt.	16	89-149	105	106	49	70 - 135	101	101
Kreuzungen	21	159-259	203	203	22	170 - 310	231	218
Fleckvieh	12	288-354	321	318	6	110 - 300	201	130
3. Qualität	43	22-64	42	42	22	10 - 80	48	36
Mutterkälber								
Holstein	9	37-75	53	38	5	40 - 60	47	48
Kreuzungen	5	111-194	144	116	9	100 - 300	149	168
3. Qualität	-	-	-	-	-	-	-	-

Quelle: LLH Kassel, LWK RLP, Bad Kreuznach

Erzeugerpreise für Fleckviehkälber; bis 100 kg LG, ab Hof, in Eur je kg LG, o. MwSt

Zeitraum: 18.03.-24.03.13 (Veränderungen zur Vorwoche)

Region	Bayern	Baden-Württemberg	Südbaden
Bullenkälber	5,58 (+ 0,14)	5,54 (+ 0,15)	4,84 (- 0,02)
Mutterkälber	2,97 (+ 0,07)	2,87 (- 0,06)	2,63 (+ 0,08)

Quelle: LBV-BW, BBV

Aktuelle Schlachtstättenpreise



Preise für Schlachtrinderhälften, in Eur/kg SG, frei Schlachtstätte, o. MwSt

Tierart / HdKl.	26.03.2013	Vorwoche
Jungbullen R3	3,90-4,05	3,90-4,10
Kühe O3	3,00-3,27	3,00-3,27
Färsen O3	3,10-3,90	3,10-3,90

Umfrage d. LWK RLP in Schlachtst. aus RLP

Schlachtlämmerpreise



In Eur kg/LG, inklusive 10,7 % MwSt

(LG abzgl. 5 % Nüchterung) 25.03.-31.03.13

Klasse 1 jung, vollfleischig :	2,20-2,40
Klasse 2 jung, fleischig :	1,95-2,15
Klasse 3 abfallende Qualitäten:	1,00-1,90

Tendenz: festere Preise

Quelle: EZG Weideland w.V., Bitburg-Meckel, Tel.: 06568/ 96 96 46

Lammfleisch Südwest



Amliche Preisfeststellung (1. FIGDV) in Ba-Wü, Hessen, NRW u. RLP, in Eur/kg, ohne MwSt, für die Woche vom: 18.03.-24.03.13

Nach Schlachtgewicht pauschal abgerechnet

	Stück	SG kg/Tier	Spanne	Ø-Preis
Lämmer	1026	20,80	4,57-5,40	5,27

Quellen: LEL Schwäb.-Gmünd, ADD Trier, LANUV Düsseldorf, RP Gießen

Auktionstermine



Zuchtvieh		Fleischrinder	
Hamm:	04.04.13	Alsfeld:	10.04.13
Alsfeld:	10.04.13	Groß Kreu:	17.04.13
Krefeld:	17.04.13	Krefeld:	16.10.13
Bitburg:	18.04.13	Meschede:	03.11.13
Kälber		Absetzer	
Bitburg:	18.04.13	Krefeld:	10.04.13
Alsfeld:	24.04.13	Alsfeld:	24.04.13
Münster:	24.04.13	Krefeld:	15.05.13
Biebesheim:	29.04.13	Krefeld:	21.08.13
Schafe			
Neuwied:	24.08.13	Hilders:	20.04.13

Erzeugerpreise für Schlachtschweine frei Schlachtstätte



Ämtliche Preisfeststellung (1. FIGDV), nach Handelsklassen und SG (bei E-P 80-110 kg SG), ohne MwSt.

Zeitraum:	18.03.-24.03.13	M	S	E	U	S-P	S-P Vorw.
Baden-Württemberg (31 Betriebe, 65.781 Stück)	gewogener Ø-Preis (Eur/kg)	1,25-1,38	1,70-1,88	1,65-1,91	1,50-1,72	-	-
	Klassen-Anteil in Prozent	1,34	1,74	1,70	1,59	1,71	1,71
	Muskelfleisch-Anteil in Prozent	1,02	42,03	43,95	6,94	-	-
		-	62,00	57,90	53,40	59,30	59,20
Rheinland-Pfalz (7 Betriebe, 21.731 Stück)	gewogener Ø-Preis (Eur/kg)	1,15-1,35	1,71-1,78	1,68-1,71	1,45-1,60	-	-
	Klassen-Anteil in Prozent	1,25	1,72	1,70	1,59	1,68	1,68
	Muskelfleisch-Anteil in Prozent	0,39	26,00	54,10	16,67	-	-
		-	61,54	57,66	53,17	-	-
Nordrhein-Westfalen (25 Betriebe, 372.926 Stück)	gewogener Ø-Preis (Eur/kg)	1,33-1,37	1,64-1,77	1,63-1,71	1,44-1,62	-	-
	Klassen-Anteil in Prozent	1,36	1,73	1,65	1,51	1,69	1,68
	Muskelfleisch-Anteil in Prozent	2,59	53,47	35,19	5,98	-	-
		-	62,20	58,00	53,30	60,10	60,00
Hessen (7 Betriebe, 3.111 Stück)	gewogener Ø-Preis (Eur/kg)	1,10-1,63	1,68-1,78	1,66-1,74	1,51-1,61	-	-
	Klassen-Anteil in Prozent	1,31	1,72	1,68	1,57	1,69	1,68
	Muskelfleisch-Anteil in Prozent	1,48	36,58	40,47	15,30	-	-
		-	61,99	57,81	53,27	59,10	59,35
Thüringen (6 Betriebe, 20.170 Stück)	gewogener Ø-Preis (Eur/kg)	1,34-1,43	1,69-1,76	1,68-1,72	1,56-1,61	-	-
	Klassen-Anteil in Prozent	1,38	1,72	1,70	1,59	1,69	1,69
	Muskelfleisch-Anteil in Prozent	0,86	26,60	55,31	15,81	-	-
		-	61,50	57,60	53,30	57,80	57,80

Quellen: für RLP: ADD Trier, für Hessen: RP Gießen, für sonstige: zuständige Stellen d. Länder

Aktuelle Schlachtstättenpreise



Basis-Preis f. Schlachtschweine, 57 % MFA (in Eur/kg/SG), frei Schlachtstätte

1. Umfrage in Schlachtstätten aus RLP **26.03.2013**
Spanne: 1,68-1,70 Vorw.: 1,68-1,70

2. Umfrage LLH bei Kurhess. Genoss. **25.03.2013**
Spanne: 1,65-1,68 Vorw.: 1,65-1,68

ISN/ISW-Notierungen (Tel: 054491-9665-0)

20.03.2013	Median	Spanne	zur Vorw.
Internetbörse	1,72	1,715-1,735	± 0,00
15.03.-21.03.13	1,72	1,715-1,725	± 0,00

ISN-Marktplatz
 ISN/ISW-Notierungen (Tel: 054491-9665-0)

VEZG Vereinigungspreis



Schlachtschweine mit 57 % MFA, VEZG-AutoFOM Referenzmaske, frei Schlachtstätte, o. MwSt.

Wochenpreis vom 22.03.13 (22.03. bis 28.03.13)

AutoFOM-Preisfaktor: 1,68 Eur / Indexpunkt
 Preisspanne: **1,68-1,70** (Vw.: 1,68)

FOM-Basispreis: 1,68 Eur/ka SG (Vw.: 1,68)
 Vermarktungsmenge: 227.600 (z. Vw.: - 17.100)

M-Schlachtsauenpreis, frei Schlachtst. 3-5 St.: **1,35**
 Preisspanne: **1,35-1,35** Eur/ka SG
 Quelle: LWK Nieders. Tel: 09001/190-244, 69 ct/M.

Ab Hof Preise für Schweine



RLP-Erzeuger-Metzger-Direktverk.; **Metzgerqualität** (Ø ca. 58-60% MFA; in Eur/kg, o.MwSt)

Schlachtzeitraum vom **18.03.-24.03.13**

Gemeldete Tiere: 555 Preis / kg LG: **1,49**
 umg. auf SG (79 % Ausschl.): **1,88**

Empfehlung der EZG'en aus RLP f.d. Woche vom **25.03.-31.03.13** **1,49 kg LG**
 Quelle: LWK RLP, Bad Kreuznach **1,88 kg SG**

Ferkelpreise Hessen



Ab-Hof-Preise für Standard-Qualitätsferkel (Basis: 28kg), Eur/Tier, o. MwSt., o. Aufschläge für Impfungen und Direktgeschäfte, inkl. aller Qualitätszuschläge, nach Abzug aller Vermarktungskosten

Zeitraum: **18.03.-24.03.13**

Anzahl:	7.634	Preisspanne	Ø-Preis (Vorw.)
Grundpreis¹⁾	49,00-55,00	51,87 (51,33)	
50er Gruppe²⁾	50,00-63,30	58,88 (58,32)	
100er Gruppe²⁾	55,00-66,85	60,61 (59,85)	
Zuschlag bis 30 kg LG		1,00-1,30	
Zuschlag > 30 kg LG		0,40-0,51	

¹⁾ Ferkel o. Zu-/Abschläge, u.a. für Mengen
²⁾ mit einheitl. Genetik u. Gewicht Quelle: LLH

Ferkel Baden-Württemberg



Region	Erzielte Ø-Preise der Vorwoche 1)	Notierung 25.03.2013
Hohenlohe und Ober-schwaben	in Eur / St	Tendenz
	Spanne	Ø
100 Gruppe 2)	55,00-57,00	56,10 ± 0,00

1) gew. Ø-Preise, 25kg-Ferkel, ohne Mykoplasmen-Impfung und ohne MwSt
 2) Ferkel-Gruppe ca. 100 Tiere, einheitlicher Genetik und Gewicht, mit QS-Status, frei Vermarkter
 Mehrgewicht: + 1,00 EUR/kg
 LLM Schwäbisch-Gmünd, Info: 0900/1810800

Ferkelpreise Rheinland-Pfalz / Saarland



1. **Basispreise ab Hof** (o. MwSt.) für Standard-Qualitätsferkel der EZ-Ringe; Ø-Gruppen-Größe: Ringf.: 30 Stk., Aufzuchtferkel: 200 Ferkel/Partie; z.T. als Poolpreis; ohne Abzüge für Klein- u. Zuschläge für Großgruppen; ohne Kosten für Transport u. Impfungen; mit Qualitätszuschlag "Aufzuchtstall" für den Zeitraum von: **25.03.-31.03.13**

Die Zu- u. Abschläge für abweichende Mengen u. Qualitäten bei R-Ferkeln sind frei vereinbar!

Basis	kg	Grundpreis bzw. Spanne (Eur/St.)	± Preisveränderung zur Vorw. (Eur/St.)	Zu-/Abschläge (Eur/kg) für Mehrgewicht	Mindergew.
Qualitätsringferkel (R)	25	55,50	+ 0,50	bis 30 kg 1,50	1,00
Aufzuchtferkel (A)	8	36,00 --- 44,10	± 0,00 --- + 0,10	0,50-1,00	0,50-1,00
	30	63,75 --- 65,15	+ 0,50 --- + 0,30	0,50-0,70	0,70-1,00

2. **Verkaufspreismeldungen der Erzeugerringe aus der Vorwoche, vom 18.03.-24.03.13**

Basis (kg)	Anzahl Ferkel	Preis/Ferkel (Eur/St.)	± Preisveränderung zur Vorw. (Eur/St.)	Zu-/Abschläge (Eur/kg) für Mehrgew.	Mindergew.
(R) 25	1.947	55,00-65,36	57,63	+ 0,23	bis 1,30 bis 1,00
(A) 8	3.880	36,00-44,00	37,01	+ 0,75	0,50-1,00
(A) 30	3.942	63,25-64,85	63,51	+ 0,01	0,50-0,70

Zuschläge: Bei Kleingruppen (Ringferkel), bis 60 Ferkel/Partie, wurden teils Abzüge bis 2,00 Eur/Tier, bei Großgruppen, ab 100 bzw. 160 Tiere, Zuschläge von bis zu 4,00 Eur/Tier, vor MwSt., berechnet.

Herkünfte: Zwei-/Dreirassenkreuzungen, Hybriden, Systemferkel Quelle: LWK RLP, KH

Ferkelpreise aus Nordwestdeutschland



Ab-Hof-Preise für Qualitäts-Ferkel, ohne MwSt, ohne Aufschlag für Topgenetik u. evtl. Impfungen

Zeitraum	Erzeugungsregion		
	Rheinland	NRW u. Niedersachsen	Niedersachsen
18.03.-24.03.13			
Datenquelle*:	EZG'en Rheinl.	LWK NRW + Nieders.	LWK Nieders.
Basisgewicht / Partigröße	30 kg / 100-170 Stk.	25 kg / 200 Stk.	8 kg / 200 Stk.
eingekaufte Menge in St.	22.577	173.540	16.724
Ø-Preis in Eur / St.	65,00	54,50	36,00
Veränderung z. Vorwoche	± 0,00	± 0,00	± 0,00
Preisspanne Eur / St.	-	52,80-60,00	35,00-38,70
Akt Trend z. VW Eur/St.	± 0,00	± 0,00	± 0,00

*VHB: Genossenschaftl. u. priv. Handelsbetriebe; EZG = Erzeugergemeinschaft für Ferkel. Die notierten Preise für Ring- bzw. Qualitätsferkel sind Grundpreise einschl. Mitgliedsbeitrag und beziehen sich auf die o.a. Verkaufgruppen. Der Ø-Preis wird als Median ermittelt. Für kleinere Partien werden in der Regel Preisabzüge, für größere Partien Preiszuschläge gewährt. Gewichtsabweichungen zur Basis werden i.d.R. mit 0,75 bis 1,00 Eur/kg verrechnet. Für individuelle Impfprogramme werden zusätzliche Preisaufschläge vergütet.

Quellen: Landwirtschaftskammern Nordrhein-Westfalen und Niedersachsen

Futtermittel



Abgabepreise des Handels an die Landwirtschaft, in Eur/t, frei Hof/Silo (lose, ab 3 t), bzw. ab Lager (gesackt), ohne MwSt., Spannenpreise. * = Einzelmeldung

Erfassungsdatum:	13.03.2013	x = lose (> 3 t)		o = gesackt	
		RLP/Saarl.		Hessen	
MAT, ohne Magermilchpulveranteil	o	1.400,00-1.900,00	1.492,00-1.825,00		
MAT, Magermilchpulveranteil > 35 %	o	1.600,00-2.640,00	1.980,00-2.292,00		
Ergänzfutter für Aufzuchtälber, 18% RP	x	320,00-401,50	324,00-406,00		
Milchleistungsfutter 14/15 - III	x	295,00-314,50	262,00-315,00		
Milchleistungsfutter 18 - III	x	265,00-292,50	266,00-297,00		
Ferkelaufzucht, 13,2-13,6 MJ/kg	x	365,00-435,00	395,00-435,00		
Sauenfutter, 13,0 MJ/kg	x	360,00-390,00	340,00-390,00		
Schweinemastfutter					
Vormast, 1,0-1,15% Lysin, >12,2MJ/kg	x	315,50-359,00	327,00-400,00		
Endmast, 0,9-1,0% Lysin, >12,6MJ/kg	x	307,50-335,00	312,00-365,00		
Ergänzungsfutter Mastschw., 12,6 MJ/kg;	x	370,00-455,00	377,00-437,50		
28% Rohprotein	o	580,00-580,00	-		
Legehennenalleinfutter, 11,4 MJ/kg,	x	335,00-384,50	360,00-410,00		
0,38 % Methionin	o	560,00-646,80	-		
Broileralleinfutter, 13,4 MJ/kg	x	345,00-380,00	-		
Putenalleinfutter., Phase 6, 11,5 MJ/kg	x	355,00-355,00	-		
Sojaschrot, 43-44% Rohprotein	x	430,00-446,00	398,00-447,00		
	o	500,00-680,00	-		
Rapsschrot, ca. 34 % Rohprotein	x	325,00-340,00	307,00-341,00		
Weizenkleie (Normtyp)	o	190,00-270,00	-		
Melasseschnitzel, gepresst	x	230,00-272,00	-		
Alleinfutter f. Mastschafflämmer	o	450,00-547,60	-		
Ergänzungsfutter für Zuchtschafe	x	272,50-365,00	-		
Raufutter					
Einkaufspreise des Handels, ab Hof, in Eur/t, o.MwSt					
Heu, kleine HD-Ballen, 1. Schnitt		140,00-175,00	125,00-170,00		
Heu, Rundballen, 1. Schnitt		110,00-145,00	90,00-150,00		
Heu, Quaderballen, 1. Schnitt		115,00-155,00	90,00-160,00		
Stroh, kleine HD-Ballen		115,00-130,00	110,00-140,00		
Stroh, Rundballen		85,00-105,00	70,00-100,00		
Stroh, Quaderballen		90,00-110,00	70,00-115,00		

Quelle: Landwirtschaftskammer RLP und LLH Kassel

Eierpreise



Erzeugerpreise für Güteklasse A, lose, in Cent / St.					Eiernotierung Südwest vom		
Rheinland - Pfalz vom:			Hessen vom :		26. März 2013		
25.03.-31.03.13			18.03.-24.03.13		Großhandelsabgabepreise		
Gew.-Kl.	Spanne	Ø-Preis	Spanne	Ø-Preis	an den LEH, ohne MwSt und		
aus Käfighaltung, an Handel u. Großverbraucher,					ohne KVP, Eur/100 Stück		
frei Empf., von 1 bis 15 Kisten à 360 Stück, o. MwSt					Bodenhaltung		
					Gewichts	Eur/100 St.	Eur/100 St.
					klasse	26.03.13	19.03.13
XL	15,35-16,50	15,65	-	16,30	XL	-	20,50
L	9,10-13,50	10,55	-	10,00	L	-	13,00
M	8,75-12,50	9,75	-	9,00	M	-	12,00
S	-	6,60	-	-	S	-	9,00
aus Bodenhaltung, an Handel- u. Großverbraucher o. MwSt					Tendenz:	-	ausgegl.
XL	16,05-20,50	18,90	14,50-22,50	17,07	Freilandhaltung		
L	13,20-18,00	14,45	9,75-18,50	13,71	Gewichts	Eur/100 St.	Eur/100 St.
M	10,05-16,00	13,20	9,25-17,00	12,61	klasse	26.03.13	19.03.13
S	9,00-12,00	10,05	6,15-13,00	8,83	XL	-	22,00
aus Bodenhaltung, an Endverbraucher, lose, inkl. MwSt					L	-	16,00
XL	20,00-29,00	24,00	19,00-28,00	23,18	M	-	15,00
L	17,00-25,00	21,00	16,00-25,00	20,67	S	-	12,00
M	13,00-22,00	18,00	14,00-23,00	18,08	Tendenz:	-	ausgegl.
S	11,00-15,00	13,00	10,00-17,00	13,55	Quelle: Warenbörsen		
Quelle: Landwirtschaftskammer RLP; LLH Kassel					Stuttgart / Mannheim		

gültig vom 27.03.13 bis 03.04.13

Sauen/Ferkel Südhessen



Ring-Preis im Erzeuger-Direktgeschäft in Ableitung vom Schlachtschweinepreis in Eur ohne MwSt

Zeitraum:		01.04.-07.04.13	
Ferkel			
Basis 25 kg, geimpft gg. Mykoplasmen, mit einheitl. Genetik u. Gewicht, Verkauf ab Hof, ohne Zuschläge für Mengen			52,50
Mehrgewichtszuschlag 25-33 Eur/kg LG			1,30
Mehrgewichtszuschlag > 33 Eur/kg LG			0,50
Jungsauen			
Basis mind. 95 kg LG u. 180 Lebenstage, Nettoendpreis ab Hof			270,00

Quelle: Schweine-Kontrollring Südhessen, LLH

Ferkel Rhön-Vogelsberg



Ab-Hof-Preis, o. MwSt, der EZG Rhön-Vogelsberg für den Zeitraum:

25.03.-31.03.13	
Basis 28 kg-Ferkel, Eur/St	60,00
Mehrgewicht (28-30) Eur/kg LG	1,28
Mehrgewicht, >30 kg:	kein Zuschlag

Quelle: EZG Qualitätsfleisch Rhön-Vogelsberg

Hybrid-Jungsauen



Basispreis: 5-10 Tiere/Lieferung; frei Hof, ab 90 kg LG, kg LG (o. MwSt.); Zeitraum:

18.03.-24.03.13	
Spanne: 353,00-357,00 E/Tier	Median: 355,00
Jungsauenpreise: ohne Zu-/Abschläge bei abweichender Gruppengröße, Paritäten oder div. Boni-Mali-Regel.	

Quelle: JSR, BHZP-RLP/Hessen, PIC, TOPIGS

Warenterminbörsen



Eurex, Schluss-Kurse 25.03.2013
Schlachtschw.-Kontrakte; 8.000 ± 500 kg SG;
Cash-Settlement-Abrechn. nach "Eurex Hog Index",
56 % ± 3 % MFA, 85-100 kg, SG/Tier

Liefermonat	Umsatz	Eur/kg	Vorwoche
Apr 13	0	1,720	1,700
Mai 13	0	1,750	1,740
Jun 13	0	1,760	1,770
Jul 13	1	1,780	1,780
Aug 13	1	1,790	1,790
Sep 13	6	1,780	1,780
Okt 13	0	1,760	1,760
Nov 13	0	1,730	-

Eurex, Schluss-Kurse 25.03.2013
Ferkel-Kontrakte; 100 St./25 kg LG; Cash-Settle.-Abrechnung auf Basis des "Eurex Piglet Index"

Liefermonat	Umsatz	Eur/St.	Vorwoche
Apr 13	0	55,80	55,80
Mai 13	0	54,30	54,50
Jun 13	0	52,50	53,00
Jul 13	0	49,50	52,00
Aug 13	0	51,50	51,50
Sep 13	0	51,50	51,50
Okt 13	0	52,50	52,50
Nov 13	0	55,00	-

Quelle: Eurex Frankfurt

Großmarkt-/ Verbraucher-/ Erzeugerpreise für Obst und Gemüse



	Großmarkt-Preise		Ökologische Erzeugung in Hessen			
	BLE - gewogene Ø-Preise, div. Großmärkte *) , ohne MwSt		Erzeuger an LEH Ø-Preise ohne MwSt		Großhandel an LEH Ø-Preise ohne MwSt	
	18.03.-24.03.13		26.03.2013		26.03.2013	
OBST	akt. Woche	Vorw.	akt. Woche	Vorw.	akt. Woche	Vorw.
Äpfel (kg)						
Elstar	1,35	0,95-1,35	1,85	1,85	1,87	1,87
Boskoop	0,97-1,40	0,97-1,10	1,95	1,95	1,92	1,87
Holsteiner Cox	-	0,78	-	-	1,95	1,95
Jonagold	0,80-1,05	0,81-1,05	1,80	1,80	1,80	1,80
Pinova	0,99-1,30	0,97-1,20	1,80	1,80	1,93	1,90
Birnen (kg)						
Williams	-	-	2,10	2,42	2,11	2,23
Conference	-	-	-	-	-	-
Alexander Lucas	-	-	-	-	-	-
GEMÜSE U. SALAT						
Eisbergsalat (Stk)	-	-	1,42	1,42	1,40	1,29
Endivien (Stk)	-	-	1,52	1,70	1,52	1,50
Kopfsalat (Stk)	0,99	0,92	1,16	1,25	1,16	
Bataviasalat (Stk)	-	-	1,33	1,16	1,33	1,14
Chicoree (kg)	-	-	4,50	4,50	3,98	3,98
Eichblattsalat (Stk)	-	-	1,16	1,16	1,12	1,15
Feldsalat gew. (kg)	-	-	12,98	12,98	16,95	16,73
Mangold (kg)	-	-	2,25	1,99	2,30	2,20
Rucola (kg)	-	-	9,91	9,90	9,38	9,53
Spinat gew. (kg)	-	-	4,15	4,15	4,15	4,15
Auberginen (kg)	-	-	3,73	4,03	3,53	4,18
Stangenbohnen (kg)	-	-	6,95	5,50	6,45	5,50
Minigurken (kg)	-	-	3,65	3,65	3,37	3,30
Gemüsepaprika (kg)	-	-	5,60	5,40	5,40	4,95
Cherrytomaten (kg)	-	-	5,12	4,09	5,07	4,21
Zucchini (kg)	-	-	2,25	1,99	2,11	2,08
Grünkohl (kg)	-	-	1,95	2,30	-	-
Möhren (kg)	0,58-0,59	0,59	0,96	0,97	1,01	1,06
Rosenkohl (kg)	1,80	1,72	-	-	-	-
Blumenkohl (Stk)	-	-	1,74	1,80	1,62	1,93
Broccoli (kg)	-	-	2,25	2,20	2,27	2,18
Chinakohl (kg)	-	-	1,50	1,40	1,40	1,43
Weißkohl (kg)	-	-	0,98	0,98	1,03	1,06
Zwiebeln (kg)	0,37	0,36	1,45	1,45	-	-
Rote Bete (kg)	-	-	0,97	1,03	1,13	1,13
Rübchen (kg)	-	-	1,99	1,95	1,99	1,95
Schwarzwurzel (kg)	-	-	1,99	1,99	2,15	2,15

Quelle: LWK RLP, BLE, LLH Kassel

Speisekartoffeln



26.03.2013		RLP-Nord	RLP-Süd	Hessen
Erzeugerpreise, Eur/dt, ohne MwSt. lose, frei Rampe, vor Abzug Sortierkosten	1	19,00	22,00	18,00-22,00
	2	19,00	21,00	16,00-21,00
Direktabsatz Erzeuger-Verbraucher Eur/dt, inkl. MwSt., in 10 + 12,5 kg Säcken	1	35,00-69,00	44,00-56,00	36,00-75,00
	2	35,00-65,00	44,00-56,00	36,00-60,00
Direktabsatz Erzeuger-Verbraucher Eur/dt, inkl. MwSt., in 5 kg Säcken	1	40,00-80,00	60,00-70,00	-
	2	40,00-80,00	60,00-70,00	-
Großhandelsabgabepreise Eur/dt, ohne MwSt., mit Sack, Mindestabgabe eine Palette	1	-	-	22,40-38,00
	2	-	-	20,60-36,00
Kleinverkaufspreise LEH, Discounter Eur/dt, inkl. MwSt. in 2 bis 5 kg-Netzen	1	76,00-125,00	-	-
	2	70,00-120,00	-	-

1 = festkochende Sorten, 2 = vorw. festkochende Sorten

Quelle: LWK RLP; LLH Kassel

Ökoprodukte ab Hof



Ökologische Erzeugung in Hessen		
Ab Hof-Preise inkl. MwSt		
Produkte	von - bis	Ø
Bataviasalat (Stk)	2,09-2,40	2,25
Endivien (Stk)	-	2,49
Eichblattsalat (Stk)	-	2,09
Radicchio (kg)	-	5,29
Kopfsalat (Stk)	2,09-2,25	2,18
Mangold (kg)	-	3,49
Postelein (kg)	15,90-22,00	18,60
Spinat gew. (kg)	-	6,59
Auberginen (kg)	-	6,49
Buschbohnen (kg)	-	14,00
Feldsalat gew. (kg)	15,00-26,90	21,34
Kürbis Hokkaido (kg)	3,75-4,99	4,37
Paprika gelb (kg)	-	9,49
Paprika rot (kg)	-	9,29
Tomaten (kg)	-	4,99
Zucchini grün (kg)	-	3,79
Rotkohl (kg)	1,40-3,49	2,71
Blumenkohl (Stk)	-	3,39
Broccoli (kg)	-	4,59
Kohlrabi (Stk)	-	1,59
Weißkohl (kg)	1,07-2,25	1,84
Wirsing (kg)	4,55-5,60	5,05
Chinakohl (kg)	1,99-4,19	3,10
Schwarzwurzel (kg)	-	4,19
Fenchel (kg)	-	3,59
Rote Bete (kg)	1,27-2,49	2,09
Knollensellerie (kg)	1,50-2,99	2,41
Steckrübchen (kg)	1,50-2,39	2,14
Topinambur (kg)	3,49-4,75	4,12
Wurzelpetersilie (kg)	5,45-6,59	6,05
Pastinaken (kg)	3,29-4,39	3,79
Knoblauch (kg)	9,50-12,29	10,67
Porree (kg)	3,00-5,89	4,70
Speisezwiebel gelb (kg)	1,60-2,39	2,01
Speisezwiebel rot (kg)	-	3,59

Quelle: LLH Kassel

Wareterminbörse



Eurex Frankfurt			
Liefermonat	Umsatz	Euro/t	Vorw.
Schlussnot. London Potato Future 25.03.2013			
Futures, Menge: 25 t, frei handelbare Ware, versch. Qualitäten für britischen Markt. (Cash-Settlement-Abrechnung auf Basis "Eurex London Potato-Index")			
Apr 13	0	360,00	360,00
Schlussnot. für Veredelungs- 25.03.2013			
kartoffeln, Menge: 25 t, u. a.: Bintje, Asterix, max 65 Knollen/10 kg (Cash-Settlement-Abrechnung auf Basis "Eurex EU-Process Potato-Index")			
Apr 13	38	214,00	213,00
Jun 13	10	245,00	240,00
Nov 13	0	125,00	125,00

Quelle: Eurex Frankfurt