

## Aktuelles Markttelegramm



### Tierische Erzeugnisse

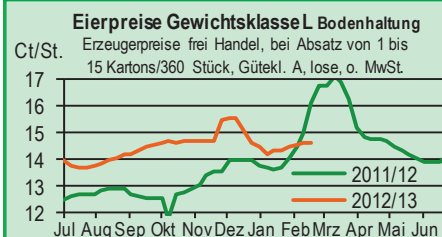
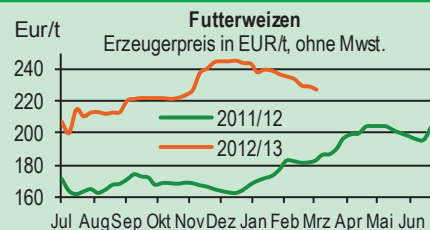
- Schlachtrinder** Marktsituation für Schlachtunternehmen und Zerlegebetriebe regional weiterhin unbefriedigend. Erzeugerpreise nach bundesweiten Vorgaben über alle Kategorien und auf hohem Niveau stabil; Fleischabsatzgeschäfte jedoch nur stockend und mit Preiszugeständnissen.
- Schlachtschweine** Auszahlungspreise am Schlachtschweinmarkt zwar auf Vorwochenniveau stabil, Marktverhältnisse verschieben sich jedoch in Richtung höheres Erzeugerangebot und leicht reduzierte Schlachtmengen.
- Ferkel** Regional wie überregional ausgeglichene Angebots- und Nachfrageverhältnisse. Die Ferkelpreise tendieren fortgesetzt stabil.
- Nutzkälber** Das Angebot entspricht in etwa der Nachfrage. Insgesamt stabil bis geringfügig fester tendierende Preise, aber nur für Kälber besserer Qualitäten. Leichtere Kälber nur mit deutlichen Preisabschlägen vermarktbar.
- Eier/Geflügel** Eiermarkt präsentiert sich abwartend. LEH-Absatz läuft kontinuierlich, Verbrauchernachfrage bleibt konstant. Eiproduktenindustrie scheint zum Ostergeschäft hin gut bevorratet, weiße M-Eier sind bei Färbetrieben dennoch gesucht. Die Notierungen gaben im Wochenverlauf leicht nach. Etwas Belebung am Geflügelsektor. Saisonal bedingte Aufrüstung an Hähnchen-Frischware; Putenmarkt eher abwartend, Althennen gefragt. Die Preise sind stabil bis leicht steigend.

### Pflanzliche Erzeugnisse und Futtermittel

- Getreide und Ölsaaten** Die Stimmung am regionalen Getreidemarkt bleibt getrübt, neben fehlender Nachfrageimpulse der Verarbeiter sorgen schwache Terminmarkt Vorgaben für anhaltenden Druck auf die Erzeugerpreise für Brot- und Futtergetreide. Der Wetterumschwung hat kurzfristig überschaubare Lagerpositionen in der Landwirtschaft mobilisiert, die sich problemlos - auch über Notiz - am Markt platzieren lassen. Bei schwindenden Restmengen rückt die neue Ernte stärker in den Vordergrund, gedrückten Offerten des Handels finden jedoch in der Landwirtschaft wenig Interesse. Etwas freundlicher präsentiert sich der Rapsmarkt; sowohl die Kurse für den Augusttermin, als auch für altertümige Ware bewegen sich zwar in weitem Rahmen, aber auf insgesamt stabilem Niveau.
- Futtermittel** Der Kursanstieg im Sojakomplex der CBoT hält an und verteuert auch regional zumindest den Einkaufspreis für Sojaschrot, Rapschrot mit moderaten Preisanpassungen. Mühlennachprodukte im Umfeld rückläufiger Getreidepreise schwächer bewertet. Mischfutter ebenfalls günstiger offeriert, Konsum und Handel beschränken die Nachfrage, in Erwartung weitere Preisnachlässe, auf den vorderen Bedarf.
- Kartoffeln** Ruhige Umsätze, bei knapper Verfügbarkeit qualitativ hochwertiger Ware, kennzeichnen derzeit das Marktgeschehen. Verhaltene Abgabebereitschaft der Erzeuger in Erwartung steigender Kurse. Vermarktung aus regionaler Erzeugung beschränkt sich überwiegend auf Ab-Hof-Verkauf. Discounter stellen vermehrt auf höherpreisige französische Herkünfte um. Frühkartoffeln aus dem Mittelmeerraum zum Ostergeschäft erwartet.

Quelle: LWK RLP, Agrarzeitung

## Blick in den Markt



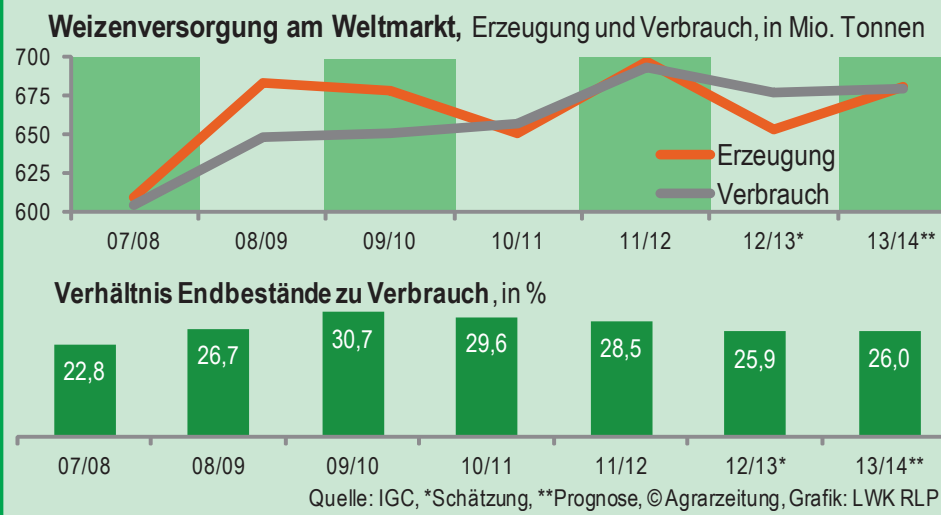
## Warenterminbörsen



Euronext Paris			
Liefermon.	Umsatz	Euro/t	Vorwoche
Schlussnotierungen für Mahlweizen <b>05.03.2013</b>			
Menge: 50 t; 76 kg/hl, intervent.-fähig; L.-ort Rouen			
Mar 13	2155	246,25	242,75
May 13	8469	236,25	235,00
Nov 13	4660	211,25	211,00
Jan 14	971	210,25	211,00
Schlussnotierungen für Raps <b>05.03.2013</b>			
Menge: 50 t; diverse Lieferorte in Deutschl./Frankr.			
May 13	2687	472,00	465,50
Aug 13	1381	433,50	429,75
Nov 13	652	431,75	428,00
Feb 14	31	430,25	427,25
Schlussnotierungen für Mais <b>05.03.2013</b>			
Menge: 50 t; 15% H <sub>2</sub> O, 4% Bruchkör./Lief. Atlantic			
Mar 13	509	218,50	224,50
Jun 13	250	223,25	223,00
Aug 13	40	223,00	222,00
Nov 13	92	194,25	193,00
Schlussnotierungen für Braugerste <b>05.03.2013</b>			
Menge: 50t, 14,5% H <sub>2</sub> O, 11,5% Prot, 95% Keimf.			
Mar 13	42	235,00	232,50
May 13	0	242,00	240,50
Nov 13	0	242,50	237,50
Jan 14	0	244,50	230,25
Cbot Chicago			
Schlussnotierungen für Weizen <b>05.03.2013</b>			
Menge: 5000 US.bsh. (~136 t), Nr.2 Soft Red Winter			
MAR 13	16.072	195,90	198,30
MAY 13	4.389	198,70	199,80
JLY 13	19.945	199,60	200,60
Schlussnotierungen für Sojaschrot <b>05.03.2013</b>			
Menge: 100 Short Tons. (~91 t), 48% Protein			
MAR 13	2.278	366,00	359,40
MAY 13	4.292	366,80	358,60
JLY 13	18.189	362,50	353,10

Quelle: Euronext, CBoT

## Aktuelle Marktgrafik



## Erzeugerpreise für Getreide, Ölfrüchte und Körnerleguminosen



Basispreise des Agrarhandels, frei Erfasser, für Standardqualität, in Eur/t, ohne MwSt.							Streckengeschäfte		
Erfassungsdatum:	Hessen			Rheinland-Pfalz			Hessen	RLP	
05.03.2013	Spanne	Landes-Ø	Vorwoche	Spanne	Landes-Ø	Vorwoche	Ab-Hof Ø	Ab-Hof Ø	Franko Ø
* Einzelmeldung									
Eliteweizen 14,0-14,5/50-55/250-280	245,00-260,00	<b>251,60</b>	252,40	250,00-260,00	<b>256,40</b>	259,40	259,35	261,50	265,20
Qualitätsweizen (A) 13,5/40/250	232,50-250,00	<b>240,75</b>	243,05	235,00-250,00	<b>242,30</b>	245,80	249,10	246,80	250,10
Brotweizen (B) 11,5-12,0/220	228,00-247,50	<b>235,90</b>	238,85	230,00-242,50	<b>237,50</b>	240,70	243,25	242,00	245,00
Mahl- bzw. Brotroggen, FZ>120	186,00-215,00	<b>198,80</b>	202,05	185,00-200,00	<b>192,40</b>	198,60	207,40	196,90	200,40
Sommerbraugerste max.12% Prot.	208,00-225,00	<b>218,45</b>	219,40	210,00-225,00	<b>214,60</b>	215,10	225,40	219,80	222,70
Futtergerste >62 kg/hl	190,00-215,00	<b>205,00</b>	205,20	188,00-205,00	<b>196,20</b>	199,10	212,75	201,80	205,00
Futterweizen	220,00-240,00	<b>231,75</b>	234,25	215,00-235,00	<b>226,80</b>	228,80	240,45	231,30	235,50
Futterhafer	165,00-187,00	<b>179,20</b>	179,90	170,00-190,00	<b>181,80</b>	191,20	186,35	185,50	-
Körnermais	205,00-230,00	<b>216,75</b>	219,25	200,00-205,00	<b>203,20</b>	209,70	227,25	207,10	210,50
Triticale	190,00-220,00	<b>213,65</b>	215,15	190,00-215,00	<b>207,00</b>	208,90	223,85	210,20	213,80
Winterraps	440,00-465,00	<b>454,25</b>	454,35	450,00-460,00	<b>456,40</b>	458,50	464,50	460,10	465,50

Quelle: LLH, Kassel u. LWK RLP, Bad Kreuznach

## Börsennotierungen für Getreide, Ölfrüchte und Körnerleguminosen



Großhandelsabgabepreise in Eur/t, o. MwSt.; überwiegend frei Fuhre/Waggon bzw. Mühle/Station bei sofortiger Lieferung;

Quelle: "Warenbörsen der angegebenen Orte" G=Geld, B=Brief, PS=Papiersack, lo=lose

Börsen	Köln	Mannheim	Würzburg	Frankfurt	Stuttgart	Paderborn
Notierungen am:	28.02.2013	04.03.2013	01.03.2013	28.02.2013	05.03.2013	25.02.2013
Brotweizen 11,5-12,0/220	258,00-260,00	257,00-262,00	239,00-245,00	255,00-258,00	254,00-257,00	258,00-262,00
A-Weizen > 13,0-13,5/250	-	265,00-267,00	240,00-246,00	-	258,00-260,00	-
E-Weizen 14,5/50-55/250-280	-	270,00-275,00	245,00-246,00	-	-	-
Futterweizen > 70 / 72 kg/hl	252,00 G	254,00-257,00	230,00	-	251,00-253,00	256,00-260,00
Brotroggen > 120 FZ	215,00	220,00-225,00	210,00-215,00	-	-	220,00-225,00
Braugerste, Inland	-	238,00-241,00	230,00	-	239,00-242,00	-
Futtergerste > 62 kg/hl	222,00	220,00-222,00	210,00-213,00	-	213,00-217,00	228,00-230,00
Qualitätshafer > 52/53 kg/hl	238,00	-	-	-	-	237,00-242,00
Triticale (max. 10 % Auswuchs)	237,00	230,00-235,00	-	-	-	237,00-240,00
Mais	230,00 G	231,00-233,00	-	228,00-232,00	219,00-221,00	238,00-240,00
Raps	478,00 G	479,00-481,00	464,00-468,00	480,00-483,00	483,00-484,00	480,00-481,00
Milchl.futter: ESt II, 20 % RP	-	270,00-275,00	-	-	-	-
Milchl.futter: ESt III, 18 % RP	-	290,00-295,00	-	-	-	-
Ferkelstarter >13,8 MJ ME/kg, 18% RP	-	385,00-390,00	-	-	-	-
Schweinemastfutter 13 MJ, 16% RP	-	305,00-310,00	-	-	-	-
Legehennenalleinfutter: 11,4 MJ	-	365,00-370,00	-	-	-	-
Sojaschrot, 43-44 % RP	380,00-404,00 B	401,00-403,00	398,00-405,00	-	414,00-416,00	392,00
Rapsschrot	280,00-285,00 B	288,00-290,00	283,00-292,00	-	-	285,00
Weizenkleie	193,00 B	163,00-167,00	170,00	162,00-167,00	161,00-164,00	182,00-187,00
Roggenkleie	-	158,00-162,00	-	-	-	-
Melasseschnitzel	-	210,00-217,00	-	-	-	219,00-222,00
Wiesenheu, 1. Schnitt, kl. Ballen	-	-	-	-	90,00-110,00	-
Wiesenheu, 1. Schnitt, Rundballen	-	-	-	-	-	-
Gerstenstroh, kleine Rechteckballen	-	-	-	-	-	-
Weizenstroh, große Rechteckballen	-	-	-	-	-	-
Weizenstroh, kleine Ballen	-	-	-	-	80,00-90,00	-

Die Konditionen und Paritäten der Börsen sind z. T. sehr unterschiedlich. Die Preise sind nicht unmittelbar vergleichbar.

Preistendenzen sind jedoch im zeitlichen Vergleich der jeweiligen Börsennotierungen erkennbar.

## Aktuelle Preisinfos aus Rheinland-Pfalz und Hessen



Infotelefon der LWK: 0671/793-1200  
 Montags 16:00 Uhr: Ringferkel, Preisempfehlung  
 Schlachtschweine Nordw.-Deutschland.  
 Dienstag 16:00 Uhr: Schlachtstättenpreise, Erzeuger-  
 Metzger Notierungen, 1. FIGDV, Nutzkälber

Landwirtschaftskammer Rheinland-Pfalz  
 Burgenlandstr. 7, 55543 Bad Kreuznach  
 Ref. 25 Markt, 0671/793-1155  
 www.lwk-rlp.de  
 markt@lwk-rlp.de

Landesbetrieb Landwirtschaft Hessen  
 Kölnische Str. 48-50, 34117 Kassel  
 Marktinformation, 0561/7299-267  
 www.agrarberatung-hessen.de  
 marktinfo@lh.hessen.de

gültig vom 06.03.13 bis 13.03.13

## Erzeugerpreise für Rinder frei Schlachtstätte



Amtliche Preisfeststellung (1.FIGDV) Schlachtrinder, für Baden-Württemberg, Rheinland-Pfalz und Hessen in €/kg/SG frei Schlachtstätte, inkl. **Bio-/Markenfleisch-Zuschlägen** oder sonst. Boni-Zahlungen; o. MwSt.

Anzahl Meldungen: 27 Stück: 8.549 Schlachtzeitraum: 25.02.-03.03.13

Kategorie	Handelsklasse	Stück	Preisspanne*	Ø-Preis	Kg/Stück	Ø-Preis Vorw.
Jungbullen	U 2	815	4,08-4,16	4,14	420,00	4,12
	R 2	665	4,02-4,25	4,10	368,00	4,08
	<b>R 3</b>	<b>174</b>	<b>3,92-4,15</b>	<b>4,07</b>	<b>394,00</b>	<b>4,07</b>
	O 2	271	3,61-3,80	3,72	326,00	3,67
	O 3	145	3,55-3,84	3,74	361,00	3,70
	P 2	27	2,98-3,64	3,15	272,00	3,22
	P 3	-	-	-	-	-
	E-P insg.	2.660	-	4,05	393,00	4,03
Kühe	R 3	481	3,29-3,47	3,44	376,00	3,43
	O 2	698	3,10-3,27	3,23	301,00	3,21
	<b>O 3</b>	<b>606</b>	<b>3,18-3,34</b>	<b>3,26</b>	<b>332,00</b>	<b>3,24</b>
	P 1	583	2,31-2,50	2,44	233,00	2,44
	P 2	309	2,60-2,88	2,71	265,00	2,68
	P 3	101	2,57-2,94	2,76	277,00	2,77
		E-P insg.	4.125	-	3,19	321,00
Färsen	R 3	409	3,82-4,08	3,90	314,00	3,89
	<b>O 3</b>	<b>123</b>	<b>3,18-3,41</b>	<b>3,33</b>	<b>287,00</b>	<b>3,31</b>
	O 4	47	3,19-3,39	3,32	329,00	3,24
	P 2	39	2,28-2,70	2,53	214,00	2,51
	P 3	-	-	-	-	-
		E-P insg.	1.580	-	3,77	309,00

\* gebild. aus Mittelwerten der Meldebetriebe Quellen: RLP/Hessen ADD Trier, Ba-Wü LEL Schwäb.-Gm

Schlachtzeitraum:		Amtliche Preisfeststellung (1.FIGDV) für Schlachtrinder im Preisgebiet							
25.02.-03.03.13		Bayern				Nordrhein-Westfalen			
Kategorie	HdKl.	Preisspanne	Ø-Preis	Vorwo	Kg/Stk.	Preisspanne	Ø-Preis	Vorwo	Kg/Stk.
Jungbullen	U 3	4,04-4,12	<b>4,08</b>	4,06	434,70	4,00-4,19	<b>4,14</b>	4,13	449,30
	<b>R 3</b>	4,01-4,10	<b>4,04</b>	4,02	395,20	4,01-4,11	<b>4,06</b>	4,05	407,50
	O 3	3,35-3,85	3,75	3,74	357,60	3,60-3,87	3,84	3,83	377,70
Kühe	R 3	3,38-3,48	3,43	3,42	366,70	3,37-3,52	3,45	3,43	375,80
	<b>O 3</b>	3,13-3,35	<b>3,26</b>	3,24	323,80	3,20-3,36	<b>3,33</b>	3,31	333,80
	P 1	2,33-2,49	<b>2,40</b>	2,39	234,60	2,45-2,68	<b>2,56</b>	2,58	239,30
Färsen	R 3	3,75-3,87	3,84	3,84	320,90	3,78-3,87	3,82	3,82	310,70
	<b>O 3</b>	3,30-3,92	<b>3,39</b>	3,36	293,20	3,13-3,54	<b>3,29</b>	3,26	298,20

Quellen: Bayern LFL München, NRW LANUV Düsseldorf

## Erzeugerpreise für Nutzkälber ab Hof



1. u. 2. Qualität, zur Bullen- bzw. Kälbermast geeignet; Alter ab 14 Tage; ca. 40 bis 60 kg LG in Eur/St.; inkl. MwSt., nach allen Vermarktungsabzügen

Region	Hessen				Rheinland-Pfalz			
	25.02.-03.03.13				04.03.-10.03.13			
Woche vom:	Stk.	Spanne	Ø-Preis	Vorw.	Stk.	Spanne	Ø-Preis	Vorw.
<b>Bullenkälber</b>								
Holstein sbt.	235	59-120	96	94	420	70 - 120	88	89
Holstein rbt.	25	79-122	103	101	78	70 - 135	98	94
Kreuzungen	7	1585-221	190	193	38	170 - 370	209	200
Fleckvieh	10	277-332	315	302	2	100 - 160	130	130
3. Qualität	28	22-70	40	37	14	10 - 60	37	33
<b>Mutterkälber</b>								
Holstein	5	30-44	39	45	5	40 - 60	43	-
Kreuzungen	-	-	-	113	5	110 - 200	164	136
3. Qualität	-	-	-	-	-	-	-	-

Quelle: LLH Kassel, LWK RLP, Bad Kreuznach

Erzeugerpreise für Fleckviehkälber; bis 100 kg LG, ab Hof, in Eur je kg LG, o. MwSt.

Zeitraum: 25.02.-03.03.13 (Veränderungen zur Vorwoche)

Region	Bayern	Baden-Württemberg	Südbaden
<b>Bullenkälber</b>	5,40 (+ 0,08)	5,31 (+ 0,13)	4,85 (± 0,00)
<b>Mutterkälber</b>	2,88 (+ 0,04)	2,81 (+ 0,01)	2,55 (- 0,07)

Quelle: LBV-BW, BBV

## Aktuelle Schlachtstättenpreise



Preise für Schlachtrinderhälften, in Eur/kg SG, frei Schlachtstätte, o. MwSt.

Tierart / HdKl.	05.03.2013	Vorwoche
Jungbullen R3	3,90-4,10	3,90-4,10
Kühe O3	3,00-3,30	3,00-3,27
Färsen O3	3,10-3,90	3,10-3,90

Umfrage d. LWK RLP in Schlachtst. aus RLP

## Schlachtlämmerpreise



In Eur kg/LG, inklusive 10,7 % MwSt

(LG abzgl. 5 % Nüchterung) 04.03.-10.03.13

Klasse 1 jung, vollfleischig :	<b>2,00-2,20</b>
Klasse 2 jung, fleischig :	<b>1,75-1,95</b>
Klasse 3 abfallende Qualitäten:	<b>0,80-1,70</b>

Tendenz: stabil

Quelle: EZG Weideland w.V., Bitburg-Meckel,

Tel.: 06568/ 96 96 46

## Lammfleisch Südwest



Amtliche Preisfeststellung (1. FIGDV) in Ba-Wü, Hessen, NRW u. RLP, in Eur/kg, ohne MwSt, für die Woche vom: 25.02.-03.03.13

Nach Schlachtgewicht pauschal abgerechnet

	Stück	SG kg/Tier	Spanne	Ø-Preis
<b>Lämmer</b>	440	21,30	4,80-5,30	<b>5,06</b>

Quellen: LEL Schwäb.-Gmünd, ADD Trier,

LANUV Düsseldorf, RP Gießen

## Auktionstermine



Zuchtvieh		Fleischrinder	
Bitburg:	16.03.13	Haus Düss	10.03.13
Krefeld:	20.03.13	Bitburg:	17.03.13
Krefeld:	27.03.13	Hamm:	22.03.13
Hamm:	04.04.13	Alsfeld:	10.04.13
Kälber		Absetzer	
Alsfeld:	20.03.13	Alsfeld:	20.03.13
Münster:	20.03.13	Krefeld:	10.04.13
Biebesheim:	25.03.13	Alsfeld:	24.04.13
Bitburg:	18.04.13	Krefeld:	15.05.13
Schafe			
Ansbach:	16.03.13	Hilders:	20.04.13

## Erzeugerpreise für Schlachtschweine frei Schlachtstätte



Ämtliche Preisfeststellung (1. FIGDV), nach Handelsklassen und SG (bei E-P 80-110 kg SG), ohne MwSt.

Zeitraum:	25.02.-03.03.13	M	S	E	U	S-P	S-P Vorw.
<b>Baden-Württemberg</b> (31 Betriebe, 62.347 Stück)	1,21-1,46	1,69-1,91	1,65-1,93	1,42-1,76	-	-	-
gewogener Ø-Preis (Eur/kg)	1,35	1,74	1,70	1,58	1,71	1,72	
Klassen-Anteil in Prozent	1,29	38,99	45,55	7,69	-	-	
Muskelfleisch-Anteil in Prozent	-	61,90	57,90	53,30	59,10	59,10	
<b>Rheinland-Pfalz</b> (7 Betriebe, 21.956 Stück)	1,18-1,35	1,69-1,81	1,65-1,74	1,45-1,59	-	-	-
gewogener Ø-Preis (Eur/kg)	<b>1,23</b>	<b>1,73</b>	<b>1,71</b>	<b>1,59</b>	<b>1,68</b>	<b>1,68</b>	
Klassen-Anteil in Prozent	0,29	24,00	53,99	17,09	-	-	
Muskelfleisch-Anteil in Prozent	-	61,42	57,65	52,98	-	-	
<b>Nordrhein-Westfalen</b> (25 Betriebe, 357.011 Stück)	1,32-1,37	1,68-1,76	1,60-1,71	1,44-1,63	-	-	-
gewogener Ø-Preis (Eur/kg)	<b>1,36</b>	<b>1,73</b>	<b>1,66</b>	<b>1,51</b>	<b>1,69</b>	<b>1,69</b>	
Klassen-Anteil in Prozent	2,91	52,41	35,68	6,25	-	-	
Muskelfleisch-Anteil in Prozent	-	62,20	58,00	53,30	59,90	59,80	
<b>Hessen</b> (7 Betriebe, 3.135 Stück)	1,20-1,63	1,67-1,78	1,66-1,74	1,53-1,63	-	-	-
gewogener Ø-Preis (Eur/kg)	<b>1,33</b>	<b>1,72</b>	<b>1,69</b>	<b>1,57</b>	<b>1,69</b>	<b>1,71</b>	
Klassen-Anteil in Prozent	1,37	37,35	41,59	14,51	-	-	
Muskelfleisch-Anteil in Prozent	-	62,03	57,71	53,17	59,01	59,07	
<b>Thüringen</b> (6 Betriebe, 19.879 Stück)	1,33-1,45	1,70-1,76	1,68-1,74	1,56-1,62	-	-	-
gewogener Ø-Preis (Eur/kg)	<b>1,37</b>	<b>1,72</b>	<b>1,70</b>	<b>1,59</b>	<b>1,68</b>	<b>1,68</b>	
Klassen-Anteil in Prozent	0,87	24,30	56,94	16,62	-	-	
Muskelfleisch-Anteil in Prozent	-	61,60	57,60	53,30	57,70	57,30	

Quellen: für RLP: ADD Trier, für Hessen: RP Gießen, für sonstige: zuständige Stellen d. Länder

## Aktuelle Schlachtstättenpreise



Basis-Preis f. Schlachtschweine, 57 % MFA (in Eur/kg/SG), frei Schlachtstätte

1. Umfrage in Schlachtstätten aus RLP 05.03.2013  
**Spanne: 1,68-1,70 Vorw.: 1,68-1,70**

2. Umfrage LLH bei Kurhess. Genossensch. 04.03.2013  
**Spanne: 1,65-1,68 Vorw.: 1,65-1,68**

ISN/ISW-Notierungen (Tel: 054491-9665-0)

27.02.2013	Median	Spanne	zur Vorw.
Internet Schweinebörse	1,72	1,705-1,73	± 0,00
22.02.-28.02.13	1,71	1,70-1,725	- 2

ISN-Marktolatz

## VEZG Vereinigungspreis



Schlachtschweine mit 57 % MFA, VEZG-AutoFOM-Referenzmaske, frei Schlachtstätte, o. MwSt.

**Wochenpreis vom 01.03.13 (01.03. bis 07.03.13)**

**AutoFOM-Preisfaktor: 1,68** Eur / Indexpunkt  
**Preisspanne: 1,68-1,68** (Vw.: 1,68)

**FOM-Basispreis: 1,68** Eur/kg SG (Vw.: 1,71)  
 Vermarktungsmenge: 234.600 (z. Vw.: - 7.900)

M-Schlachtsauenpreis, frei Schlachtst. 3-5 St.: **1,35**  
 Preisspanne: 1,35-1,35 Eur/kg SG

M-Schlachtsauenpreis, Ab Hof: -  
 Preisspanne: - Eur/kg SG

Quelle: LWK Nieders. Tel: 09001/190-244, 69 ct/M.

## Ferkelpreise Rheinland-Pfalz / Saarland



1. **Basispreise ab Hof** (o. MwSt.) für Standard-Qualitätsferkel der EZ-Ringe; Ø-Gruppen-Größe: Ringf.: 30 Stk., Aufzuchtferkel: 200 Ferkel/Partie; z.T. als Poolpreis; ohne Abzüge für Klein- u. Zuschläge für Großgruppen; ohne Kosten für Transport u. Impfungen; mit Qualitätszuschlag "Aufzuchtstall" für den Zeitraum von: **04.03.-10.03.13**

Die Zu- u. Abschläge für abweichende Mengen u. Qualitäten bei R-Ferkeln sind frei vereinbar!

Basis	kg	Grundpreis bzw. Spanne (Eur/St.)	± Preisveränderung zur Vorw. (Eur/St.)	Zu-/Abschläge (Eur/kg) für Mehrgewicht	Mindergew.
Qualitätsringferkel (R)	25	<b>55,00</b>	<b>± 0,00</b>	bis 30 kg 1,50 bis 35 kg 0,75	1,00 -
Aufzuchtferkel (A)	8	36,00 — 44,00	± 0,00	0,50-1,00	0,50-1,00
	30	63,25 — 64,85	± 0,00	0,50-0,70	0,70-1,00

2. **Verkaufspreismeldungen der Erzeugerringe aus der Vorwoche, vom 25.02.-03.03.13**

Basis (kg)	Anzahl Ferkel	Preis/Ferkel (Eur/St.) Spanne	Ø-Preis	± Preisveränderung zur Vorw. (Eur/St.)	Zu-/Abschläge (Eur/kg) für Mehrgew.	Mindergew.
(R) 25	1.939	55,00-60,00	57,74	+ 0,39	bis 1,30	bis 1,00
(A) 8	4.370	36,00-44,00	39,30	+ 1,30	0,50-1,00	0,50-1,00
(A) 30	4.874	63,25-64,85	63,45	+ 0,08	0,50-0,70	0,70-1,00

Zuschläge: Bei Kleingruppen (Ringferkel), bis 60 Ferkel/Partie, wurden teils Abzüge bis 2,00 Eur/Tier, bei Großgruppen, ab 100 bzw. 160 Tiere, Zuschläge von bis zu 4,00 Eur/Tier, vor MwSt., berechnet.

Herkünfte: Zwei-/Dreirassenkreuzungen, Hybriden, Systemferkel

Quelle: LWK RLP, KH

## Ab Hof Preise für Schweine



RLP-Erzeuger-Metzer-Direktverk.; **Metzgerqualität** (Ø ca. 58-60% MFA; in Eur/kg, o.MwSt.)

**Schlachtzeitraum vom 25.02.-03.03.13**

Gemeldete Tiere: 557 Preis / kg LG: **1,50**  
 umg. auf SG (79 % Ausschl.): **1,90**

Empfehlung der EZG'en aus RLP f.d. Woche vom **04.03.-10.03.13**: **1,49 kg LG**

Quelle: LWK RLP, Bad Kreuznach **1,88 kg SG**

## Ferkelpreise Hessen



Ab-Hof-Preise für Standard-Qualitätsferkel (**Basis: 28kg**), Eur/Tier, o. MwSt., o. Aufschläge für Impfungen und Direktgeschäfte, inkl. aller Qualitätszuschläge, nach Abzug aller Vermarktungskosten

**Zeitraum: 25.02.-03.03.13**

Anzahl:	7.949	Preisspanne	Ø-Preis (Vorw.)
<b>Grundpreis<sup>1)</sup></b>	45,00-54,50	<b>51,71</b> (51,69)	
<b>50er Gruppe<sup>2)</sup></b>	50,00-62,50	<b>58,28</b> (58,63)	
<b>100er Gruppe<sup>2)</sup></b>	55,00-65,98	<b>59,67</b> (59,37)	
Zuschlag bis 30 kg LG		1,00-1,30	
Zuschlag > 30 kg LG		0,40-0,51	

<sup>1)</sup> Ferkel o. Zu-/Abschläge, u.a. für Mengen  
<sup>2)</sup> mit einheitl. Genetik u. Gewicht

Quelle: LLH

## Ferkelpreise aus Nordwestdeutschland



Ab-Hof-Preise für Qualitäts-Ferkel, ohne MwSt, ohne Aufschlag für Topgenetik u. evtl. Impfungen

Zeitraum	Erzeugungsregion		
	Rheinland	NRW u. Niedersachsen	Niedersachsen
25.02.-03.03.13			
Datenquelle*:	EZG'en Rheinl.	LWK NRW + Nieders.	LWK Nieders.
Basisgewicht / Partigröße	30 kg / 100-170 Stk.	25 kg / 200 Stk.	8 kg / 200 Stk.
eingekaufte Menge in St.	33.180	176.085	15.441
Ø-Preis in Eur / St.	<b>65,00</b>	<b>54,50</b>	36,00
Veränderung z. Vorwoche	± 0,00	± 0,00	± 0,00
Preisspanne Eur / St.	-	51,80-60,00	34,60-38,70
Akt Trend z. VW Eur/St.	± 0,00	± 0,00	± 0,00

\*VHB: Genossenschaftl. u. priv. Handelsbetriebe; EZG = Erzeugergemeinschaft für Ferkel. Die notierten Preise für Ring- bzw. Qualitätsferkel sind Grundpreise einschl. Mitgliedsbeitrag und beziehen sich auf die o.a. Verkaufgruppen. Der Ø-Preis wird als Median ermittelt. Für kleinere Partien werden in der Regel Preisabzüge, für größere Partien Preiszuschläge gewährt. Gewichtsabweichungen zur Basis werden i.d.R. mit 0,75 bis 1,00 Eur/kg verrechnet. Für individuelle Impfprogramme werden zusätzliche Preisaufschläge vergütet.

Quellen: Landwirtschaftskammern Nordrhein-Westfalen und Niedersachsen

## Ferkel Baden-Württemberg



Region	Erzielte Ø-Preise der Vorwoche 1)	Notierung
Hohenlohe und Oberschwaben	in Eur / St. Spanne   Ø	<b>04.03.2013</b> Tendenz Folgewoche
<b>100 Gruppe 2)</b>	54,00-57,00	<b>55,80</b> ± 0,00

1) gew. Ø-Preise, 25kg-Ferkel, ohne Mykoplasmenimpfung und ohne MwSt

2) Ferkel-Gruppe ca. 100 Tiere, einheitlicher Genetik und Gewicht, mit QS-Status, frei Vermarkter

Mehrgewicht: + 1,00 EUR/kg

LLM Schwäbisch-Gmünd, Info: 0900/1810800

## Futtermittel



Abgabepreise des Handels an die Landwirtschaft, in Eur/t, frei Hof/Silo (lose, ab 3 t), bzw. ab Lager (gesackt), ohne MwSt., Spannenpreise. \* = Einzelmeldung

Erfassungsdatum:	13.02.2013	x = lose (> 3 t)		o = gesackt	
		RLP/Saarl.		Hessen	
MAT, ohne Magermilchpulveranteil	o	1.400,00-1.900,00	1.488,00-1.825,00		
MAT, Magermilchpulverant. > 35 %	o	1.600,00-2.640,00	1.900,00-2.260,00		
Ergänzfutter für Aufzuchtälber, 18% RP	x	320,00-385,00	330,00-405,00		
Milchleistungsfutter 14/15 - III	x	303,00-319,50	276,00-316,00		
Milchleistungsfutter 18 - III	x	270,00-297,00	241,00-304,00		
Ferkelaufzucht., 13,2-13,6 MJ/kg	x	360,00-445,00	400,00-445,00		
Sauenfutter, 13,0 MJ/kg	x	367,50-397,00	350,00-397,00		
<b>Schweinemastfutter</b>					
Vormast, 1,0-1,15% Lysin, >13,2MJ/kg	x	310,00-366,50	330,00-400,00		
Endmast, 0,9-1,0% Lysin, >12,6MJ/kg	x	300,00-340,00	315,00-365,00		
Ergänzungsfutter Mastschw., 12,6 MJ/kg; 28% Rohprotein	o	570,00-570,00	-		
Legehennenalleinfutter, 11,4 MJ/kg, 0,38 % Methionin	x	340,00-385,00	362,00-410,00		
Broileralleinfutter, 13,4 MJ/kg	x	530,00-560,00	-		
Putenalleinfutter., Phase 6, 11,5 MJ/kg	x	350,00-380,00	-		
Sojaschrot, 43-44% Rohprotein	x	355,00-360,00	-		
	o	425,00-450,00	409,00-450,00		
	o	480,00-680,40	-		
Rapsschrot, ca. 34 % Rohprotein	x	325,00-350,00	290,00-342,00		
Weizenkleie (Normtyp)	o	200,00-290,00	-		
Melasseschnitzel, gepresst	x	235,00-260,00	-		
Alleinfutter f. Mastschaffämmer	o	450,00-485,60	-		
Ergänzungsfutter für Zuchtschafe	x	285,00-370,00	-		
<b>Raufutter</b>					
Einkaufspreise des Handels, ab Hof, in Eur/t, o.MwSt.					
Heu, kleine HD-Ballen, 1. Schnitt		140,00-175,00	125,00-170,00		
Heu, Rundballen, 1. Schnitt		110,00-145,00	90,00-150,00		
Heu, Quaderballen, 1. Schnitt		115,00-155,00	100,00-160,00		
Stroh, kleine HD-Ballen		115,00-130,00	110,00-140,00		
Stroh, Rundballen		85,00-105,00	80,00-120,00		
Stroh, Quaderballen		90,00-110,00	90,00-130,00		

Quelle: Landwirtschaftskammer RLP und LLH Kassel

## Eierpreise



Erzeugerpreise für Güteklasse A, lose, in Cent / St.					Eiernotierung Südwest vom 5. März 2013		
Rheinland - Pfalz vom: 04.03.-10.03.13			Hessen vom: 25.02.-03.03.13		Großhandelsabgabepreise an den LEH, ohne MwSt und ohne KVP, Eur/100 Stück		
Gew.-Kl.	Spanne	Ø-Preis	Spanne	Ø-Preis	Bodenhaltung		
aus Käfighaltung, an Handel u. Großverbraucher, frei Empf., von 1 bis 15 Kisten à 360 Stück, o. MwSt.					Gewichts	Eur/100 St.	Eur/100 St.
XL	16,00-16,50	16,15	-	16,30	klasse	05.03.13	26.02.13
L	9,45-13,50	10,80	-	10,00	XL	20,50	20,50
M	9,35-12,50	10,20	-	9,00	L	13,00	13,00
S	-	7,10	-	-	M	12,00	12,00
aus Bodenhaltung, an Handel- u. Großverbraucher o. MwSt.					S	9,00	9,00
XL	16,05-21,00	19,10	14,50-22,50	17,11	Tendenz: ausgeglichen ausgeglichen		
L	13,50-18,00	14,60	9,75-18,00	13,79	Freilandhaltung		
M	10,05-16,00	13,40	9,25-17,00	12,76	Gewichts	Eur/100 St.	Eur/100 St.
S	9,30-12,00	10,25	6,50-13,00	8,90	klasse	05.03.13	26.02.13
aus Bodenhaltung, an Endverbraucher, lose, inkl. MwSt.					XL	22,00	22,00
XL	20,00-29,00	24,00	19,00-28,00	23,00	L	16,00	16,00
L	17,00-25,00	21,00	16,00-25,00	20,50	M	15,00	15,00
M	13,00-22,00	18,00	14,00-23,00	17,83	S	12,00	12,00
S	11,00-15,00	13,00	10,00-17,00	13,55	Tendenz: ausgeglichen ausgeglichen		

Quelle: Landwirtschaftskammer RLP; LLH Kassel

## Sauen/Ferkel Südhessen



Ring-Preis im Erzeuger-Direktgeschäft in Ableitung vom Schlachtschweinepreis in Eur ohne MwSt

Zeitraum:		11.03.-17.03.13	
<b>Ferkel</b>			
Basis 25 kg, geimpft gg. Mykoplasmen, mit einheitl. Genetik u. Gewicht, Verkauf ab Hof, ohne Zuschläge für Mengen			52,50
Mehrgewichtszuschlag 25-33 Eur/kg LG			1,30
Mehrgewichtszuschlag > 33 Eur/kg LG			0,50
<b>Jungsaunen</b>			
Basis mind. 95 kg LG u. 180 Lebenstage, Nettoendpreis ab Hof			270,00

Quelle: Schweine-Kontrollring Südhessen, LLH

## Ferkel Rhön-Vogelsberg



Ab-Hof-Preis, o. MwSt, der EZG Rhön-Vogelsberg für den Zeitraum:

Zeitraum:		04.03.-10.03.13	
Basis 28 kg-Ferkel, Eur/St			59,00
Mehrgewicht (28-30) Eur/kg LG			1,28
Mehrgewicht, >30 kg:			kein Zuschlag

Quelle: EZG Qualitätsfleisch Rhön-Vogelsberg

## Hybrid-Jungsaunen



Basispreis: 5-10 Tiere/Lieferung; frei Hof, ab 90 kg LG, kg LG (o. MwSt.); Zeitraum:

Spanne: 353,00-365,00 E/Tier Median: 357,00

Jungsaunenpreise: ohne Zu-/Abschläge bei abweichender Gruppengröße, Paritäten oder div. Boni-Mali-Regel.

Quelle: JSR, BHZP-RLP/Hessen, PIC, TOPIGS

## Warenterminbörsen



Eurex, Schluss-Kurse 05.03.2013

Schlachtschw.-Kontrakte; 8.000 ± 500 kg SG;

Cash-Settlement-Abrechn. nach "Eurex Hog Index", 56 % ± 3 % MFA, 85-100 kg, SG/Tier

Liefermonat	Umsatz	Eur/kg	Vorwoche
Mrz 13	0	1,660	1,700
Apr 13	1	1,680	1,750
Mai 13	0	1,750	1,770
Jun 13	0	1,760	1,770
Jul 13	0	1,760	1,780
Aug 13	0	1,790	1,780
Sep 13	0	1,790	1,790
Okt 13	0	1,760	1,760

Eurex, Schluss-Kurse 05.03.2013

Ferkel-Kontrakte; 100 St./25 kg LG; Cash-Settle.-

Abrechnung auf Basis des "Eurex Piglet Index"

Liefermonat	Umsatz	Eur/St.	Vorwoche
Mrz 13	0	56,50	57,00
Apr 13	0	57,00	57,30
Mai 13	0	54,80	55,30
Jun 13	0	56,50	57,50
Jul 13	0	57,00	57,00
Aug 13	0	57,00	57,00
Sep 13	0	55,00	55,00
Okt 13	0	55,00	55,00

Quelle: Eurex Frankfurt

## Großmarkt-/ Verbraucher-/ Erzeugerpreise für Obst und Gemüse



	Großmarkt-Preise		Ökologische Erzeugung in Hessen			
	BLE - gewogene Ø-Preise, div. Großmärkte *) , ohne MwSt		Erzeuger an LEH Ø-Preise ohne MwSt		Großhandel an LEH Ø-Preise ohne MwSt	
	25.02.-03.03.13		05.03.2013		05.03.2013	
	akt. Woche	Vorw.	akt. Woche	Vorw.	akt. Woche	Vorw.
<b>OBST</b>						
<b>Äpfel (kg)</b>						
Elstar	0,96-1,30	0,96-1,30	1,85	1,99	1,87	1,97
Boskoop	0,97-1,20	0,96-1,20	-	1,95	1,93	1,97
Holsteiner Cox	0,78	0,78	-	-	1,95	1,97
Jonagold	0,80-0,82	0,83	1,80	1,80	1,80	1,80
Pinova	0,95-1,20	0,96-1,20	1,85	1,85	1,85	1,90
<b>Birnen (kg)</b>						
Williams	-	-	-	2,58	-	2,59
Conference	1,33	1,33	-	-	-	-
Alexander Lucas	-	-	-	-	-	-
<b>GEMÜSE U. SALAT</b>						
Eisbergsalat (Stk)	-	-	1,42	1,42	1,32	1,40
Endivien (Stk)	-	-	1,70	1,70	1,65	1,65
Kopfsalat (Stk)	0,84	1,03	1,21	1,21	1,17	
Bataviasalat (Stk)	-	-	1,21	1,21	1,19	1,19
Chicoree (kg)	-	-	4,30	4,30	4,05	4,05
Eichblattsalat (Stk)	-	-	1,21	1,21	1,14	1,14
Feldsalat gew. (kg)	-	-	16,95	15,98	16,95	15,63
Mangold (kg)	-	-	1,99	1,90	2,11	2,08
Rucola (kg)	-	-	10,68	10,68	10,33	12,40
Spinat gew. (kg)	-	-	4,00	4,15	4,50	4,07
Auberginen (kg)	-	-	4,43	-	4,20	-
Stangenbohnen (kg)	-	-	-	5,50	5,50	5,50
Minigurken (kg)	-	-	3,99	3,99	3,87	3,99
Gemüsepaprika (kg)	-	-	3,95	2,95	3,80	3,40
Cherrytomaten (kg)	-	-	4,19	3,91	3,87	4,16
Zucchini (kg)	-	-	2,30	2,30	2,32	2,50
Grünkohl (kg)	-	-	2,30	1,95	-	-
Möhren (kg)	0,57-0,60	0,57-0,59	0,97	0,95	1,03	1,05
Rosenkohl (kg)	1,62	1,58	-	-	-	-
Blumenkohl (Stk)	-	-	1,87	1,81	1,76	1,78
Broccoli (kg)	-	-	1,99	2,30	2,02	2,28
Chinakohl (kg)	-	-	1,40	1,35	1,33	1,45
Weißkohl (kg)	-	-	0,98	0,98	1,06	1,08
Zwiebeln (kg)	0,34	0,35	-	1,30	1,29	1,29
Rote Bete (kg)	-	-	1,03	1,03	1,13	1,13
Rübchen (kg)	-	-	1,99	1,99	1,99	1,99
Schwarzwurzel (kg)	-	-	1,99	2,15	2,15	2,23

Quelle: LWK RLP, BLE, LLH Kassel

## Speisekartoffeln



05.03.2013		RLP-Nord	RLP-Süd	Hessen
<b>Erzeugerpreise, Eur/dt, ohne MwSt. lose, frei Rampe, vor Abzug Sortierkosten</b>	1	18,00	20,00	18,00-22,00
	2	18,00	19,00	16,00-21,00
<b>Direktabsatz Erzeuger-Verbraucher</b>	1	35,00-69,00	44,00-56,00	36,00-75,00
	2	35,00-65,00	44,00-56,00	36,00-60,00
<b>Direktabsatz Erzeuger-Verbraucher</b>	1	40,00-80,00	60,00-70,00	-
	2	40,00-80,00	60,00-70,00	-
<b>Großhandelsabgabepreise</b>	1	-	-	22,40-38,00
	2	-	-	19,00-36,00
<b>Kleinverkaufspreise LEH, Discounter</b>	1	65,00-125,00	-	-
	2	50,00-92,00	-	-

1 = festkochende Sorten, 2 = vorw. festkochende Sorten

Quelle: LWK RLP; LLH Kassel

## Ökoprodukte ab Hof



Ökologische Erzeugung in Hessen		
Ab Hof-Preise inkl. MwSt		05.03.2013
Produkte	von - bis	Ø
Bataviasalat (Stk)	-	2,09
Endivien (Stk)	-	2,49
Eichblattsalat (Stk)	-	2,09
Radicchio (kg)	-	4,79
Kopfsalat (Stk)	-	2,09
Mangold (kg)	-	3,69
Postelein (kg)	15,90-22,00	18,56
Spinat gew. (kg)	-	6,39
Auberginen (kg)	-	7,89
Buschbohnen (kg)	-	14,00
Feldsalat gew. (kg)	15,90-26,49	23,44
Kürbis Hokkaido (kg)	-	2,69
Paprika gelb (kg)	-	7,39
Paprika rot (kg)	-	6,39
Tomaten (kg)	-	3,69
Zucchini grün (kg)	-	3,25
Rotkohl (kg)	1,40-3,49	2,58
Blumenkohl (Stk)	-	3,39
Broccoli (kg)	-	3,49
Kohlrabi (Stk)	1,39-1,70	1,56
Weißkohl (kg)	1,07-2,25	1,71
Wirsing (kg)	-	2,49
Grünkohl (kg)	-	4,36
Schwarzwurzel (kg)	-	3,79
Fenchel (kg)	-	3,49
Rote Bete (kg)	1,27-2,35	1,92
Knollensellerie (kg)	2,19-2,99	2,56
Steckrübchen (kg)	1,50-2,45	2,15
Topinambur (kg)	3,49-4,75	4,12
Wurzelpetersilie (kg)	4,89-6,59	5,93
Pastinaken (kg)	3,29-4,39	3,75
Knoblauch (kg)	9,69-12,29	11,17
Porree (kg)	3,00-4,99	4,20
Speisezwiebel gelb (kg)	1,60-2,39	1,92
Speisezwiebel rot (kg)	2,65-3,29	2,91

Quelle: LLH Kassel

## Wareterminbörse



Eurex Frankfurt			
Liefermonat	Umsatz	Euro/t	Vorw.
<b>Schlussnot. London Potato Future 05.03.2013</b>			
<b>Futures</b> , Menge: 25 t, frei handelbare Ware, versch. Qualitäten für britischen Markt. (Cash-Settlement-Abrechnung auf Basis "Eurex London Potato-Index")			
Apr 13	0	360,00	360,00
<b>Schlussnot. für Veredelungs-</b>			
<b>kartoffeln</b> , Menge: 25 t, u. a.: Bintje, Asterix, max 65 Knollen/10 kg (Cash-Settlement-Abrechnung auf Basis "Eurex EU-Process Potato-Index")			
Apr 13	212	208,00	220,00
Jun 13	24	229,00	250,00
Nov 13	0	125,00	132,00

Quelle: Eurex Frankfurt