



Aktuelles Markttelegramm



Tierische Erzeugnisse

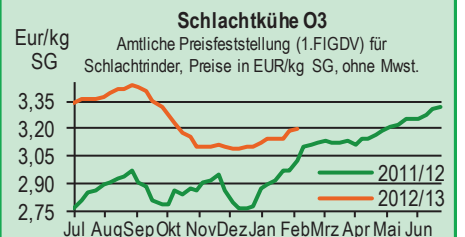
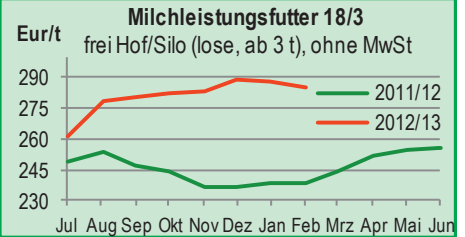
Schlachtrinder	Fleischabsatz am Schlachtrindermarkt über Fasching und im Anschluss traditionell rückläufig, Erzeugerangebot jedoch angepasst. Auszahlungspreise knapp behauptend, bei höherem Auftrieb muss allerdings mit Preisdruck gerechnet werden.
Schlachtschweine	Bei verbesserter Absatzlage am Schlachtschweinemarkt haben sich Preisanhebungen für die Mäster durchsetzen lassen, Marktteilnehmer berichten von nunmehr ausgeglichenen Angebots- und Nachfrageverhältnissen.
Ferkel	Nach wochenlangem Preisstillstand zeigt sich Bewegung am Ferkelmarkt. Das nicht zu üppige Angebot stößt auf rege Nachfrage. Sind im Wochenverlauf die Preise noch auf Vorwochenniveau, so zeichnet sich, im Sog der steigenden Schlachtschweinepreise, auch für Ferkel in der kommenden Woche eine steigende Preistendenz ab.
Nutzkälber	Erzeugerangebot in der Faschingswoche spürbar reduziert und bei fortgesetzt verhaltener Nachfrage aus der Kälber- und Bullenmast nicht mehr so drängend. Schwache Tiere allerdings immer noch kaum zu vermarkten; mittlere und gute Qualitäten hingegen erzielen leichte Aufschläge.
Eier/Geflügel	Eiermarkt uneinheitlich, LEH und Produktenindustrie ordern kontinuierlich überwiegend Bodenhaltungsware. Erzeugerangebot knapp, Preise anziehend. Kleingruppenware mit Überhängen und nur mit Preisabschlägen vermarktbar. Geflügelmarkt ausgeglichen, Erzeugerpreise auf Vorwochenniveau.

Pflanzliche Erzeugnisse und Futtermittel

Getreide und Ölsaaten	Die schwache Kursentwicklung an den internationalen Terminbörsen lastet weiter auf der Stimmung am regionalen Getreidemarkt. In Erwartung weiterer Kurskorrekturen ziehen sich die Käufer vom Markt zurück, während Erzeugerseitig für die kleinen Restmengen kaum Abgabebereitschaft besteht. Nichts desto trotz können sich die Notierungen am Kassamarkt dem Sog der internationalen Börsen nicht mehr entziehen und die Erzeugerpreise für Brot-, Brau-, und Futtergetreide geben um bis zu 5 Eur/t nach. Gebote für neue Ernte ebenfalls leicht schwächer, hier wurden zuletzt kleinere Umsätze verzeichnet. Raps nach Vorgaben der Matif relativ stabil, altertümige Ware kaum noch greifbar und mit Prämien honoriert.
Futtermittel	Ölschrote am heimischen Futtermittelmarkt uneinheitlich; Sojaschrot mit den schwachen Vorgaben der CBoT günstiger angeboten, Rapsschrot hingegen weiter knapp und teuer. Mischfutter mittlerweile auf breiter Basis günstiger offeriert, Nachfrage und Umsatz nehmen langsam Fahrt auf. Melasseschnitzel und Mühlennachprodukte bei ruhigem Geschäft stabil.
Kartoffeln	Aufgrund leichter Nachfragebelebung meist zufriedenstellende Umsätze. Preisaufschläge in Niedersachsen bleiben ohne wesentliche Auswirkungen auf regionale Erzeugerpreise für ohnehin nur geringe Restmengen. Etwas nachlassende Qualitäten durch steigende Beeinträchtigungen mit Silberschorf, Blau- oder Schwarzfleckigkeit. Bei weiter abnehmendem Qualitätsniveau könnten französische Herkunft verstärkt ins Sortiment drängen. Nordafrikanische Frühkartoffeln noch nicht am Markt.

Quelle: LWK RLP, Agrarzeitung

Blick in den Markt



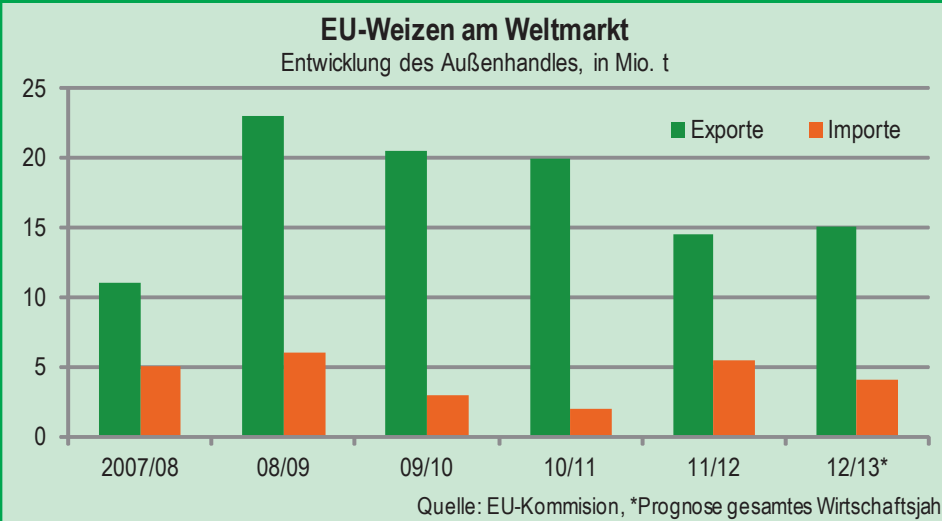
Warenterminbörsen



Euronext Paris			
Liefermon.	Umsatz	Euro/t	Vorwoche
Schlussnotierungen für Mahlweizen 12.02.2013			
Menge: 50 t; 76 kg/hl, intervent.-fähig; L.-ort Rouen			
Mar 13	18	241,75	246,25
May 13	20	236,50	242,75
Nov 13	6	213,00	219,00
Jan 14	255	213,00	219,25
Schlussnotierungen für Raps 12.02.2013			
Menge: 50 t; diverse Lieferorte in Deutschl./Frankr.			
May 13	4	459,25	469,50
Aug 13	2	428,25	432,25
Nov 13	438	425,75	429,25
Feb 14	1	424,75	427,50
Schlussnotierungen für Mais 12.02.2013			
Menge: 50 t; 15% H ₂ O, 4% Bruchkör./Lief. Atlantic			
Mar 13	2	225,00	233,00
Jun 13	2	225,75	233,25
Aug 13	240	227,50	235,00
Nov 13	648	199,00	202,25
Schlussnotierungen für Braugerste 12.02.2013			
Menge: 50t, 14,5% H ₂ O, 11,5% Prot, 95% Keimf.			
Mar 13	0	238,50	244,50
May 13	71	243,75	246,00
Nov 13	0	245,00	248,00
Jan 14	0	237,75	240,75
Cbot Chicago			
Schlussnotierungen für Weizen 12.02.2013			
Menge: 5000 US.bsh. (~136 t), Nr.2 Soft Red Winter			
MAR 13	84292	200,10	205,60
MAY 13	62055	202,10	207,50
JLY 13	23097	202,60	208,60
Schlussnotierungen für Sojaschrot 12.02.2013			
Menge: 100 Short Tons. (~91 t), 48% Protein			
MAR 13	47343	335,40	356,00
MAY 13	3458	334,70	353,40
JLY 13	12414	331,00	349,10

Quelle: Euronext, CBoT

Aktuelle Marktgrafik



Erzeugerpreise für Getreide, Ölfrüchte und Körnerleguminosen



Basispreise des Agrarhandels, frei Erfassers, für Standardqualität, in Eur/t, ohne MwSt.							Streckengeschäfte		
Erfassungsdatum:	Hessen			Rheinland-Pfalz			Hessen	RLP	
12.02.2013	Spanne	Landes-Ø	Vorwoche	Spanne	Landes-Ø	Vorwoche	Ab-Hof Ø	Ab-Hof Ø	Franko Ø
* Einzelmeldung									
Eliteweizen 14,0-14,5/50-55/250-280	250,00-260,00	255,15	256,00	255,00-265,00	261,50	264,30	262,75	266,50	271,50
Qualitätsweizen (A) 13,5/40/250	240,00-250,00	247,00	249,95	240,00-255,00	249,40	251,50	254,70	254,10	257,90
Brotweizen (B) 11,5-12,0/220	235,00-247,00	243,50	248,80	235,00-247,50	243,70	245,70	250,85	248,40	250,80
Mahl- bzw. Brotroggen, FZ>120	190,00-215,00	205,20	206,80	200,00-210,00	205,30	206,40	211,85	210,40	213,00
Sommerbraugerste max.12% Prot.	220,00-230,00	224,30	226,50	220,00-230,00	224,60	225,90	232,05	229,20	232,40
Futtergerste >62 kg/hl	200,00-220,00	213,85	216,95	202,00-215,00	211,80	213,40	220,40	216,10	219,70
Futterweizen	230,00-245,00	239,00	241,10	225,00-240,00	233,20	234,80	245,30	237,80	241,70
Futterhafer	165,00-185,00	178,50	178,20	180,00-200,00	194,20	194,80	185,30	198,50	-
Körnermais	215,00-235,00	229,45	231,00	210,00-220,00	217,50	217,50	236,25	222,60	225,00
Triticale	200,00-230,00	223,20	224,15	205,00-225,00	218,20	219,60	229,00	223,40	226,40
Winterraps	439,00-460,00	453,95	457,95	445,00-457,50	452,30	453,50	463,65	456,30	460,80

Quelle: LLH, Kassel u. LWK RLP, Bad Kreuznach

Börsennotierungen für Getreide, Ölfrüchte und Körnerleguminosen



Großhandelsabgabepreise in Eur/t, o. MwSt.; überwiegend frei Fuhre/Waggon bzw. Mühle/Station bei sofortiger Lieferung;

Quelle: "Warenbörsen der angegebenen Orte" G=Geld, B=Brief, PS=Papiersack, lo=lose

Börsen	Köln	Mannheim	Würzburg	Frankfurt	Stuttgart	Paderborn
Notierungen am:	-	11.02.2013	08.02.2013	07.02.2013	05.02.2013	04.02.2013
Brotweizen 11,5-12,0/220	-	261,00-264,00	250,00-255,00	-	265,00-268,00	270,00-273,00
A-Weizen > 13,0-13,5/250	-	265,00-267,00	253,00-258,00	-	267,00-269,00	-
E-Weizen 14,5/50-55/250-280	-	273,00-277,00	-	-	-	-
Futterweizen > 70 / 72 kg/hl	-	255,00-257,00	243,00-248,00	-	258,00-260,00	268,00-272,00
Brotroggen > 120 FZ	-	219,00-220,00	215,00-223,00	-	-	225,00-230,00
Braugerste, Inland	-	247,00-248,00	245,00-247,00	-	250,00-252,00	-
Futtergerste > 62 kg/hl	-	230,00-232,00	215,00-225,00	-	225,00-230,00	240,00-245,00
Qualitätshafer > 52/53 kg/hl	-	-	-	-	-	240,00-242,00
Triticale (max. 10 % Auswuchs)	-	238,00-242,00	-	-	-	250,00-255,00
Mais	-	243,00-245,00	225,00-235,00	-	-	254,00-256,00
Raps	-	477,00-479,00	466,00-473,00	482,00-484,00	485,00-488,00	482,00-485,00
Milchl.futter: ESt II, 20 % RP	-	275,00-280,00	-	-	-	-
Milchl.futter: ESt III, 18 % RP	-	295,00-300,00	-	-	-	-
Ferkelstarter >13,8 MJ ME/kg, 18% RP	-	395,00-400,00	-	-	-	-
Schweinemastfutter 13 MJ, 16% RP	-	310,00-315,00	-	-	-	-
Legehennenalleinfutter: 11,4 MJ	-	375,00-380,00	-	-	-	-
Sojaschrot, 43-44 % RP	-	391,00-393,00	402,00-409,00	-	405,00-406,00	398,00-400,00
Rapsschrot	-	-	288,00-292,00	-	-	282,00
Weizenkleie	-	171,00-174,00	170,00	170,00-176,00	166,00-170,00	188,00-195,00
Roggenkleie	-	166,00-169,00	-	-	-	-
Melasseschnitzel	-	-	-	-	-	220,00
Wiesenheu, 1. Schnitt, kl. Ballen	-	-	-	-	90,00-110,00	-
Wiesenheu, 1. Schnitt, Rundballen	-	-	-	-	-	-
Gerstenstroh, kleine Rechteckballen	-	-	-	-	-	-
Weizenstroh, große Rechteckballen	-	-	-	-	-	-
Weizenstroh, kleine Ballen	-	-	-	-	80,00-90,00	-

Die Konditionen und Paritäten der Börsen sind z. T. sehr unterschiedlich. Die Preise sind nicht unmittelbar vergleichbar.

Preistendenzen sind jedoch im zeitlichen Vergleich der jeweiligen Börsennotierungen erkennbar.

Aktuelle Preisinfos aus Rheinland-Pfalz und Hessen



Infotelefon der LWK: 0671/793-1200
 Montags 16:00 Uhr: Ringferkel, Preisempfehlung
 Schlachtschweine Nordw.-Deutschland.
 Dienstag 16:00 Uhr: Schlachtstättenpreise, Erzeuger-
 Metzger Notierungen, 1. FIGDV, Nutzkälber

Landwirtschaftskammer Rheinland-Pfalz
 Burgenlandstr. 7, 55543 Bad Kreuznach
 Ref. 25 Markt, 0671/793-1155
 www.lwk-rlp.de
 markt@lwk-rlp.de

Landesbetrieb Landwirtschaft Hessen
 Kölnische Str. 48-50, 34117 Kassel
 Marktinformation, 0561/7299-267
 www.agrarberatung-hessen.de
 marktinfo@lh.hessen.de

gültig vom 13.02.13 bis 20.02.13

Erzeugerpreise für Rinder frei Schlachtstätte



Amliche Preisfeststellung (1.FIGDV) Schlachtrinder, für Baden-Württemberg, Rheinland-Pfalz und Hessen in €/kg/SG frei Schlachtstätte, inkl. **Bio-/Markenfleisch-Zuschlägen** oder sonst. Boni-Zahlungen; o. MwSt

Anzahl Meldungen: 27 Stück: 8.378 Schlachtzeitraum: 04.02.-10.02.13

Kategorie	Handelsklasse	Stück	Preisspanne*	Ø-Preis	Kg/Stück	Ø-Preis Vorw.
Jungbullen	U 2	752	4,13-4,20	4,18	420,00	4,22
	R 2	737	4,04-4,21	4,13	370,00	4,16
	R 3	264	4,04-4,16	4,11	402,00	4,14
	O 2	244	3,60-3,82	3,75	324,00	3,75
	O 3	134	3,65-3,85	3,77	366,00	3,72
	P 2	34	3,00-3,38	3,24	285,00	3,21
	P 3	-	-	-	-	-
	E-P insg.	2.809	-	4,09	393,00	4,11
Kühe	R 3	533	3,28-3,45	3,41	374,00	3,40
	O 2	640	3,10-3,29	3,18	301,00	3,14
	O 3	513	3,09-3,26	3,20	329,00	3,19
	P 1	578	2,20-2,46	2,40	234,00	2,39
	P 2	276	2,61-2,80	2,68	266,00	2,65
	P 3	104	2,61-2,91	2,75	278,00	2,71
		E-P insg.	3.962	-	3,16	322,00
Färsen	R 3	371	3,82-4,09	3,89	313,00	3,86
	O 3	107	3,16-3,45	3,28	289,00	3,27
	O 4	58	3,09-3,43	3,26	323,00	3,24
	P 2	33	2,45-2,74	2,54	220,00	2,57
	P 3	-	-	-	-	-
		E-P insg.	1.407	-	3,73	311,00

* gebild. aus Mittelwerten der Meldebetriebe Quellen: RLP/Hessen ADD Trier, Ba-Wü LEL Schwäb.-Gm

Schlachtzeitraum:		Amliche Preisfeststellung (1.FIGDV) für Schlachtrinder im Preisgebiet							
04.02.-10.02.13		Bayern				Nordrhein-Westfalen			
Kategorie	HdKl.	Preisspanne	Ø-Preis	Vorwo	Kg/Stk.	Preisspanne	Ø-Preis	Vorwo	Kg/Stk.
Jungbullen	U 3	4,08-4,18	4,13	4,15	434,90	4,05-4,25	4,15	4,17	446,70
	R 3	3,95-4,14	4,09	4,10	392,70	3,98-4,13	4,07	4,11	406,70
	O 3	3,43-3,89	3,76	3,79	354,30	3,76-3,87	3,83	3,89	369,40
Kühe	R 3	3,37-3,43	3,40	3,39	365,40	3,36-3,47	3,43	3,37	371,40
	O 3	3,05-3,30	3,20	3,18	322,90	3,18-3,31	3,29	3,28	332,10
	P 1	2,30-2,49	2,37	2,35	234,40	2,48-2,59	2,55	2,53	241,80
Färsen	R 3	3,78-3,87	3,83	3,82	316,10	3,74-3,98	3,82	3,82	314,50
	O 3	3,20-3,40	3,31	3,31	291,00	3,02-3,40	3,23	3,23	289,40

Quellen: Bayern LFL München, NRW LANUV Düsseldorf

Erzeugerpreise für Nutzkälber ab Hof



1. u. 2. Qualität, zur Bullen- bzw. Kälbermast geeignet; Alter ab 14 Tage; ca. 40 bis 60 kg LG in Eur/St.; inkl. MwSt., nach allen Vermarktungsabzügen

Region	Hessen				Rheinland-Pfalz			
	04.02.-10.02.13				11.02.-17.02.13			
Woche vom:	Stk.	Spanne	Ø-Preis	Vorw.	Stk.	Spanne	Ø-Preis	Vorw.
Bullenkälber								
Holstein sbt.	264	55-120	88	84	367	50 - 130	84	82
Holstein rbt.	20	79-120	98	92	74	60 - 140	92	88
Kreuzungen	14	151-290	192	168	37	150 - 315	198	200
Fleckvieh	16	277-354	317	302	4	100 - 150	135	130
3. Qualität	25	22-40	31	35	15	10 - 40	17	24
Mutterkälber								
Holstein	8	30-70	47	35	2	40 - 40	40	45
Kreuzungen	7	85-151	124	-	7	90 - 200	154	173
3. Qualität	-	-	-	-	-	-	-	-

Quelle: LLH Kassel, LWK RLP, Bad Kreuznach

Erzeugerpreise für Fleckviehkälber; bis 100 kg LG, ab Hof, in Eur je kg LG, o. MwSt

Zeitraum: 04.02.-10.02.13 (Veränderungen zur Vorwoche)

Region	Bayern	Baden-Württemberg	Südbaden
Bullenkälber	5,23 (+ 0,02)	5,17 (+ 0,03)	-
Mutterkälber	2,87 (+ 0,02)	2,72 (- 0,01)	-

Quelle: LBV-BW, BBV

Aktuelle Schlachtstättenpreise



Preise für Schlachtrinderhälften, in Eur/kg SG, frei Schlachtstätte, o. MwSt

Tierart / HdKl.	12.02.2013	Vorwoche
Jungbullen R3	3,95-4,20	3,95-4,20
Kühe O3	2,90-3,24	2,90-3,23
Färsen O3	2,90-3,90	2,90-3,90

Umfrage d. LWK RLP in Schlachtst. aus RLP

Schlachtlämmerpreise



In Eur kg/LG, inklusive 10,7 % MwSt

(LG abzgl. 5 % Nüchterung) 11.02.-17.02.13

Klasse 1 jung, vollfleischig :	2,00-2,20
Klasse 2 jung, fleischig :	1,75-1,95
Klasse 3 abfallende Qualitäten:	0,80-1,70

Tendenz: stabil

Quelle: EZG Weideland w.V., Bitburg-Meckel,

Tel.: 06568/ 96 96 46

Lammfleisch Südwest



Amliche Preisfeststellung (1. FIGDV) in Ba-Wü, Hessen, NRW u. RLP, in Eur/kg, ohne MwSt, für die Woche vom: 04.02.-10.02.13

Nach Schlachtgewicht pauschal abgerechnet

	Stück	SG kg/Tier	Spanne	Ø-Preis
Lämmer	253	20,20	4,90-5,50	5,34

Quellen: LEL Schwäb.-Gmünd, ADD Trier,

LANUV Düsseldorf, RP Gießen

Auktionstermine



Zuchtvieh		Fleischrinder	
Krefeld:	20.02.13	Haus Düss	10.03.13
Hamm:	05.03.13	Bitburg:	17.03.13
Alsfeld:	06.03.13	Hamm:	22.03.13
Bitburg:	16.03.13	Alsfeld:	10.04.13
Kälber		Absetzer	
Biebesheim:	18.02.13	Alsfeld:	20.02.13
Münster:	20.02.13	Krefeld:	06.03.13
Alsfeld:	20.02.13	Alsfeld:	20.03.13
Bitburg:	07.03.13	Krefeld:	10.04.13
Schafe			
Ansbach:	16.03.13	Butzbach:	23.02.13

Erzeugerpreise für Schlachtschweine frei Schlachtstätte



Ämtliche Preisfeststellung (1. FIGDV), nach Handelsklassen und SG (bei E-P 80-110 kg SG), ohne MwSt.

Zeitraum: 04.02.-10.02.13		M	S	E	U	S-P	S-P Vorw.
Baden-Württemberg	(31 Betriebe, 61.977 Stück)	1,16-1,40	1,65-1,90	1,61-1,89	1,47-1,80	-	-
	gewogener Ø-Preis (Eur/kg)	1,25	1,72	1,67	1,56	1,67	1,67
	Klassen-Anteil in Prozent	1,05	35,60	48,41	8,75	-	-
	Muskelfleisch-Anteil in Prozent	-	61,80	57,90	53,30	58,90	58,90
Rheinland-Pfalz	(7 Betriebe, 21.761 Stück)	1,12-1,25	1,69-1,76	1,63-1,69	1,40-1,57	-	-
	gewogener Ø-Preis (Eur/kg)	1,18	1,70	1,69	1,56	1,66	1,65
	Klassen-Anteil in Prozent	0,23	29,00	53,39	14,26	-	-
	Muskelfleisch-Anteil in Prozent	-	61,56	57,74	53,16	-	-
Nordrhein-Westfalen	(25 Betriebe, 360.711 Stück)	1,25-1,30	1,64-1,74	1,61-1,69	1,40-1,59	-	-
	gewogener Ø-Preis (Eur/kg)	1,29	1,71	1,64	1,49	1,67	1,65
	Klassen-Anteil in Prozent	2,58	50,73	37,11	6,64	-	-
	Muskelfleisch-Anteil in Prozent	-	62,10	58,00	53,30	59,80	59,80
Hessen	(7 Betriebe, 2.887 Stück)	1,01-1,33	1,65-1,75	1,63-1,71	1,50-1,60	-	-
	gewogener Ø-Preis (Eur/kg)	1,22	1,70	1,66	1,55	1,66	1,66
	Klassen-Anteil in Prozent	1,52	34,64	40,91	17,25	-	-
	Muskelfleisch-Anteil in Prozent	-	62,10	57,74	53,19	58,80	59,24
Thüringen	(6 Betriebe, 19.448 Stück)	1,24-1,33	1,66-1,74	1,65-1,71	1,53-1,59	-	-
	gewogener Ø-Preis (Eur/kg)	1,29	1,69	1,67	1,56	1,64	1,65
	Klassen-Anteil in Prozent	0,95	22,41	52,89	20,28	-	-
	Muskelfleisch-Anteil in Prozent	-	61,60	57,60	53,10	57,20	57,40

Quellen: für RLP: ADD Trier, für Hessen: RP Gießen, für sonstige: zuständige Stellen d. Länder

Aktuelle Schlachtstättenpreise



Basis-Preis f. Schlachtschweine, 57 % MFA (in Eur/kg/SG), frei Schlachtstätte

1. Umfrage in Schlachtstätten aus RLP 12.02.2013
Spanne: 1,68-1,70 Vorw.: 1,65-1,67

2. Umfrage LLH bei Kurhess. Genossensch. 11.02.2013
Spanne: 1,65-1,68 Vorw.: 1,62-1,65

ISN/ISW-Notierungen (Tel: 054491-9665-0)

06.02.2013	Median	Spanne	zur Vorw.
Internet Schweinebörse	1,71	1,69-1,72	+ 3
08.02.-14.02.13	1,72	1,675-1,73	+ 2

ISN-Marktolatz

VEZG Vereinigungspreis



Schlachtschweine mit 57 % MFA, VEZG-AutoFOM-Referenzmaske, frei Schlachtstätte, o. MwSt.

Wochenpreis vom 08.02.13 (08.02. bis 14.02.13)

AutoFOM-Preisfaktor: 1,68 Eur / Indexpunkt
Preisspanne: 1,65-1,70 (Vw.: 1,65)

FOM-Basispreis: 1,68 Eur/kg SG (Vw.: 1,65)
 Vermarktungsmenge: 219.500 (z. Vw.: - 16.700)

M-Schlachtsauenpreis, frei Schlachtst. 3-5 St.: **1,30**
 Preisspanne: 1,30-1,30 Eur/kg SG

M-Schlachtsauenpreis, Ab Hof: -
 Preisspanne: - Eur/kg SG

Quelle: LWK Nieders. Tel: 09001/190-244, 69 ct/M.

Ab Hof Preise für Schweine



RLP-Erzeuger-Metzer-Direktverk.; **Metzgerqualität** (Ø ca. 58-60% MFA; in Eur/kg, o.MwSt)

Schlachtzeitraum vom 04.02.-10.02.13

Gemeldete Tiere: 580 Preis / kg LG: **1,47**
 umg. auf SG (79 % Ausschl.): **1,86**

Empfehlung der EZG'en aus RLP f.d. Woche vom **11.02.-17.02.13** **1,48 kg LG**
 Quelle: LWK RLP, Bad Kreuznach **1,87 kg SG**

Ferkelpreise Hessen



Ab-Hof-Preise für Standard-Qualitätsferkel (Basis: 28kg), Eur/Tier, o. MwSt., o. Aufschläge für Impfungen und Direktgeschäfte, inkl. aller Qualitätszuschläge, nach Abzug aller Vermarktungskosten

Zeitraum: 04.02.-10.02.13

Anzahl:	Preisspanne	Ø-Preis (Vorw.)
9.811		
Grundpreis¹⁾	43,00-54,50	50,45 (50,46)
50er Gruppe²⁾	48,00-61,00	56,73 (56,64)
100er Gruppe²⁾	53,50-65,77	58,44 (58,50)
Zuschlag bis 30 kg LG		1,00-1,30
Zuschlag > 30 kg LG		0,40-0,51

¹⁾ Ferkel o. Zu-/Abschläge, u.a. für Mengen
²⁾ mit einheitl. Genetik u. Gewicht Quelle: LLH

Ferkel Baden-Württemberg



Region	Erzielte Ø-Preise der Vorwoche 1)	Notierung 11.02.2013
Hohenlohe und Ober-schwaben	in Eur / St	Tendenz Folgewoche
	Spanne Ø	
100 Gruppe 2)	53,00-56,00	54,40 + 1,00

1) gew. Ø-Preise, 25kg-Ferkel, ohne Mykoplasmen-Impfung und ohne MwSt

2) Ferkel-Gruppe ca. 100 Tiere, einheitlicher Genetik und Gewicht, mit QS-Status, frei Vermarkter

Mehrgewicht: + 1,00 EUR/kg

LLM Schwäbisch-Gmünd, Info: 0900/1810800

Ferkelpreise Rheinland-Pfalz / Saarland



1. **Basispreise ab Hof** (o. MwSt.) für Standard-Qualitätsferkel der EZ-Ringe; Ø-Gruppen-Größe: Ringf.: 30 Stk., Aufzuchtferkel: 200 Ferkel/Partie; z.T. als Poolpreis; ohne Abzüge für Klein- u. Zuschläge für Großgruppen; ohne Kosten für Transport u. Impfungen; mit Qualitätszuschlag "Aufzuchtstall" für den Zeitraum von: **11.02.-17.02.13**

Die Zu- u. Abschläge für abweichende Mengen u. Qualitäten bei R-Ferkeln sind frei vereinbar!

Basis	kg	Grundpreis bzw. Spanne (Eur/St.)	± Preisveränderung zur Vorw. (Eur/St.)	Zu-/Abschläge (Eur/kg) für Mehrgewicht	Mindergew.
Qualitätsringferkel (R)	25	54,00	+ 1,00	bis 30 kg 1,50 bis 35 kg 0,75	1,00 -
Aufzuchtferkel (A)	8	35,00 — 43,44	± 0,00 — + 1,00	0,50-1,00	0,50-1,00
	30	62,25 — 64,15	+ 1,00 — + 1,00	0,50-0,70	0,70-1,00

2. **Verkaufspreismeldungen der Erzeugerringe aus der Vorwoche, vom 04.02.-10.02.13**

Basis (kg)	Anzahl Ferkel	Preis/Ferkel (Eur/St.) Spanne Ø-Preis	± Preisveränderung zur Vorw. (Eur/St.)	Zu-/Abschläge (Eur/kg) für Mehrgew.	Mindergew.
(R) 25	1.322	53,00-58,00 55,08	- 0,04	bis 1,30	bis 1,00
(A) 8	3.435	35,00-42,44 35,95	+ 0,74	0,50-1,00	0,50-1,00
(A) 30	3.915	61,25-63,15 61,53	+ 0,08	0,50-0,70	0,70-1,00

Zuschläge: Bei Kleingruppen (Ringferkel), bis 60 Ferkel/Partie, wurden teils Abzüge bis 2,00 Eur/Tier, bei Großgruppen, ab 100 bzw. 160 Tiere, Zuschläge von bis zu 4,00 Eur/Tier, vor MwSt., berechnet.

Herkünfte: Zwei-/Dreirassenkreuzungen, Hybriden, Systemferkel Quelle: LWK RLP, KH

Ferkelpreise aus Nordwestdeutschland



Ab-Hof-Preise für Qualitäts-Ferkel, ohne MwSt, ohne Aufschlag für Topgenetik u. evtl. Impfungen

Zeitraum	Erzeugungsregion		
	Rheinland	NRW u. Niedersachsen	Niedersachsen
04.02.-10.02.13			
Datenquelle*:	EZG'en Rheinl.	LWK NRW + Nieders.	LWK Nieders.
Basisgewicht / Partigröße	30 kg / 100-170 Stk.	25 kg / 200 Stk.	8 kg / 200 Stk.
eingekaufte Menge in St.	32.251	170.072	15.607
Ø-Preis in Eur / St.	62,50	52,50	35,00
Veränderung z. Vorwoche	± 0,00	± 0,00	± 0,00
Preisspanne Eur / St.	-	49,80 - 58,50	32,90 - 37,90
Akt Trend z. VW Eur/St.	+ 1,00	+ 1,00	+ 1,00

*VHB: Genossenschaftl. u. priv. Handelsbetriebe; EZG = Erzeugergemeinschaft für Ferkel. Die notierten Preise für Ring- bzw. Qualitätsferkel sind Grundpreise einschl. Mitgliedsbeitrag und beziehen sich auf die o.a. Verkaufgruppen. Der Ø-Preis wird als Median ermittelt. Für kleinere Partien werden in der Regel Preisabzüge, für größere Partien Preiszuschläge gewährt. Gewichtsabweichungen zur Basis werden i.d.R. mit 0,75 bis 1,00 Eur/kg verrechnet. Für individuelle Impfprogramme werden zusätzliche Preisaufschläge vergütet.

Quellen: Landwirtschaftskammern Nordrhein-Westfalen und Niedersachsen

Futtermittel



Abgabepreise des Handels an die Landwirtschaft, in Eur/t, frei Hof/Silo (lose, ab 3 t), bzw. ab Lager (gesackt), ohne MwSt., Spannenpreise. * = Einzelmeldung

Erfassungsdatum:		x = lose (> 3 t)		o = gesackt	
		RLP/Saarl.		Hessen	
MAT, ohne Magermilchpulveranteil	o	1.400,00-1.900,00	1.488,00-1.825,00		
MAT, Magermilchpulverant. > 35 %	o	1.600,00-2.640,00	1.900,00-2.260,00		
Ergänzfutter für Aufzuchtälber, 18% RP	x	320,00-385,00	330,00-405,00		
Milchleistungsfutter 14/15 - III	x	303,00-319,50	276,00-316,00		
Milchleistungsfutter 18 - III	x	270,00-297,00	241,00-304,00		
Ferkelaufzucht, 13,2-13,6 MJ/kg	x	360,00-445,00	400,00-445,00		
Sauenfutter, 13,0 MJ/kg	x	367,50-397,00	350,00-397,00		
Schweinemastfutter					
Vormast, 1,0-1,15% Lysin, >13,2MJ/kg	x	310,00-366,50	330,00-400,00		
Endmast, 0,9-1,0% Lysin, >12,6MJ/kg	x	300,00-340,00	315,00-365,00		
Ergänzungsfutter Mastschw., 12,6 MJ/kg; 28% Rohprotein	o	360,00-455,00	377,00-465,00		
	o	570,00-570,00	-		
Legehennenalleinfutter, 11,4 MJ/kg, 0,38 % Methionin	x	340,00-385,00	362,00-410,00		
	o	530,00-560,00	-		
Broileralleinfutter, 13,4 MJ/kg	x	350,00-380,00	-		
Putenalleinfutter, Phase 6, 11,5 MJ/kg	x	355,00-360,00	-		
Sojaschrot, 43-44% Rohprotein	x	425,00-450,00	409,00-450,00		
	o	480,00-680,40	-		
Rapsschrot, ca. 34 % Rohprotein	x	325,00-350,00	290,00-342,00		
Weizenkleie (Normtyp)	o	200,00-290,00	-		
Melasseschnitzel, gepresst	x	235,00-260,00	-		
Alleinfutter f. Mastschaffämmer	o	450,00-485,60	-		
Ergänzungsfutter für Zuchtschafe	x	285,00-370,00	-		
Raufutter					
Einkaufspreise des Handels, ab Hof, in Eur/t, o.MwSt.					
Heu, kleine HD-Ballen, 1. Schnitt		140,00-175,00	125,00-170,00		
Heu, Rundballen, 1. Schnitt		110,00-145,00	90,00-150,00		
Heu, Quaderballen, 1. Schnitt		115,00-155,00	100,00-160,00		
Stroh, kleine HD-Ballen		115,00-130,00	110,00-140,00		
Stroh, Rundballen		85,00-105,00	80,00-120,00		
Stroh, Quaderballen		90,00-110,00	90,00-130,00		

Quelle: Landwirtschaftskammer RLP und LLH Kassel

Eierpreise



Erzeugerpreise für Güteklasse A, lose, in Cent / St.					Eiernotierung Südwest vom 12. Februar 2013		
Rheinland - Pfalz vom: 11.02.-17.02.13			Hessen vom: 04.02.-10.02.13		Großhandelsabgabepreise an den LEH, ohne MwSt und ohne KVP, Eur/100 Stück		
Gew.-Kl.	Spanne	Ø-Preis	Spanne	Ø-Preis	Bodenhaltung		
aus Käfighaltung, an Handel u. Großverbraucher, frei Empf., von 1 bis 15 Kisten à 360 Stück, o. MwSt.					Gewichts	Eur/100 St.	Eur/100 St.
XL	16,00-16,50	16,14	-	16,30	klasse	12.02.13	05.02.13
L	9,60-13,50	10,90	-	10,00	XL	-	20,50
M	9,30-12,50	10,16	-	9,00	L	-	13,00
S	-	7,50	-	-	M	-	12,00
aus Bodenhaltung, an Handel- u. Großverbraucher o. MwSt.					S	-	9,00
XL	16,05-12,70	18,99	15,00-22,30	17,25	Tendenz:	-	fest
L	13,30-18300	14,49	9,25-18,00	13,98	Freilandhaltung		
M	10,05-16,00	13,26	8,80-17,00	12,83	Gewichts	Eur/100 St.	Eur/100 St.
S	9,30-12,00	10,26	5,80-12,80	8,76	klasse	12.02.13	05.02.13
aus Bodenhaltung, an Endverbraucher, lose, inkl. MwSt.					XL	-	22,00
XL	20,00-29,00	24,00	19,00-28,00	23,00	L	-	16,00
L	17,00-25,00	21,00	16,00-25,00	20,50	M	-	15,00
M	13,00-22,00	18,00	14,00-23,00	17,83	S	-	12,00
S	11,00-15,00	13,00	10,00-17,00	13,55	Tendenz:	-	fest

Quelle: Landwirtschaftskammer RLP; LLH Kassel

Sauen/Ferkel Südhessen



Ring-Preis im Erzeuger-Direktgeschäft in Ableitung vom Schlachtschweinepreis in Eur ohne MwSt

Zeitraum: 18.02.-24.02.13	
Ferkel	
Basis 25 kg, geimpft gg. Mykoplasmen, mit einheitl. Genetik u. Gewicht, Verkauf ab Hof, ohne Zuschläge für Mengen	52,50
Mehrgewichtszuschlag 25-33 Eur/kg LG	1,30
Mehrgewichtszuschlag > 33 Eur/kg LG	0,50
Jungsauen	
Basis mind. 95 kg LG u. 180 Lebenstage, Nettoendpreis ab Hof	270,00

Quelle: Schweine-Kontrollring Südhessen, LLH

Ferkel Rhön-Vogelsberg



Ab-Hof-Preis, o. MwSt, der EZG Rhön-Vogelsberg für den Zeitraum: 11.02.-17.02.13

Basis 28 kg-Ferkel, Eur/St	58,00
Mehrgewicht (28-30) Eur/kg LG	1,28
Mehrgewicht, >30 kg:	kein Zuschlag

Quelle: EZG Qualitätsfleisch Rhön-Vogelsberg

Hybrid-Jungsauen



Basispreis: 5-10 Tiere/Lieferung; frei Hof, ab 90 kg LG, kg LG (o. MwSt.); Zeitraum: 04.02.-10.02.13

Spanne: 355,00-383,00 E/Tier Median: 369,00

Jungsauenpreise: ohne Zu-/Abschläge bei abweichender Gruppengröße, Paritäten oder div. Boni-Mali-Regel.

Quelle: JSR, BHZP-RLP/Hessen, PIC, TOPIGS

Warenterminbörsen



Eurex, Schluss-Kurse 12.02.2013

Schlachtschw.-Kontrakte; 8.000 ± 500 kg SG;

Cash-Settlement-Abrechn. nach "Eurex Hog Index", 56 % ± 3 % MFA, 85-100 kg, SG/Tier

Liefermonat	Umsatz	Eur/kg	Vorwoche
Feb 13	0	1,680	1,680
Mrz 13	0	1,730	1,740
Apr 13	0	1,760	1,780
Mai 13	2	1,780	1,790
Jun 13	2	1,770	1,770
Jul 13	0	1,780	1,820
Aug 13	0	1,800	1,800
Sep 13	0	1,790	1,790

Eurex, Schluss-Kurse 12.02.2013

Ferkel-Kontrakte; 100 St./25 kg LG; Cash-Settle.-

Abrechnung auf Basis des "Eurex Piglet Index"

Liefermonat	Umsatz	Eur/St.	Vorwoche
Feb 13	0	55,00	55,00
Mrz 13	0	57,00	57,00
Apr 13	2	58,00	57,00
Mai 13	0	57,50	57,80
Jun 13	2	58,00	57,00
Jul 13	0	57,00	57,00
Aug 13	0	57,00	57,00
Sep 13	0	55,00	55,00

Quelle: Eurex Frankfurt

Großmarkt-/ Verbraucher-/ Erzeugerpreise für Obst und Gemüse



	Großmarkt-Preise		Ökologische Erzeugung in Hessen			
	BLE - gewogene Ø-Preise, div. Großmärkte *) , ohne MwSt		Erzeuger an LEH Ø-Preise ohne MwSt		Großhandel an LEH Ø-Preise ohne MwSt	
	04.02.-10.02.13		12.02.2013		12.02.2013	
	akt. Woche	Vorw.	akt. Woche	Vorw.	akt. Woche	Vorw.
OBST						
Äpfel (kg)						
Elstar	0,97-1,30	0,97-1,17	1,99	1,99	1,97	1,91
Boskoop	0,97-1,20	0,96-1,20	1,95	1,90	1,95	1,95
Holsteiner Cox	0,78-1,40	0,75	-	-	1,97	1,97
Jonagold	0,85	0,80-0,84	1,80	1,80	1,80	1,83
Pinova	0,95-1,20	0,94-1,20	1,85	1,80	1,90	1,88
Birnen (kg)						
Uta	-	-	-	3,10	-	3,10
Conference	1,14	1,04	-	-	-	3,08
Alexander Lucas	1,00	1,07	-	-	-	-
GEMÜSE U. SALAT						
Eisbergsalat (Stk)	-	-	1,42	1,42	1,32	1,32
Endivien (Stk)	-	-	1,70	1,53	1,65	1,51
Kopfsalat (Stk)	1,04	1,05	1,21	1,21	1,18	
Bataviasalat (Stk)	-	-	1,21	1,21	1,19	1,19
Chicoree (kg)	-	-	4,30	4,30	4,15	3,93
Eichblattsalat (Stk)	-	-	1,21	1,21	1,18	1,18
Feldsalat gew. (kg)	-	-	12,48	11,00	13,97	14,95
Mangold (kg)	-	-	1,99	2,10	2,12	2,18
Rucola (kg)	-	-	11,18	11,18	10,68	10,68
Spinat gew. (kg)	-	-	4,15	4,35	4,07	4,17
Buschbohnen (kg)	-	-	5,50	5,50	5,50	5,50
Stangenbohnen (kg)	-	-	5,50	5,50	5,50	5,50
Minigurken (kg)	-	-	4,20	4,30	4,20	4,30
Gemüsepaprika (kg)	-	-	3,48	3,15	3,44	3,05
Cherrytomaten (kg)	-	-	4,77	4,77	4,52	4,09
Zucchini (kg)	-	-	2,30	2,30	2,55	2,43
Grünkohl (kg)	-	-	2,47	2,24	2,95	2,68
Möhren (kg)	0,57-0,59	0,58-0,60	0,95	0,97	1,02	1,02
Rosenkohl (kg)	1,51	1,47	4,25	4,25	4,25	4,25
Blumenkohl (Stk)	-	-	1,62	1,74	1,70	1,83
Broccoli (kg)	-	-	1,99	1,99	2,15	2,36
Chinakohl (kg)	-	-	1,24	1,13	1,30	1,30
Weißkohl (kg)	-	-	0,98	0,90	0,99	1,02
Zwiebeln (kg)	0,34	0,34	1,19	1,21	1,22	1,19
Rote Bete (kg)	-	-	1,00	1,20	1,20	1,20
Rübchen (kg)	-	-	1,85	1,99	1,85	1,99
Schwarzwurzel (kg)	-	-	1,99	1,99	2,15	2,15

Quelle: LWK RLP, BLE, LLH Kassel

Ökoprodukte ab Hof



Ökologische Erzeugung in Hessen		
Ab Hof-Preise inkl. MwSt		12.02.2013
Produkte	von - bis	Ø
Bataviasalat (Stk)	2,29-2,49	2,36
Endivien (Stk)	1,00-2,49	1,70
Eichblattsalat (Stk)	1,95-2,30	2,13
Radicchio (kg)	4,95-5,49	5,11
Kopfsalat (Stk)	2,29-2,30	2,30
Mangold (kg)	2,89-4,39	4,09
Postelein (kg)	15,90-20,00	18,07
Spinat gew. (kg)	6,995-7,99	7,47
Auberginen (kg)	-	7,79
Buschbohnen (kg)	-	12,00
Feldsalat gew. (kg)	13,50-24,90	18,36
Kürbis Hokkaido (kg)	1,50-2,99	2,62
Paprika gelb (kg)	4,95-5345	5,23
Paprika rot (kg)	4,95-6,69	5,83
Tomaten (kg)	4,25-5,49	4,87
Zucchini grün (kg)	4,15-4,99	4,57
Rotkohl (kg)	1,50-2,69	2,02
Blumenkohl (Stk)	2,75-2,99	2,87
Broccoli (kg)	3,45-3,99	3,81
Kohlrabi (Stk)	1,55-1,79	1,68
Weißkohl (kg)	1,07-2,39	1,72
Wirsing (kg)	1,45-3,45	2,22
Grünkohl (kg)	3,20-5,69	4,53
Schwarzwurzel (kg)	3,45-4,25	3,97
Fenchel (kg)	3,45-3,75	3,62
Rote Bete (kg)	1,27-2,39	1,94
Knollensellerie (kg)	2,20-2,65	2,41
Steckrübchen (kg)	1,20-2,45	2,13
Topinambur (kg)	3,69-4,75	4,18
Wurzelpetersilie (kg)	4,80-6,59	5,91
Pastinaken (kg)	3,00-4,39	3,69
Knoblauch (kg)	11,90-12,29	12,06
Porree (kg)	2,90-4,39	3,69
Speisezwiebel gelb (kg)	1,50-2,39	1,88
Speisezwiebel rot (kg)	1,70-3,39	2,76

Quelle: LLH Kassel

Wareterminbörse



Eurex Frankfurt			
Liefermonat	Umsatz	Euro/t	Vorw.
Schlussnot. London Potato Future 12.02.2013 Futures , Menge: 25 t, frei handelbare Ware, versch. Qualitäten für britischen Markt. (Cash-Settlement-Abrechnung auf Basis "Eurex London Potato-Index")			
Apr 13	0	360,00	360,00
Schlussnot. für Veredelungs-kartoffeln , Menge: 25 t, u. a.: Bintje, Asterix, max 65 Knollen/10 kg (Cash-Settlement-Abrechnung auf Basis "Eurex EU-Process Potato-Index")			
Apr 13	90	227,00	223,00
Jun 13	0	261,00	254,00
Nov 13	0	129,00	129,00

Quelle: Eurex Frankfurt

Speisekartoffeln



12.02.2013		RLP-Nord	RLP-Süd	Hessen
Erzeugerpreise, Eur/dt, ohne MwSt. lose, frei Rampe, vor Abzug Sortierkosten	1	18,00	19,00	18,00-20,00
	2	18,00	18,00	16,00-19,00
Direktabsatz Erzeuger-Verbraucher	1	35,00-69,00	44,00-56,00	36,00-75,00
	2	35,00-65,00	44,00-56,00	36,00-60,00
Direktabsatz Erzeuger-Verbraucher	1	40,00-80,00	60,00-70,00	-
	2	40,00-80,00	60,00-70,00	-
Großhandelsabgabepreise	1	-	-	22,40-38,00
	2	-	-	19,00-36,00
Kleinverkaufspreise LEH, Discounter	1	50,00-115,00	-	-
	2	50,00-115,00	-	-

1 = festkochende Sorten, 2 = vorw. festkochende Sorten

Quelle: LWK RLP; LLH Kassel

gültig vom 13.02.13 bis 20.02.13