



Aktuelles Markttelegramm



Tierische Erzeugnisse

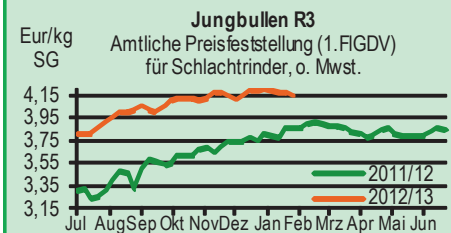
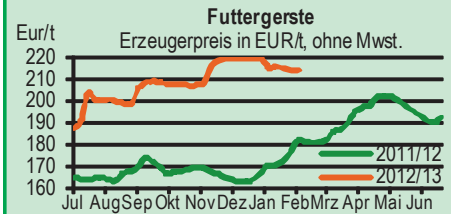
- Schlachtrinder** Die Absatzlage am Schlachtrindermarkt gestaltet sich zunehmend schwierig; das hohe Preisniveau führt zu reduzierten Margen in der Verarbeitung und gedrosseltem Umsatz bei den Schlachtunternehmen. Erzeugerpreise trotzdem auf hohem Niveau stabil.
- Schlachtschweine** Die Marktlage für Schlachtschweine entspannt sich zusehends; es wird von flotteren Absatzgeschäften bei zurückpendelndem Erzeugerangebot berichtet; Auszahlungspreise auf Vorwochenniveau behauptend, Preisanhebungen scheinen wieder möglich.
- Ferkel** Regional wie auch überregional ausgeglichene Marktlage. Das verfügbare Ferkelangebot wird stetig auf unverändertem Preisniveau nachgefragt. Für Preisanhebungen fehlen entsprechende Impulse vom Schlachtschweinemarkt.
- Nutzkälber** Das verfügbare Angebot findet vorwiegend auf Vorwochen-Preisniveau Absatz; schwächere Kälber bleiben schwer verkäuflich, gefragt sind gut mastfähige Tiere, bevorzugt aus der Kreuzungszucht.
- Eier/Geflügel** Eiermarkt ruhig. Absatz im LEH kontinuierlich. Bodenhaltungseier, speziell weiße Färbeware, knapp und von der Produktenindustrie gut nachgefragt; Überhänge bei S- und M-Eiern zu verzeichnen. Export läuft eher mäßig. Preise für leichte Ware zurückpendelnd, Bodenhaltungseier und weiße Färbeware dagegen fester bewertet. Geflügelmarkt stabil. Schlachtgeflügel in Angebot und Nachfrage ausgeglichen, Preise mit Seitwärtstendenzen.

Pflanzliche Erzeugnisse und Futtermittel

- Getreide und Ölsaaten** Die Stimmung am regionalen Getreidemarkt bleibt gedrückt, schwache Vorgaben der Terminbörsen und verhaltene Nachfrage der Industrie belasten die Stimmung der Marktbeteiligten. Im Handel werden die Erzeugerpreise im gesamten Getreidesortiment weiter zurückgenommen und die Abgabebereitschaft in der Landwirtschaft schwächt sich wieder ab. Im konkretem Bedarfsfall gewähren Futtermischer und Mühlen allerdings außerordentlich hohe Prämien und wer geschickt verhandelt, erzielt Preise deutlich über Notiz. Raps notiert nach Vorgaben der Matif weiter fest, alternitige Ware ist kaum mehr greifbar und das Geschäft konzentriert sich auf die neue Ernte.
- Futtermittel** Raps- und Sojaschrot tendieren nach internationalen Terminmarktangaben stabil, zudem wird mit knapper Anschlussversorgung bis zur neuen Ernte gerechnet. Mühlennachprodukte und Mischfutter bei ruhigem Marktverlauf mit wenig Preisbewegung, das Termingeschäft bleibt fortgesetzt unterentwickelt.
- Kartoffeln** Das Umsatzniveau bleibt verhalten. Qualitativ hochwertige Partien sind gefragt, Erzeugerpreis in Niedersachsen um 2 Eur/100 kg gestiegen. Winterkartoffeln aus Zypern weiter mit kleiner Menge. Frühkartoffeln aus dem Mittelmeerraum bisher nicht präsent. Französische Lagerware regional etwas stärker im Sortiment, größere Umsätze evtl. nach Fastnacht. Preise meist stabil.

Quelle: LWK RLP, Agrarzeitung

Blick in den Markt



Warenterminbörsen



Euronext Paris

Liefermon. Umsatz Euro/t Vorwoche

Schlussnotierungen für Mahlweizen **05.02.2013**

Menge: 50 t; 76 kg/hl, intervent.-fähig; L.-ort Rouen

Liefermon.	Umsatz	Euro/t	Vorwoche
Mar 13	13864	246,25	247,50
May 13	12770	242,75	244,50
Nov 13	4791	219,00	222,25
Jan 14	336	219,25	222,25

Schlussnotierungen für Raps **05.02.2013**

Menge: 50 t; diverse Lieferorte in Deutschl./Frankr.

Liefermon.	Umsatz	Euro/t	Vorwoche
May 13	3706	469,50	478,50
Aug 13	2836	432,25	457,50
Nov 13	1147	429,25	428,00
Feb 14	114	427,50	427,00

Schlussnotierungen für Mais **05.02.2013**

Menge: 50 t; 15% H₂O, 4% Bruchkör./Lief. Atlantic

Liefermon.	Umsatz	Euro/t	Vorwoche
Mar 13	1.249	233,00	238,00
Jun 13	825	233,25	238,25
Aug 13	65	235,00	239,00
Nov 13	161	202,25	205,00

Schlussnotierungen für Braugerste **05.02.2013**

Menge: 50t, 14,5% H₂O, 11,5% Prot, 95% Keimf.

Liefermon.	Umsatz	Euro/t	Vorwoche
Mar 13	0	244,50	246,50
May 13	0	246,00	246,00
Nov 13	0	248,00	248,00
Jan 14	0	240,75	240,75

Cbot Chicago

Schlussnotierungen für Weizen **05.02.2013**

Menge: 5000 US.bsh. (~136 t), Nr.2 Soft Red Winter

Liefermon.	Umsatz	Euro/t	Vorwoche
MAR 13	61.915	205,60	211,80
MAY 13	27.699	207,50	214,10
JLY 13	2.158	208,60	215,60

Schlussnotierungen für Sojaschrot **05.02.2013**

Menge: 100 Short Tons. (~91 t), 48% Protein

Liefermon.	Umsatz	Euro/t	Vorwoche
MAR 13	3.285	356,00	345,30
MAY 13	18.907	353,40	342,10
JLY 13	9.878	349,10	337,20

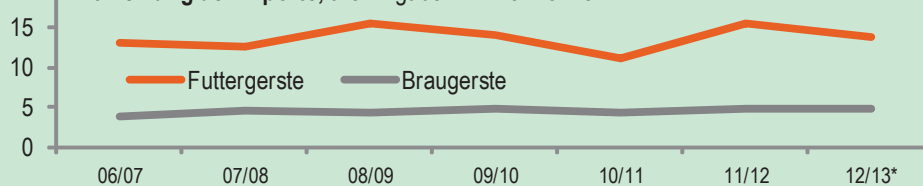
Quelle: Euronext, CBoT

Aktuelle Marktgrafik



Globaler Handel mit Gerste

Entwicklung der Exporte, alle Angaben in Mio. Tonnen



Größte Exportländer für Gerste, alle Angaben in Mio. Tonnen**, 2012/13*

Land	2012/13*	gegenüber Vorjahr
EU-27	3,5	0,4
Argentinien	3,5	0,3
Australien	3,5	-2,3
Ukraine	2,3	-0,2
Russland	2,2	-1,3
Kanada	1,6	0,4

Quelle: IGC; *Prognose Jan 2013, **Brau- und Futtergerste, ©Agrarzeitung

Erzeugerpreise für Getreide, Ölfrüchte und Körnerleguminosen



Basispreise des Agrarhandels, frei Erfassers, für Standardqualität, in Eur/t, ohne MwSt.							Streckengeschäfte		
Erfassungsdatum:	Hessen			Rheinland-Pfalz			Hessen	RLP	
05.02.2013	Spanne	Landes-Ø	Vorwoche	Spanne	Landes-Ø	Vorwoche	Ab-Hof Ø	Ab-Hof Ø	Franko Ø
* Einzelmeldung									
Eliteweizen 14,0-14,5/50-55/250-280	250,00-260,00	256,00	256,00	260,00-265,00	264,30	264,30	264,20	267,90	272,50
Qualitätsweizen (A) 13,5/40/250	243,00-261,00	249,95	250,20	240,00-260,00	251,50	253,50	256,90	256,40	259,90
Brotweizen (B) 11,5-12,0/220	240,00-260,00	248,80	248,45	235,00-250,00	245,70	247,50	253,65	250,70	253,40
Mahl- bzw. Brotroggen, FZ>120	195,00-215,00	206,80	206,65	200,00-215,00	206,40	207,40	214,20	210,80	213,00
Sommerbraugerste max.12% Prot.	220,00-230,00	226,50	227,50	220,00-230,00	225,90	226,60	233,30	229,70	233,40
Futtergerste >62 kg/hl	205,00-225,00	216,95	217,70	202,00-220,00	213,40	213,70	224,40	217,80	221,30
Futterweizen	230,00-245,00	241,10	242,35	225,00-240,00	234,80	236,10	248,30	239,10	243,30
Futterhafer	165,00-185,00	178,20	176,05	180,00-200,00	194,80	195,80	186,00	198,50	-
Körnermais	225,00-235,00	231,00	231,60	210,00-220,00	217,50	220,10	237,80	222,60	225,00
Triticale	210,00-230,00	224,15	225,85	205,00-230,00	219,60	221,20	231,20	224,30	228,40
Winterraps	450,00-464,00	457,95	449,90	445,00-457,50	453,50	451,70	466,25	457,70	461,60

Quelle: LLH, Kassel u. LWK RLP, Bad Kreuznach

Börsennotierungen für Getreide, Ölfrüchte und Körnerleguminosen



Großhandelsabgabepreise in Eur/t, o. MwSt.; überwiegend frei Fuhre/Waggon bzw. Mühle/Station bei sofortiger Lieferung;

Quelle: "Warenbörsen der angegebenen Orte" G=Geld, B=Brief, PS=Papiersack, lo=lose

Börsen	Köln	Mannheim	Würzburg	Frankfurt	Stuttgart	Paderborn
Notierungen am:	24.01.2013	04.02.2013	01.02.2013	31.01.2013	05.02.2013	21.01.2013
Brotweizen 11,5-12,0/220	270,00-272,00	264,00-266,00	255,00-257,00	-	265,00-268,00	268,00-272,00
A-Weizen > 13,0-13,5/250	-	268,00-271,00	255,00-260,00	-	267,00-269,00	-
E-Weizen 14,5/50-55/250-280	-	275,00-280,00	260,00-262,00	-	-	-
Futterweizen > 70 / 72 kg/hl	-	258,00-262,00	240,00-245,00	-	258,00-260,00	267,00-271,00
Brotroggen > 120 FZ	238,00	228,00-231,00	220,00-225,00	-	-	232,00-236,00
Braugerste, Inland	-	249,00-251,00	245,00	-	250,00-252,00	-
Futtergerste > 62 kg/hl	-	231,00-234,00	220,00-225,00	-	225,00-230,00	243,00-246,00
Qualitätshafer > 52/53 kg/hl	230,00-232,00	-	-	-	-	240,00-245,00
Triticale (max. 10 % Auswuchs)	-	240,00-245,00	-	-	-	256,00-259,00
Mais	248,00-249,00	246,00-248,00	235,00-238,00	250,00-255,00	-	257,00-260,00
Raps	483,00-484,00 G	481,00-483,00	469,00-472,00	475,00-478,00	485,00-488,00	472,00-476,00
Milchl.futter: ESt II, 20 % RP	-	275,00-280,00	-	-	-	-
Milchl.futter: ESt III, 18 % RP	-	295,00-300,00	-	-	-	-
Ferkelstarter >13,8 MJ ME/kg, 18% RP	-	395,00-400,00	-	-	-	-
Schweinemastfutter 13 MJ, 16% RP	-	310,00-315,00	-	-	-	-
Legehennenalleinfutter: 11,4 MJ	-	375,00-380,00	-	-	-	-
Sojaschrot, 43-44 % RP	394,00-400,00 B	395,00-397,00	395,00-401,00	-	405,00-406,00	382,00
Rapsschrot	270,00-275,00 B	287,00-289,00	278,00-283,00	-	-	275,00
Weizenkleie	199,00 B	172,00-175,00	170,00	173,00-177,00	166,00-170,00	193,00-198,00
Roggenkleie	-	167,00-170,00	-	-	-	-
Melasseschnitzel	-	-	-	-	-	-
Wiesenheu, 1. Schnitt, kl. Ballen	-	-	-	-	90,00-110,00	-
Wiesenheu, 1. Schnitt, Rundballen	-	-	-	-	-	-
Gerstenstroh, kleine Rechteckballen	-	-	-	-	-	-
Weizenstroh, große Rechteckballen	-	-	-	-	-	-
Weizenstroh, kleine Ballen	-	-	-	-	80,00-90,00	-

Die Konditionen und Paritäten der Börsen sind z. T. sehr unterschiedlich. Die Preise sind nicht unmittelbar vergleichbar.

Preistendenzen sind jedoch im zeitlichen Vergleich der jeweiligen Börsennotierungen erkennbar.

Aktuelle Preisinfos aus Rheinland-Pfalz und Hessen



Infotelefon der LWK: 0671/793-1200
 Montags 16:00 Uhr: Ringferkel, Preisempfehlung
 Schlachtschweine Nordw.-Deutschland.
 Dienstag 16:00 Uhr: Schlachtstättenpreise, Erzeuger-
 Metzger Notierungen, 1. FIGDV, Nutzkälber

Landwirtschaftskammer Rheinland-Pfalz
 Burgenlandstr. 7, 55543 Bad Kreuznach
 Ref. 25 Markt, 0671/793-1155
 www.lwk-rlp.de
 markt@lwk-rlp.de

Landesbetrieb Landwirtschaft Hessen
 Kölnische Str. 48-50, 34117 Kassel
 Marktinformation, 0561/7299-267
 www.agrarberatung-hessen.de
 marktinfo@lh.hessen.de

Erzeugerpreise für Rinder frei Schlachtstätte



Amtliche Preisfeststellung (1.FIGDV) Schlachtrinder, für Baden-Württemberg, Rheinland-Pfalz und Hessen in €/kg/SG frei Schlachtstätte, inkl. **Bio-/Markenfleisch-Zuschlägen** oder sonst. Boni-Zahlungen; o. MwSt.

Anzahl Meldungen: 27		Stück: 8.938		Schlachtzeitraum: 28.01.-03.02.13			
Kategorie	Handelsklasse	Stück	Preisspanne*	Ø-Preis	Kg/Stück	Ø-Preis Vorw.	
Jungbullen	U 2	832	4,13-4,26	4,22	419,00	4,22	
	R 2	830	4,02-4,21	4,16	369,00	4,17	
	R 3	266	4,06-4,18	4,14	390,00	4,16	
	O 2	286	3,62-4,00	3,75	323,00	3,76	
	O 3	123	3,64-3,80	3,72	362,00	3,74	
	P 2	42	2,90-3,51	3,21	279,00	3,20	
	P 3	-	-	-	-	-	-
	E-P insg.	3.063	-	4,11	390,00	4,11	
Kühe	R 3	484	3,34-3,44	3,40	371,00	3,39	
	O 2	706	3,02-3,20	3,14	301,00	3,13	
	O 3	612	3,10-3,28	3,19	332,00	3,15	
	P 1	592	2,31-2,48	2,39	233,00	2,37	
	P 2	295	2,56-2,78	2,65	263,00	2,65	
	P 3	104	2,51-2,98	2,71	277,00	2,70	
		E-P insg.	4.229	-	3,14	321,00	3,11
Färsen	R 3	416	3,77-3,97	3,86	313,00	3,87	
	O 3	126	3,05-3,40	3,27	292,00	3,25	
	O 4	53	3,12-3,34	3,24	332,00	3,16	
	P 2	26	2,48-2,93	2,57	224,00	2,40	
	P 3	-	-	-	-	-	-
		E-P insg.	1.435	-	3,71	306,00	3,69

* gebild. aus Mittelwerten der Meldebetriebe Quellen: RLP/Hessen ADD Trier, Ba-Wü LEL Schwäb.-Gm

Schlachtzeitraum: 28.01.-03.02.13		Amtliche Preisfeststellung (1.FIGDV) für Schlachtrinder im Preisgebiet							
		Bayern				Nordrhein-Westfalen			
Kategorie	HdKl.	Preisspanne	Ø-Preis	Vorwo	Kg/Stk.	Preisspanne	Ø-Preis	Vorwo	Kg/Stk.
Jungbullen	U 3	4,07-4,21	4,15	4,16	435,70	4,05-4,18	4,17	4,19	448,50
	R 3	3,92-4,19	4,10	4,14	393,20	4,02-4,18	4,11	4,14	407,50
	O 3	3,66-3,90	3,79	3,81	361,90	3,85-3,91	3,89	3,91	372,90
Kühe	R 3	3,33-3,44	3,39	3,39	367,20	3,34-3,46	3,37	3,36	360,10
	O 3	3,13-3,24	3,18	3,16	323,60	3,19-3,29	3,28	3,26	334,50
	P 1	2,26-2,45	2,35	2,33	234,10	2,47-2,57	2,53	2,51	239,50
Färsen	R 3	3,76-3,88	3,82	3,82	321,50	3,78-3,95	3,82	3,83	305,20
	O 3	3,22-3,46	3,31	3,34	289,70	3,17-3,28	3,23	3,21	295,80

Quellen: Bayern LFL München, NRW LANUV Düsseldorf

Erzeugerpreise für Nutzkälber ab Hof



1. u. 2. Qualität, zur Bullen- bzw. Kälbermast geeignet, Alter ab 14 Tage; ca. 40 bis 60 kg LG in Eur/St.; inkl. MwSt., nach allen Vermarktungsabzügen

Region	Hessen				Rheinland-Pfalz			
	28.01.-03.02.13				04.02.-10.02.13			
Woche vom:	Stk.	Spanne	Ø-Preis	Vorw.	Stk.	Spanne	Ø-Preis	Vorw.
Bullenkälber								
Holstein sbt.	212	50-105	84	85	405	60 - 115	82	84
Holstein rbt.	13	84-122	92	91	47	60 - 100	88	90
Kreuzungen	12	131-220	168	177	32	160 - 330	200	196
Fleckvieh	15	277-345	302	310	3	100 - 150	130	130
3. Qualität	14	20-65	35	29	14	10 - 60	24	26
Mutterkälber								
Holstein	7	33-37	35	37	2	40 - 50	45	-
Kreuzungen	-	-	-	-	10	90 - 210	173	150
3. Qualität	-	-	-	-	-	-	-	-

Quelle: LLH Kassel, LWK RLP, Bad Kreuznach

Erzeugerpreise für Fleckviehkälber; bis 100 kg LG, ab Hof, in Eur je kg LG, o. MwSt.

Zeitraum: 28.01.-03.02.13 (Veränderungen zur Vorwoche)

Region	Bayern	Baden-Württemberg	Südbaden
Bullenkälber	5,21 (- 0,03)	5,14 (- 0,03)	4,89 (+ 0,14)
Mutterkälber	2,85 (+ 0,04)	2,73 (- 0,01)	2,62 (+ 0,07)

Quelle: LBV-BW, BBV

Aktuelle Schlachtstättenpreise



Preise für Schlachtrinderhälften, in Eur/kg SG, frei Schlachtstätte, o. MwSt.

Tierart / HdKl.	05.02.2013	Vorwoche
Jungbullen R3	3,95-4,20	3,95-4,20
Kühe O3	2,90-3,23	2,90-3,21
Färsen O3	2,90-3,90	2,90-3,90

Umfrage d. LWK RLP in Schlachtst. aus RLP

Schlachtlämmerpreise



In Eur kg/LG, inklusive 10,7 % MwSt

(LG abzgl. 5 % Nüchterung) 04.02.-10.02.13

Klasse 1 jung, vollfleischig :	2,00-2,20
Klasse 2 jung, fleischig :	1,75-1,95
Klasse 3 abfallende Qualitäten:	0,80-1,70

Tendenz: stabil

Quelle: EZG Weideland w.V., Bitburg-Meckel,

Tel.: 06568/ 96 96 46

Lammfleisch Südwest



Amtliche Preisfeststellung (1. FIGDV) in Ba-Wü, Hessen, NRW u. RLP, in Eur/kg, ohne MwSt, für die Woche vom: 28.01.-03.02.13

Nach Schlachtgewicht pauschal abgerechnet

	Stück	SG kg/Tier	Spanne	Ø-Preis
Lämmer	341	19,60	4,07-5,30	4,96

Quellen: LEL Schwäb.-Gmünd, ADD Trier,

LANUV Düsseldorf, RP Gießen

Auktionstermine



Zuchtvieh		Fleischrinder	
Krefeld:	20.02.13	Haus Düss	10.03.13
Hamm:	05.03.13	Bitburg:	17.03.13
Alsfeld:	06.03.13	Hamm:	22.03.13
Bitburg:	16.03.13	Alsfeld:	10.04.13
Kälber		Absetzer	
Biebesheim:	18.02.13	Alsfeld:	20.02.13
Münster:	20.02.13	Krefeld:	06.03.13
Alsfeld:	20.02.13	Alsfeld:	20.03.13
Bitburg:	07.03.13	Krefeld:	10.04.13
Schafe			
Ansbach:	16.03.13	Butzbach:	23.02.13

Erzeugerpreise für Schlachtschweine frei Schlachtstätte



Ämtliche Preisfeststellung (1. FIGDV), nach Handelsklassen und SG (bei E-P 80-110 kg SG), ohne MwSt.

Zeitraum:	28.01.-03.02.13	M	S	E	U	S-P	S-P Vorw.
Baden-Württemberg (31 Betriebe, 62.859 Stück)	gewogener Ø-Preis (Eur/kg)	1,09-1,30	1,65-1,92	1,61-1,88	1,47-1,71	-	-
	Klassen-Anteil in Prozent	0,70	35,90	47,92	8,54	-	-
	Muskelfleisch-Anteil in Prozent	-	61,80	57,90	53,30	58,90	58,70
Rheinland-Pfalz (6 Betriebe, 21.231 Stück)	gewogener Ø-Preis (Eur/kg)	1,14-1,23	1,69-1,75	1,62-1,68	1,36-1,56	-	-
	Klassen-Anteil in Prozent	0,70	25,00	53,68	16,29	-	-
	Muskelfleisch-Anteil in Prozent	-	61,54	57,65	53,09	-	-
Nordrhein-Westfalen (25 Betriebe, 367.351 Stück)	gewogener Ø-Preis (Eur/kg)	1,22-1,27	1,62-1,73	1,60-1,68	1,41-1,58	-	-
	Klassen-Anteil in Prozent	3,02	50,24	36,99	6,75	-	-
	Muskelfleisch-Anteil in Prozent	-	62,10	58,00	53,30	59,80	59,70
Hessen (7 Betriebe, 2.914 Stück)	gewogener Ø-Preis (Eur/kg)	1,10-1,36	1,65-1,75	1,63-1,71	1,47-1,60	-	-
	Klassen-Anteil in Prozent	1,37	36,03	39,43	14,76	-	-
	Muskelfleisch-Anteil in Prozent	-	62,01	57,75	53,13	59,24	58,98
Thüringen (6 Betriebe, 18.208 Stück)	gewogener Ø-Preis (Eur/kg)	1,20-1,31	1,66-1,73	1,65-1,71	1,52-1,57	-	-
	Klassen-Anteil in Prozent	0,86	23,80	54,39	18,59	-	-
	Muskelfleisch-Anteil in Prozent	-	61,50	57,50	53,10	57,40	57,70

Quellen: für RLP: ADD Trier, für Hessen: RP Gießen, für sonstige: zuständige Stellen d. Länder

Aktuelle Schlachtstättenpreise



Basis-Preis f. Schlachtschweine, 57 % MFA (in Eur/kg/SG), frei Schlachtstätte

1. Umfrage in Schlachtstätten aus RLP 05.02.2013
Spanne: 1,65-1,67 Vorw.: 1,65-1,67

2. Umfrage LLH bei Kurhess. Genossensch. 04.02.2013
Spanne: 1,62-1,65 Vorw.: 1,62-1,65

ISN/ISW-Notierungen (Tel: 054491-9665-0)

30.01.2013	Median	Spanne	zur Vorw.
Internet Schweinebörse	1,69	1,67-1,70	± 0
01.02.-07.02.13	1,65	1,65-1,68	± 0

ISN-Marktolatz

VEZG Vereinigungspreis



Schlachtschweine mit 57 % MFA, VEZG-AutoFOM-Referenzmaske, frei Schlachtstätte, o. MwSt.

Wochenpreis vom 01.02.13 (01.02. bis 07.02.13)

AutoFOM-Preisfaktor: 1,65 Eur / Indexpunkt
Preisspanne: 1,65-1,68 (Vw.: 1,65)

FOM-Basispreis: 1,65 Eur/kg SG (Vw.: 1,65)
 Vermarktungsmenge: 223.000 (z. Vw.: - 7.800)

M-Schlachtsauenpreis, frei Schlachtst. 3-5 St.: **1,25**
 Preisspanne: 1,23-1,25 Eur/kg SG

M-Schlachtsauenpreis, Ab Hof: -
 Preisspanne: - Eur/kg SG

Quelle: LWK Nieders. Tel: 09001/190-244, 69 ct/M.

Ab Hof Preise für Schweine



RLP-Erzeuger-Metzer-Direktverk.; **Metzgerqualität** (Ø ca. 58-60% MFA; in Eur/kg, o.MwSt)

Schlachtzeitraum vom 28.01.-03.02.13

Gemeldete Tiere: 563 Preis / kg LG: **1,48**
 umg. auf SG (79 % Ausschl.): **1,87**

Empfehlung der EZG'en aus RLP f.d. Woche vom **04.02.-10.02.13**: **1,49 kg LG**
 Quelle: LWK RLP, Bad Kreuznach **1,88 kg SG**

Ferkelpreise Hessen



Ab-Hof-Preise für Standard-Qualitätsferkel (Basis: 28kg), Eur/Tier, o. MwSt., o. Aufschläge für Impfungen und Direktgeschäfte, inkl. aller Qualitätszuschläge, nach Abzug aller Vermarktungskosten

Zeitraum: 28.01.-03.02.13

Anzahl:	Preisspanne	Ø-Preis (Vorw.)
9.444		
Grundpreis¹⁾	43,00-54,50	50,46 (50,51)
50er Gruppe²⁾	48,00-61,00	56,64 (56,50)
100er Gruppe²⁾	53,50-65,79	58,50 (58,45)
Zuschlag bis 30 kg LG		1,00-1,30
Zuschlag > 30 kg LG		0,40-0,51

¹⁾ Ferkel o. Zu-/Abschläge, u.a. für Mengen
²⁾ mit einheitl. Genetik u. Gewicht Quelle: LLH

Ferkel Baden-Württemberg



Region	Erzielte Ø-Preise der Vorwoche 1)	Notierung 04.02.2013
Hohenlohe und Oberschwaben	in Eur / St	Tendenz Folgewoche
	Spanne Ø	
100 Gruppe 2)	53,00-56,00	54,20 ± 0,00

1) gew. Ø-Preise, 25kg-Ferkel, ohne Mykoplasmen-Impfung und ohne MwSt

2) Ferkel-Gruppe ca. 100 Tiere, einheitlicher Genetik und Gewicht, mit QS-Status, frei Vermarkter

Mehrgewicht: + 1,00 EUR/kg
 LLM Schwäbisch-Gmünd, Info: 0900/1810800

Ferkelpreise Rheinland-Pfalz / Saarland



1. **Basispreise ab Hof** (o. MwSt.) für Standard-Qualitätsferkel der EZ-Ringe; Ø-Gruppen-Größe: Ringf.: 30 Stk., Aufzuchtferkel: 200 Ferkel/Partie; z.T. als Poolpreis; ohne Abzüge für Klein- u. Zuschläge für Großgruppen; ohne Kosten für Transport u. Impfungen; mit Qualitätszuschlag "Aufzuchtstall" für den Zeitraum von: **04.02.-10.02.13**

Die Zu- u. Abschläge für abweichende Mengen u. Qualitäten bei R-Ferkeln sind frei vereinbar!

Basis	kg	Grundpreis bzw. Spanne (Eur/St.)	± Preisveränderung zur Vorw. (Eur/St.)	Zu-/Abschläge (Eur/kg) für Mehrgewicht	Mindergew.
Qualitätsringferkel (R)	25	53,00	± 0,00	bis 30 kg 1,50 bis 35 kg 0,75	1,00 -
Aufzuchtferkel (A)	8	35,00 — 42,44	± 0,00	0,50-1,00	0,50-1,00
	30	61,25 — 63,15	± 0,00	0,50-0,70	0,70-1,00

2. **Verkaufspreismeldungen der Erzeugerringe aus der Vorwoche, vom 28.01.-03.02.13**

Basis (kg)	Anzahl Ferkel	Preis/Ferkel (Eur/St.) Spanne Ø-Preis	± Preisveränderung zur Vorw. (Eur/St.)	Zu-/Abschläge (Eur/kg) für Mehrgew.	Mindergew.
(R) 25	2.141	53,00-58,00 55,12	± 0,00	bis 1,30	bis 1,00
(A) 8	3.520	35,00-42,44 35,21	- 0,03	0,50-1,00	0,50-1,00
(A) 30	3.955	61,25-63,15 61,45	- 0,18	0,50-0,70	0,70-1,00

Zuschläge: Bei Kleingruppen (Ringferkel), bis 60 Ferkel/Partie, wurden teils Abzüge bis 2,00 Eur/Tier, bei Großgruppen, ab 100 bzw. 160 Tiere, Zuschläge von bis zu 4,00 Eur/Tier, vor MwSt., berechnet.

Herkünfte: Zwei-/Dreirassenkreuzungen, Hybriden, Systemferkel Quelle: LWK RLP, KH

Ferkelpreise aus Nordwestdeutschland



Ab-Hof-Preise für Qualitäts-Ferkel, ohne MwSt, ohne Aufschlag für Topgenetik u. evtl. Impfungen

Zeitraum	Erzeugungsregion		
	Rheinland	NRW u. Niedersachsen	Niedersachsen
28.01.-03.02.13			
Datenquelle*:	EZG'en Rheinl.	LWK NRW + Nieders.	LWK Nieders.
Basisgewicht / Partigröße	30 kg / 100-170 Stk.	25 kg / 200 Stk.	8 kg / 200 Stk.
eingekaufte Menge in St.	26.032	170.472	13.416
Ø-Preis in Eur / St.	62,50	52,50	35,00
Veränderung z. Vorwoche	± 0,00	± 0,00	± 0,00
Preisspanne Eur / St.	-	49,80 - 58,50	32,90 - 37,90
Akt Trend z. VW Eur/St.	± 0,00	± 0,00	± 0,00

*VHB: Genossenschaftl. u. priv. Handelsbetriebe; EZG = Erzeugergemeinschaft für Ferkel. Die notierten Preise für Ring- bzw. Qualitätsferkel sind Grundpreise einschl. Mitgliedsbeitrag und beziehen sich auf die o.a. Verkaufgruppen. Der Ø-Preis wird als Median ermittelt. Für kleinere Partien werden in der Regel Preisabzüge, für größere Partien Preiszuschläge gewährt. Gewichtsabweichungen zur Basis werden i.d.R. mit 0,75 bis 1,00 Eur/kg verrechnet. Für individuelle Impfprogramme werden zusätzliche Preisaufschläge vergütet.

Quellen: Landwirtschaftskammern Nordrhein-Westfalen und Niedersachsen

Futtermittel



Abgabepreise des Handels an die Landwirtschaft, in Eur/t, frei Hof/Silo (lose, ab 3 t) bzw. ab Lager (gesackt), ohne MwSt., Spannenpreise. * = Einzelmeldung

Erfassungsdatum:		x = lose (> 3 t)		o = gesackt	
		RLP/Saarl.		Hessen	
MAT, ohne Magermilchpulveranteil	o	1.440,00-1.900,00	1.488,00-1.825,00		
MAT, Magermilchpulverant. > 35 %	o	1.675,00-2.700,00	1.900,00-2.199,00		
Ergänzfutter für Aufzuchtälber, 18% RP	x	325,00-388,50	333,00-400,00		
Milchleistungsfutter 14/15 - III	x	295,00-325,00	300,00-335,00		
Milchleistungsfutter 18 - III	x	275,00-300,00	270,00-313,00		
Ferkelaufzucht f., 13,2-13,6 MJ/kg	x	366,00-445,00	400,00-445,00		
Sauenfutter, 13,0 MJ/kg	x	372,50-400,00	350,00-400,00		
Schweinemastfutter					
Vormast, 1,0-1,15% Lysin, >13,2MJ/kg	x	315,50-387,50	330,00-400,00		
Endmast, 0,9-1,0% Lysin, >12,6MJ/kg	x	252,50-350,00	315,00-370,00		
Ergänzungsfutter Mastschw., 12,6 MJ/kg; 28% Rohprotein	o	370,00-503,50	435,00-485,00		
	o	570,00-588,70	-		
Legehennenalleinfutter, 11,4 MJ/kg, 0,38 % Methionin	x	350,00-391,00	368,00-410,00		
	o	560,00-571,50	-		
Broileralleinfutter, 13,4 MJ/kg	x	360,00-487,50	-		
Putenalleinfutter., Phase 6, 11,5 MJ/kg	x	355,00-370,00	-		
Sojaschrot, 43-44% Rohprotein	x	415,00-450,00	415,00-448,00		
	o	500,00-650,00	-		
Rapsschrot, ca. 34 % Rohprotein	x	307,00-335,00	297,00-335,00		
Weizenkleie (Normtyp)	o	205,00-300,00	-		
Melasseschnitzel, gepresst	x	230,00-260,00	-		
Alleinfutter f. Mastschaffämmer	o	460,50-485,50	-		
Ergänzungsfutter für Zuchtschafe	x	290,00-373,00	-		
Raufutter					
Einkaufspreise des Handels, ab Hof, in Eur/t, o.MwSt.					
Heu, kleine HD-Ballen, 1. Schnitt		140,00-175,00	125,00-170,00		
Heu, Rundballen, 1. Schnitt		110,00-145,00	90,00-150,00		
Heu, Quaderballen, 1. Schnitt		115,00-155,00	100,00-160,00		
Stroh, kleine HD-Ballen		115,00-130,00	110,00-140,00		
Stroh, Rundballen		85,00-105,00	80,00-120,00		
Stroh, Quaderballen		90,00-110,00	90,00-130,00		

Quelle: Landwirtschaftskammer RLP und LLH Kassel

Eierpreise



Erzeugerpreise für Güteklasse A, lose, in Cent / St.					Eiernotierung Südwest vom 5. Februar 2013		
Rheinland - Pfalz vom: 04.02.-10.02.13			Hessen vom: 28.01.-03.02.13		Großhandelsabgabepreise an den LEH, ohne MwSt und ohne KVP, Eur/100 Stück		
Gew.-Kl.	Spanne	Ø-Preis	Spanne	Ø-Preis	Bodenhaltung		
aus Käfighaltung, an Handel u. Großverbraucher, frei Empf., von 1 bis 15 Kisten à 360 Stück, o. MwSt.					Gewichts	Eur/100 St.	Eur/100 St.
XL	16,00-16,50	16,15	-	16,30	klasse	05.02.13	29.01.13
L	9,70-13,50	10,95	-	10,00	XL	20,50	20,00
M	9,15-12,50	10,05	-	9,00	L	13,00	12,50
S	-	7,50	-	-	M	12,00	11,50
aus Bodenhaltung, an Handel- u. Großverbraucher o. MwSt.					S	9,00	8,50
XL	16,05-20,70	18,90	15,00-22,30	17,20	Tendenz:	fest	stetig
L	13,05-18,00	14,35	8,98-18,00	13,95	Freilandhaltung		
M	10,05-16,00	13,15	8,55-17,00	12,75	Gewichts	Eur/100 St.	Eur/100 St.
S	9,30-12,00	10,25	5,80-12,80	8,70	klasse	05.02.13	29.01.13
aus Bodenhaltung, an Endverbraucher, lose, inkl. MwSt.					XL	22,00	21,50
XL	20,00-29,00	24,00	16,00-28,00	22,70	L	16,00	15,50
L	17,00-25,00	21,00	15,00-25,00	20,25	M	15,00	14,50
M	13,00-22,00	18,00	14,00-23,00	17,90	S	12,00	11,50
S	11,00-15,00	13,00	10,00-17,00	13,20	Tendenz:	fest	stetig

Quelle: Landwirtschaftskammer RLP; LLH Kassel

Sauen/Ferkel Südhessen



Ring-Preis im Erzeuger-Direktgeschäft in Ableitung vom Schlachtschweinepreis in Eur ohne MwSt

Zeitraum:		11.02.-17.02.13
Ferkel		
Basis 25 kg, geimpft gg. Mykoplasmen, mit einheitl. Genetik u. Gewicht, Verkauf ab Hof, ohne Zuschläge für Mengen		51,56
Mehrgewichtszuschlag 25-33 Eur/kg LG		1,30
Mehrgewichtszuschlag > 33 Eur/kg LG		0,50
Jungsauen		
Basis mind. 95 kg LG u. 180 Lebenstage, Nettoendpreis ab Hof		266,25

Quelle: Schweine-Kontrollring Südhessen, LLH

Ferkel Rhön-Vogelsberg



Ab-Hof-Preis, o. MwSt, der EZG Rhön-Vogelsberg für den Zeitraum:

Zeitraum:		04.02.-10.02.13
Basis 28 kg-Ferkel, Eur/St		58,00
Mehrgewicht (28-30) Eur/kg LG		1,28
Mehrgewicht, >30 kg:		kein Zuschlag

Quelle: EZG Qualitätsfleisch Rhön-Vogelsberg

Hybrid-Jungsauen



Basispreis: 5-10 Tiere/Lieferung; frei Hof, ab 90 kg LG, kg LG (o. MwSt.); Zeitraum:

Zeitraum:		28.01.-03.02.13
Spanne:	315,60-378,00 E/Tier	Median: 355,00

Jungsauenpreise: ohne Zu-/Abschläge bei abweichender Gruppengröße, Paritäten oder div. Boni-Mali-Regel.

Quelle: JSR, BHZP-RLP/Hessen, PIC, TOPIGS

Warenterminbörsen



Eurex, Schluss-Kurse 05.02.2013
Schlachtschw.-Kontrakte; 8.000 ± 500 kg SG;
 Cash-Settlement-Abrechn. nach "Eurex Hog Index",
 56 % ± 3 % MFA, 85-100 kg, SG/Tier

Liefermonat	Umsatz	Eur/kg	Vorwoche
Feb 13	0	1,680	1,720
Mrz 13	0	1,740	1,740
Apr 13	0	1,780	1,790
Mai 13	0	1,790	1,790
Jun 13	0	1,770	1,820
Jul 13	0	1,820	1,820
Aug 13	0	1,800	1,820
Sep 13	0	1,790	1,790

Eurex, Schluss-Kurse 05.02.2013
Ferkel-Kontrakte; 100 St./25 kg LG; Cash-Settle.-
 Abrechnung auf Basis des "Eurex Piglet Index"

Liefermonat	Umsatz	Eur/St.	Vorwoche
Feb 13	0	55,00	55,00
Mrz 13	4	57,00	57,50
Apr 13	2	57,00	58,00
Mai 13	6	57,80	58,00
Jun 13	2	57,00	57,50
Jul 13	2	57,00	55,00
Aug 13	2	57,00	55,00
Sep 13	0	55,00	55,00

Quelle: Eurex Frankfurt

Großmarkt-/ Verbraucher-/ Erzeugerpreise für Obst und Gemüse



	Großmarkt-Preise		Ökologische Erzeugung in Hessen			
	BLE - gewogene Ø-Preise, div. Großmärkte *) , ohne MwSt		Erzeuger an LEH Ø-Preise ohne MwSt		Großhandel an LEH Ø-Preise ohne MwSt	
	28.01.-03.02.13		05.02.2013		05.02.2013	
OBST	akt. Woche	Vorw.	akt. Woche	Vorw.	akt. Woche	Vorw.
Äpfel (kg)						
Elstar	0,97-1,17	0,97-1,14	1,99	1,99	1,91	1,91
Boskoop	0,96-1,20	-	1,90	0,00	1,95	0,00
Holsteiner Cox	0,75	0,75	-	-	1,97	1,95
Jonagold	0,80-0,84	0,78	1,80	1,80	1,83	1,83
Pinova	0,94-1,20	0,95-1,20	1,80	1,85	1,88	1,90
Birnen (kg)						
Uta	-	-	3,10	3,30	3,10	3,30
Conference	1,04	-	-	-	3,08	3,03
Alexander Lucas	1,07	1,14-1,30	-	-	-	-
GEMÜSE U. SALAT						
Eisbergsalat (Stk)	-	-	1,42	1,50	1,32	1,46
Endivien (Stk)	-	-	1,53	1,55	1,51	1,52
Kopfsalat (Stk)	1,05	-	1,21	-	1,18	-
Bataviasalat (Stk)	-	-	1,21	1,16	1,19	1,16
Chicoree (kg)	-	-	4,30	3,99	3,93	3,95
Eichblattsalat (Stk)	-	-	1,21	1,16	1,18	1,13
Feldsalat gew. (kg)	-	-	11,00	12,50	14,95	15,73
Mangold (kg)	-	-	2,10	2,20	2,18	2,23
Rucola (kg)	-	-	11,18	11,08	10,68	10,83
Spinat gew. (kg)	-	-	4,35	4,25	4,17	4,25
Buschbohnen (kg)	-	-	5,50	5,50	5,50	5,50
Stangenbohnen (kg)	-	-	5,50	5,50	5,50	5,50
Minigurken (kg)	-	-	4,30	4,30	4,30	4,30
Gemüsepaprika (kg)	-	-	3,15	2,95	3,05	3,05
Cherrytomaten (kg)	-	-	4,77	4,36	4,09	4,03
Zucchini (kg)	-	-	2,30	2,50	2,43	2,85
Grünkohl (kg)	-	-	2,24	2,15	2,68	2,68
Möhren (kg)	0,58-0,60	0,58-0,60	0,97	0,97	1,02	1,05
Rosenkohl (kg)	1,47	-	4,25	4,25	4,25	4,25
Blumenkohl (Stk)	-	-	1,74	1,81	1,83	1,84
Broccoli (kg)	-	-	1,99	2,10	2,36	2,40
Chinakohl (kg)	-	-	1,13	1,10	1,30	1,30
Weißkohl (kg)	-	-	0,90	0,90	1,02	0,99
Zwiebeln (kg)	0,34	0,34	1,21	1,55	1,19	1,53
Rote Bete (kg)	-	-	1,00	1,00	1,20	1,13
Rübchen (kg)	-	-	1,99	1,99	1,99	1,99
Schwarzwurzel (kg)	-	-	1,99	1,99	2,15	2,15

Quelle: LWK RLP, BLE, LLH Kassel

Speisekartoffeln



05.02.2013		RLP-Nord	RLP-Süd	Hessen
Erzeugerpreise, Eur/dt, ohne MwSt. lose, frei Rampe, vor Abzug Sortierkosten	1	18,00	19,00	18,00-20,00
	2	18,00	18,00	16,00-19,00
Direktabsatz Erzeuger-Verbraucher	1	35,00-69,00	44,00-56,00	36,00-75,00
	2	35,00-65,00	44,00-56,00	36,00-60,00
Direktabsatz Erzeuger-Verbraucher	1	40,00-80,00	60,00-70,00	-
	2	40,00-80,00	60,00-70,00	-
Großhandelsabgabepreise	1	-	-	22,40-38,00
	2	-	-	19,00-36,00
Kleinverkaufspreise LEH, Discounter	1	45,00-115,00	-	-
	2	44,00-115,00	-	-

1 = festkochende Sorten, 2 = vorw. festkochende Sorten

Quelle: LWK RLP; LLH Kassel

Ökoprodukte ab Hof



Ökologische Erzeugung in Hessen		
Ab Hof-Preise inkl. MwSt		05.02.2013
Produkte	von - bis	Ø
Bataviasalat (Stk)	2,29-2,39	2,33
Endivien (Stk)	1,00-2,49	1,70
Eichblattsalat (Stk)	1,95-2,30	2,18
Radicchio (kg)	4,95-5,49	5,11
Kopfsalat (Stk)	2,29-2,30	2,30
Mangold (kg)	2,99-4,59	3,94
Postelein (kg)	14,90-20,00	17,85
Spinat gew. (kg)	-	6,69
Auberginen (kg)	-	7,79
Buschbohnen (kg)	-	12,00
Feldsalat gew. (kg)	13,50-24,90	18,76
Kürbis Hokkaido (kg)	0,89-2,99	2,22
Paprika gelb (kg)	4,95-5,29	5,08
Paprika rot (kg)	4,95-6,59	5,30
Tomaten (kg)	4,25-5,49	4,87
Zucchini grün (kg)	3,95-5,19	4,57
Rotkohl (kg)	1,50-2,69	2,06
Blumenkohl (Stk)	1,50-2,59	2,05
Broccoli (kg)	3,45-4,45	4,07
Kohlrabi (Stk)	1,15-1,89	1,61
Weißkohl (kg)	1,07-2,25	1,67
Wirsing (kg)	1,45-3,65	2,52
Grünkohl (kg)	3,20-5,69	4,54
Schwarzwurzel (kg)	3,95-4,25	4,10
Fenchel (kg)	3,75-3,99	3,87
Rote Bete (kg)	1,27-2,49	1,93
Knollensellerie (kg)	2,20-2,89	2,48
Steckrübchen (kg)	1,20-2,59	2,16
Topinambur (kg)	3,49-4,75	4,14
Wurzelpetersilie (kg)	4,80-6,59	5,76
Pastinaken (kg)	3,00-3,99	3,59
Knoblauch (kg)	9,95-12,29	11,54
Porree (kg)	2,90-4,39	3,69
Speisezwiebel gelb (kg)	1,50-2,39	1,89
Speisezwiebel rot (kg)	1,70-3,39	2,70

Quelle: LLH Kassel

Wareterminbörsen



Eurex Frankfurt			
Liefermonat	Umsatz	Euro/t	Vorw.
Schlussnot. London Potato Future 05.02.2013			
Futures , Menge: 25 t, frei handelbare Ware, versch. Qualitäten für britischen Markt. (Cash-Settlement-Abrechnung auf Basis "Eurex London Potato-Index")			
Apr 13	0	360,00	360,00
Schlussnot. für Veredelungs-			
kartoffeln , Menge: 25 t, u. a.: Bintje, Asterix, max 65 Knollen/10 kg (Cash-Settlement-Abrechnung auf Basis "Eurex EU-Process Potato-Index")			
Apr 13	186	223,00	220,00
Jun 13	0	254,00	250,00
Nov 13	0	129,00	128,00

Quelle: Eurex Frankfurt