



Landwirtschaftskammer
Rheinland-Pfalz

Markt- und Preisinformation

der LWK Rheinland-Pfalz und des Landesbetriebs Landwirtschaft Hessen (LLH),
zusammengestellt von der LWK Rheinland-Pfalz,
Preise und Termine ohne Gewähr

HESSEN



Landesbetrieb
Landwirtschaft Hessen

Aktuelles Markttelegramm



Tierische Erzeugnisse

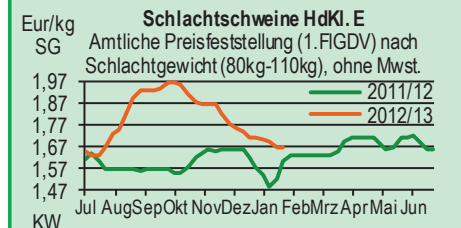
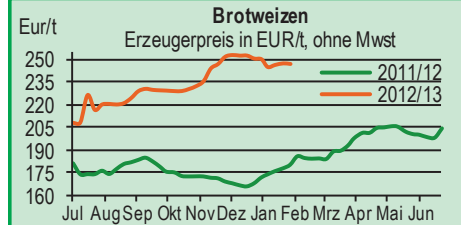
- Schlachtrinder** Nach weiteren Preisanhebungen am Schlachtrindermarkt regt sich nun verstärkt Widerstand auf Abnehmerseite; Bei zunehmendem Erzeugerangebot und bevorstehendem saisonalen Nachfrageabschwung scheinen die Preisspitzen vorerst erreicht.
- Schlachtschweine** Am Schlachtschweinemarkt bauen sich die Überstände langsam ab, immerhin wird das Angebots- und Nachfrageverhältnis als wieder ausgeglichen bewertet und die Auszahlungspreise tendieren stabil auf Vorwochenbasis.
- Ferkel** Regional wie überregional ausgeglichene Marktverhältnisse, das verfügbare Angebot wird zu bisherigem Preisniveau stetig nachgefragt; ohne Belebung am Schlachtschweinemarkt sind Preisanhebungen nicht realisierbar.
- Nutzkälber** Zäher Marktverlauf; Preise auf niedrigem Niveau stabilisiert; dennoch mittlere bis schlechte Kälber im Preis besonders unter Druck stehend, zum Teil auch unverkäuflich. Gefragt bleiben gut mastfähige Kälber, geeignet für die Bullenmast.
- Eier/Geflügel** Eiermarkt weiter stabilisiert, besonders Bodenhaltungware auf allen Vermarktungsschienen gefragt. Erzeugerangebot zuletzt auch Witterungsbedingt nicht zu umfangreich, Erzeugerpreise stabil bis leicht anziehend. Preisentwicklung am Geflügelmarkt uneinheitlich, Schlachthennen weiter gefragt und fest bewertet, Puten und Hähnchen bei verhaltenem Absatz im Frischfleischsektor nur knapp behauptend.

Pflanzliche Erzeugnisse und Futtermittel

- Getreide und Ölsaaten** Nach zuletzt wieder schwächeren Notierungen für Matif-Weizen und der fortgesetzt verhaltenen Nachfrage der Industrie, dümpelt der regionale Getreidemarkt weiter lustlos vor sich hin. Kommt für Brotgetreide zumindest noch vereinzelt Neugeschäft zustande, lastet die vollkommene Abstinenz holländischer Futtermischer auf der Stimmung des Handels. Auf gedrücktem Preisniveau existiert zudem Erzeugerseitig kaum Abgabebereitschaft für die überschaubaren Lagerpositionen; Preisabsicherung für die neue Ernte gerät statt dessen wieder stärker in den Fokus. Rapskurse nach festen Vorgaben der Matif weiter anziehend, alte Ernte jedoch kaum noch greifbar. Auch hier werden wieder verstärkt Kontrakte für die neue Ernte besprochen.
- Futtermittel** Ölschrote an den Terminmärkte wieder fester bewertet, Nachfrage von Konsum und Handel eher rückläufig, Rapsschrot weiter knapp. Mühlennachprodukte und Mischfuttermittel zeigen bei verhaltenem Marktverlauf wenig Kursbewegung, die günstigeren Rohstoffkosten schlagen nur sehr zaghaft auf die Einkaufspreise durch.
- Kartoffeln** Kontinuierliche Umsätze bei, wie in den Vorwochen, unverändert ruhiger Marktlage. Preise sind noch in der Seitwärtsbewegung, allerdings könnten angekündigte Aufschläge von 2 €/100 kg Speiseware auf die Erzeugerpreise in Niedersachsen für Preisbewegungen sorgen. Erste marokkanische Frühkartoffeln sollen in dieser Woche an den Mittelmeerhäfen eintreffen. Weiterhin nur geringes Angebot an französischer Lagerware.

Quelle: LWK RLP, Agrarzeitung

Blick in den Markt



Warenterminbörsen



Euronext Paris

Liefermon.	Umsatz	Euro/t	Vorwoche
Schlussnotierungen für Mahlweizen 29.01.2013			
Menge: 50 t; 76 kg/hl, intervent.-fähig; L.-ort Rouen			
Mar 13	8.502	247,50	253,00
May 13	4.820	244,50	250,25
Nov 13	2.289	222,25	226,50
Jan 14	1	222,25	226,50

Schlussnotierungen für Raps 29.01.2013			
Menge: 50 t; diverse Lieferorte in Deutschl./Frankr.			
Feb 13	1.273	478,50	475,00
May 13	3.194	457,50	462,75
Aug 13	835	428,00	436,25
Nov 13	506	427,00	436,00

Schlussnotierungen für Mais 29.01.2013			
Menge: 50 t; 15% H ₂ O, 4% Bruchkör./Lief. Atlantic			
Mar 13	336	238,00	243,00
Jun 13	311	238,25	243,50
Aug 13	0	239,00	244,00
Nov 13	78	205,00	206,50

Schlussnotierungen für Braugerste 29.01.2013			
Menge: 50t, 14,5% H ₂ O, 11,5% Prot, 95% Keimf.			
Mar 13	20	246,50	247,75
May 13	0	246,00	243,75
Nov 13	0	248,00	245,00
Jan 14	0	240,75	242,00

Cbot Chicago

Schlussnotierungen für Weizen 29.01.2013			
Menge: 5000 US.bsh. (~136 t), Nr.2 Soft Red Winter			
MAR 13	3.266	211,80	215,20
MAY 13	9.524	214,10	217,70
JLY 13	34.151	215,60	219,00

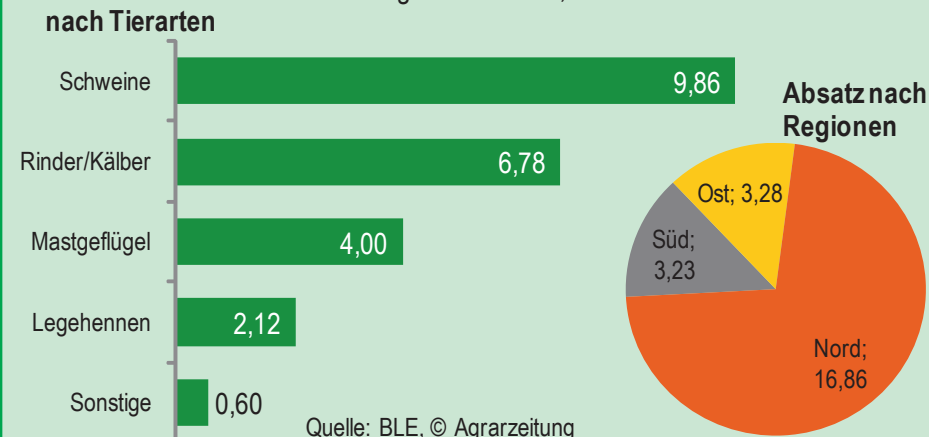
Schlussnotierungen für Sojaschrot 29.01.2013			
Menge: 100 Short Tons. (~91 t), 48% Protein			
MAR 13	33.698	345,30	348,10
MAY 13	14.955	342,10	343,30
JLY 13	31.199	337,20	338,80

Quelle: Euronext, CBoT

Aktuelle Marktgrafik



Mischfutterherstellung in Deutschland alle Angaben 2011/12, in Mio. Tonnen



Erzeugerpreise für Getreide, Ölfrüchte und Körnerleguminosen



Basispreise des Agrarhandels, frei Erfasser, für Standardqualität, in Eur/t, ohne MwSt.							Streckengeschäfte		
Erfassungsdatum:	Hessen			Rheinland-Pfalz			Hessen	RLP	
29.01.2013	Spanne	Landes-Ø	Vorwoche	Spanne	Landes-Ø	Vorwoche	Ab-Hof Ø	Ab-Hof Ø	Franko Ø
* Einzelmeldung									
Eliteweizen 14,0-14,5/50-55/250-280	250,00-260,00	256,00	255,00	260,00-265,00	264,30	264,30	264,35	267,90	272,50
Qualitätsweizen (A) 13,5/40/250	243,00-261,00	250,20	249,20	245,00-260,00	253,50	253,50	257,00	258,10	260,40
Brotweizen (B) 11,5-12,0/220	240,00-260,00	248,45	245,85	240,00-250,00	247,50	247,80	253,00	252,10	255,00
Mahl- bzw. Brotroggen, FZ>120	197,00-215,00	206,65	206,60	200,00-220,00	207,40	208,40	214,75	211,10	213,00
Futterroggen	-	-	-	200,00-210,00	202,60	206,00	-	205,00	-
Sommerbraugerste max. 12% Prot.	220,00-235,00	227,50	227,15	220,00-230,00	226,60	228,30	235,40	231,90	234,40
Futtergerste >62 kg/hl	210,00-225,00	217,70	217,70	205,00-220,00	213,70	214,40	225,05	218,40	222,00
Futterweizen	230,00-248,00	242,35	243,20	225,00-240,00	236,10	238,20	249,70	241,30	244,70
Futterhafer	160,00-180,00	176,05	176,65	180,00-200,00	195,80	195,80	185,50	199,00	-
Körnermais	227,50-235,00	231,60	231,05	215,00-225,00	220,10	220,60	238,45	224,50	228,50
Triticale	220,00-230,00	225,85	225,40	210,00-230,00	221,20	221,30	232,20	226,00	229,50
Winterraps	440,00-455,00	449,90	447,95	445,00-455,00	451,70	450,10	458,10	455,60	458,90

Quelle: LLH, Kassel u. LWK RLP, Bad Kreuznach

Börsennotierungen für Getreide, Ölfrüchte und Körnerleguminosen



Großhandelsabgabepreise in Eur/t, o. MwSt.; überwiegend frei Fuhre/Waggon bzw. Mühle/Station bei sofortiger Lieferung;

Quelle: "Warenbörsen der angegebenen Orte" G=Geld, B=Brief, PS=Papiersack, lo=lose

Börsen	Köln	Mannheim	Würzburg	Frankfurt	Stuttgart	Paderborn
Notierungen am:	24.01.2013	28.01.2013	25.01.2013	24.01.2013	29.01.2013	21.01.2013
Brotweizen 11,5-12,0/220	270,00-272,00	263,00-265,00	255,00-260,00	268,00-272,00	270,00-273,00	268,00-272,00
A-Weizen > 13,0-13,5/250	-	268,00-270,00	260,00-263,00	268,00-272,00	273,00-276,00	-
E-Weizen 14,5/50-55/250-280	-	275,00-280,00	269,00	-	-	-
Futterweizen > 70 / 72 kg/hl	-	258,00-262,00	245,00	-	259,00-263,00	267,00-271,00
Brotroggen > 120 FZ	238,00	230,00-232,00	195,00	-	-	232,00-236,00
Braugerste, Inland	-	250,00-253,00	240,00-245,00	-	-	-
Futtergerste > 62 kg/hl	-	232,00-235,00	225,00-230,00	-	228,00-232,00	243,00-246,00
Qualitätshafer > 52/53 kg/hl	230,00-232,00	-	-	-	-	240,00-245,00
Triticale (max. 10 % Auswuchs)	-	242,00-245,00	225,00	-	-	256,00-259,00
Mais	248,00-249,00	247,00-250,00	240,00	-	239,00-241,00	257,00-260,00
Raps	483,00-484,00 G	477,00-479,00	463,00-472,00	478,00-480,00	471,00-473,00	472,00-476,00
Milchl.futter: ESt II, 20 % RP	-	275,00-280,00	-	-	-	-
Milchl.futter: ESt III, 18 % RP	-	295,00-300,00	-	-	-	-
Ferkelstarter >13,8 MJ ME/kg, 18% RP	-	395,00-400,00	-	-	-	-
Schweinemasfutter 13 MJ, 16% RP	-	310,00-315,00	-	-	-	-
Legehennenalleinfutter: 11,4 MJ	-	375,00-380,00	-	-	-	-
Sojaschrot, 43-44 % RP	394,00-400,00 B	390,00-392,00	388,00-395,00	-	396,00-397,00	382,00
Rapsschrot	270,00-275,00 B	280,00-282,00	275,00-282,00	-	-	275,00
Weizenkleie	199,00 B	174,00-180,00	180,00-184,00	173,00-177,00	167,00-170,00	193,00-198,00
Roggenkleie	-	169,00-172,00	-	-	-	-
Melasseschnitzel	-	-	-	-	-	-
Wiesenheu, 1. Schnitt, kl. Ballen	-	-	-	-	90,00-110,00	-
Wiesenheu, 1. Schnitt, Rundballen	-	-	-	-	-	-
Gerstenstroh, kleine Rechteckballen	-	-	-	-	-	-
Weizenstroh, große Rechteckballen	-	-	-	-	-	-
Weizenstroh, kleine Ballen	-	-	-	-	80,00-90,00	-

Die Konditionen und Paritäten der Börsen sind z. T. sehr unterschiedlich. Die Preise sind nicht unmittelbar vergleichbar.

Preistendenzen sind jedoch im zeitlichen Vergleich der jeweiligen Börsennotierungen erkennbar.

Aktuelle Preisinfos aus Rheinland-Pfalz und Hessen



Infotelefon der LWK: 0671/793-1200
 Montags 16:00 Uhr: Ringferkel, Preisempfehlung
 Schlachtschweine Nordw.-Deutschland.
 Dienstag 16:00 Uhr: Schlachtstättenpreise, Erzeuger-
 Metzger Notierungen, 1. FIGDV, Nutzkälber

Landwirtschaftskammer Rheinland-Pfalz
 Burgenlandstr. 7, 55543 Bad Kreuznach
 Ref. 25 Markt, 0671/793-1155
 www.lwk-rlp.de
 markt@lwk-rlp.de

Landesbetrieb Landwirtschaft Hessen
 Kölnische Str. 48-50, 34117 Kassel
 Marktinformation, 0561/7299-267
 www.agrarberatung-hessen.de
 marktinfo@lh.hessen.de

gültig vom 30.01.13 bis 06.02.13

Erzeugerpreise für Rinder frei Schlachtstätte



Amtliche Preisfeststellung (1.FIGDV) Schlachtrinder, für Baden-Württemberg, Rheinland-Pfalz und Hessen in €/kg/SG frei Schlachtstätte, inkl. **Bio-/Markenfleisch-Zuschlägen** oder sonst. Boni-Zahlungen; o. MwSt.

Anzahl Meldungen: 27		Stück: 8.256		Schlachtzeitraum: 21.01.-27.01.13		
Kategorie	Handelsklasse	Stück	Preisspanne*	Ø-Preis	Kg/Stück	Ø-Preis Vorw.
Jungbullen	U 2	758	4,16-4,27	4,22	418,00	4,22
	R 2	649	4,03-4,31	4,17	369,00	4,17
	R 3	246	4,02-4,20	4,16	394,00	4,16
	O 2	261	3,59-3,82	3,76	325,00	3,75
	O 3	128	3,62-3,83	3,74	358,00	3,75
	P 2	47	2,88-3,43	3,20	273,00	3,24
	P 3	-	-	-	-	-
	E-P insg.	2.688	-	4,11	390,00	4,12
Kühe	R 3	459	3,33-3,44	3,39	370,00	3,39
	O 2	625	3,01-3,19	3,13	302,00	3,11
	O 3	564	3,09-3,22	3,15	328,00	3,15
	P 1	610	2,26-2,51	2,37	234,00	2,38
	P 2	294	2,50-2,74	2,65	263,00	2,65
	P 3	110	2,61-2,86	2,70	280,00	2,69
		E-P insg.	4.039	-	3,11	319,00
Färsen	R 3	363	3,83-4,06	3,87	311,00	3,86
	O 3	127	3,03-3,70	3,25	281,00	3,22
	O 4	66	3,08-3,26	3,16	325,00	3,22
	P 2	31	2,23-2,65	2,40	204,00	2,55
	P 3	-	-	-	-	-
		E-P insg.	1.355	-	3,69	305,00

* gebild. aus Mittelwerten der Meldebetriebe Quellen: RLP/Hessen ADD Trier, Ba-Wü LEL Schwäb.-Gm

Schlachtzeitraum: 21.01.-27.01.13		Amtliche Preisfeststellung (1.FIGDV) für Schlachtrinder im Preisgebiet							
		Bayern				Nordrhein-Westfalen			
Kategorie	HdKl.	Preisspanne	Ø-Preis	Vorwo	Kg/Stk.	Preisspanne	Ø-Preis	Vorwo	Kg/Stk.
Jungbullen	U 3	4,09-4,23	4,16	4,18	436,90	4,06-4,30	4,19	4,18	449,60
	R 3	4,06-4,20	4,14	4,14	396,30	4,05-4,21	4,14	4,12	411,40
	O 3	3,67-3,94	3,81	3,79	355,60	3,88-3,98	3,91	3,90	369,90
Kühe	R 3	3,36-3,44	3,39	3,39	367,00	3,30-3,40	3,36	3,34	367,90
	O 3	3,08-3,21	3,16	3,16	320,70	3,15-3,35	3,26	3,22	333,20
	P 1	2,27-2,46	2,33	2,31	233,30	2,45-2,71	2,51	2,51	239,00
Färsen	R 3	3,78-3,88	3,82	3,80	324,70	3,70-3,90	3,83	3,81	301,20
	O 3	3,23-3,41	3,34	3,31	286,20	3,10-3,41	3,21	3,18	292,00

Quellen: Bayern LFL München, NRW LANUV Düsseldorf

Erzeugerpreise für Nutzkälber ab Hof



1. u. 2. Qualität, zur Bullen- bzw. Kälbermast geeignet; Alter ab 14 Tage; ca. 40 bis 60 kg LG in Eur/St.; inkl. MwSt., nach allen Vermarktungsabzügen

Region	Hessen				Rheinland-Pfalz			
	21.01.-27.01.13				28.01.-03.02.13			
Woche vom:	Stk.	Spanne	Ø-Preis	Vorw.	Stk.	Spanne	Ø-Preis	Vorw.
Bullenkälber								
Holstein sbt.	296	50-115	85	86	386	60 - 110	84	86
Holstein rbt.	17	69-130	91	92	42	60 - 110	90	93
Kreuzungen	10	133-180	177	168	43	150 - 300	196	206
Fleckvieh	7	310	310	315	4	100 - 150	130	120
3. Qualität	37	11-40	29	20	28	10 - 60	26	31
Mutterkälber								
Holstein	10	30-69	37	47	0	-	-	-
Kreuzungen	-	-	-	105	4	90 - 220	150	140
3. Qualität	-	-	-	-	-	-	-	-

Quelle: LLH Kassel, LWK RLP, Bad Kreuznach

Erzeugerpreise für Fleckviehkälber; bis 100 kg LG, ab Hof, in Eur je kg LG, o. MwSt.

Zeitraum: 21.01.-27.01.13 (Veränderungen zur Vorwoche)

Region	Bayern	Baden-Württemberg	Südbaden
Bullenkälber	5,24 (- 0,13)	5,17 (- 0,10)	4,75 (- 0,09)
Mutterkälber	2,81 (- 0,02)	2,74 (- 0,11)	2,55 (- 0,07)

Quelle: LBV-BW, BBV

Aktuelle Schlachtstättenpreise



Preise für Schlachtrinderhälften, in Eur/kg SG, frei Schlachtstätte, o. MwSt.

Tierart / HdKl.	29.01.2013	Vorwoche
Jungbullen R3	3,95-4,20	3,95-4,20
Kühe O3	2,90-3,21	2,90-3,18
Färsen O3	2,90-3,90	2,90-3,85

Umfrage d. LWK RLP in Schlachtst. aus RLP

Schlachtlämmerpreise



In Eur kg/LG, inklusive 10,7 % MwSt

(LG abzgl. 5 % Nüchterung) 28.01.-03.02.13

Klasse 1 jung, vollfleischig :	2,10-2,30
Klasse 2 jung, fleischig :	1,85-2,05
Klasse 3 abfallende Qualitäten:	0,90-1,80

Tendenz: unverändert

Quelle: EZG Weideland w.V., Bitburg-Meckel, Tel.: 06568/ 96 96 46

Lammfleisch Südwest



Amtliche Preisfeststellung (1. FIGDV) in Ba-Wü, Hessen, NRW u. RLP, in Eur/kg, ohne MwSt, für die Woche vom: 21.01.-27.01.13

Nach Schlachtgewicht pauschal abgerechnet

	Stück	SG kg/Tier	Spanne	Ø-Preis
Lämmer	330	21,00	4,27-5,53	5,24

Quellen: LEL Schwäb.-Gmünd, ADD Trier, LANUV Düsseldorf, RP Gießen

Auktionstermine



Zuchtvieh		Fleischrinder	
Alsfeld:	02.02.13	Haus Düss	10.03.13
Hamm:	05.02.13	Bitburg:	17.03.13
Alsfeld:	06.02.13	Hamm:	22.03.13
Bitburg:	07.02.13	Alsfeld:	10.04.13
Kälber		Absetzer	
Bitburg:	07.02.13	Alsfeld:	19.02.13
Biebesheim:	18.02.13	Krefeld:	06.03.13
Alsfeld:	19.02.13	Alsfeld:	20.02.13
Münster:	20.02.13	Krefeld:	10.04.13
Schafe			
Ansbach:	16.03.13	Butzbach:	23.02.13

Erzeugerpreise für Schlachtschweine frei Schlachtstätte



Ämtliche Preisfeststellung (1. FIGDV), nach Handelsklassen und SG (bei E-P 80-110 kg SG), ohne MwSt.

Zeitraum: 21.01.-27.01.13		M	S	E	U	S-P	S-P Vorw.
Baden-Württemberg	(31 Betriebe, 62.881 Stück)	1,12-1,34	1,66-1,85	1,61-1,92	1,46-1,71	-	-
	gewogener Ø-Preis (Eur/kg)	1,24	1,71	1,67	1,55	1,67	1,67
	Klassen-Anteil in Prozent	0,97	34,40	48,91	9,09	-	-
	Muskelfleisch-Anteil in Prozent	-	61,80	57,80	53,30	58,70	58,70
Rheinland-Pfalz	(7 Betriebe, 21.635 Stück)	1,15-1,24	1,67-1,75	1,60-1,68	1,22-1,56	-	-
	gewogener Ø-Preis (Eur/kg)	1,20	1,69	1,67	1,55	1,64	1,64
	Klassen-Anteil in Prozent	0,47	24,00	52,72	18,34	-	-
	Muskelfleisch-Anteil in Prozent	-	61,56	57,63	53,13	-	-
Nordrhein-Westfalen	(25 Betriebe, 362.502 Stück)	1,22-1,25	1,66-1,73	1,59-1,69	1,42-1,60	-	-
	gewogener Ø-Preis (Eur/kg)	1,24	1,70	1,63	1,49	1,65	1,65
	Klassen-Anteil in Prozent	2,60	50,06	37,14	6,98	-	-
	Muskelfleisch-Anteil in Prozent	-	62,10	58,00	53,30	59,70	59,70
Hessen	(7 Betriebe, 2.668 Stück)	1,20-1,37	1,65-1,75	1,61-1,71	1,47-1,60	-	-
	gewogener Ø-Preis (Eur/kg)	1,28	1,70	1,66	1,53	1,66	1,67
	Klassen-Anteil in Prozent	1,91	36,47	42,02	12,97	-	-
	Muskelfleisch-Anteil in Prozent	-	61,96	57,84	53,17	58,98	59,80
Thüringen	(6 Betriebe, 18.082 Stück)	1,17-1,32	1,66-1,73	1,61-1,70	1,51-1,58	-	-
	gewogener Ø-Preis (Eur/kg)	1,26	1,69	1,67	1,57	1,65	1,65
	Klassen-Anteil in Prozent	0,81	24,92	53,65	19,11	-	-
	Muskelfleisch-Anteil in Prozent	-	61,50	57,60	53,30	57,70	57,30

Quellen: für RLP: ADD Trier; für Hessen: RP Gießen, für sonstige: zuständige Stellen d. Länder

Aktuelle Schlachtstättenpreise



Basis-Preis f. Schlachtschweine, 57 % MFA (in Eur/kg/SG), frei Schlachtstätte

1. Umfrage in Schlachtstätten aus RLP 29.01.2013
Spanne: 1,65-1,67 Vorw.: 1,65-1,67

2. Umfrage LLH bei Kurhess. Genossensch. 28.01.2013
Spanne: 1,62-1,65 Vorw.: 1,62-1,65

ISN/ISW-Notierungen (Tel: 054491-9665-0)

23.01.2013	Median	Spanne	zur Vorw.
Internet Schweinebörse	1,69	1,67-1,72	+ 1
25.01.-31.01.13	1,65	1,65-1,67	± 0

ISN-Marktolatz

VEZG Vereinigungspreis



Schlachtschweine mit 57 % MFA, VEZG-AutoFOM-Referenzmaske, frei Schlachtstätte, o. MwSt.

Wochenpreis vom 18.01.13 (18.01. bis 24.01.13)

AutoFOM-Preisfaktor: 1,65 Eur / Indexpunkt
Preisspanne: 1,65-1,67 (Vw.: 1,65)

FOM-Basispreis: 1,65 Eur/kg SG (Vw.: 1,65)
 Vermarktungsmenge: 230.800 (z. Vw.: - 9.900)

M-Schlachtsauenpreis, frei Schlachtst. 3-5 St.: **1,23**
 Preisspanne: 1,23-1,23 Eur/kg SG

M-Schlachtsauenpreis, Ab Hof: -
 Preisspanne: - Eur/kg SG

Quelle: LWK Nieders. Tel: 09001/190-244, 69 ct/M.

Ab Hof Preise für Schweine



RLP-Erzeuger-Metzer-Direktverk.; **Metzgerqualität** (Ø ca. 58-60% MFA; in Eur/kg, o.MwSt)

Schlachtzeitraum vom 21.01.-27.01.13

Gemeldete Tiere: 519 Preis / kg LG: **1,48**
 umg. auf SG (79 % Ausschl.): **1,87**

Empfehlung der EZG'en aus RLP f.d. Woche vom **28.01.-03.02.13** **1,49 kg LG**

Quelle: LWK RLP, Bad Kreuznach **1,88 kg SG**

Ferkelpreise Hessen



Ab-Hof-Preise für Standard-Qualitätsferkel (Basis: 28kg), Eur/Tier, o. MwSt., o. Aufschläge für Impfungen und Direktgeschäfte, inkl. aller Qualitätszuschläge, nach Abzug aller Vermarktungskosten

Zeitraum: 21.01.-27.01.13

Anzahl:	Preisspanne	Ø-Preis (Vorw.)
7.787		
Grundpreis¹⁾	42,00-54,50	50,51 (50,94)
50er Gruppe²⁾	47,00-61,30	56,50 (56,70)
100er Gruppe²⁾	54,00-65,82	58,45 (58,77)
Zuschlag bis 30 kg LG		1,00-1,30
Zuschlag > 30 kg LG		0,40-0,51

¹⁾ Ferkel o. Zu-/Abschläge, u.a. für Mengen
²⁾ mit einheitl. Genetik u. Gewicht Quelle: LLH

Ferkel Baden-Württemberg



Region	Erzielte Ø-Preise der Vorwoche 1)	Notierung 28.01.2013
Hohenlohe und Ober-schwaben	in Eur / St	Tendenz Folgewoche
	Spanne	Ø
100 Gruppe 2)	53,00-55,00	54,20 ± 0,00

1) gew. Ø-Preise, 25kg-Ferkel, ohne Mykoplasmen-Impfung und ohne MwSt

2) Ferkel-Gruppe ca. 100 Tiere, einheitlicher Genetik und Gewicht, mit QS-Status, frei Vermarkter

Mehrgewicht: + 1,00 EUR/kg

LLM Schwäbisch-Gmünd, Info: 0900/1810800

Ferkelpreise Rheinland-Pfalz / Saarland



1. **Basispreise ab Hof** (o. MwSt.) für Standard-Qualitätsferkel der EZ-Ringe; Ø-Gruppen-Größe: Ringf.: 30 Stk., Aufzuchtferkel: 200 Ferkel/Partie; z.T. als Poolpreis; ohne Abzüge für Klein- u. Zuschläge für Großgruppen; ohne Kosten für Transport u. Impfungen; mit Qualitätszuschlag "Aufzuchtstall" für den Zeitraum von: **28.01.-03.02.13**

Die Zu- u. Abschläge für abweichende Mengen u. Qualitäten bei R-Ferkeln sind frei vereinbar!

Basis	kg	Grundpreis bzw. Spanne (Eur/St.)	± Preisveränderung zur Vorw. (Eur/St.)	Zu-/Abschläge (Eur/kg) für Mehrgewicht	Mindergew.
Qualitätsringferkel (R)	25	53,00	± 0,00	bis 30 kg 1,50 bis 35 kg 0,75	1,00 -
Aufzuchtferkel (A)	8	35,00 — 42,44	± 0,00	0,50-1,00	0,50-1,00
	30	61,25 — 63,15	± 0,00	0,50-0,70	0,70-1,00

2. **Verkaufspreismeldungen der Erzeugerringe aus der Vorwoche, vom 21.01.-27.01.13**

Basis (kg)	Anzahl Ferkel	Preis/Ferkel (Eur/St.) Spanne	Ø-Preis	± Preisveränderung zur Vorw. (Eur/St.)	Zu-/Abschläge (Eur/kg) für Mehrgew.	Mindergew.
(R) 25	2.341	53,00-58,00	55,12	- 0,59	bis 1,30	bis 1,00
(A) 8	3.020	35,00-42,44	35,25	- 1,39	0,50-1,00	0,50-1,00
(A) 30	3.710	61,25-63,15	61,63	- 0,25	0,50-0,70	0,70-1,00

Zuschläge: Bei Kleingruppen (Ringferkel), bis 60 Ferkel/Partie, wurden teils Abzüge bis 2,00 Eur/Tier, bei Großgruppen, ab 100 bzw. 160 Tiere, Zuschläge von bis zu 4,00 Eur/Tier, vor MwSt., berechnet.

Herkünfte: Zwei-/Dreirassenkreuzungen, Hybriden, Systemferkel Quelle: LWK RLP, KH

Ferkelpreise aus Nordwestdeutschland



Ab-Hof-Preise für Qualitäts-Ferkel, ohne MwSt, ohne Aufschlag für Topgenetik u. evtl. Impfungen

Zeitraum	Erzeugungsregion		
	Rheinland	NRW u. Niedersachsen	Niedersachsen
21.01.-27.01.13			
Datenquelle*:	EZG'en Rheinl.	LWK NRW + Nieders.	LWK Nieders.
Basisgewicht / Partigröße	30 kg / 100-170 Stk.	25 kg / 200 Stk.	8 kg / 200 Stk.
eingekaufte Menge in St.	24.389	181.773	13.342
Ø-Preis in Eur / St.	62,50	52,50	35,00
Veränderung z. Vorwoche	± 0,00	± 0,00	± 0,00
Preisspanne Eur / St.	-	49,80 - 58,50	32,90 - 37,90
Akt Trend z. VW Eur/St.	± 0,00	± 0,00	± 0,00

*VHB: Genossenschaftl. u. priv. Handelsbetriebe; EZG = Erzeugergemeinschaft für Ferkel. Die notierten Preise für Ring- bzw. Qualitätsferkel sind Grundpreise einschl. Mitgliedsbeitrag und beziehen sich auf die o.a. Verkaufgruppen. Der Ø-Preis wird als Median ermittelt. Für kleinere Partien werden in der Regel Preisabzüge, für größere Partien Preiszuschläge gewährt. Gewichtsabweichungen zur Basis werden i.d.R. mit 0,75 bis 1,00 Eur/kg verrechnet. Für individuelle Impfprogramme werden zusätzliche Preisaufschläge vergütet.

Quellen: Landwirtschaftskammern Nordrhein-Westfalen und Niedersachsen

Futtermittel



Abgabepreise des Handels an die Landwirtschaft, in Eur/t, frei Hof/Silo (lose, ab 3 t) bzw. ab Lager (gesackt), ohne MwSt., Spannenpreise. * = Einzelmeldung

Erfassungsdatum:		x = lose (> 3 t)		o = gesackt	
		RLP/Saarl.		Hessen	
MAT, ohne Magermilchpulveranteil	o	1.440,00-1.900,00	1.488,00-1.825,00		
MAT, Magermilchpulverant. > 35 %	o	1.675,00-2.700,00	1.900,00-2.199,00		
Ergänzungsfutter für Aufzuchtälber, 18% RP	x	325,00-388,50	333,00-400,00		
Milchleistungsfutter 14/15 - III	x	295,00-325,00	300,00-335,00		
Milchleistungsfutter 18 - III	x	275,00-300,00	270,00-313,00		
Ferkelaufzucht., 13,2-13,6 MJ/kg	x	366,00-445,00	400,00-445,00		
Sauenfutter, 13,0 MJ/kg	x	372,50-400,00	350,00-400,00		
Schweinemastfutter					
Vormast, 1,0-1,15% Lysin, >13,2MJ/kg	x	315,50-387,50	330,00-400,00		
Endmast, 0,9-1,0% Lysin, >12,6MJ/kg	x	252,50-350,00	315,00-370,00		
Ergänzungsfutter Mastschw., 12,6 MJ/kg; 28% Rohprotein	x	370,00-503,50	435,00-485,00		
	o	570,00-588,70	-		
Legehennenalleinfutter, 11,4 MJ/kg, 0,38 % Methionin	x	350,00-391,00	368,00-410,00		
	o	560,00-571,50	-		
Broileralleinfutter, 13,4 MJ/kg	x	360,00-487,50	-		
Putenalleinfutter., Phase 6, 11,5 MJ/kg	x	355,00-370,00	-		
Sojaschrot, 43-44% Rohprotein	x	415,00-450,00	415,00-448,00		
	o	500,00-650,00	-		
Rapsschrot, ca. 34 % Rohprotein	x	307,00-335,00	297,00-335,00		
Weizenkleie (Normtyp)	o	205,00-300,00	-		
Melasseschnitzel, gepresst	x	230,00-260,00	-		
Alleinfutter f. Mastschaffämmer	o	460,50-485,50	-		
Ergänzungsfutter für Zuchtschafe	x	290,00-373,00	-		
Raufutter					
Einkaufspreise des Handels, ab Hof, in Eur/t, o.MwSt.					
Heu, kleine HD-Ballen, 1. Schnitt		140,00-175,00	125,00-170,00		
Heu, Rundballen, 1. Schnitt		110,00-145,00	90,00-150,00		
Heu, Quaderballen, 1. Schnitt		115,00-155,00	100,00-160,00		
Stroh, kleine HD-Ballen		115,00-130,00	110,00-140,00		
Stroh, Rundballen		85,00-105,00	80,00-120,00		
Stroh, Quaderballen		90,00-110,00	90,00-130,00		

Quelle: Landwirtschaftskammer RLP und LLH Kassel

Eierpreise



Erzeugerpreise für Güteklasse A, lose, in Cent / St.					Eiernotierung Südwest vom 29. Januar 2013		
Rheinland - Pfalz vom: 28.01.-03.02.13			Hessen vom: 21.01.-27.01.13		Großhandelsabgabepreise an den LEH, ohne MwSt und ohne KVP, Eur/100 Stück		
Gew.-Kl.	Spanne	Ø-Preis	Spanne	Ø-Preis	Bodenhaltung		
aus Käfighaltung, an Handel u. Großverbraucher, frei Empf., von 1 bis 15 Kisten à 360 Stück, o. MwSt.					Gewichts	Eur/100 St.	Eur/100 St.
XL	16,00-16,50	16,15	-	16,30	klasse	29.01.13	22.01.13
L	9,70-13,50	10,95	-	9,50	XL	20,00	19,50
M	9,05-12,50	10,00	-	8,50	L	12,50	12,00
S	-	7,50	-	-	M	11,50	11,00
aus Bodenhaltung, an Handel- u. Großverbraucher o. MwSt.					S	8,50	8,00
XL	16,05-20,70	18,80	14,00-22,10	17,05	Tendenz:	stetig	ausgeglichen
L	12,95-18,00	14,30	8,93-18,00	13,85	Freilandhaltung		
M	10,05-16,00	13,10	8,45-17,00	12,70	Gewichts	Eur/100 St.	Eur/100 St.
S	9,10-12,00	10,15	5,78-12,60	8,65	klasse	29.01.13	22.01.13
aus Bodenhaltung, an Endverbraucher, lose, inkl. MwSt.					XL	21,50	21,00
XL	20,00-29,00	24,00	16,00-28,00	22,70	L	15,50	15,00
L	17,00-25,00	21,00	15,00-25,00	20,25	M	14,50	14,00
M	13,00-22,00	18,00	14,00-23,00	17,90	S	11,50	11,00
S	11,00-15,00	13,00	10,00-17,00	13,20	Tendenz:	stetig	ausgeglichen

Quelle: Landwirtschaftskammer RLP; LLH Kassel

Sauen/Ferkel Südhessen



Ring-Preis im Erzeuger-Direktgeschäft in Ableitung vom Schlachtschweinepreis in Eur ohne MwSt

Zeitraum: 04.02.-10.02.13	
Ferkel	
Basis 25 kg, geimpft gg. Mykoplasmen, mit einheitl. Genetik u. Gewicht, Verkauf ab Hof, ohne Zuschläge für Mengen	51,56
Mehrgewichtszuschlag 25-33 Eur/kg LG	1,30
Mehrgewichtszuschlag > 33 Eur/kg LG	0,50
Jungsauen	
Basis mind. 95 kg LG u. 180 Lebenstage, Nettoendpreis ab Hof	266,25

Quelle: Schweine-Kontrollring Südhessen, LLH

Ferkel Rhön-Vogelsberg



Ab-Hof-Preis, o. MwSt, der EZG Rhön-Vogelsberg für den Zeitraum: 28.01.-03.02.13

Basis 28 kg-Ferkel, Eur/St	58,00
Mehrgewicht (28-30) Eur/kg LG	1,28
Mehrgewicht, >30 kg:	kein Zuschlag

Quelle: EZG Qualitätsfleisch Rhön-Vogelsberg

Hybrid-Jungsauen



Basispreis: 5-10 Tiere/Lieferung; frei Hof, ab 90 kg LG, kg LG (o. MwSt.); Zeitraum: 21.01.-27.01.13

Spanne: 315,60-378,00 E/Tier Median: 350,00

Jungsauenpreise: ohne Zu-/Abschläge bei abweichender Gruppengröße, Paritäten oder div. Boni-Mali-Regel.

Quelle: JSR, BHZP-RLP/Hessen, PIC, TOPIGS

Warenterminbörsen



Eurex, Schluss-Kurse 29.01.2013

Schlachtschw.-Kontrakte; 8.000 ± 500 kg SG;

Cash-Settlement-Abrechn. nach "Eurex Hog Index", 56 % ± 3 % MFA, 85-100 kg, SG/Tier

Liefermonat	Umsatz	Eur/kg	Vorwoche
Feb 13	0	1,720	1,700
Mrz 13	0	1,740	1,750
Apr 13	3	1,790	1,790
Mai 13	0	1,790	1,800
Jun 13	0	1,820	1,820
Jul 13	0	1,820	1,820
Aug 13	0	1,820	1,820
Sep 13	0	1,790	-

Eurex, Schluss-Kurse 29.01.2013

Ferkel-Kontrakte; 100 St./25 kg LG; Cash-Settle.-

Abrechnung auf Basis des "Eurex Piglet Index"

Liefermonat	Umsatz	Eur/St.	Vorwoche
Feb 13	0	55,00	56,50
Mrz 13	0	57,50	58,50
Apr 13	0	58,00	59,00
Mai 13	0	58,00	59,00
Jun 13	0	57,50	58,00
Jul 13	0	55,00	55,00
Aug 13	0	55,00	55,00
Sep 13	0	55,00	-

Quelle: Eurex Frankfurt

Großmarkt-/ Verbraucher-/ Erzeugerpreise für Obst und Gemüse



	Großmarkt-Preise		Ökologische Erzeugung in Hessen			
	BLE - gewogene Ø-Preise, div. Großmärkte *) , ohne MwSt		Erzeuger an LEH Ø-Preise ohne MwSt		Großhandel an LEH Ø-Preise ohne MwSt	
	21.01.-27.01.13		29.01.2013		29.01.2013	
OBST	akt. Woche	Vorw.	akt. Woche	Vorw.	akt. Woche	Vorw.
Äpfel (kg)						
Elstar	0,97-1,14	0,97-1,12	1,99	1,99	1,91	1,90
Gala	-	-	1,95	1,95	1,95	1,95
Holsteiner Cox	0,75	0,75	-	-	1,95	1,99
Jonagold	0,78	0,78-0,88	1,80	1,80	1,83	1,88
Pinova	0,95-1,20	0,92-1,20	1,85	1,85	1,90	1,90
Birnen (kg)						
Uta	-	-	3,30	-	3,30	-
Conference	-	-	-	2,65	3,03	2,86
Alexander Lucas	1,14-1,30	1,02-1,30	-	-	-	-
GEMÜSE U. SALAT						
Eisbergsalat (Stk)	-	-	1,50	1,66	1,46	1,54
Endivien (Stk)	-	-	1,55	1,44	1,52	1,42
Kopfsalat (Stk)	-	-	-	1,16	1,16	-
Bataviasalat (Stk)	-	-	1,16	1,16	1,16	1,16
Chicoree (kg)	-	-	3,99	3,99	3,95	3,95
Eichblattsalat (Stk)	-	-	1,16	1,16	1,13	1,16
Feldsalat gew. (kg)	-	-	12,50	11,98	15,73	13,95
Mangold (kg)	-	-	2,20	2,20	2,23	2,23
Rucola (kg)	-	-	11,08	11,18	10,83	12,40
Spinat gew. (kg)	-	-	4,25	4,25	4,25	4,25
Buschbohnen (kg)	-	-	5,50	4,99	5,50	4,99
Stangenbohnen (kg)	-	-	5,50	4,90	5,50	4,90
Minigurken (kg)	-	-	4,30	4,30	4,30	4,30
Gemüsepaprika (kg)	-	-	2,95	3,30	3,05	3,19
Cherrytomaten (kg)	-	-	4,36	4,13	4,03	4,00
Zucchini (kg)	-	-	2,50	2,50	2,85	2,71
Grünkohl (kg)	-	-	2,15	2,21	2,68	2,95
Möhren (kg)	0,58-0,60	0,58-0,59	0,97	0,97	1,05	1,06
Rosenkohl (kg)	-	-	4,25	3,95	4,25	3,68
Blumenkohl (Stk)	-	-	1,81	1,81	1,84	1,68
Broccoli (kg)	-	-	2,10	2,25	2,40	2,44
Chinakohl (kg)	-	-	1,10	1,10	1,30	1,16
Weißkohl (kg)	-	-	0,90	0,90	0,99	0,99
Zwiebeln (kg)	0,34	0,34	1,55	1,30	1,53	1,29
Rote Bete (kg)	-	-	1,00	1,00	1,13	1,13
Rübchen (kg)	-	-	1,99	1,99	1,99	1,87
Schwarzwurzel (kg)	-	-	1,99	1,99	2,15	2,15

Quelle: LWK RLP, BLE, LLH Kassel

Speisekartoffeln



29.01.2013		RLP-Nord	RLP-Süd	Hessen
Erzeugerpreise, Eur/dt, ohne MwSt. lose, frei Rampe, vor Abzug Sortierkosten	1	17,00	19,00	13,50-20,00
	2	17,00	18,00	16,00-19,00
Direktabsatz Erzeuger-Verbraucher	1	35,00-69,00	44,00-56,00	36,00-70,00
	2	35,00-65,00	44,00-56,00	36,00-70,00
Direktabsatz Erzeuger-Verbraucher	1	40,00-80,00	60,00-70,00	-
	2	40,00-80,00	60,00-70,00	-
Großhandelsabgabepreise	1	-	-	22,40-38,00
	2	-	-	19,00-36,00
Kleinverkaufspreise LEH, Discounter	1	43,00-115,00	-	-
	2	42,00-115,00	-	-

1 = festkochende Sorten, 2 = vorw. festkochende Sorten

Quelle: LWK RLP; LLH Kassel

Ökoprodukte ab Hof



Ökologische Erzeugung in Hessen		
Ab Hof-Preise inkl. MwSt		
Produkte	von - bis	Ø
Bataviasalat (Stk)	2,19-2,39	2,28
Endivien (Stk)	1,00-2,79	1,80
Eichblattsalat (Stk)	-	1,99
Radicchio (kg)	-	4,99
Kopfsalat (Stk)	-	1,99
Mangold (kg)	3,00-4,29	3,65
Spinat gew. (kg)	-	9,49
Auberginen (kg)	-	6,79
Buschbohnen (kg)	-	12,00
Feldsalat gew. (kg)	13,50-28,50	20,56
Kürbis Hokkaido (kg)	0,89-3,39	2,30
Paprika gelb (kg)	-	6,29
Paprika rot (kg)	-	5,29
Tomaten (kg)	-	4,19
Zucchini grün (kg)	-	4,49
Rotkohl (kg)	1,50-2,69	2,05
Blumenkohl (Stk)	1,50-3,89	2,70
Broccoli (kg)	-	4,19
Kohlrabi (Stk)	1,65-1,89	1,73
Weißkohl (kg)	1,07-2,25	1,78
Wirsing (kg)	1,45-3,49	2,44
Grünkohl (kg)	3,20-5,69	4,47
Schwarzwurzel (kg)	-	6,69
Fenchel (kg)	-	3,59
Rote Bete (kg)	1,27-2,35	1,87
Knollensellerie (kg)	1,99-2,65	2,35
Steckrübchen (kg)	1,20-2,45	2,03
Topinambur (kg)	3,49-4,75	4,14
Wurzelpetersilie (kg)	4,80-6,59	5,93
Pastinaken (kg)	3,00-3,99	3,59
Knoblauch (kg)	-	11,19
Porree (kg)	2,90-4,99	3,99
Speisezwiebel gelb (kg)	1,50-2,39	1,89
Speisezwiebel rot (kg)	1,70-3,29	2,67

Quelle: LLH Kassel

Wareterminbörse



Eurex Frankfurt			
Liefermonat	Umsatz	Euro/t	Vorw.
Schlussnot. London Potato Future 29.01.2013			
Futures , Menge: 25 t, frei handelbare Ware, versch. Qualitäten für britischen Markt. (Cash-Settlement-Abrechnung auf Basis "Eurex London Potato-Index")			
Apr 13	0	360,00	360,00
Schlussnot. für Veredelungs-			
kartoffeln , Menge: 25 t, u. a.: Bintje, Asterix, max 65 Knollen/10 kg (Cash-Settlement-Abrechnung auf Basis "Eurex EU-Process Potato-Index")			
Apr 13	574	220,00	243,00
Jun 13	10	250,00	275,00
Nov 13	0	128,00	130,00

Quelle: Eurex Frankfurt