



## Aktuelles Markttelegramm



### Tierische Erzeugnisse

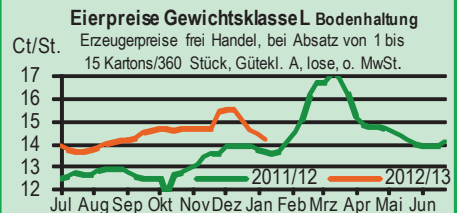
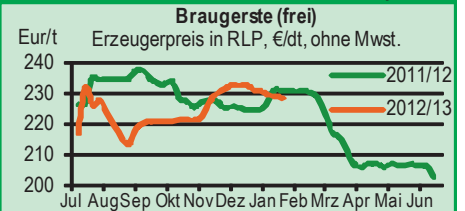
- Schlachtrinder** Das Erzeugerangebot am Schlachtrindermarkt bleibt, auch witterungsbedingt, weiter überschaubar. Flotte Fleischabsatzgeschäfte bedingen Nachfrageüberhang und somit fortgesetzt stabil bis fest tendierende Auszahlungspreise über alle Kategorien.
- Schlachtschweine** Am Schlachtschweinemarkt hingegen drängt das Erzeugerangebot, die Schlachtgewichte sind überdurchschnittlich und der Fleischabsatz kommt nicht in Schwung; zumindest stabilisieren sich die Auszahlungspreise auf zuvor herabgesetztem Niveau.
- Ferkel** Ausgeglichener Ferkelmarkt, das überschaubare Angebot kann die Nachfrage problemlos decken. Die Preise verharren auf dem Niveau der Vorwochen.
- Nutzkälber** Rückläufige Nachfrage aus der Kälbermast bedingt Umsatzrückgang am regionalen Nutzkälbermarkt. Preisdruck entsteht vor allem bei leichteren Tieren aus HF-Linien, 3. Qualitäten derzeit nicht vermarktbare. Selbst gute Mastkreuzungen nur noch knapp behauptend.
- Eier/Geflügel** Eiermarkt weitestgehend ausgeglichen. Das vorhandene Angebot kann die Verbrauchernachfrage gut decken, Preise auf Ladenstufe nochmals leicht nachgebend, Talsohle scheint jedoch erreicht. Färbereien ordern überwiegend weiße Ware, hier sind Aufpreise zu erzielen. Drittlandsexport zeigt sich belebt. Wenig Bewegung am Geflügelmarkt, Absatz kontinuierlich, Preise stabil. Lediglich Suppenhennen stärker nachgefragt.

### Pflanzliche Erzeugnisse und Futtermittel

- Getreide und Ölsaaten** Feste Terminmarktangaben prägen aktuell den Geschäftsverlauf am regionalen Getreidemarkt. Entlang der Rheinschiene lassen sich erste Nachfrage- und Umsatzimpulse verzeichnen, denn zumindest die Mühlenindustrie ist im neuen Geschäftsjahr angekommen. In der Folge ziehen die zuletzt unter Druck geratenen Erzeugerpreise für B- und A-Weizen wieder spürbar an. Entscheidende Verkaufssignale sind das jedoch noch nicht, Abgabebereitschaft auf Erzeugerseite fortgesetzt schwach. Vermarktungssituation für Futtergetreide bleibt zunächst getrübt, holländische Mischfutterindustrie ohne Kaufinteresse, Absatz in nord-westdeutsche Veredlungsgebiete für die meisten Händler im Land logistisch uninteressant. Winterraps nach deutlichem Plus an der Matif fester bewertet, auch die neue Ernte liegt wieder klar über der 400er Marke.
- Futtermittel** Die Kurse für Ölschrote haben sich auf herabgesetztem Niveau stabilisiert, Konsum und Handel mit lebhafter Nachfrage, auch auf Termin. Rapsschrot allerdings nur begrenzt verfügbar. Bei energetischen Einzelkomponenten und Mischfuttermitteln werden fortgesetzt Preisermäßigungen erwartet, Umsatz und Nachfrage schwächen ab.
- Kartoffeln** Angebot und Nachfrage sind bei verhaltenem Marktverlauf ausgeglichen. Qualitäten lassen etwas nach (physiologische Alterung, Blaufleckigkeit, Schorf), sind aber noch auf saisonüblichem Niveau. Erste Partien aus Kistenlagern werden offeriert. Vereinzelt Angebotsaktionen im LEH sollen Nachfrage ankurbeln, mit einer Absatzbelebung rechnen Marktteilnehmer mittlerweile erst nach Fastnacht. Preistendenz fest, Aufpreise für Topqualitäten.

Quelle: LWK RLP, Agrarzeitung

## Blick in den Markt



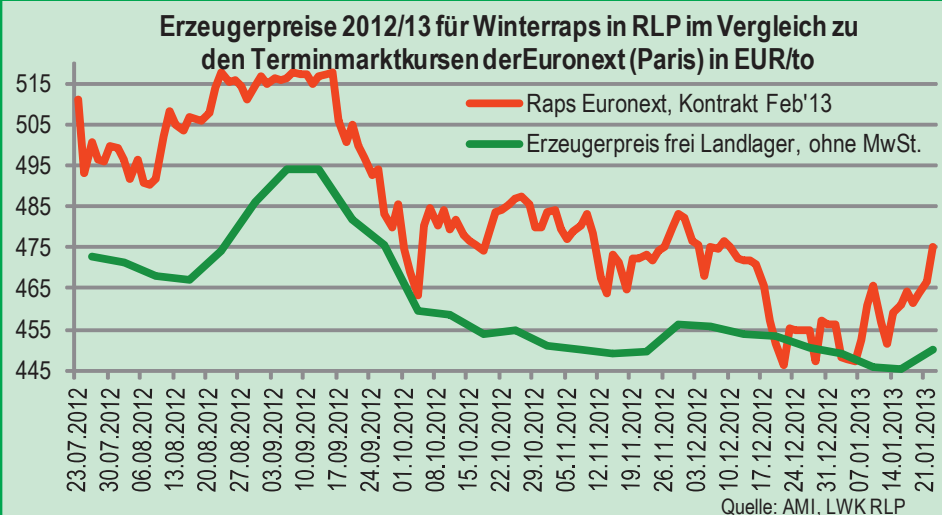
## Warenterminbörsen



Euronext Paris			
Liefermon.	Umsatz	Euro/t	Vorwoche
Schlussnotierungen für Mahlweizen			22.01.2013
Menge: 50 t; 76 kg/hl, intervent.-fähig; L.-ort Rouen			
Mar 13	11.907	253,00	252,50
May 13	5.957	250,25	249,25
Nov 13	2.190	226,50	224,00
Jan 14	73	226,50	223,75
Schlussnotierungen für Raps			22.01.2013
Menge: 50 t; diverse Lieferorte in Deutschl./Frankr.			
Feb 13	3.132	475,00	460,75
May 13	5.513	462,75	452,00
Aug 13	965	436,25	426,75
Nov 13	421	436,00	427,50
Schlussnotierungen für Mais			22.01.2013
Menge: 50 t; 15% H <sub>2</sub> O, 4% Bruchkör./Lief. Atlantic			
Mar 13	1.014	243,00	243,75
Jun 13	283	243,50	243,75
Aug 13	88	244,00	245,00
Nov 13	472	206,50	205,50
Schlussnotierungen für Braugerste			22.01.2013
Menge: 50t; 14,5% H <sub>2</sub> O, 11,5% Prot, 95% Keimf.			
Mar 13	0	247,75	256,00
May 13	0	243,75	252,00
Nov 13	0	245,00	253,00
Jan 14	0	242,00	250,00
Cbot Chicago			
Schlussnotierungen für Weizen			22.01.2013
Menge: 5000 US.bsh. (~136 t), Nr.2 Soft Red Winter			
MAR 13	7.059	215,20	216,50
MAY 13	2.1047	217,70	218,80
JLY 13	9.632	219,00	219,70
Schlussnotierungen für Sojaschrot			22.01.2013
Menge: 100 Short Tons. (~91 t), 48% Protein			
MAR 13	41.326	348,10	340,70
MAY 13	14.445	343,30	336,40
JLY 13	6.765	338,80	333,00

Quelle: Euronext, CBoT

## Aktuelle Marktgrafik



## Erzeugerpreise für Getreide, Ölfrüchte und Körnerleguminosen



Basispreise des Agrarhandels, frei Erfasser, für Standardqualität, in Eur/t, ohne MwSt.							Streckengeschäfte		
Erfassungsdatum:	Hessen			Rheinland-Pfalz			Hessen	RLP	
22.01.2013	Spanne	Landes-Ø	Vorwoche	Spanne	Landes-Ø	Vorwoche	Ab-Hof Ø	Ab-Hof Ø	Franko Ø
* Einzelmeldung									
Eliteweizen 14,0-14,5/50-55/250-280	250,00-260,00	<b>255,00</b>	255,90	260,00-265,00	<b>264,30</b>	262,70	263,00	267,90	272,50
Qualitätsweizen (A) 13,5/40/250	242,50-255,00	<b>249,20</b>	248,30	245,00-260,00	<b>253,50</b>	251,00	256,80	258,00	260,40
Brotweizen (B) 11,5-12,0/220	237,50-250,00	<b>245,85</b>	244,25	240,00-255,00	<b>247,80</b>	245,90	252,70	252,60	255,00
Mahl- bzw. Brotroggen, FZ>120	197,00-215,00	<b>206,60</b>	205,30	200,00-220,00	<b>208,40</b>	209,10	214,05	212,20	214,30
Futterroggen	-	-	-	205,00-210,00	<b>206,00</b>	206,00	-	210,00	-
Sommerbraugerste max. 12% Prot.	220,00-235,00	<b>227,15</b>	227,05	220,00-235,00	<b>228,30</b>	229,00	236,05	232,20	234,80
Futtergerste >62 kg/hl	215,00-220,00	<b>217,70</b>	216,30	205,00-220,00	<b>214,40</b>	214,90	225,55	219,00	223,00
Futterweizen	236,00-250,00	<b>243,20</b>	240,05	225,00-245,00	<b>238,20</b>	238,30	250,40	243,00	245,50
Futterhafer	165,00-180,00	<b>176,65</b>	175,65	180,00-200,00	<b>195,80</b>	195,80	185,45	199,00	-
Körnermais	225,00-235,00	<b>231,05</b>	230,85	215,00-225,00	<b>220,60</b>	221,80	239,40	225,90	230,50
Triticale	220,00-230,00	<b>225,40</b>	225,50	210,00-230,00	<b>221,30</b>	221,70	232,10	226,80	230,00
Winterraps	440,00-450,00	<b>447,95</b>	443,70	445,00-455,00	<b>450,10</b>	445,50	456,45	454,80	458,00

Quelle: LLH, Kassel u. LWK RLP, Bad Kreuznach

## Börsennotierungen für Getreide, Ölfrüchte und Körnerleguminosen



Großhandelsabgabepreise in Eur/t, o. MwSt.; überwiegend frei Fuhre/Waggon bzw. Mühle/Station bei sofortiger Lieferung;

Quelle: "Warenbörsen der angegebenen Orte" G=Geld, B=Brief, PS=Papiersack, lo=lose

Börsen	Köln	Mannheim	Würzburg	Frankfurt	Stuttgart	Paderborn
Notierungen am:	17.01.2013	21.01.2013	18.01.2013	17.01.2013	15.01.2013	21.01.2013
Brotweizen 11,5-12,0/220	270,00-271,00	264,00-266,00	250,00-255,00	265,00-268,00	268,00-270,00	268,00-272,00
A-Weizen > 13,0-13,5/250	-	267,00-271,00	255,00-260,00	265,00-268,00	271,00-273,00	-
E-Weizen 14,5/50-55/250-280	-	277,00-282,00	258,00-259,00	-	-	-
Futterweizen > 70 / 72 kg/hl	-	258,00-262,00	235,00-245,00	256,00-260,00	-	267,00-271,00
Brotroggen > 120 FZ	238,00	233,00-234,00	220,00-225,00	-	-	232,00-236,00
Braugerste, Inland	-	253,00-256,00	240,00	-	-	-
Futtergerste > 62 kg/hl	-	232,00-235,00	218,00-225,00	-	228,00-232,00	243,00-246,00
Qualitätshafer > 52/53 kg/hl	-	-	-	-	-	240,00-245,00
Triticale (max. 10 % Auswuchs)	-	240,00-245,00	-	-	-	256,00-259,00
Mais	250,00	248,00-251,00	235,00-240,00	-	242,00-245,00	257,00-260,00
Raps	466,00-476,00 G	475,00-477,00	460,00-467,00	478,00-480,00	472,00-474,00	472,00-476,00
Milchl.futter: ESt II, 20 % RP	-	275,00-280,00	-	-	-	-
Milchl.futter: ESt III, 18 % RP	-	295,00-300,00	-	-	-	-
Ferkelstarter >13,8 MJ ME/kg, 18% RP	-	395,00-400,00	-	-	-	-
Schweinemastfutter 13 MJ, 16% RP	-	310,00-315,00	-	-	-	-
Legehennenalleinfutter: 11,4 MJ	-	375,00-380,00	-	-	-	-
Sojaschrot, 43-44 % RP	397,00-401,00 B	398,00-400,00	390,00-399,00	-	400,00-402,00	382,00
Rapsschrot	265,00-272,00 B	280,00-282,00	270,00-276,00	-	-	275,00
Weizenkleie	199,00 B	175,00-178,00	177,00	173,00-177,00	166,00-170,00	193,00-198,00
Roggenkleie	-	170,00-173,00	-	-	-	-
Melasseschnitzel	-	-	-	-	-	-
Wiesenheu, 1. Schnitt, kl. Ballen	-	-	-	-	90,00-110,00	-
Wiesenheu, 1. Schnitt, Rundballen	-	-	-	-	-	-
Gerstenstroh, kleine Rechteckballen	-	-	-	-	-	-
Weizenstroh, große Rechteckballen	-	-	-	-	-	-
Weizenstroh, kleine Ballen	-	-	-	-	80,00-90,00	-

Die Konditionen und Paritäten der Börsen sind z. T. sehr unterschiedlich. Die Preise sind nicht unmittelbar vergleichbar.

Preistendenzen sind jedoch im zeitlichen Vergleich der jeweiligen Börsennotierungen erkennbar.

## Aktuelle Preisinfos aus Rheinland-Pfalz und Hessen



Infotelefon der LWK: 0671/793-1200

Montags 16:00 Uhr: Ringferkel, Preisempfehlung

Schlachtschweine Nordw.-Deutschland.

Dienstag 16:00 Uhr: Schlachtstättenpreise, Erzeuger-Metzger Notierungen, 1. FIGDV, Nutzkälber

Landwirtschaftskammer Rheinland-Pfalz

Burgenlandstr. 7, 55543 Bad Kreuznach

Ref. 25 Markt, 0671/793-1155

www.lwk-rlp.de

markt@lwk-rlp.de

Landesbetrieb Landwirtschaft Hessen

Kölnische Str. 48-50, 34117 Kassel

Marktinformation, 0561/7299-267

www.agrarberatung-hessen.de

marktinfo@lh.hessen.de

gültig vom 23.01.13 bis 30.01.13

## Erzeugerpreise für Rinder frei Schlachtstätte



Amtliche Preisfeststellung (1.FIGDV) Schlachtrinder, für Baden-Württemberg, Rheinland-Pfalz und Hessen in €/kg/SG frei Schlachtstätte, inkl. **Bio-/Markenfleisch-Zuschlägen** oder sonst. Boni-Zahlungen; o. MwSt.

Anzahl Meldungen: 27		Stück: 8.470		Schlachtzeitraum: 14.01.-20.01.13		
Kategorie	Handelsklasse	Stück	Preisspanne*	Ø-Preis	Kg/Stück	Ø-Preis Vorw.
Jungbullen	U 2	664	4,14-4,26	4,22	420,00	4,24
	R 2	752	4,07-4,25	4,17	368,00	4,19
	<b>R 3</b>	<b>263</b>	<b>4,06-4,21</b>	<b>4,16</b>	<b>391,00</b>	<b>4,18</b>
	O 2	201	3,59-3,88	3,75	328,00	3,72
	O 3	135	3,55-3,82	3,75	360,00	3,74
	P 2	26	2,86-3,50	3,24	292,00	3,22
	P 3	-	-	-	-	-
	E-P insg.	2.615	-	4,12	391,00	4,15
Kühe	R 3	523	3,34-3,41	3,39	373,00	3,38
	O 2	669	2,98-3,20	3,11	301,00	3,08
	<b>O 3</b>	<b>554</b>	<b>3,06-3,21</b>	<b>3,15</b>	<b>332,00</b>	<b>3,14</b>
	P 1	616	2,29-2,45	2,38	236,00	2,34
	P 2	278	2,47-2,72	2,65	264,00	2,61
	P 3	91	2,56-2,95	2,69	271,00	2,67
	E-P insg.	4.269	-	3,12	322,00	3,09
Färsen	R 3	433	3,77-3,95	3,86	315,00	3,85
	<b>O 3</b>	<b>126</b>	<b>3,04-3,37</b>	<b>3,22</b>	<b>292,00</b>	<b>3,20</b>
	O 4	52	3,10-3,31	3,22	326,00	3,20
	P 2	22	2,40-2,61	2,55	222,00	2,46
	P 3	-	-	-	-	-
	E-P insg.	1.377	-	3,69	308,00	3,66

\* gebild. aus Mittelwerten der Meldebetriebe Quellen: RLP/Hessen ADD Trier, Ba-Wü LEL Schwäb.-Gm

Schlachtzeitraum: 14.01.-20.01.13		Amtliche Preisfeststellung (1.FIGDV) für Schlachtrinder im Preisgebiet							
		Bayern				Nordrhein-Westfalen			
Kategorie	HdKl.	Preisspanne	Ø-Preis	Vorwo	Kg/Stk.	Preisspanne	Ø-Preis	Vorwo	Kg/Stk.
Jungbullen	U 3	4,13-4,24	<b>4,18</b>	4,22	437,00	4,09-4,28	<b>4,18</b>	4,20	446,80
	<b>R 3</b>	<b>3,90-4,21</b>	<b>4,14</b>	4,16	397,00	4,05-4,20	<b>4,12</b>	4,13	411,00
	O 3	3,73-3,82	3,79	3,78	350,20	3,64-3,90	3,90	3,90	372,30
Kühe	R 3	3,36-3,44	3,39	3,39	369,20	3,26-3,39	3,34	3,33	368,60
	<b>O 3</b>	<b>3,09-3,20</b>	<b>3,16</b>	3,14	323,00	3,14-3,25	<b>3,22</b>	3,19	332,70
	P 1	2,17-2,42	<b>2,31</b>	2,31	233,60	2,44-2,76	<b>2,51</b>	2,49	242,10
Färsen	R 3	3,72-3,87	3,80	3,81	321,80	3,74-3,96	3,81	3,74	307,80
	<b>O 3</b>	<b>3,17-3,38</b>	<b>3,31</b>	3,32	288,50	3,08-3,33	<b>3,18</b>	3,15	294,60

Quellen: Bayern LFL München, NRW LANUV Düsseldorf

## Erzeugerpreise für Nutzkälber ab Hof



1. u. 2. Qualität, zur Bullen- bzw. Kälbermast geeignet; Alter ab 14 Tage; ca. 40 bis 60 kg LG in Eur/St.; inkl. MwSt., nach allen Vermarktungsabzügen

Region	Hessen				Rheinland-Pfalz			
	14.01.-20.01.13				21.01.-27.01.13			
Woche vom:	Stk.	Spanne	Ø-Preis	Vorw.	Stk.	Spanne	Ø-Preis	Vorw.
<b>Bullenkälber</b>								
Holstein sbt.	330	52-130	86	90	405	60 - 110	86	88
Holstein rbt.	25	69-133	92	95	56	70 - 110	93	94
Kreuzungen	12	139-178	168	183	28	150 - 320	211	212
Fleckvieh	9	299-332	315	315	3	100 - 150	120	120
3. Qualität	20	11-30	20	30	22	10 - 70	35	39
<b>Mutterkälber</b>								
Holstein	10	40-73	47	44	0	-	-	38
Kreuzungen	2	105	105	105	4	110 - 200	140	143
3. Qualität	-	-	-	-	-	-	-	-

Quelle: LLH Kassel, LWK RLP, Bad Kreuznach

Erzeugerpreise für Fleckviehkälber; bis 100 kg LG, ab Hof, in Eur je kg LG, o. MwSt.

Zeitraum: 14.01.-20.01.13 (Veränderungen zur Vorwoche)

Region	Bayern	Baden-Württemberg	Südbaden
<b>Bullenkälber</b>	5,37 (- 0,05)	5,27 (- 0,07)	4,84 (+ 0,01)
<b>Mutterkälber</b>	2,83 (+ 0,04)	2,85 (+ 0,03)	2,62 (± 0,00)

Quelle: LBV-BW, BBV

## Aktuelle Schlachtstättenpreise



Preise für Schlachtrinderhälften, in Eur/kg SG, frei Schlachtstätte, o. MwSt.

Tierart / HdKl.	22.01.2013	Vorwoche
Jungbullen R3	3,95-4,20	3,90-4,20
Kühe O3	2,90-3,18	2,85-3,16
Färsen O3	2,90-3,85	2,85-3,85

Umfrage d. LWK RLP in Schlachtst. aus RLP

## Schlachtlämmerpreise



In Eur kg/LG, inklusive 10,7 % MwSt

(LG abzgl. 5 % Nüchterung) 21.01.-27.01.13

Klasse 1 jung, vollfleischig :	<b>2,10-2,30</b>
Klasse 2 jung, fleischig :	<b>1,85-2,05</b>
Klasse 3 abfallende Qualitäten:	<b>0,90-1,80</b>

Tendenz: etwas schwächer

Quelle: EZG Weideland w.V., Bitburg-Meckel, Tel.: 06568/ 96 96 46

## Lammfleisch Südwest



Amtliche Preisfeststellung (1. FIGDV) in Ba-Wü, Hessen, NRW u. RLP, in Eur/kg, ohne MwSt, für die Woche vom: 14.01.-20.01.13

Nach Schlachtgewicht pauschal abgerechnet

	Stück	SG kg/Tier	Spanne	Ø-Preis
<b>Lämmer</b>	366	19,90	4,32-5,50	<b>5,30</b>

Quellen: LEL Schwäb.-Gmünd, ADD Trier,

LANUV Düsseldorf, RP Gießen

## Auktionstermine



Zuchtvieh		Fleischrinder	
Alsfeld:	02.02.13	Alsfeld:	26.01.13
Hamm:	05.02.13	Haus Düss	10.03.13
Alsfeld:	06.02.13	Bitburg:	17.03.13
Bitburg:	07.02.13	Hamm:	22.03.13
Kälber		Absetzer	
Bitburg:	07.02.13	Alsfeld:	19.02.13
Biebesheim:	18.02.13	Krefeld:	06.03.13
Alsfeld:	19.02.13	Alsfeld:	20.02.13
Münster:	20.02.13	Krefeld:	10.04.13
Schafe			
Bad-Waldsee	30.01.13	Butzbach:	23.02.13

## Erzeugerpreise für Schlachtschweine frei Schlachtstätte



Ämtliche Preisfeststellung (1. FIGDV), nach Handelsklassen und SG (bei E-P 80-110 kg SG), ohne MwSt.

Zeitraum:	14.01.-20.01.13	M	S	E	U	S-P	S-P Vorw.
<b>Baden-Württemberg</b> (30 Betriebe, 63.377 Stück)	1,18-1,46	1,68-1,85	1,61-1,88	1,47-1,83	-	-	-
gewogener Ø-Preis (Eur/kg)	1,29	1,71	1,66	1,56	1,67	1,68	
Klassen-Anteil in Prozent	1,00	34,53	48,24	9,20	-	-	
Muskelfleisch-Anteil in Prozent	-	61,70	57,80	53,30	58,70	58,70	
<b>Rheinland-Pfalz</b> (7 Betriebe, 21.455 Stück)	1,10-1,28	1,69-1,72	1,60-1,67	1,41-1,55	-	-	-
gewogener Ø-Preis (Eur/kg)	<b>1,25</b>	<b>1,69</b>	<b>1,67</b>	<b>1,55</b>	<b>1,64</b>	<b>1,66</b>	
Klassen-Anteil in Prozent	0,56	24,00	53,89	17,96	-	-	
Muskelfleisch-Anteil in Prozent	-	61,44	57,63	53,09	-	-	
<b>Nordrhein-Westfalen</b> (25 Betriebe, 374.095 Stück)	1,23-1,31	1,55-1,74	1,54-1,69	1,39-1,58	-	-	-
gewogener Ø-Preis (Eur/kg)	<b>1,28</b>	<b>1,70</b>	<b>1,63</b>	<b>1,49</b>	<b>1,65</b>	<b>1,67</b>	
Klassen-Anteil in Prozent	2,79	49,45	37,38	7,28	-	-	
Muskelfleisch-Anteil in Prozent	-	62,10	58,00	53,30	59,70	59,60	
<b>Hessen</b> (6 Betriebe, 2.976 Stück)	1,10-1,36	1,65-1,75	1,62-1,71	1,49-1,59	-	-	-
gewogener Ø-Preis (Eur/kg)	<b>1,28</b>	<b>1,69</b>	<b>1,66</b>	<b>1,52</b>	<b>1,67</b>	<b>1,69</b>	
Klassen-Anteil in Prozent	1,92	42,07	38,54	8,06	-	-	
Muskelfleisch-Anteil in Prozent	-	62,08	58,00	53,40	59,80	59,18	
<b>Thüringen</b> (6 Betriebe, 1.756 Stück)	1,28-1,37	1,66-1,71	1,64-1,69	1,53-1,57	-	-	-
gewogener Ø-Preis (Eur/kg)	<b>1,32</b>	<b>1,69</b>	<b>1,67</b>	<b>1,57</b>	<b>1,65</b>	<b>1,67</b>	
Klassen-Anteil in Prozent	9,23	223,52	529,90	215,66	-	-	
Muskelfleisch-Anteil in Prozent	-	61,50	57,50	53,20	57,30	57,20	

Quellen: für RLP: ADD Trier, für Hessen: RP Gießen, für sonstige: zuständige Stellen d. Länder

## Aktuelle Schlachtstättenpreise



Basis-Preis f. Schlachtschweine, 57 % MFA (in Eur/kg/SG), frei Schlachtstätte

1. Umfrage in Schlachtstätten aus RLP 22.01.2013  
**Spanne: 1,65-1,67 Vorw.: 1,65-1,67**

2. Umfrage LLH bei Kurhess. Genossensch. 21.01.2013  
**Spanne: 1,62-1,65 Vorw.: 1,62-1,65**

ISN/ISW-Notierungen (Tel: 054491-9665-0)

16.01.2013	Median	Spanne	zur Vorw.
<b>Internet Schweinebörse</b>	1,68	1,66-1,695	- 1
18.01.-24.01.13	1,65	1,65-1,65	± 0

ISN-Marktolatz

## VEZG Vereinigungspreis



Schlachtschweine mit 57 % MFA, VEZG-AutoFOM-Referenzmaske, frei Schlachtstätte, o. MwSt.

**Wochenpreis vom 11.01.13 (11.01. bis 17.01.13)**

**AutoFOM-Preisfaktor: 1,65** Eur / Indexpunkt  
 Preisspanne: **1,65-1,65** (Vw.: 1,65)

**FOM-Basispreis: 1,65** Eur/kg SG (Vw.: 1,65)  
 Vermarktungsmenge: 240.700 (z. Vw.: - 16.100)

M-Schlachtsauenpreis, frei Schlachtst. 3-5 St.: **1,23**  
 Preisspanne: 1,21-1,24 Eur/kg SG

M-Schlachtsauenpreis, Ab Hof: -  
 Preisspanne: - Eur/kg SG

Quelle: LWK Nieders. Tel: 09001/190-244, 69 ct/M.

## Ab Hof Preise für Schweine



RLP-Erzeuger-Metzer-Direktverk.; **Metzgerqualität** (Ø ca. 58-60% MFA; in Eur/kg, o.MwSt)

**Schlachtzeitraum vom 14.01.-20.01.13**

Gemeldete Tiere: 551 Preis / kg LG: **1,50**  
 umg. auf SG (79 % Ausschl.): **1,89**

Empfehlung der EZG'en aus RLP f.d. Woche vom **21.01.-27.01.13** **1,49 kg LG**  
 Quelle: LWK RLP, Bad Kreuznach **1,88 kg SG**

## Ferkelpreise Hessen



Ab-Hof-Preise für Standard-Qualitätsferkel (Basis: 28kg), Eur/Tier, o. MwSt., o. Aufschläge für Impfungen und Direktgeschäfte, inkl. aller Qualitätszuschläge, nach Abzug aller Vermarktungskosten

**Zeitraum: 14.01.-20.01.13**

Anzahl:	8.802	Preisspanne	Ø-Preis (Vorw.)
<b>Grundpreis<sup>1)</sup></b>	42,00-54,50	<b>50,94</b> (50,55)	
<b>50er Gruppe<sup>2)</sup></b>	47,00-60,50	<b>56,70</b> (56,55)	
<b>100er Gruppe<sup>2)</sup></b>	53,00-65,88	<b>58,77</b> (58,58)	
Zuschlag bis 30 kg LG		1,00-1,30	
Zuschlag > 30 kg LG		0,40-0,51	

<sup>1)</sup> Ferkel o. Zu-/Abschläge, u.a. für Mengen  
<sup>2)</sup> mit einheitl. Genetik u. Gewicht Quelle: LLH

## Ferkel Baden-Württemberg



Region	Erzielte Ø-Preise der Vorwoche 1)	Notierung 21.01.2013
Hohenlohe und Ober-schwaben	in Eur / St	Tendenz Folgewoche
	Spanne   Ø	
<b>100 Gruppe 2)</b>	53,00-55,00	<b>54,10</b> ± 0,00

1) gew. Ø-Preise, 25kg-Ferkel, ohne Mykoplasmen-Impfung und ohne MwSt

2) Ferkel-Gruppe ca. 100 Tiere, einheitlicher Genetik und Gewicht, mit QS-Status, frei Vermarkter

Mehrgewicht: + 1,00 EUR/kg  
 LLM Schwäbisch-Gmünd, Info: 0900/1810800

## Ferkelpreise Rheinland-Pfalz / Saarland



1. **Basispreise ab Hof** (o. MwSt.) für Standard-Qualitätsferkel der EZ-Ringe; Ø-Gruppen-Größe: Ringf.: 30 Stk., Aufzuchtferkel: 200 Ferkel/Partie; z.T. als Poolpreis; ohne Abzüge für Klein- u. Zuschläge für Großgruppen; ohne Kosten für Transport u. Impfungen; mit Qualitätszuschlag "Aufzuchtstall" für den Zeitraum von: **21.01.-27.01.13**

Die Zu- u. Abschläge für abweichende Mengen u. Qualitäten bei R-Ferkeln sind frei vereinbar!

Basis	kg	Grundpreis bzw. Spanne (Eur/St.)	± Preisveränderung zur Vorw. (Eur/St.)	Zu-/Abschläge (Eur/kg) für Mehrgewicht	Mindergew.
Qualitätsringferkel (R)	25	<b>53,00</b>	<b>± 0,00</b>	bis 30 kg 1,50 bis 35 kg 0,75	1,00 -
Aufzuchtferkel (A)	8	35,00 — 42,44	± 0,00 — -0,07	0,50-1,00	0,50-1,00
	30	61,25 — 63,15	± 0,00	0,50-0,70	0,70-1,00

2. **Verkaufspreismeldungen der Erzeugerringe aus der Vorwoche, vom 14.01.-20.01.13**

Basis (kg)	Anzahl Ferkel	Preis/Ferkel (Eur/St.)	± Preisveränderung zur Vorw. (Eur/St.)	Zu-/Abschläge (Eur/kg) für Mehrgew.	Mindergew.
(R) 25	2.014	53,00-59,00	55,71	+ 0,58	bis 1,30 bis 1,00
(A) 8	4.030	35,00-42,51	36,64	+ 1,43	0,50-1,00
(A) 30	4.813	61,25-63,15	61,88	+ 0,55	0,50-0,70

Zuschläge: Bei Kleingruppen (Ringferkel), bis 60 Ferkel/Partie, wurden teils Abzüge bis 2,00 Eur/Tier, bei Großgruppen, ab 100 bzw. 160 Tiere, Zuschläge von bis zu 4,00 Eur/Tier, vor MwSt., berechnet.

Herkünfte: Zwei-/Dreirassenkreuzungen, Hybriden, Systemferkel Quelle: LWK RLP, KH

## Ferkelpreise aus Nordwestdeutschland



Ab-Hof-Preise für Qualitäts-Ferkel, ohne MwSt, ohne Aufschlag für Topgenetik u. evtl. Impfungen

Zeitraum	Erzeugungsregion		
	Rheinland	NRW u. Niedersachsen	Niedersachsen
14.01.-20.01.13			
Datenquelle*:	EZG'en Rheinl.	LWK NRW + Nieders.	LWK Nieders.
Basisgewicht / Partigröße	30 kg / 100-170 Stk.	25 kg / 200 Stk.	8 kg / 200 Stk.
eingekaufte Menge in St.	24.389	172.745	15.005
Ø-Preis in Eur / St.	<b>62,50</b>	<b>52,50</b>	35,00
Veränderung z. Vorwoche	± 0,00	± 0,00	± 0,00
Preisspanne Eur / St.	-	49,80 - 58,50	32,90 - 37,90
Akt Trend z. VW Eur/St.	± 0,00	± 0,00	± 0,00

\*VHB: Genossenschaftl. u. priv. Handelsbetriebe; EZG = Erzeugergemeinschaft für Ferkel. Die notierten Preise für Ring- bzw. Qualitätsferkel sind Grundpreise einschl. Mitgliedsbeitrag und beziehen sich auf die o.a. Verkaufgruppen. Der Ø-Preis wird als Median ermittelt. Für kleinere Partien werden in der Regel Preisabzüge, für größere Partien Preiszuschläge gewährt. Gewichtsabweichungen zur Basis werden i.d.R. mit 0,75 bis 1,00 Eur/kg verrechnet. Für individuelle Impfprogramme werden zusätzliche Preisaufschläge vergütet.

Quellen: Landwirtschaftskammern Nordrhein-Westfalen und Niedersachsen

## Futtermittel



Abgabepreise des Handels an die Landwirtschaft, in Eur/t, frei Hof/Silo (lose, ab 3 t) bzw. ab Lager (gesackt), ohne MwSt., Spannenpreise. \* = Einzelmeldung

Erfassungsdatum:		x = lose (> 3 t)		o = gesackt	
		RLP/Saarl.		Hessen	
MAT, ohne Magermilchpulveranteil	o	1.440,00-1.900,00	1.488,00-1.825,00		
MAT, Magermilchpulverant. > 35 %	o	1.675,00-2.700,00	1.900,00-2.199,00		
Ergänzungsfutter für Aufzuchtälber, 18% RP	x	325,00-388,50	333,00-400,00		
Milchleistungsfutter 14/15 - III	x	295,00-325,00	300,00-335,00		
Milchleistungsfutter 18 - III	x	275,00-300,00	270,00-313,00		
Ferkelaufzucht., 13,2-13,6 MJ/kg	x	366,00-445,00	400,00-445,00		
Sauenfutter, 13,0 MJ/kg	x	372,50-400,00	350,00-400,00		
Schweinemastfutter					
Vormast, 1,0-1,15% Lysin, >13,2MJ/kg	x	315,50-387,50	330,00-400,00		
Endmast, 0,9-1,0% Lysin, >12,6MJ/kg	x	252,50-350,00	315,00-370,00		
Ergänzungsfutter Mastschw., 12,6 MJ/kg; 28% Rohprotein	x	370,00-503,50	435,00-485,00		
	o	570,00-588,70	-		
Legehennenalleinfutter, 11,4 MJ/kg, 0,38 % Methionin	x	350,00-391,00	368,00-410,00		
	o	560,00-571,50	-		
Broileralleinfutter, 13,4 MJ/kg	x	360,00-487,50	-		
Putenalleinfutter., Phase 6, 11,5 MJ/kg	x	355,00-370,00	-		
Sojaschrot, 43-44% Rohprotein	x	415,00-450,00	415,00-448,00		
	o	500,00-650,00	-		
Rapsschrot, ca. 34 % Rohprotein	x	307,00-335,00	297,00-335,00		
Weizenkleie (Normtyp)	o	205,00-300,00	-		
Melasseschnitzel, gepresst	x	230,00-260,00	-		
Alleinfutter f. Mastschaffämmer	o	460,50-485,50	-		
Ergänzungsfutter für Zuchtschafe	x	290,00-373,00	-		
<b>Raufutter</b>					
Einkaufspreise des Handels, ab Hof, in Eur/t, o.MwSt.					
Heu, kleine HD-Ballen, 1. Schnitt		140,00-175,00	125,00-170,00		
Heu, Rundballen, 1. Schnitt		110,00-145,00	90,00-150,00		
Heu, Quaderballen, 1. Schnitt		115,00-155,00	100,00-160,00		
Stroh, kleine HD-Ballen		115,00-130,00	110,00-140,00		
Stroh, Rundballen		85,00-105,00	80,00-120,00		
Stroh, Quaderballen		90,00-110,00	90,00-130,00		

Quelle: Landwirtschaftskammer RLP und LLH Kassel

## Eierpreise



Erzeugerpreise für Güteklasse A, lose, in Cent / St.					Eiernotierung Südwest vom 22. Januar 2013		
Rheinland - Pfalz vom: 21.01.-27.01.13			Hessen vom: 14.01.-20.01.13		Großhandelsabgabepreise an den LEH, ohne MwSt und ohne KVP, Eur/100 Stück		
Gew.-Kl.	Spanne	Ø-Preis	Spanne	Ø-Preis	Bodenhaltung		
aus Käfighaltung, an Handel u. Großverbraucher, frei Empf., von 1 bis 15 Kisten à 360 Stück, o. MwSt.							
XL	16,00-16,50	16,15	-	16,30	Gewichts	Eur/100 St.	Eur/100 St.
L	9,65-13,50	10,95	-	10,00	klasse	22.01.13	15.01.13
M	9,00-12,50	9,95	-	9,00	XL	19,50	19,50
S	-	7,50	-	-	L	12,00	12,00
					M	11,00	11,00
					S	8,00	8,00
aus Bodenhaltung, an Handel- u. Großverbraucher o. MwSt.					Tendenz:	ausgeglichen	stetig
XL	16,05-20,50	18,85	14,00-22,10	17,05	Freilandhaltung		
L	12,80-18,00	14,20	8,75-18,00	13,90	Gewichts	Eur/100 St.	Eur/100 St.
M	10,05-16,00	12,80	8,18-17,00	12,75	klasse	22.01.13	15.01.13
S	9,95-12,00	10,70	5,75-12,60	8,65	XL	21,00	21,00
					L	15,00	15,00
aus Bodenhaltung, an Endverbraucher, lose, inkl. MwSt.					M	14,00	14,00
XL	20,00-29,00	24,00	16,00-28,00	22,70	S	11,00	11,00
L	17,00-25,00	21,00	15,00-25,00	20,25	Tendenz:	ausgeglichen	stetig
M	13,00-22,00	18,00	14,00-23,00	17,90	Quelle: Warenbörsen Stuttgart / Mannheim		
S	11,00-15,00	13,00	10,00-17,00	13,20			

Quelle: Landwirtschaftskammer RLP; LLH Kassel

## Sauen/Ferkel Südhessen



Ring-Preis im Erzeuger-Direktgeschäft in Ableitung vom Schlachtschweinepreis in Eur ohne MwSt

Zeitraum:		28.01.-03.02.13
<b>Ferkel</b>		
Basis 25 kg, geimpft gg. Mykoplasmen, mit einheitl. Genetik u. Gewicht, Verkauf ab Hof, ohne Zuschläge für Mengen		51,56
Mehrgewichtszuschlag 25-33 Eur/kg LG		1,30
Mehrgewichtszuschlag > 33 Eur/kg LG		0,50
<b>Jungsauen</b>		
Basis mind. 95 kg LG u. 180 Lebenstage, Nettoendpreis ab Hof		266,25

Quelle: Schweine-Kontrollring Südhessen, LLH

## Ferkel Rhön-Vogelsberg



Ab-Hof-Preis, o. MwSt, der EZG Rhön-Vogelsberg für den Zeitraum:

Zeitraum:		21.01.-27.01.13
Basis 28 kg-Ferkel, Eur/St		58,00
Mehrgewicht (28-30) Eur/kg LG		1,28
Mehrgewicht, >30 kg:		kein Zuschlag

Quelle: EZG Qualitätsfleisch Rhön-Vogelsberg

## Hybrid-Jungsauen



Basispreis: 5-10 Tiere/Lieferung; frei Hof, ab 90 kg LG, kg LG (o. MwSt.); Zeitraum:

Zeitraum:		14.01.-20.01.13
<b>Spanne:</b>	<b>315,60-378,00 E/Tier</b>	<b>Median: 352,50</b>

Jungsauenpreise: ohne Zu-/Abschläge bei abweichender Gruppengröße, Paritäten oder div. Boni-Mali-Regel.

Quelle: JSR, BHZP-RLP/Hessen, PIC, TOPIGS

## Warenterminbörsen



Eurex, Schluss-Kurse 22.01.2013  
Schlachtschw.-Kontrakte; 8.000 ± 500 kg SG;  
Cash-Settlement-Abrechn. nach "Eurex Hog Index",  
56 % ± 3 % MFA, 85-100 kg, SG/Tier

Liefermonat	Umsatz	Eur/kg	Vorwoche
Jan 13	0	1,640	1,640
Feb 13	4	1,700	1,720
Mrz 13	0	1,750	1,750
Apr 13	0	1,790	1,770
Mai 13	0	1,800	1,780
Jun 13	0	1,820	1,820
Jul 13	0	1,820	1,820
Aug 13	0	1,820	1,820

Eurex, Schluss-Kurse 22.01.2013  
Ferkel-Kontrakte; 100 St./25 kg LG; Cash-Settle.-Abrechnung auf Basis des "Eurex Piglet Index"

Liefermonat	Umsatz	Eur/St.	Vorwoche
Jan 13	3	53,60	53,90
Feb 13	0	56,50	57,00
Mrz 13	0	58,50	58,50
Apr 13	0	59,00	59,00
Mai 13	1	59,00	59,50
Jun 13	0	58,00	58,00
Jul 13	0	55,00	55,00
Aug 13	0	55,00	55,00

Quelle: Eurex Frankfurt

## Großmarkt-/ Verbraucher-/ Erzeugerpreise für Obst und Gemüse



	Großmarkt-Preise		Ökologische Erzeugung in Hessen			
	BLE - gewogene Ø-Preise, div. Großmärkte *) , ohne MwSt		Erzeuger an LEH Ø-Preise ohne MwSt		Großhandel an LEH Ø-Preise ohne MwSt	
	14.01.-20.01.13		22.01.2013		22.01.2013	
OBST	akt. Woche	Vorw.	akt. Woche	Vorw.	akt. Woche	Vorw.
<b>Äpfel (kg)</b>						
Elstar	0,97-1,12	0,97-1,30	1,99	1,99	1,90	1,96
Gala	-	-	1,95	1,95	1,95	1,95
Holsteiner Cox	0,75	0,78	-	-	1,99	1,85
Jonagold	0,78-0,88	0,79-1,10	1,80	1,80	1,88	1,80
Pinova	0,92-1,20	0,90-1,20	1,85	1,85	1,90	1,85
<b>Birnen (kg)</b>						
Abate Fetel	-	-	2,95	2,93	2,95	2,93
Conference	-	0,98	2,65	2,50	2,86	2,61
Alexander Lucas	1,02-1,30	1,08-1,30	-	-	-	-
<b>GEMÜSE U. SALAT</b>						
Eisbergsalat (Stk)	-	-	1,66	1,85	1,54	1,79
Endivien (Stk)	-	-	1,44	0,88	1,42	-
Kopfsalat (Stk)	-	-	1,16	1,16	1,16	-
Bataviasalat (Stk)	-	-	1,16	1,12	1,16	1,11
Chicoree (kg)	-	-	3,99	4,45	3,95	3,96
Eichblattsalat (Stk)	-	-	1,16	1,16	1,16	1,17
Feldsalat gew. (kg)	-	-	11,98	11,99	13,95	13,96
Mangold (kg)	-	-	2,20	2,45	2,23	2,45
Rucola (kg)	-	-	11,18	10,00	12,40	-
Spinat gew. (kg)	-	-	4,25	4,10	4,25	4,10
Buschbohnen (kg)	-	-	4,99	5,85	4,99	5,68
Stangenbohnen (kg)	-	-	4,90	-	4,90	4,70
Minigurken (kg)	-	-	4,30	3,45	4,30	3,22
Gemüsepaprika (kg)	-	-	3,30	3,30	3,19	3,15
Cherrytomaten (kg)	-	-	4,13	5,14	4,00	4,51
Zucchini (kg)	-	-	2,50	2,60	2,71	2,83
Grünkohl (kg)	-	-	2,21	2,09	2,95	2,23
Möhren (kg)	0,58-0,59	0,59	0,97	1,60	1,06	1,60
Rosenkohl (kg)	-	-	3,95	3,95	3,68	2,99
Blumenkohl (Stk)	-	-	1,81	1,87	1,68	1,94
Broccoli (kg)	-	-	2,25	3,40	2,44	3,45
Chinakohl (kg)	-	-	1,10	1,10	1,16	1,16
Weißkohl (kg)	-	-	0,90	0,88	0,99	0,99
Zwiebeln (kg)	0,34	0,32	1,30	1,30	1,29	1,29
Rote Bete (kg)	-	-	1,00	1,02	1,13	1,13
Rübchen (kg)	-	-	1,99	1,99	1,87	1,99
Schwarzwurzel (kg)	-	-	1,99	-	2,15	3,25

Quelle: LWK RLP, BLE, LLH Kassel

## Speisekartoffeln



22.01.2013		RLP-Nord	RLP-Süd	Hessen
<b>Erzeugerpreise, Eur/dt, ohne MwSt. lose, frei Rampe, vor Abzug Sortierkosten</b>	1	17,00	19,00	13,50-20,00
	2	17,00	18,00	15,00-19,00
<b>Direktabsatz Erzeuger-Verbraucher</b>	1	35,00-69,00	44,00-56,00	36,00-70,00
	2	35,00-65,00	44,00-56,00	36,00-70,00
<b>Direktabsatz Erzeuger-Verbraucher</b>	1	40,00-80,00	60,00-70,00	-
	2	40,00-80,00	60,00-70,00	-
<b>Großhandelsabgabepreise</b>	1	-	-	22,40-38,00
	2	-	-	19,00-32,00
<b>Kleinverkaufspreise LEH, Discounter</b>	1	50,00-115,00	-	-
	2	50,00-115,00	-	-

1 = festkochende Sorten, 2 = vorw. festkochende Sorten

Quelle: LWK RLP; LLH Kassel

## Ökoprodukte ab Hof



Ökologische Erzeugung in Hessen		
Ab Hof-Preise inkl. MwSt		22.01.2013
Produkte	von - bis	Ø
Bataviasalat (Stk)	-	1,99
Endivien (Stk)	1,00-2,79	1,80
Eichblattsalat (Stk)	-	1,99
Radicchio (kg)	-	4,99
Kopfsalat (Stk)	2,19-2,25	2,22
Mangold (kg)	3,00-4,29	3,65
Rucola (Bd)	-	2,79
Spinat gew. (kg)	-	7,99
Auberginen (kg)	-	8,79
Buschbohnen (kg)	-	12,00
Feldsalat gew. (kg)	13,50-27,50	20,23
Kürbis Hokkaido (kg)	0,89-3,59	2,30
Paprika gelb (kg)	-	5,69
Paprika rot (kg)	-	5,69
Tomaten (kg)	-	4,39
Zucchini grün (kg)	-	4,79
Rotkohl (kg)	1,50-2,59	2,08
Blumenkohl (Stk)	1,50-3,89	2,70
Broccoli (kg)	3,80-4,79	4,30
Kohlrabi (Stk)	-	1,79
Weißkohl (kg)	1,07-2,29	1,82
Wirsing (kg)	1,45-3,79	2,68
Grünkohl (kg)	3,20-5,69	4,40
Schwarzwurzel (kg)	-	6,69
Fenchel (kg)	-	3,79
Rote Bete (kg)	1,27-3,99	2,10
Knollensellerie (kg)	1,99-2,79	2,44
Steckrübchen (kg)	1,20-2,45	2,03
Topinambur (kg)	3,49-4,75	4,14
Wurzelpetersilie (kg)	4,69-6,59	5,75
Pastinaken (kg)	3,00-4,39	3,66
Knoblauch (kg)	-	11,19
Porree (kg)	2,90-4,39	3,74
Speisezwiebel gelb (kg)	1,50-2,39	1,88
Speisezwiebel rot (kg)	1,70-3,19	2,62

Quelle: LLH Kassel

## Wareterminbörsen



Eurex Frankfurt			
Liefermonat	Umsatz	Euro/t	Vorw.
<b>Schlussnot. London Potato Future 22.01.2013</b>			
<b>Futures</b> , Menge: 25 t, frei handelbare Ware, versch. Qualitäten für britischen Markt. (Cash-Settlement-Abrechnung auf Basis "Eurex London Potato-Index")			
Apr 13	0	360,00	360,00
<b>Schlussnot. für Veredelungs-</b>			
<b>kartoffeln</b> , Menge: 25 t, u. a.: Bintje, Asterix, max 65 Knollen/10 kg (Cash-Settlement-Abrechnung auf Basis "Eurex EU-Process Potato-Index")			
Apr 13	98	243,00	253,00
Jun 13	0	275,00	271,00
Nov 13	0	130,00	130,00

Quelle: Eurex Frankfurt