



Aktuelles Markttelegramm



Tierische Erzeugnisse

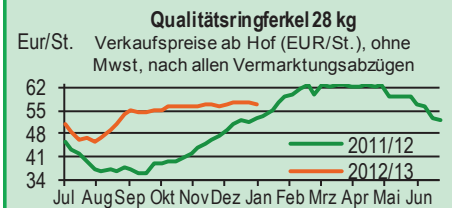
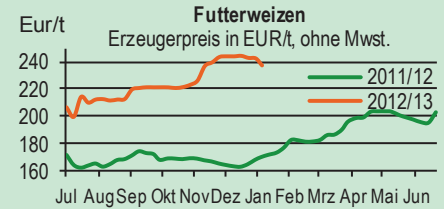
- Schlachtrinder** Nach dem Jahreswechsel entsteht am Schlachtrindermarkt hoher Anschlussbedarf und die Nachfrage zieht spürbar an; Erzeugerangebot dabei gut ausreichend, Auszahlungspreise über alle Kategorien befestigt.
- Schlachtschweine** Die Überhänge am Schlachtschweinemarkt sind weitestgehend abgebaut und die Angebotsituation entspannt sich zusehends. Erzeugerpreise stabil, höhere Forderungen lassen sich vorerst nicht durchsetzen.
- Ferkel** Regional und überregional ausgeglichene Angebots- und Nachfrageverhältnisse am Ferkelmarkt; Erzeugerpreise tendieren stabil.
- Nutzkälber** Die noch vorhandenen feiertagsbedingten Überhänge belasten den Markt, auch regional, vor allem mittlere bis mäßigere Qualitäten sind schwer zu verkaufen, Preise insgesamt leicht schwächer.
- Eier/Geflügel** Erzeugerpreise am Eiermarkt erwartungsgemäß über alle Kategorien unter Druck; Angebot besonders bei Käfigware drängend, andere Haltungsformen jedoch zunehmend ausgeglichen. Nachfrage im LEH stetig, bei der Industrie noch verhalten; hier wird jedoch mit Impulsen auf herabgesetzter Preisbasis gerechnet. Der Fokus am Geflügelmarkt richtet sich nach dem Saisongeschäft wieder auf Hähnchen und Puten. Absatz und Preisentwicklung auf saisonüblich stabilem Niveau. Schlachthennen auf fortgesetzt hoher Preisbasis stabil bewertet.

Pflanzliche Erzeugnisse und Futtermittel

- Getreide und Ölsaaten** Die Volatilität an den Terminmärkten beeinflusst nun doch verstärkt die Preisbildung am regionalen Getreidemarkt. Da das physische Geschäft jedoch weder auf Großhandels- noch auf Erfasserstufe angelaufen ist, haben genannte Kurse nur nominellen Charakter. Mit Spannung wird der USDA-Bericht am Freitag erwartet, der entscheidenden Einfluss auf die weitere Entwicklung an den Terminmärkten haben wird. Die Fundamentaldaten im regionalen Getreidehandel hingegen bleiben unverändert, die Versorgungsbilanz bleibt knapp und die gewährten Prämien sollten bei anspringender Nachfrage die Kursschwankungen an den Börsen dämpfen. Stärker in Bedrängnis geraten die Kontraktpreise für die neue Ernte, hier sacken die Erzeugerpreise um 10,00-15,00 EUR/t ab.
- Futtermittel** Der Handel am Markt für Futtermittel kommt nur langsam in Schwung; bei schwachen Vorgaben der Terminmärkte im Sojakomplex tendieren die Einkaufspreise für Ölschrote schwächer. Energiekomponenten über die Kurskorrektur am Getreidemarkt ebenfalls günstiger erwartet, Preiskorrekturen der Hersteller stehen jedoch noch aus. Nachfrage und Umsätze insgesamt noch verhalten, auch hier spielt für die Marktteilnehmer der anstehende USDA-Bericht am Freitag eine entscheidende Rolle.
- Kartoffeln** Unverändert ruhiger Markt noch ohne nennenswerte Impulse; Preise auf Niveau der Vorwoche; der Markt hofft auf Belegung; Exporte in Richtung Osteuropa, aber auch in Richtung Niederlande und Belgien sorgen für stetigen Kartoffelabsatz aus Deutschland.

Quelle: LWK RLP, Agrarzeitung

Blick in den Markt



Warenterminbörsen



Euronext Paris

Liefermon.	Umsatz	Euro/t	Vorwoche
------------	--------	--------	----------

Schlussnotierungen für Mahlweizen **08.01.2013**

Menge: 50 t; 76 kg/hl, intervent.-fähig; L.-ort Rouen

Jan 13	1736	254,75	250,25
Mar 13	16755	245,75	248,75
May 13	8930	243,50	248,75
Nov 13	8192	219,50	225,50

Schlussnotierungen für Raps **08.01.2013**

Menge: 50 t; diverse Lieferorte in Deutschl./Frankr.

Feb 13	5741	460,75	456,25
Mai 13	3636	454,50	453,25
Aug 13	403	427,25	426,25
Nov 13	110	428,75	426,00

Schlussnotierungen für Mais **08.01.2013**

Menge: 50 t; 15% H₂O, 4% Bruchkör./Lief. Atlantic

Mrz 13	517	236,75	238,75
Mai 13	360	237,25	241,25
Aug 13	49	239,00	243,00
Nov 13	314	205,25	216,25

Schlussnotierungen für Braugerste **08.01.2013**

Menge: 50t, 14,5% H₂O, 11,5% Prot, 95% Keimf.

Mar 13	0	261,00	249,00
May 13	0	262,75	269,00
Nov 13	0	244,00	270,00
Jan 14	0	241,00	253,00

Cbot Chicago

Schlussnotierungen für Weizen **08.01.2013**

Menge: 5000 US.bsh. (~136 t), Nr.2 Soft Red Winter

MAR 13	59.517	210,80	215,20
MAY 13	12.409	213,50	217,90
JLY 13	7.617	215,50	219,50

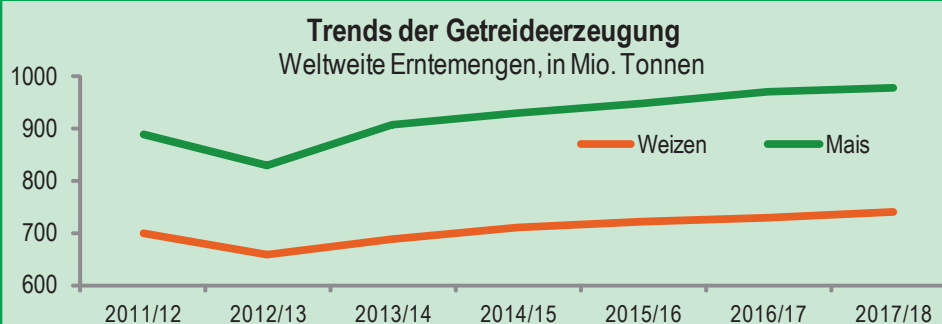
Schlussnotierungen für Sojaschrot **08.01.2013**

Menge: 100 Short Tons. (~91 t), 48% Protein


Jan 13	609	344,90	347,90
MAR 13	61.08	345,10	346,90
MAY 13	18.288	339,00	340,60

Quelle: Euronext, CBoT

Aktuelle Marktgrafik



Jährliches Wachstum, in Prozent



Quelle: IGC, *jeweils zum Vorjahr, Prognose Dezember 2012, © Agrarzeitung, Grafik: LWK RLP

Erzeugerpreise für Getreide, Ölfrüchte und Körnerleguminosen



Basispreise des Agrarhandels, frei Erfasser, für Standardqualität, in Eur/t, ohne MwSt.							Streckengeschäfte		
Erfassungsdatum:	Hessen			Rheinland-Pfalz			Hessen	RLP	
08.01.2013	Spanne	Landes-Ø	Vorwoche	Spanne	Landes-Ø	Vorwoche	Ab-Hof Ø	Ab-Hof Ø	Franko Ø
* Einzelmeldung									
Eliteweizen 14,0-14,5/50-55/250-280	250,00-262,00	257,90	259,75	257,50-265,00	262,70	263,00	265,30	266,30	270,50
Qualitätsweizen (A) 13,5/40/250	239,00-260,00	252,95	254,40	245,00-255,00	250,90	255,90	258,10	255,70	259,40
Brotweizen (B) 11,5-12,0/220	235,00-255,00	246,10	250,95	240,00-250,00	245,40	250,60	252,15	250,70	253,40
Mahl- bzw. Brotroggen, FZ>120	195,00-215,00	206,55	207,00	200,00-220,00	209,10	211,60	215,10	213,90	216,00
Futterroggen	-	-	-	205,00-210,00	206,00	206,00	-	210,00	-
Sommerbraugerste max. 12% Prot.	218,00-235,00	227,35	226,20	220,00-235,00	229,40	230,50	233,80	234,60	238,30
Futtergerste >62 kg/hl	210,00-225,00	218,05	219,95	210,00-225,00	214,90	218,80	225,25	219,10	222,80
Futterweizen	232,50-247,00	242,35	246,15	225,00-245,00	237,50	242,60	250,10	242,30	246,70
Futterhafer	160,00-180,00	176,10	179,65	180,00-200,00	195,80	195,80	185,00	199,00	-
Körnermais	225,00-235,00	231,60	227,10	215,00-225,00	221,80	225,40	240,70	225,10	228,00
Triticale	220,00-237,00	228,00	227,95	215,00-230,00	221,40	227,70	236,00	226,10	230,30
Winterraps	420,00-450,00	440,70	451,55	440,00-450,00	445,60	448,90	449,50	450,20	454,80

Quelle: LLH, Kassel u. LWK RLP, Bad Kreuznach

Börsennotierungen für Getreide, Ölfrüchte und Körnerleguminosen



Großhandelsabgabepreise in Eur/t, o. MwSt.; überwiegend frei Fuhre/Waggon bzw. Mühle/Station bei sofortiger Lieferung;

Quelle: "Warenbörsen der angegebenen Orte" G=Geld, B=Brief, PS=Papiersack, lo=lose

Börsen	Köln	Mannheim	Würzburg	Frankfurt	Stuttgart	Paderborn
Notierungen am:	03.01.2013	07.01.2013	-	03.01.2013	08.01.2013	-
Brotweizen 11,5-12,0/220	270,00-273,00	263,00-266,00	-	-	268,00-270,00	-
A-Weizen > 13,0-13,5/250	-	267,00-271,00	-	-	271,00-273,00	-
E-Weizen 14,5/50-55/250-280	-	290,00-295,00	-	-	-	-
Futterweizen > 70 / 72 kg/hl	-	260,00-262,00	-	-	-	-
Brotroggen > 120 FZ	236,00 G	234,00-235,00	-	-	-	-
Braugerste, Inland	-	260,00-261,00	-	-	-	-
Futtergerste > 62 kg/hl	-	232,00-236,00	-	-	228,00-232,00	-
Qualitätshafer > 52/53 kg/hl	-	-	-	-	-	-
Triticale (max. 10 % Auswuchs)	-	242,00-245,00	-	-	-	-
Mais	255,00	248,00-252,00	-	255,00-260,00	239,00-243,00	-
Raps	457,00 G	463,00-464,00	-	460,00-462,00	468,00-471,00	-
Milchl.futter: ESt II, 20 % RP	-	278,00-284,00	-	-	-	-
Milchl.futter: ESt III, 18 % RP	-	300,00-305,00	-	-	-	-
Ferkelstarter >13,8 MJ ME/kg, 18% RP	-	400,00-405,00	-	-	-	-
Schweinemastfutter 13 MJ, 16% RP	-	315,00-320,00	-	-	-	-
Legehennenalleinfutter: 11,4 MJ	-	380,00-385,00	-	-	-	-
Sojaschrot, 43-44 % RP	346,00-410,00 B	409,00-411,00	-	-	406,00-407,00	-
Rapsschrot	243,00-280,00 B	280,00-282,00	-	-	-	-
Weizenkleie	211,00 B	175,00-180,00	-	180,00-185,00	169,00-173,00	-
Roggenkleie	-	170,00-175,00	-	-	-	-
Melasseschnitzel	210,00	216,00-220,00	-	-	-	-
Wiesenheu, 1. Schnitt, kl. Ballen	-	-	-	-	90,00-110,00	-
Wiesenheu, 1. Schnitt, Rundballen	-	-	-	-	-	-
Gerstenstroh, kleine Rechteckballen	-	-	-	-	-	-
Weizenstroh, große Rechteckballen	-	-	-	-	-	-
Weizenstroh, kleine Ballen	-	-	-	-	80,00-90,00	-

Die Konditionen und Paritäten der Börsen sind z. T. sehr unterschiedlich. Die Preise sind nicht unmittelbar vergleichbar.

Preistendenzen sind jedoch im zeitlichen Vergleich der jeweiligen Börsennotierungen erkennbar.

Aktuelle Preisinfos aus Rheinland-Pfalz und Hessen



Infotelefon der LWK: 0671/793-1200

Montags 16:00 Uhr: Ringferkel, Preisempfehlung

Schlachtschweine Nordw.-Deutschland.

Dienstag 16:00 Uhr: Schlachtstättenpreise, Erzeuger-Metzger Notierungen, 1. FIGDV, Nutzkälber

Landwirtschaftskammer Rheinland-Pfalz

Burgenlandstr. 7, 55543 Bad Kreuznach

Ref. 25 Markt, 0671/793-1155

www.lwk-rlp.de

markt@lwk-rlp.de

Landesbetrieb Landwirtschaft Hessen

Kölnische Str. 48-50, 34117 Kassel

Marktinformation, 0561/7299-267

www.agrarberatung-hessen.de

marktinfo@llh.hessen.de

Erzeugerpreise für Rinder frei Schlachtstätte



Amtliche Preisfeststellung (1.FIGDV) Schlachtrinder, für Baden-Württemberg, Rheinland-Pfalz und Hessen in €/kg/SG frei Schlachtstätte, inkl. **Bio-/Markenfleisch-Zuschlägen** oder sonst. Boni-Zahlungen; o. MwSt.

Anzahl Meldungen: 27 Stück: 6.864 Schlachtzeitraum: 31.12.-06.01.13

Kategorie	Handelsklasse	Stück	Preisspanne*	Ø-Preis	Kg/Stück	Ø-Preis Vorw.
Jungbullen	U 2	814	4,17-4,28	4,27	420,00	4,26
	R 2	685	4,05-4,23	4,20	365,00	4,19
	R 3	296	3,90-4,24	4,20	388,00	4,18
	O 2	221	3,54-3,79	3,73	324,00	3,66
	O 3	71	3,62-3,87	3,72	355,00	3,68
	P 2	26	2,60-3,38	3,16	272,00	3,19
	P 3	-	-	-	-	-
	E-P insg.	2.733	-	4,19	395,00	4,18
Kühe	R 3	337	3,14-3,47	3,39	372,00	3,39
	O 2	470	2,98-3,20	3,09	302,00	3,05
	O 3	347	3,04-3,19	3,12	333,00	3,10
	P 1	462	2,25-2,40	2,34	234,00	2,31
	P 2	198	2,44-2,89	2,63	266,00	2,58
	P 3	45	2,55-2,92	2,71	283,00	2,63
		E-P insg.	3.047	-	3,12	321,00
Färsen	R 3	284	3,79-4,20	3,87	314,00	3,85
	O 3	79	3,07-3,35	3,17	290,00	3,16
	O 4	26	3,02-3,33	3,15	318,00	3,09
	P 2	25	2,15-2,49	2,44	222,00	-
	P 3	-	-	-	-	-
		E-P insg.	959	-	3,68	299,00

* gebild. aus Mittelwerten der Meldebetriebe Quellen: RLP/Hessen ADD Trier, Ba-Wü LEL Schwäb.-Gm

Schlachtzeitraum:		Amtliche Preisfeststellung (1.FIGDV) für Schlachtrinder im Preisgebiet							
31.12.-06.01.13		Bayern				Nordrhein-Westfalen			
Kategorie	HdKl.	Preisspanne	Ø-Preis	Vorwo	Kg/Stk.	Preisspanne	Ø-Preis	Vorwo	Kg/Stk.
Jungbullen	U 3	4,17-4,27	4,22	4,20	436,50	4,14-4,23	4,21	4,21	446,10
	R 3	4,10-4,25	4,18	4,17	396,00	4,09-4,24	4,13	4,12	406,90
	O 3	3,45-3,91	3,81	-	354,80	3,73-3,94	3,90	3,90	376,00
Kühe	R 3	3,33-3,39	3,36	3,36	368,80	3,19-3,40	3,30	-	357,10
	O 3	3,03-3,16	3,12	3,12	326,70	3,04-3,19	3,16	3,13	330,00
	P 1	2,20-2,38	2,31	2,27	232,80	2,40-2,61	2,44	2,45	240,30
Färsen	R 3	3,76-3,93	3,81	3,81	321,10	3,50-3,85	3,74	-	307,00
	O 3	3,23-3,54	3,32	3,33	292,50	3,00-3,19	3,12	3,15	294,30

Quellen: Bayern LFL München, NRW LANUV Düsseldorf

Erzeugerpreise für Nutzkälber ab Hof



1. u. 2. Qualität, zur Bullen- bzw. Kälbermast geeignet; Alter ab 14 Tage; ca. 40 bis 60 kg LG in Eur/St.; inkl. MwSt., nach allen Vermarktungsabzügen

Region	Hessen				Rheinland-Pfalz			
	31.12.-06.01.13				07.01.-13.01.13			
Woche vom:	Stk.	Spanne	Ø-Preis	Vorw.	Stk.	Spanne	Ø-Preis	Vorw.
Bullenkälber								
Holstein sbt.	353	55-120	92	100	568	70 - 115	90	94
Holstein rbt.	26	90-122	103	-	74	70 - 115	98	101
Kreuzungen	11	120-240	191	-	35	150 - 350	218	200
Fleckvieh	13	277-349	307	-	2	150 - 170	160	-
3. Qualität	39	22-85	45	-	21	10 - 80	46	43
Mutterkälber								
Holstein	16	33-85	50	-	5	20 - 60	40	37
Kreuzungen	4	90-105	98	-	10	80 - 250	154	119
3. Qualität	-	-	-	-	-	-	-	-

Quelle: LLH Kassel, LWK RLP, Bad Kreuznach

Erzeugerpreise für Fleckviehkälber; bis 100 kg LG, ab Hof, in Eur je kg LG, o. MwSt.

Zeitraum: 31.12.-06.01.13 (Veränderungen zur Vorwoche)

Region	Bayern	Baden-Württemberg	Südbaden
Bullenkälber	5,16	4,97	-
Mutterkälber	2,70	2,81	-

Quelle: LBV-BW, BBV

Aktuelle Schlachtstättenpreise



Preise für Schlachtrinderhälften, in Eur/kg SG, frei Schlachtstätte, o. MwSt.

Tierart / HdKl.	08.01.2013	Vorwoche
Jungbullen R3	3,90-4,16	3,80-4,12
Kühe O3	2,85-3,14	2,80-3,10
Färsen O3	2,85-3,85	2,80-3,85

Umfrage d. LWK RLP in Schlachtst. aus RLP

Schlachtlämmerpreise



In Eur kg/LG, inklusive 10,7 % MwSt

(LG abzgl. 5 % Nüchterung) 07.01.-13.01.13

Klasse 1 jung, vollfleischig :	2,20-2,40
Klasse 2 jung, fleischig :	1,95-2,15
Klasse 3 abfallende Qualitäten:	1,00-1,90

Tendenz: stabile Preise

Quelle: EZG Weideland w.V., Bitburg-Meckel, Tel.: 06568/ 96 96 46

Lammfleisch Südwest



Amtliche Preisfeststellung (1. FIGDV) in Ba-Wü, Hessen, NRW u. RLP, in Eur/kg, ohne MwSt, für die Woche vom: 31.12.-06.01.13

Nach Schlachtgewicht pauschal abgerechnet

	Stück	SG kg/Tier	Spanne	Ø-Preis
Lämmer	338	19,90	4,35-5,71	5,25

Quellen: LEL Schwäb.-Gmünd, ADD Trier, LANUV Düsseldorf, RP Gießen

Auktionstermine



Zuchtvieh		Fleischrinder	
Krefeld:	16.01.13	Alsfeld:	26.01.13
Alsfeld:	02.02.13	Haus Düss	10.03.13
Hamm:	05.02.13	Bitburg:	17.03.13
Alsfeld:	06.02.13	Hamm:	22.03.13
Kälber		Absetzer	
Biebesheim:	14.01.13	Alsfeld:	16.01.13
Alsfeld:	16.01.13	Krefeld:	23.01.13
Münster:	16.01.13	Alsfeld:	19.02.13
Bitburg:	07.02.13	Krefeld:	06.03.13
Schafe			
Bad-Waldsee	30.01.13	Butzbach:	23.02.13

Erzeugerpreise für Schlachtschweine frei Schlachtstätte



Ämtliche Preisfeststellung (1. FIGDV), nach Handelsklassen und SG (bei E-P 80-110 kg SG), ohne MwSt.

Zeitraum:		31.12.-06.01.13	M	S	E	U	S-P	S-P Vorw.
Baden-Württemberg	(27 Betriebe, 52.430 Stück)	1,27-1,45	1,71-1,85	1,64-1,90	1,48-1,70	-	-	-
	gewogener Ø-Preis (Eur/kg)	1,31	1,74	1,69	1,58	1,70	1,70	-
	Klassen-Anteil in Prozent	0,69	35,01	48,93	8,77	-	-	-
	Muskelfleisch-Anteil in Prozent	-	61,70	57,80	53,30	58,80	58,70	-
Rheinland-Pfalz	(7 Betriebe, 16.238 Stück)	1,15-1,34	1,71-1,79	1,64-1,70	1,40-1,59	-	-	-
	gewogener Ø-Preis (Eur/kg)	1,29	1,72	1,70	1,58	1,67	1,67	-
	Klassen-Anteil in Prozent	0,74	23,00	54,21	18,59	-	-	-
	Muskelfleisch-Anteil in Prozent	-	61,50	57,59	53,14	-	-	-
Nordrhein-Westfalen	(25 Betriebe, 318.595 Stück)	1,25-1,41	1,57-1,76	1,57-1,71	1,42-1,61	-	-	-
	gewogener Ø-Preis (Eur/kg)	1,34	1,73	1,66	1,52	1,68	1,68	-
	Klassen-Anteil in Prozent	3,34	48,57	37,65	7,29	-	-	-
	Muskelfleisch-Anteil in Prozent	-	62,10	58,00	53,30	59,60	59,60	-
Hessen	(7 Betriebe, 2.184 Stück)	1,25-1,40	1,68-1,78	1,67-1,74	1,53-1,62	-	-	-
	gewogener Ø-Preis (Eur/kg)	1,31	1,72	1,69	1,57	1,69	1,68	-
	Klassen-Anteil in Prozent	1,28	32,42	46,20	14,19	-	-	-
	Muskelfleisch-Anteil in Prozent	-	61,93	57,69	53,20	58,62	58,60	-
Thüringen	(6 Betriebe, 11.768 Stück)	1,32-1,42	1,70-1,74	1,67-1,72	1,55-1,61	-	-	-
	gewogener Ø-Preis (Eur/kg)	1,37	1,73	1,70	1,60	1,68	-	-
	Klassen-Anteil in Prozent	1,10	23,44	55,53	18,02	-	-	-
	Muskelfleisch-Anteil in Prozent	-	61,50	57,50	53,20	57,50	-	-

Quellen: für RLP: ADD Trier, für Hessen: RP Gießen, für sonstige: zuständige Stellen d. Länder

Aktuelle Schlachtstättenpreise



Basis-Preis f. Schlachtschweine, 57 % MFA (in Eur/kg/SG), frei Schlachtstätte

1. Umfrage in Schlachtstätten aus RLP 08.01.2013
Spanne: **1,68-1,70** Vorw.: **1,68-1,70**

2. Umfrage LLH bei Kurhess. Genossensch. 07.01.2013
Spanne: **1,65-1,68** Vorw.: **1,65-1,68**

ISN/ISW-Notierungen (Tel: 054491-9665-0)

02.01.2013	Median	Spanne	zur Vorw.
Internet Schweinebörse	1,67	1,65-1,70	- 5
04.01.-10.01.13	1,68	1,68-1,68	± 0,00

ISN-Marktolatz

VEZG Vereinigungspreis



Schlachtschweine mit 57 % MFA, VEZG-AutoFOM-Referenzmaske, frei Schlachtstätte, o. MwSt.

Wochenpreis vom 04.01.13 (04.01. bis 10.01.13)

AutoFOM-Preisfaktor: **1,68** Eur / Indexpunkt

Preisspanne: **1,68 - 1,68** (Vw.: 1,68)

FOM-Basispreis: **1,68** Eur/kg SG (Vw.: 1,68)

Vermarktungsmenge: 252.200 (z. Vw.: + 67.600)

M-Schlachtsauenpreis, frei Schlachtst. 3-5 St.: **1,34**

Preisspanne: **1,32 - 1,34** Eur/kg SG

M-Schlachtsauenpreis, Ab Hof: -

Preisspanne: - Eur/kg SG

Quelle: LWK Nieders. Tel: 09001/190-244, 69 ct/M.

Ab Hof Preise für Schweine



RLP-Erzeuger-Metzer-Direktverk.; Metzgerqualität (Ø ca. 58-60% MFA; in Eur/kg, o.MwSt)

Schlachtzeitraum vom **31.12.-06.01.13**

Gemeldete Tiere: 497 Preis / kg LG: **1,50**

umg. auf SG (79 % Ausschl.): **1,90**

Empfehlung der EZG'en aus RLP f.d. Woche vom **07.01.-13.01.13** **1,49 kg LG**

Quelle: LWK RLP, Bad Kreuznach **1,88 kg SG**

Ferkelpreise Hessen



Ab-Hof-Preise für Standard-Qualitätsferkel (Basis: 28kg), Eur/Tier, o. MwSt., o. Aufschläge für Impfungen und Direktgeschäfte, inkl. aller Qualitätszuschläge, nach Abzug aller Vermarktungskosten

Zeitraum: **31.12.-06.01.13**

Anzahl:	7.624	Preisspanne	Ø-Preis (Vorw.)
Grundpreis ¹⁾	46,80-54,50	50,68 (50,35)	
50er Gruppe ²⁾	51,40-60,50	56,55 (56,65)	
100er Gruppe ²⁾	54,00-65,83	58,28 (58,19)	
Zuschlag bis 30 kg LG		1,00-1,30	
Zuschlag > 30 kg LG		0,40-0,51	

¹⁾ Ferkel o. Zu-/Abschläge, u.a. für Mengen

²⁾ mit einheitl. Genetik u. Gewicht Quelle: LLH

Ferkel Baden-Württemberg



Region	Erzielte Ø-Preise der Vorwoche 1)	Notierung
Hohenlohe und Ober-schwaben	in Eur / St	07.01.2013
	Spanne	Tendenz
	Ø	Folgewoche
100 Gruppe 2)	53,00-56,00	54,10 ± 0,00

1) gew. Ø-Preise, 25kg-Ferkel, ohne Mykoplasmen-Impfung und ohne MwSt

2) Ferkel-Gruppe ca. 100 Tiere, einheitlicher Genetik und Gewicht, mit QS-Status, frei Vermarkter

Mehrgewicht: + 1,00 EUR/kg

LLM Schwäbisch-Gmünd, Info: 0900/1810800

Ferkelpreise Rheinland-Pfalz / Saarland



1. Basispreise ab Hof (o. MwSt.) für Standard-Qualitätsferkel der EZ-Ringe; Ø-Gruppen-Größe: Ringf.: 30 Stk., Aufzuchtferkel: 200 Ferkel/Partie; z.T. als Poolpreis; ohne Abzüge für Klein- u. Zuschläge für Großgruppen; ohne Kosten für Transport u. Impfungen; mit Qualitätszuschlag "Aufzuchtstall" für den Zeitraum von: **07.01.-13.01.13**

Die Zu- u. Abschläge für abweichende Mengen u. Qualitäten bei R-Ferkeln sind frei vereinbar!

Basis	kg	Grundpreis bzw. Spanne (Eur/St.)	± Preisveränderung zur Vorw. (Eur/St.)	Zu-/Abschläge (Eur/kg) für Mehrgewicht	Mindergew.
Qualitätsringferkel (R)	25	53,00	± 0,00	bis 30 kg 1,50	1,00
Aufzuchtferkel (A)	8	35,00 — 42,51	± 0,00 — - 0,04	0,50-1,00	0,50-1,00
	30	61,25 — 63,15	± 0,00 — - 0,10	0,50-0,70	0,70-1,00

2. Verkaufspreismeldungen der Erzeugerringe aus der Vorwoche, vom **31.12.-06.01.13**

Basis (kg)	Anzahl Ferkel	Preis/Ferkel (Eur/St.)	± Preisveränderung zur Vorw. (Eur/St.)	Zu-/Abschläge (Eur/kg) für Mehrgew.	Mindergew.
(R) 25	1.846	53,00-58,00	+ 0,58	bis 1,30	bis 1,00
(A) 8	3.500	35,00-43,25	- 0,29	0,50-1,00	0,50-1,00
(A) 30	3.741	61,25-63,35	- 0,16	0,50-0,70	0,70-1,00

Zuschläge: Bei Kleingruppen (Ringferkel), bis 60 Ferkel/Partie, wurden teils Abzüge bis 2,00 Eur/Tier, bei Großgruppen, ab 100 bzw. 160 Tiere, Zuschläge von bis zu 4,00 Eur/Tier, vor MwSt., berechnet.

Herkünfte: Zwei-/Dreirassenkreuzungen, Hybriden, Systemferkel

Quelle: LWK RLP, KH

Ferkelpreise aus Nordwestdeutschland



Ab-Hof-Preise für Qualitäts-Ferkel, ohne MwSt, ohne Aufschlag für Topgenetik u. evtl. Impfungen

Zeitraum	Erzeugungsregion		
	Rheinland	NRW u. Niedersachsen	Niedersachsen
31.12.-06.01.13	EZG'en Rheinl.	LWK NRW + Nieders.	LWK Nieders.
Datenquelle*:			
Basisgewicht / Partigröße	30 kg / 100-170 Stk.	25 kg / 200 Stk.	8 kg / 200 Stk.
eingekaufte Menge in St.	22.660	158.146	15.630
Ø-Preis in Eur / St.	62,50	52,50	35,00
Veränderung z. Vorwoche	± 0,00	± 0,00	± 0,00
Preisspanne Eur / St.	-	49,80 - 58,50	32,90 - 37,90
Akt Trend z. VW Eur/St.	± 0,00	± 0,00	± 0,00

*VHB: Genossenschaftl. u. priv. Handelsbetriebe; EZG = Erzeugergemeinschaft für Ferkel. Die notierten Preise für Ring- bzw. Qualitätsferkel sind Grundpreise einschl. Mitgliedsbeitrag und beziehen sich auf die o.a. Verkaufgruppen. Der Ø-Preis wird als Median ermittelt. Für kleinere Partien werden in der Regel Preisabzüge, für größere Partien Preiszuschläge gewährt. Gewichtsabweichungen zur Basis werden i.d.R. mit 0,75 bis 1,00 Eur/kg verrechnet. Für individuelle Impfprogramme werden zusätzliche Preisaufschläge vergütet.

Quellen: Landwirtschaftskammern Nordrhein-Westfalen und Niedersachsen

Futtermittel



Abgabepreise des Handels an die Landwirtschaft, in Eur/t, frei Hof/Silo (lose, ab 3 t) bzw. ab Lager (gesackt), ohne MwSt., Spannenpreise. * = Einzelmeldung

Erfassungsdatum:	13.12.2012	x = lose (> 3 t)		o = gesackt	
		RLP/Saarl.		Hessen	
MAT, ohne Magermilchpulveranteil	o	1.480,00-1.850,00	1.407,60-1.825,00		
MAT, Magermilchpulverant. > 35 %	o	1.780,00-2.640,00	2.050,00-2.250,00		
Ergänzfütter für Aufzuchtälber, 18% RP	x	259,50-388,50	330,00-404,50		
Milchleistungsfutter 14/15 - III	x	298,50-325,00	277,50-335,00		
Milchleistungsfutter 18 - III	x	275,00-305,00	277,50-305,00		
Ferkelaufzucht., 13,2-13,6 MJ/kg	x	370,00-450,00	380,00-465,00		
Sauenfutter, 13,0 MJ/kg	x	372,50-405,00	350,00-415,00		
Schweinemastfutter					
Vormast, 1,0-1,15% Lysin, >13,2MJ/kg	x	320,00-387,50	328,00-369,00		
Endmast, 0,9-1,0% Lysin, >12,6MJ/kg	x	310,00-355,00	315,00-345,00		
Ergänzungsfutter Mastschw., 12,6 MJ/kg; 28% Rohprotein	o	570,00-588,70	-		
Legehennenalleinfütter, 11,4 MJ/kg, 0,38 % Methionin	x	355,00-396,00	350,00-396,00		
Broileralleinfütter, 13,4 MJ/kg	x	530,00-571,50	-		
Putenalleinfütter., Phase 6, 11,5 MJ/kg	x	365,00-487,50	-		
Sojaschrot, 43-44% Rohprotein	x	355,00-375,00	-		
	o	460,00-498,00	448,00-498,00		
	o	550,00-690,00	-		
Rapsschrot, ca. 34 % Rohprotein	x	320,00-355,00	299,00-349,00		
Weizenkleie (Normtyp)	o	205,00-300,00	-		
Melasseschnitzel, gepresst	x	230,00-260,00	-		
Alleinfütter f. Mastschaffämmer	o	470,00-499,20	-		
Ergänzungsfütter für Zuchtschafe	x	290,00-360,00	-		
Raufutter					
Einkaufspreise des Handels, ab Hof, in Eur/t, o.MwSt.					
Heu, kleine HD-Ballen, 1. Schnitt		140,00-175,00	125,00-170,00		
Heu, Rundballen, 1. Schnitt		120,00-145,00	90,00-150,00		
Heu, Quaderballen, 1. Schnitt		125,00-155,00	100,00-160,00		
Stroh, kleine HD-Ballen		115,00-130,00	110,00-140,00		
Stroh, Rundballen		85,00-105,00	80,00-120,00		
Stroh, Quaderballen		90,00-110,00	90,00-130,00		

Quelle: Landwirtschaftskammer RLP und LLH Kassel

Eierpreise



Erzeugerpreise für Güteklasse A, lose, in Cent / St.					Eiernotierung Südwest vom 8. Januar 2013		
Rheinland - Pfalz vom: 07.01.-13.01.13			Hessen vom: 31.12.-06.01.13		Großhandelsabgabepreise an den LEH, ohne MwSt und ohne KVP, Eur/100 Stück		
Gew.-Kl.	Spanne	Ø-Preis	Spanne	Ø-Preis	Bodenhaltung		
aus Käfighaltung, an Handel u. Großverbraucher, frei Empf., von 1 bis 15 Kisten à 360 Stück, o. MwSt.					Gewichts	Eur/100 St.	Eur/100 St.
XL	-	16,50	-	16,30	klasse	08.01.13	-
L	10,00-13,50	11,15	-	10,00	XL	18,00	-
M	9,10-12,50	10,00	-	9,00	L	12,50	-
S	-	7,85	-	-	M	11,50	-
aus Bodenhaltung, an Handel- u. Großverbraucher o. MwSt.					S	8,50	-
XL	16,50-20,50	19,10	14,00-22,60	17,13	Tendenz: abgeschwächt -		
L	13,50-18,00	14,60	9,00-18,00	13,95	Freilandhaltung		
M	12,30-16,00	13,15	8,30-17,00	12,78	Gewichts	Eur/100 St.	Eur/100 St.
S	11,20-12,00	11,50	6,00-13,10	8,76	klasse	08.01.13	-
aus Bodenhaltung, an Endverbraucher, lose, inkl. MwSt.					XL	20,00	-
XL	20,00-29,00	24,00	16,00-28,00	22,70	L	14,50	-
L	17,00-25,00	21,00	15,00-25,00	20,27	M	13,50	-
M	13,00-22,00	18,00	14,00-23,00	17,91	S	10,00	-
S	11,00-15,00	13,00	10,00-17,00	13,20	Tendenz: abgeschwächt -		

Quelle: Landwirtschaftskammer RLP; LLH Kassel

Sauen/Ferkel Südhessen



Ring-Preis im Erzeuger-Direktgeschäft in Ableitung vom Schlachtschweinepreis in Eur ohne MwSt

Zeitraum:		14.01.-20.01.13	
Ferkel			
Basis 25 kg, geimpft gg. Mykoplasmen, mit einheitl. Genetik u. Gewicht, Verkauf ab Hof, ohne Zuschläge für Mengen			52,50
Mehrgewichtszuschlag 25-33 Eur/kg LG			1,30
Mehrgewichtszuschlag > 33 Eur/kg LG			0,50
Jungsauen			
Basis mind. 95 kg LG u. 180 Lebenstage, Nettoendpreis ab Hof			270,00

Quelle: Schweine-Kontrollring Südhessen, LLH

Ferkel Rhön-Vogelsberg



Ab-Hof-Preis, o. MwSt, der EZG Rhön-Vogelsberg für den Zeitraum:

Zeitraum:		07.01.-13.01.13	
Basis 28 kg-Ferkel, Eur/St			58,00
Mehrgewicht (28-30) Eur/kg LG			1,28
Mehrgewicht, >30 kg:			kein Zuschlag

Quelle: EZG Qualitätsfleisch Rhön-Vogelsberg

Hybrid-Jungsauen



Basispreis: 5-10 Tiere/Lieferung; frei Hof, ab 90 kg LG, kg LG (o. MwSt.); Zeitraum:

Zeitraum:		31.12.-06.01.13	
Spanne:	353,00-380,00 E/Tier	Median:	361,00
Jungsauenpreise: ohne Zu-/Abschläge bei abweichender Gruppengröße, Paritäten oder div. Boni-Mali-Regel.			
Quelle: JSR, BHZP-RLP/Hessen, PIC, TOPIGS Hülsenberger Zuchtschweine			

Warenterminbörsen



Eurex, Schluss-Kurse 08.01.2013
Schlachtschw.-Kontrakte; 8.000 ± 500 kg SG;
Cash-Settlement-Abrechn. nach "Eurex Hog Index",
56 % ± 3 % MFA, 85-100 kg, SG/Tier

Liefermonat	Umsatz	Eur/kg	Vorwoche
Jan 13	0	1,700	1,640
Feb 13	2	1,770	1,760
Mrz 13	2	1,770	1,740
Apr 13	0	1,780	1,760
Mai 13	0	1,780	1,770
Jun 13	0	1,820	1,820
Jul 13	0	1,820	1,820
Aug 13	0	1,820	1,820

Eurex, Schluss-Kurse 08.01.2013
Ferkel-Kontrakte; 100 St./25 kg LG; Cash-Settle.-Abrechnung auf Basis des "Eurex Piglet Index"

Liefermonat	Umsatz	Eur/St.	Vorwoche
Jan 13	0	54,00	56,50
Feb 13	0	57,50	56,50
Mrz 13	0	58,50	58,50
Apr 13	0	59,00	59,00
Mai 13	0	59,50	61,00
Jun 13	0	58,00	58,50
Jul 13	0	55,00	55,00
Aug 13	0	55,00	54,00

Quelle: Eurex Frankfurt

Großmarkt-/ Verbraucher-/ Erzeugerpreise für Obst und Gemüse



	Großmarkt-Preise		Ökologische Erzeugung in Hessen			
	BLE - gewogene Ø-Preise, div. Großmärkte *) , ohne MwSt		Erzeuger an LEH Ø-Preise ohne MwSt		Großhandel an LEH Ø-Preise ohne MwSt	
	31.12.-06.01.13		08.01.2013		08.01.2013	
OBST	akt. Woche	Vorw.	akt. Woche	Vorw.	akt. Woche	Vorw.
Äpfel (kg)						
Elstar	0,96-1,35	-	1,99	-	1,96	-
Gala	-	-	1,95	-	1,95	-
Holsteiner Cox	0,87	-	-	-	1,85	-
Jonagold	0,89-1,10	-	1,80	-	1,80	-
Pinova	0,93-1,10	-	1,85	-	1,85	-
Birnen (kg)						
Abate Fetel	-	-	2,93	-	2,93	-
Conference	0,98	-	2,50	-	2,61	-
Alexander Lucas	1,05-1,30	-	-	-	-	-
GEMÜSE U. SALAT						
Eisbergsalat (Stk)	-	-	1,85	-	1,79	-
Endivien (Stk)	-	-	0,88	-	-	-
Kopfsalat (Stk)	-	-	1,16	-	1,17	-
Bataviasalat (Stk)	-	-	1,12	-	1,11	-
Chicoree (kg)	-	-	4,45	-	3,96	-
Eichblattsalat (Stk)	-	-	1,16	-	1,17	-
Feldsalat gew. (kg)	-	-	11,99	-	13,96	-
Mangold (kg)	-	-	2,45	-	2,45	-
Rucola (kg)	-	-	10,00	-	-	-
Spinat gew. (kg)	-	-	4,10	-	4,10	-
Buschbohnen (kg)	-	-	5,85	-	5,68	-
Stangenbohnen (kg)	-	-	-	-	4,70	-
Minigurken (kg)	-	-	3,45	-	3,22	-
Gemüsepaprika (kg)	-	-	3,30	-	3,15	-
Cherrytomaten (kg)	-	-	5,14	-	4,51	-
Zucchini (kg)	-	-	2,60	-	2,83	-
Grünkohl (kg)	-	-	2,09	-	2,23	-
Möhren (kg)	0,57-0,59	-	1,60	-	1,60	-
Rosenkohl (kg)	-	-	3,95	-	2,99	-
Blumenkohl (Stk)	-	-	1,87	-	1,94	-
Broccoli (kg)	-	-	3,40	-	3,45	-
Chinakohl (kg)	-	-	1,10	-	1,16	-
Weißkohl (kg)	-	-	0,88	-	0,99	-
Zwiebeln (kg)	0,32	-	1,30	-	1,29	-
Rote Bete (kg)	-	-	1,02	-	1,13	-
Rübchen (kg)	-	-	1,99	-	1,99	-
Schwarzwurzel (kg)	-	-	-	-	3,25	-

Quelle: LWK RLP, BLE, LLH Kassel

Speisekartoffeln



08.01.2013		RLP-Nord	RLP-Süd	Hessen
Erzeugerpreise, Eur/dt, ohne MwSt. lose, frei Rampe, vor Abzug Sortierkosten	1	17,00	19,00	13,50-20,00
	2	16,00	18,00	14,00-19,00
Direktabsatz Erzeuger-Verbraucher	1	35,00-69,00	44,00-56,00	36,00-70,00
	2	35,00-65,00	44,00-56,00	36,00-70,00
Direktabsatz Erzeuger-Verbraucher	1	40,00-80,00	60,00-70,00	-
	2	40,00-80,00	60,00-70,00	-
Großhandelsabgabepreise	1	-	-	22,40-38,00
	2	-	-	19,00-32,00
Kleinverkaufspreise LEH, Discounter	1	50,00-100,00	-	-
	2	50,00-100,00	-	-

1 = festkochende Sorten, 2 = vorw. festkochende Sorten

Quelle: LWK RLP; LLH Kassel

Ökoprodukte ab Hof



Ökologische Erzeugung in Hessen		
Ab Hof-Preise inkl. MwSt		08.01.2013
Produkte	von - bis	Ø
Bataviasalat (Stk)	1,00-1,99	1,50
Endivien (Stk)	1,00-3,29	1,96
Eichblattsalat (Stk)	-	1,99
Radicchio (kg)	-	5,69
Kopfsalat (Stk)	2,19-2,25	2,22
Mangold (kg)	3,00-3,69	3,35
Rucola (kg)	-	-
Spinat gew. (kg)	-	8,49
Auberginen (kg)	-	6,19
Buschbohnen (kg)	-	11,96
Feldsalat gew. (kg)	13,50-27,50	19,74
Kürbis Hokkaido (kg)	0,89-2,59	1,79
Peperoni (kg)	-	0,45
Paprika rot (kg)	-	5,69
Tomaten (kg)	-	3,79
Zucchini grün (kg)	-	4,99
Rotkohl (kg)	1,50-2,29	1,95
Blumenkohl (Stk)	1,50-3,29	2,40
Broccoli (kg)	3,80-5,59	4,70
Kohlrabi (Stk)	-	1,89
Weißkohl (kg)	1,07-2,29	1,74
Wirsing (kg)	1,45-3,95	2,35
Grünkohl (kg)	3,20-4,89	3,88
Schwarzwurzel (kg)	-	4,39
Fenchel (kg)	-	3,29
Rote Bete (kg)	1,27-3,99	2,09
Knollensellerie (kg)	2,20-2,89	2,54
Steckrübchen (kg)	1,20-3,29	2,18
Topinambur (kg)	3,79-4,75	4,31
Wurzelpetersilie (kg)	4,80-6,99	5,85
Pastinaken (kg)	3,00-4,39	3,59
Knoblauch (kg)	-	9,95
Porree (kg)	2,90-4,59	3,81
Speisezwiebel gelb (kg)	1,50-2,39	1,87
Speisezwiebel rot (kg)	1,70-3,19	2,65

Quelle: LLH Kassel

Wareterminbörse



Eurex Frankfurt			
Liefermonat	Umsatz	Euro/t	Vorw.
Schlussnot. London Potato Future 08.01.2013			
Futures , Menge: 25 t, frei handelbare Ware, versch. Qualitäten für britischen Markt. (Cash-Settlement-Abrechnung auf Basis "Eurex London Potato-Index")			
Apr 13	0	360,00	340,00
Schlussnot. für Veredelungs-			
kartoffeln , Menge: 25 t, u. a.: Bintje, Asterix, max 65 Knollen/10 kg (Cash-Settlement-Abrechnung auf Basis "Eurex EU-Process Potato-Index")			
Apr 13	242	273,00	291,00
Jun 13	7	294,00	305,00
Nov 13	0	130,00	125,00

Quelle: Eurex Frankfurt