

Aktuelles Markttelegramm



Aufgrund des ungünstigen Redaktionstermins lag uns zum Redaktionsschluss ein großer Teil der Notierungen für die laufende Woche noch nicht vor. Weitere Infos und die aktuellsten Notierungen finden Sie auf unseren Marktseiten unter www.lwk-rlp.de.

Tierische Erzeugnisse

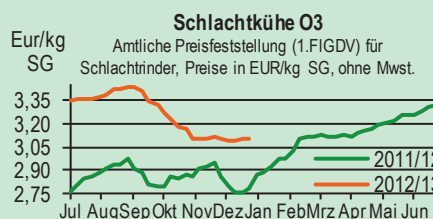
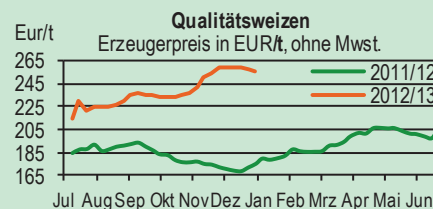
- Schlachtrinder** Nach zufriedenstellendem Weihnachtsgeschäft bleibt der Absatz am Schlachtrindermarkt flott; bei knapp ausreichendem Erzeugerangebot fest tendierende Auszahlungspreise.
- Schlachtschweine** Am Schlachtschweinemarkt haben sich in den beiden kurzen Schlachtwochen über die Feiertage Angebotsüberhänge gebildet. Marktexperten erwarten jedoch ab nächster Woche Entspannung, aber bis dahin auch nur knapp behauptende Auszahlungspreise.
- Ferkel** Zum Redaktionsschluss lagen keine Informationen vor
- Nutzkälber** Zwischen den Jahren fand nur ein sehr eingeschränkter Kälberhandel statt, Preise in etwa auf zuvor abgesenktem Niveau. In der ersten KW 2013 tendieren die Preise bei größerem Angebot schwächer.
- Eier/Geflügel** Eiermarkt uneinheitlich. Nach dem regen Weihnachtsgeschäft, muss sich das Gleichgewicht zwischen Nachfrage und Angebot erst wieder einpendeln. LEH ordert weiter kontinuierlich Ware bei eher schleppender Nachfrage, Produktenindustrie scheint vorerst eingedeckt. Die Preise geben über alle Kategorien nach. Insgesamt laufen die Geschäfte saisonbedingt ruhiger.

Pflanzliche Erzeugnisse und Futtermittel

- Getreide und Ölsaaten** Der Handel am regionalen Getreidemarkt ist nach den Feiertagen noch nicht angelaufen, auch über die laufende Woche hinaus wird nicht mit signifikanten Impulsen gerechnet. Die genannten Kurse haben nominellen Charakter und stehen unter Eindruck des schwachen Jahresausklangs an den Börsen unter Druck. Auf Grund der weiter knapp eingeschätzten Versorgungslage halten sich die Abschläge jedoch im Rahmen und auch der weitere Marktverlauf wird eher optimistisch gesehen. Auch die Terminbörsen starten positiv ins neue Jahr, so dass bei wieder einsetzender Nachfrage der Verarbeitungsindustrie mit stabilen Marktverhältnissen gerechnet werden kann.
- Futtermittel** Die Hochwassersituation entlang der Rheinschiene hat sich weiter entspannt und der Handel mit Futtermitteln startet ohne Logistikprobleme ins neue Jahr. Der Handel ist zwar noch nicht angelaufen, aber mit den ersten Signalen der Terminmärkte wird mit zügigen Anschlussgeschäften gerechnet. Die Einkaufspreise tendieren für Ölschrote weiter schwächer, für energetische Einzelfutter und Mischfutter eher stabil bis fest.
- Kartoffeln** Relativ ruhiger Kartoffelmarkt nach dem Weihnachtsgeschäft. Auch zu Jahresbeginn wenig Spielraum für Preisanhebungen. Abpacker melden überwiegend unveränderte Notierungen für Speisekartoffeln, auch bei Industrieware keine wesentliche Bewegung. Gute Qualitäten bleiben gesucht und sind mit Preisaufschlägen vermarkbar.

Quelle: LWK RLP, Agrarzeitung

Blick in den Markt



Warenterminbörsen



Euronext Paris

Liefermon.	Umsatz	Euro/t	Vorwoche
------------	--------	--------	----------

Schlussnotierungen für Mahlweizen **31.12.2012**

Menge: 50 t; 76 kg/hl, intervent.-fähig; L.-ort Rouen

Jan 13	735	250,25	255,75
Mar 13	2913	248,75	254,25
May 13	1872	248,75	252,75
Nov 13	515	225,50	228,50

Schlussnotierungen für Raps **31.12.2012**

Menge: 50 t; diverse Lieferorte in Deutschl./Frankr.

Feb 13	235	456,25	457,25
May 13	202	453,25	451,25
Aug 13	14	426,25	428,00
Nov 13	7	426,00	429,00

Schlussnotierungen für Mais **31.12.2012**

Menge: 50 t; 15% H₂O, 4% Bruchkör./Lief. Atlantic

Jan 13	498	237,75	245,25
Mar 13	543	238,75	245,75
Jun 13	31	241,25	247,75
Aug 13	0	243,00	250,25

Schlussnotierungen für Braugerste **31.12.2012**

Menge: 50t; 14,5% H₂O, 11,5% Prot, 95% Keimf.

Jan 13	0	249,00	266,00
Mar 13	0	269,00	268,50
May 13	0	270,00	268,00
Nov 13	0	253,00	258,00

Cbot Chicago

Schlussnotierungen für Weizen **31.12.2012**

Menge: 5000 US.bsh. (~136 t), Nr.2 Soft Red Winter

MAR 13	272	215,20	225,10
MAY 13	6222	217,90	228,40
JLY 13	568	219,50	230,00

Schlussnotierungen für Sojaschrot **31.12.2012**

Menge: 100 Short Tons. (~91 t), 48% Protein

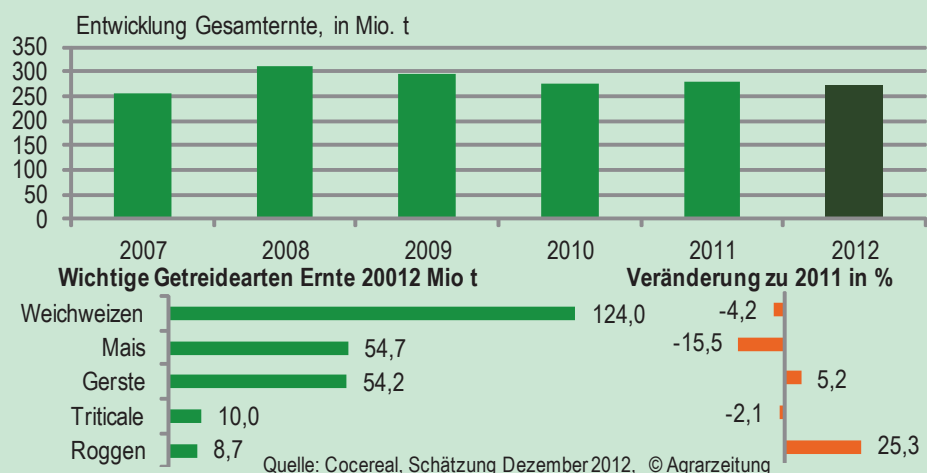
Jan 13	5638	347,90	369,20
MAR 13	23015	346,90	367,30
MAY 13	422	340,60	358,30

Quelle: Euronext, CBoT

Aktuelle Marktgrafik



Getreideerzeugung in der EU-27



Erzeugerpreise für Getreide, Ölfrüchte und Körnerleguminosen



Basispreise des Agrarhandels, frei Erfasser, für Standardqualität, in Eur/t, ohne MwSt.							Streckengeschäfte		
Erfassungsdatum:	Hessen			Rheinland-Pfalz			Hessen	RLP	
* Einzelmeldung	Spanne	Landes-Ø	Vorwoche	Spanne	Landes-Ø	Vorwoche	Ab-Hof Ø	Ab-Hof Ø	Franko Ø
Eliteweizen 14,0-14,5/50-55/250-280	-	-	260,35	260,00-265,00	263,00	263,60	-	268,80	272,50
Qualitätsweizen (A) 13,5/40/250	-	-	255,20	250,00-260,00	255,90	259,30	-	260,60	265,80
Brotweizen (B) 11,5-12,0/220	-	-	251,35	245,00-255,00	250,60	253,00	-	254,70	260,30
Mahl- bzw. Brotroggen, FZ>120	-	-	207,00	200,00-220,00	211,60	211,60	-	215,00	218,50
Futterroggen	-	-	-	205,00-210,00	206,00	206,00	-	210,00	-
Sommerbraugerste max. 12% Prot.	-	-	226,15	225,00-240,00	230,50	232,50	-	235,20	239,30
Futtergerste >62 kg/hl	-	-	220,10	215,00-230,00	218,80	219,30	-	224,60	228,70
Futterweizen	-	-	246,60	225,00-250,00	242,60	244,50	-	247,90	253,70
Futterhafer	-	-	180,90	180,00-200,00	195,80	195,80	-	199,00	-
Körnermais	-	-	227,90	220,00-230,00	225,40	227,10	-	230,40	233,00
Triticale	-	-	228,85	220,00-235,00	227,70	228,30	-	232,90	236,10
Winterraps	-	-	451,45	440,00-455,00	448,90	453,50	-	453,40	458,10

Quelle: LLH, Kassel u. LWK RLP, Bad Kreuznach

Börsennotierungen für Getreide, Ölfrüchte und Körnerleguminosen



Großhandelsabgabepreise in Eur/t, o. MwSt.; überwiegend frei Fuhre/Waggon bzw. Mühle/Station bei sofortiger Lieferung;

Quelle: "Warenbörsen der angegebenen Orte" G=Geld, B=Brief, PS=Papiersack, lo=lose

Börsen	Köln	Mannheim	Würzburg	Frankfurt	Stuttgart	Paderborn
Notierungen am:	20.12.2012	17.12.2012	21.12.2012	20.12.2012	18.12.2012	17.12.2012
Brotweizen 11,5-12,0/220	273,00-275,00	272,00-274,00	249,00-255,00	-	275,00-277,00	276,00-278,00
A-Weizen > 13,0-13,5/250	-	273,00-275,00	252,50-260,00	-	281,00-283,00	-
E-Weizen 14,5/50-55/250-280	-	285,00-290,00	260,00-264,00	-	-	-
Futterweizen > 70 / 72 kg/hl	-	268,00-270,00	248,00-250,00	-	-	278,00-280,00
Brotroggen > 120 FZ	240,00	234,00-236,00	222,00-228,00	-	-	245,00-246,00
Braugerste, Inland	-	263,00-265,00	255,00	-	-	-
Futtergerste > 62 kg/hl	-	238,00-240,00	220,00-225,00	235,00-240,00	233,00-235,00	254,00-255,00
Qualitätshafer > 52/53 kg/hl	-	-	-	-	-	240,00-245,00
Triticale (max. 10 % Auswuchs)	-	248,00-250,00	222,00	-	-	264,00-268,00
Mais	255,00	254,00-256,00	234,00-235,00	255,00-260,00	246,00-249,00	267,00-270,00
Raps	453,00-458,00 G	486,00-488,00	307,00-308,00	460,00-463,00	473,00-475,00	476,00-478,00
Milchl.futter: ESt II, 20 % RP	-	278,00-284,00	-	-	-	-
Milchl.futter: ESt III, 18 % RP	-	300,00-305,00	-	-	-	-
Ferkelstarter >13,8 MJ ME/kg, 18% RP	-	400,00-405,00	-	-	-	-
Schweinemasfutter 13 MJ, 16% RP	-	315,00-320,00	-	-	-	-
Legehennenalleinfutter: 11,4 MJ	-	380,00-385,00	-	-	-	-
Sojaschrot, 43-44 % RP	428,00-429,00 B	448,00-450,00	430,00-437,00	-	440,00-441,00	435,00-437,00
Rapsschrot	289,00-300,00 B	310,00-312,00	307,00-308,00	-	-	308,00-310,00
Weizenkleie	218,00 B	185,00-190,00	185,00	190,00-195,00	177,00-180,00	207,00-213,00
Roggenkleie	-	180,00-185,00	-	-	-	-
Melasseschnitzel	211,00	198,00-203,00	-	-	-	205,00-210,00
Wiesenheu, 1. Schnitt, kl. Ballen	-	-	-	-	90,00-110,00	-
Wiesenheu, 1. Schnitt, Rundballen	-	-	-	-	-	-
Gerstenstroh, kleine Rechteckballen	-	-	-	-	-	-
Weizenstroh, große Rechteckballen	-	-	-	-	-	-
Weizenstroh, kleine Ballen	-	-	-	-	80,00-90,00	-

Die Konditionen und Paritäten der Börsen sind z. T. sehr unterschiedlich. Die Preise sind nicht unmittelbar vergleichbar.

Preistendenzen sind jedoch im zeitlichen Vergleich der jeweiligen Börsennotierungen erkennbar.

Aktuelle Preisinfos aus Rheinland-Pfalz und Hessen



Infotelefon der LWK: 0671/793-1200
 Montags 16:00 Uhr: Ringferkel, Preisempfehlung
 Schlachtschweine Nordw.-Deutschland.
 Dienstag 16:00 Uhr: Schlachtstättenpreise, Erzeuger-
 Metzger Notierungen, 1. FIGDV, Nutzkälber

Landwirtschaftskammer Rheinland-Pfalz
 Burgenlandstr. 7, 55543 Bad Kreuznach
 Ref. 25 Markt, 0671/793-1155
 www.lwk-rlp.de
 markt@lwk-rlp.de

Landesbetrieb Landwirtschaft Hessen
 Kölnische Str. 48-50, 34117 Kassel
 Marktinformation, 0561/7299-267
 www.agrarberatung-hessen.de
 marktinfo@lh.hessen.de

Erzeugerpreise für Rinder frei Schlachtstätte



Amtliche Preisfeststellung (1.FIGDV) Schlachtrinder, für Baden-Württemberg, Rheinland-Pfalz und Hessen in €/kg/SG frei Schlachtstätte, inkl. **Bio-/Markenfleisch-Zuschlägen** oder sonst. Boni-Zahlungen; o. MwSt.

Anzahl Meldungen: 24		Stück: 5.076		Schlachtzeitraum: 24.12.-30.12.12		
Kategorie	Handelsklasse	Stück	Preisspanne*	Ø-Preis	Kg/Stück	Ø-Preis Vorw.
Jungbullen	U 2	633	4,04-4,29	4,26	420,00	4,24
	R 2	453	4,02-4,23	4,19	362,00	4,18
	R 3	162	3,83-4,27	4,18	394,00	4,18
	O 2	128	3,48-4,11	3,66	308,00	3,72
	O 3	44	3,47-3,79	3,68	361,00	3,73
	P 2	27	2,78-3,41	3,19	278,00	3,17
	P 3	-	-	-	-	-
	E-P insg.	1.968	-	4,18	398,00	4,15
Kühe	R 3	311	3,29-3,46	3,39	376,00	3,34
	O 2	373	2,81-3,11	3,05	299,00	3,07
	O 3	243	3,02-3,16	3,10	328,00	3,10
	P 1	375	2,24-2,50	2,31	234,00	2,31
	P 2	126	2,48-2,63	2,58	268,00	2,58
	P 3	37	2,50-2,80	2,63	276,00	2,63
		E-P insg.	2.362	-	3,10	321,00
Färsen	R 3	226	3,73-4,14	3,85	315,00	3,84
	O 3	64	2,99-3,88	3,16	278,00	3,19
	O 4	20	2,90-3,20	3,09	321,00	3,18
	P 2	-	-	-	-	2,61
	P 3	-	-	-	-	-
		E-P insg.	652	-	3,68	304,00

* gebild. aus Mittelwerten der Meldebetriebe Quellen: RLP/Hessen ADD Trier, Ba-Wü LEL Schwäb.Gm

Schlachtzeitraum: 24.12.-30.12.12		Amtliche Preisfeststellung (1.FIGDV) für Schlachtrinder im Preisgebiet							
		Bayern				Nordrhein-Westfalen			
Kategorie	HdKl.	Preisspanne	Ø-Preis	Vorwo	Kg/Stk.	Preisspanne	Ø-Preis	Vorwo	Kg/Stk.
Jungbullen	U 3	-	-	4,17	-	-	-	4,17	-
	R 3	-	-	4,11	-	-	-	4,10	-
	O 3	-	-	3,75	-	-	-	3,86	-
Kühe	R 3	-	-	3,34	-	-	-	3,24	-
	O 3	-	-	3,10	-	-	-	3,12	-
	P 1	-	-	2,27	-	-	-	2,41	-
Färsen	R 3	-	-	3,78	-	-	-	3,76	-
	O 3	-	-	3,26	-	-	-	3,07	-

Quellen: Bayern LFL München, NRW LANUV Düsseldorf

Erzeugerpreise für Nutzkälber ab Hof



1. u. 2. Qualität, zur Bullen- bzw. Kälbermast geeignet; Alter ab 14 Tage; ca. 40 bis 60 kg LG in Eur/St.; inkl. MwSt., nach allen Vermarktungsabzügen

Region	Hessen				Rheinland-Pfalz			
	Woche vom: 24.12.-30.12.12				31.12.-06.01.13			
Bullenkälber	Stk.	Spanne	Ø-Preis	Vorw.	Stk.	Spanne	Ø-Preis	Vorw.
Holstein sbt.	-	-	-	105	-	-	-	91
Holstein rbt.	-	-	-	111	-	-	-	100
Kreuzungen	-	-	-	198	-	-	-	204
Fleckvieh	-	-	-	308	-	-	-	155
3. Qualität	-	-	-	32	-	-	-	42
Mutterkälber								
Holstein	-	-	-	47	-	-	-	40
Kreuzungen	-	-	-	136	-	-	-	132
3. Qualität	-	-	-	-	-	-	-	-

Quelle: LLH Kassel, LWK RLP, Bad Kreuznach

Erzeugerpreise für Fleckviehkälber; bis 100 kg LG, ab Hof, in Eur je kg LG, o. MwSt.

Zeitraum: 24.12.-30.12.12 (Veränderungen zur Vorwoche)

Region	Bayern	Baden-Württemberg	Südbaden
Bullenkälber	-	-	-
Mutterkälber	-	-	-

Quelle: LBV-BW, BBV

Aktuelle Schlachtstättenpreise



Preise für Schlachtrinderhälften, in Eur/kg SG, frei Schlachtstätte, o. MwSt.

Tierart / HdKl.	02.01.2013	Vorwoche
Jungbullen R3	3,80-4,12	3,70-4,12
Kühe O3	2,80-3,10	2,80-3,10
Färsen O3	2,80-3,85	2,80-3,85

Umfrage d. LWK RLP in Schlachtst. aus RLP

Schlachtlämmerpreise



In Eur kg/LG, incl. 10,7 % MwSt (LG abzgl. 5 % Nüchterung)		31.12.-06.01.13
Klasse 1 jung, vollfleischig :		2,20-2,40
Klasse 2 jung, fleischig :		1,95-2,15
Klasse 3 abfallende Qualitäten:		1,00-1,90
Tendenz: stabile Preise		
Quelle: EZG Weideland w.V., Bitburg-Meckel, Tel.: 06568/ 96 96 46		

Lammfleisch Südwest



Amtliche Preisfeststellung (1. FIGDV) in Ba-Wü, Hessen, NRW u. RLP, in Eur/kg, ohne MwSt, für die Woche vom: 24.12.-30.12.12

Nach Schlachtgewicht pauschal abgerechnet

	Stück	SG kg/Tier	Spanne	Ø-Preis
Lämmer	271	20,30	4,30-5,69	5,32

Quellen: LEL Schwäb.-Gmünd, ADD Trier, LANUV Düsseldorf, RP Gießen

Pferdemarkt Cloppenburg



Vom 12.12.2012; Auftrieb: 27 Pferde;

Schlachtpferdepreise in Eur / kg LG; o. MwSt

1. Qualität	0,85
vollfleischiges Warmblut	0,50-0,75
geringfleischige Pferde	0,45-0,50
Stückpreise/Eur 1. Reitpferde	550-1.200
2. Kleinpferde/Ponys/Esels	100-550

Marktverlauf: ruhig

Nächster Pferdemarkt: -

Quelle: Stadt Cloppenburg

Auktionstermine



Zuchtvieh		Fleischrinder	
Hamm:	08.01.13	Haus Düss	05.01.13
Alsfeld:	09.01.13	Alsfeld:	26.01.13
Bitburg:	10.01.13	Haus Düsse	10.03.13
Krefeld:	16.01.13	Bitburg:	17.03.13

Kälber		Absetzer	
Bitburg:	10.01.13	Alsfeld:	16.01.13
Biebesheim:	14.01.13	Krefeld:	23.01.13
Alsfeld:	16.01.13	Alsfeld:	19.02.13
Münster:	16.01.13	Krefeld:	06.03.13

Schafe	
Bad-Waldsee	30.01.13 Butzbach: 23.02.13

Erzeugerpreise für Schlachtschweine frei Schlachtstätte



Ämtliche Preisfeststellung (1. FIGDV), nach Handelsklassen und SG (bei E-P 80-110 kg SG), ohne MwSt.

Zeitraum: 24.12.-30.12.12		M	S	E	U	S-P	S-P Vorw.
Baden-Württemberg	(26 Betriebe, 42.228 Stück)	1,29-1,70	1,68-1,94	1,65-1,95	1,49-1,75	-	-
	gewogener Ø-Preis (Eur/kg)	1,39	1,74	1,70	1,58	1,70	-
	Klassen-Anteil in Prozent	0,09	34,45	49,64	9,38	-	-
	Muskelfleisch-Anteil in Prozent	-	61,70	57,80	53,30	58,70	-
Rheinland-Pfalz	(7 Betriebe, 20.586 Stück)	1,25-1,40	1,71-1,78	1,66-1,71	1,43-1,59	-	-
	gewogener Ø-Preis (Eur/kg)	1,27	1,71	1,71	1,59	1,68	-
	Klassen-Anteil in Prozent	0,44	22,00	56,30	17,82	-	-
	Muskelfleisch-Anteil in Prozent	-	61,41	57,56	53,18	-	-
Nordrhein-Westfalen	(0 Betriebe, 0 Stück)	-	-	-	-	-	-
	gewogener Ø-Preis (Eur/kg)	-	-	-	-	-	-
	Klassen-Anteil in Prozent	-	-	-	-	-	-
	Muskelfleisch-Anteil in Prozent	-	-	-	-	-	-
Hessen	(6 Betriebe, 1.618 Stück)	1,27-1,40	1,68-1,74	1,66-1,71	1,53-1,60	-	-
	gewogener Ø-Preis (Eur/kg)	1,35	1,72	1,69	1,57	1,68	-
	Klassen-Anteil in Prozent	1,61	31,58	48,83	14,03	-	-
	Muskelfleisch-Anteil in Prozent	-	61,77	57,72	53,12	58,60	-
Thüringen	(0 Betriebe, 0 Stück)	-	-	-	-	-	-
	gewogener Ø-Preis (Eur/kg)	-	-	-	-	-	-
	Klassen-Anteil in Prozent	-	-	-	-	-	-
	Muskelfleisch-Anteil in Prozent	-	-	-	-	-	-

Quellen: für RLP: ADD Trier; für Hessen: RP Gießen, für sonstige: zuständige Stellen d. Länder

Aktuelle Schlachtstättenpreise



Basis-Preis f. Schlachtschweine, 57 % MFA (in Eur/kg/SG), frei Schlachtstätte

1. Umfrage in Schlachtstätten aus RLP 02.01.2013
Spanne: 1,68-1,70 Vorw.: 1,68-1,70

2. Umfrage LLH bei Kurhess. Genossensch. 31.12.2012
Spanne: - Vorw.: 1,65-1,68

ISN/ISW-Notierungen (Tel: 054491-9665-0)

19.12.2012	Median	Spanne	zur Vorw.
Internet Schweinebörse	1,72	1,70-1,75	± 0,00
28.12.-03.01.13	1,68	1,68-1,68	± 0,00

ISN-Marktolatz

VEZG Vereinigungspreis



Schlachtschweine mit 57 % MFA, VEZG-AutoFOM-Referenzmaske, frei Schlachtstätte, o. MwSt.

Wochenpreis vom 28.12.12 (28.12. bis 03.01.13)

AutoFOM-Preisfaktor: 1,68 Eur / Indexpunkt
Preisspanne: 1,68 - 1,68 (Vw.: 1,68)

FOM-Basispreis: 1,68 Eur/kg SG (Vw.: 1,68)
Vermarktungsmenge: 184.600 (z. Vw.: + 34.800)

M-Schlachtsauenpreis, frei Schlachtst. 3-5 St.: 1,34
Preisspanne: 1,32 - 1,34 Eur/kg SG

M-Schlachtsauenpreis, Ab Hof: -
Preisspanne: - Eur/kg SG

Quelle: LWK Nieders. Tel: 09001/190-244, 69 ct/M.

Ab Hof Preise für Schweine



RLP-Erzeuger-Metzer-Direktverk.; Metzgerqualität (Ø ca. 58-60% MFA; in Eur/kg, o.MwSt)

Schlachtzeitraum vom 24.12.-30.12.12

Gemeldete Tiere: 594 Preis / kg LG: 1,51
umg. auf SG (79 % Ausschl.): 1,91

Empfehlung der EZG'en aus RLP f.d. Woche vom 31.12.-06.01.13 1,49 kg LG

Quelle: LWK RLP, Bad Kreuznach 1,88 kg SG

Ferkelpreise Hessen



Ab-Hof-Preise für Standard-Qualitätsferkel (Basis: 28kg), Eur/Tier, o. MwSt., o. Aufschläge für Impfungen und Direktgeschäfte, inkl. aller Qualitätszuschläge, nach Abzug aller Vermarktungskosten

Zeitraum: 10.12.-16.12.12

Anzahl:	Preisspanne	Ø-Preis (Vorw.)
8.547	44,00-55,05	49,48 (49,48)
50er Gruppe ²⁾	49,00-59,00	56,75 (56,75)
100er Gruppe ²⁾	56,00-65,27	58,14 (58,14)
Zuschlag bis 30 kg LG	1,00-1,30	
Zuschlag > 30 kg LG	0,40-0,51	

¹⁾ Ferkel o. Zu-/Abschläge, u.a. für Mengen
²⁾ mit einheitl. Genetik u. Gewicht Quelle: LLH

Ferkel Baden-Württemberg



Region	Erzielte Ø-Preise der Vorwoche 1)	Notierung 17.12.2012
Hohenlohe und Ober-schwaben	in Eur / St	Tendenz
	Spanne Ø	Folgewoche
100 Gruppe 2)	53,00-56,00	54,20 ± 0,00

1) gew. Ø-Preise, 25kg-Ferkel, ohne Mykoplasmen-Impfung und ohne MwSt

2) Ferkel-Gruppe ca. 100 Tiere, einheitlicher Genetik und Gewicht, mit QS-Status, frei Vermarkter

Mehrgewicht: + 1,00 EUR/kg

LLM Schwäbisch-Gmünd, Info: 0900/1810800

Ferkelpreise Rheinland-Pfalz / Saarland



1. Basispreise ab Hof (o. MwSt.) für Standard-Qualitätsferkel der EZ-Ringe; Ø-Gruppen-Größe: Ringf.: 30 Stk., Aufzuchtferkel: 200 Ferkel/Partie; z.T. als Poolpreis; ohne Abzüge für Klein- u. Zuschläge für Großgruppen; ohne Kosten für Transport u. Impfungen; mit Qualitätszuschlag "Aufzuchtstall" für den Zeitraum von: 17.12.-23.12.12

Die Zu- u. Abschläge für abweichende Mengen u. Qualitäten bei R-Ferkeln sind frei vereinbar!

Basis	kg	Grundpreis bzw. Spanne (Eur/St.)	± Preisveränderung zur Vorw. (Eur/St.)	Zu-/Abschläge (Eur/kg) für Mehrgewicht Mindergew.	
Qualitätsringferkel (R)	25	53,00	± 0,00	bis 30 kg 1,50	1,00
Aufzuchtferkel (A)	30	35,00 — 42,55	± 0,00 — - 0,70	0,50-1,00	0,50-1,00
		61,25 — 63,25	± 0,00 — - 0,10	0,50-0,70	0,70-1,00

2. Verkaufspreismeldungen der Erzeugerringe aus der Vorwoche, vom 10.12.-16.12.12

Basis (kg)	Anzahl Ferkel	Preis/Ferkel (Eur/St.)	± Preisveränderung zur Vorw. (Eur/St.)	Zu-/Abschläge (Eur/kg) für Mehrgew. Mindergew.	
(R) 25	2.746	53,00-59,00	- 0,36	bis 1,30	bis 1,00
(A) 8	2.800	35,00-43,25	+ 0,43	0,50-1,00	0,50-1,00
(A) 30	3.614	61,25-63,35	+ 0,34	0,50-0,70	0,70-1,00

Zuschläge: Bei Kleingruppen (Ringferkel), bis 60 Ferkel/Partie, wurden teils Abzüge bis 2,00 Eur/Tier, bei Großgruppen, ab 100 bzw. 160 Tiere, Zuschläge von bis zu 4,00 Eur/Tier, vor MwSt., berechnet.

Herkünfte: Zwei-/Dreirassenkreuzungen, Hybriden, Systemferkel Quelle: LWK RLP, KH

Ferkelpreise aus Nordwestdeutschland



Ab-Hof-Preise für Qualitäts-Ferkel, ohne MwSt, ohne Aufschlag für Topgenetik u. evtl. Impfungen

Zeitraum	Erzeugungsregion		
	Rheinland	NRW u. Niedersachsen	Niedersachsen
24.12.-30.12.12	EZG'en Rheinl.	LWK NRW + Nieders.	LWK Nieders.
Datenquelle*:			
Basisgewicht / Partigröße	30 kg / 100-170 Stk.	25 kg / 200 Stk.	8 kg / 200 Stk.
eingekaufte Menge in St.	58.043	293.608	23.539
Ø-Preis in Eur / St.	57,50	52,50	35,00
Veränderung z. Vorwoche	- 5,00	± 0,00	± 0,00
Preisspanne Eur / St.	-	49,80 - 58,50	32,90 - 37,90
Akt Trend z. VW Eur/St.	± 0,00	± 0,00	± 0,00

*VHB: Genossenschaftl. u. priv. Handelsbetriebe; EZG = Erzeugergemeinschaft für Ferkel. Die notierten Preise für Ring- bzw. Qualitätsferkel sind Grundpreise einschl. Mitgliedsbeitrag und beziehen sich auf die o.a. Verkaufgruppen. Der Ø-Preis wird als Median ermittelt. Für kleinere Partien werden in der Regel Preisabzüge, für größere Partien Preiszuschläge gewährt. Gewichtsabweichungen zur Basis werden i.d.R. mit 0,75 bis 1,00 Eur/kg verrechnet. Für individuelle Impfprogramme werden zusätzliche Preisaufschläge vergütet.

Quellen: Landwirtschaftskammern Nordrhein-Westfalen und Niedersachsen

Futtermittel



Abgabepreise des Handels an die Landwirtschaft, in Eur/t, frei Hof/Silo (lose, ab 3 t).
bzw. ab Lager (gesackt), ohne MwSt., Spannenpreise. * = Einzelmeldung

Erfassungsdatum:	13.12.2012	x = lose (> 3 t)		o = gesackt	
		RLP/Saarl.		Hessen	
MAT, ohne Magermilchpulveranteil	o	1.480,00-1.850,00	1.407,60-1.825,00		
MAT, Magermilchpulverant. > 35 %	o	1.780,00-2.640,00	2.050,00-2.250,00		
Ergänzfütter für Aufzuchtälber, 18% RP	x	259,50-388,50	330,00-404,50		
Milchleistungsfutter 14/15 - III	x	298,50-325,00	277,50-335,00		
Milchleistungsfutter 18 - III	x	275,00-305,00	277,50-305,00		
Ferkelaufzucht f., 13,2-13,6 MJ/kg	x	370,00-450,00	380,00-465,00		
Sauenfutter, 13,0 MJ/kg	x	372,50-405,00	350,00-415,00		
Schweinemastfütter					
Vormast, 1,0-1,15% Lysin, >13,2MJ/kg	x	320,00-387,50	328,00-369,00		
Endmast, 0,9-1,0% Lysin, >12,6MJ/kg	x	310,00-355,00	315,00-345,00		
Ergänzungsfütter Mastschw., 12,6 MJ/kg; 28% Rohprotein	o	570,00-588,70	-		
Legehennenalleinfütter, 11,4 MJ/kg, 0,38 % Methionin	x	355,00-396,00	350,00-396,00		
Broileralleinfütter, 13,4 MJ/kg	x	365,00-487,50	-		
Putenalleinfütter., Phase 6, 11,5 MJ/kg	x	355,00-375,00	-		
Sojaschrot, 43-44% Rohprotein	x	460,00-498,00	448,00-498,00		
	o	550,00-690,00	-		
Rapsschrot, ca. 34 % Rohprotein	x	320,00-355,00	299,00-349,00		
Weizenkleie (Normtyp)	o	205,00-300,00	-		
Melasseschnitzel, gepresst	x	230,00-260,00	-		
Alleinfütter f. Mastschaffämmer	o	470,00-499,20	-		
Ergänzungsfütter für Zuchtschafe	x	290,00-360,00	-		
Raufutter					
Einkaufspreise des Handels, ab Hof, in Eur/t, o.MwSt.					
Heu, kleine HD-Ballen, 1. Schnitt		140,00-175,00	125,00-170,00		
Heu, Rundballen, 1. Schnitt		120,00-145,00	90,00-150,00		
Heu, Quaderballen, 1. Schnitt		125,00-155,00	100,00-160,00		
Stroh, kleine HD-Ballen		115,00-130,00	110,00-140,00		
Stroh, Rundballen		85,00-105,00	80,00-120,00		
Stroh, Quaderballen		90,00-110,00	90,00-130,00		

Quelle: Landwirtschaftskammer RLP und LLH Kassel

Eierpreise



Erzeugerpreise für Güteklasse A, lose, in Cent / St.					Eiernotierung Südwest vom 2. Januar 2013			
Rheinland - Pfalz vom: 31.12.-06.01.13			Hessen vom : 24.12.-30.12.12		Großhandelsabgabepreise an den LEH, ohne MwSt und ohne KVP, Eur/100 Stück			
Gew.-Kl.	Spanne	Ø-Preis	Spanne	Ø-Preis	Bodenhaltung			
aus Käfighaltung, an Handel u. Großverbraucher, frei Empf., von 1 bis 15 Kisten à 360 Stück, o. MwSt.					Gewichts	Eur/100 St.	Eur/100 St.	
XL	16,50-17,00	16,85	-	16,30	klasse	-	18.12.12	
L	10,80-13,50	11,70	-	10,00	XL	-	19,00	
M	9,90-12,50	10,60	-	9,00	L	-	13,50	
S	-	8,25	-	-	M	-	12,50	
aus Bodenhaltung, an Handel- u. Großverbraucher o. MwSt.					S	-	9,50	
XL	16,50-21,20	19,55	14,00-22,60	17,20	Tendenz:	-	ausgeglichen	
L	14,00-18,00	15,35	9,75-18,00	14,01	Freilandhaltung			
M	13,00-16,00	13,90	9,35-17,00	12,82	Gewichts	Eur/100 St.	Eur/100 St.	
S	11,80-12,00	11,85	6,50-13,10	8,86	klasse	-	18.12.12	
aus Bodenhaltung, an Endverbraucher, lose, inkl. MwSt.					XL	-	21,00	
XL	20,00-29,00	24,00	16,00-28,00	22,70	L	-	15,50	
L	17,00-25,00	21,00	15,00-25,00	20,27	M	-	14,50	
M	13,00-22,00	18,00	14,00-23,00	17,91	S	-	11,00	
S	11,00-15,00	13,00	10,00-17,00	13,20	Tendenz:	-	ausgeglichen	

Quelle: Landwirtschaftskammer RLP; LLH Kassel

Quelle: Warenbörsen
Stuttgart / Mannheim

Sauen/Ferkel Südhessen



Ring-Preis im Erzeuger-Direktgeschäft in Ableitung
vom Schlachtschweinepreis in Eur ohne MwSt

Zeitraum:		24.12.-30.12.12	
Ferkel			
Basis 25 kg, geimpft gg. Mykoplasmen, mit einheitl. Genetik u. Gewicht, Verkauf ab Hof, ohne Zuschläge für Mengen			52,50
Mehrgewichtszuschlag 25-33 Eur/kg LG			1,30
Mehrgewichtszuschlag > 33 Eur/kg LG			0,50
Jungsaunen			
Basis mind. 95 kg LG u. 180 Lebenstage, Nettoendpreis ab Hof			270,00

Quelle: Schweine-Kontrollring Südhessen, LLH

Ferkel Rhön-Vogelsberg



Ab-Hof-Preis, o. MwSt, der EZG Rhön-Vogelsberg
für den Zeitraum:

17.12.-23.12.12	
Basis 28 kg-Ferkel, Eur/St	58,00
Mehrgewicht (28-30) Eur/kg LG	1,28
Mehrgewicht, >30 kg:	kein Zuschlag

Quelle: EZG Qualitätsfleisch Rhön-Vogelsberg

Hybrid-Jungsaunen



Basispreis: 5-10 Tiere/Lieferung; frei Hof, ab 90 kg LG,
kg LG (o. MwSt.); Zeitraum:

10.12.-16.12.12	
Spanne: 358,00-383,00 E/Tier	Median: 362,50
Jungsaunenpreise: ohne Zü-/Abschläge bei abweichender Gruppengröße, Paritäten oder div. Boni-Mali-Regel.	
Quelle: JSR, BHZP-RLP/Hessen, PIC, TOPIGS Hülsenberger Zuchtschweine	

Warenterminbörsen



Eurex, Schluss-Kurse 31.12.2012
Schlachtschw.-Kontrakte; 8.000 ± 500 kg SG;
Cash-Settlement-Abrechn. nach "Eurex Hog Index",
56 % ± 3 % MFA, 85-100 kg, SG/Tier

Liefermonat	Umsatz	Eur/kg	Vorwoche
Jan 13	0	1,640	1,660
Feb 13	0	1,760	1,740
Mrz 13	0	1,740	1,750
Apr 13	0	1,760	1,770
Mai 13	0	1,770	1,720
Jun 13	0	1,820	1,820
Jul 13	0	1,820	1,820
Aug 13	0	1,820	-

Eurex, Schluss-Kurse 31.12.2012
Ferkel-Kontrakte; 100 St./25 kg LG; Cash-Settle.-
Abrechnung auf Basis des "Eurex Piglet Index"

Liefermonat	Umsatz	Eur/St.	Vorwoche
Jan 13	0	56,50	55,50
Feb 13	0	56,50	56,50
Mrz 13	0	58,50	58,50
Apr 13	0	59,00	57,50
Mai 13	0	61,00	57,00
Jun 13	0	58,50	56,00
Jul 13	0	55,00	55,00
Aug 13	0	54,00	-

Quelle: Eurex Frankfurt

Großmarkt-/ Verbraucher-/ Erzeugerpreise für Obst und Gemüse



	Großmarkt-Preise		Ökologische Erzeugung in Hessen			
	BLE - gewogene Ø-Preise, div. Großmärkte *) , ohne MwSt		Erzeuger an LEH Ø-Preise ohne MwSt		Großhandel an LEH Ø-Preise ohne MwSt	
	24.12.-30.12.12		02.01.2013		02.01.2013	
OBST	akt. Woche	Vorw.	akt. Woche	Vorw.	akt. Woche	Vorw.
Äpfel (kg)						
Elstar	-	0,96-1,35	-	-	-	2,08
Gala	-	1,20	-	-	-	1,95
Holsteiner Cox	-	0,78	-	-	-	2,00
Jonagold	-	0,88-1,10	-	2,90	-	1,78
Pinova	-	0,97-1,10	-	2,90	-	1,85
Birnen (kg)						
Alexander Lucas	-	1,10,-1,20	-	-	-	2,35
Conference	-	1,00	-	-	-	2,62
Gute Luise	-	1,00	-	-	-	-
GEMÜSE U. SALAT						
Eisbergsalat (Stk)	-	-	-	-	-	1,46
Endivien (Stk)	-	-	-	0,88	-	-
Kopfsalat (Stk)	-	0,75	-	-	-	-
Bataviasalat (Stk)	-	-	-	-	-	1,08
Chicoree (kg)	-	-	-	-	-	4,10
Eichblattsalat (Stk)	-	-	-	-	-	1,11
Feldsalat gew. (kg)	-	-	-	11,33	-	14,15
Mangold (kg)	-	-	-	-	-	2,23
Rucola (kg)	-	-	-	-	-	10,68
Spinat gew. (kg)	-	-	-	-	-	4,03
Buschbohnen (kg)	-	-	-	-	-	5,65
Stangenbohnen (kg)	-	-	-	-	-	3,58
Minigurken (kg)	-	1,87	-	-	-	-
Gemüsepaprika (kg)	-	-	-	-	-	3,13
Cherrytomaten (kg)	-	-	-	-	-	3,96
Zucchini (kg)	-	-	-	-	-	3,01
Grünkohl (kg)	-	-	-	2,25	-	2,16
Möhren (kg)	-	0,56-0,59	-	-	-	1,45
Rosenkohl (kg)	-	1,30	-	-	-	3,47
Blumenkohl (Stk)	-	1,39	-	-	-	2,28
Broccoli (kg)	-	-	-	-	-	3,55
Chinakohl (kg)	-	-	-	1,20	-	1,20
Weißkohl (kg)	-	-	-	0,93	-	1,04
Zwiebeln (kg)	-	0,32	-	1,10	-	1,19
Rote Bete (kg)	-	-	-	0,97	-	1,10
Rübchen (kg)	-	-	-	-	-	1,90
Schwarzwurzel (kg)	-	-	-	-	-	2,45

Quelle: LWK RLP, BLE, LLH Kassel

Speisekartoffeln



02.01.2013		RLP-Nord	RLP-Süd	Hessen
Erzeugerpreise, Eur/dt, ohne MwSt. lose, frei Rampe, vor Abzug Sortierkosten	1	17,00	19,00	-
	2	16,00	18,00	-
Direktabsatz Erzeuger-Verbraucher	1	35,00-69,00	44,00-56,00	-
	2	35,00-65,00	44,00-56,00	-
Direktabsatz Erzeuger-Verbraucher	1	40,00-80,00	60,00-70,00	-
	2	40,00-80,00	60,00-70,00	-
Großhandelsabgabepreise	1	-	-	-
	2	-	-	-
Kleinverkaufspreise LEH, Discounter	1	50,00-100,00	-	-
	2	50,00-100,00	-	-

1 = festkochende Sorten, 2 = vorw. festkochende Sorten

Quelle: LWK RLP; LLH Kassel

Ökoprodukte ab Hof



Ökologische Erzeugung in Hessen		
Ab Hof-Preise inkl. MwSt		18.12.2012
Produkte	von - bis	Ø
Bataviasalat (Stk)	0,99-1,99	1,33
Endivien (Stk)	1,00-3,29	2,37
Eichblattsalat (Stk)	-	1,99
Radicchio (kg)	5,19-5,50	5,35
Kopfsalat (Stk)	1,00-1,99	1,50
Mangold (kg)	3,00-3,49	3,25
Rucola (kg)	-	20,00
Spinat gew. (kg)	-	7,99
Auberginen (kg)	-	6,99
Buschbohnen (kg)	-	9,49
Feldsalat gew. (kg)	13,50-26,00	18,99
Kürbis Hokkaido (kg)	0,89-2,25	1,67
Peperoni (kg)	-	19,95
Paprika rot (kg)	-	5,49
Tomaten (kg)	-	4,39
Zucchini grün (kg)	-	6,49
Rotkohl (kg)	1,50-2,59	2,04
Blumenkohl (Stk)	1,50-3,99	3,15
Broccoli (kg)	3,80-7,29	6,13
Kohlrabi (Stk)	-	1,89
Weißkohl (kg)	1,07-2,15	1,75
Wirsing (kg)	1,45-2,69	2,25
Grünkohl (kg)	3,20-4,69	3,98
Schwarzwurzel (kg)	-	4,39
Fenchel (kg)	-	3,49
Rote Bete (kg)	1,27-3,99	2,13
Knollensellerie (kg)	1,99-3,19	2,56
Steckrübchen (kg)	1,20-3,29	2,23
Topinambur (kg)	3,79-4,75	4,24
Wurzelpetersilie (kg)	4,80-6,99	6,11
Pastinaken (kg)	3,00-4,29	3,66
Knoblauch (kg)	9,95-12,29	11,54
Porree (kg)	2,90-3,99	3,44
Speisezwiebel gelb (kg)	1,50-2,39	1,88
Speisezwiebel rot (kg)	1,70-3,19	2,55

Quelle: LLH Kassel

Wareterminbörse



Eurex Frankfurt			
Liefermonat	Umsatz	Euro/t	Vorw.
Schlussnot. London Potato Future 31.12.2012			
Futures , Menge: 25 t, frei handelbare Ware, versch. Qualitäten für britischen Markt. (Cash-Settlement-Abrechnung auf Basis "Eurex London Potato-Index")			
Apr 13	0	340,00	340,00
Schlussnot. für Veredelungs-			
kartoffeln , Menge: 25 t, u. a.: Bintje, Asterix, max 65 Knollen/10 kg (Cash-Settlement-Abrechnung auf Basis "Eurex EU-Process Potato-Index")			
Apr 13	0	291,00	281,00
Jun 13	0	305,00	297,00
Nov 13	0	125,00	125,00

Quelle: Eurex Frankfurt