



Landwirtschaftskammer  
Rheinland-Pfalz

# Markt- und Preisinformation

der LWK Rheinland-Pfalz und des Landesbetriebs Landwirtschaft Hessen (LLH),  
zusammengestellt von der LWK Rheinland-Pfalz,  
Preise und Termine ohne Gewähr

HESSEN



Landesbetrieb  
Landwirtschaft Hessen

## Aktuelles Markttelegramm



### Tierische Erzeugnisse

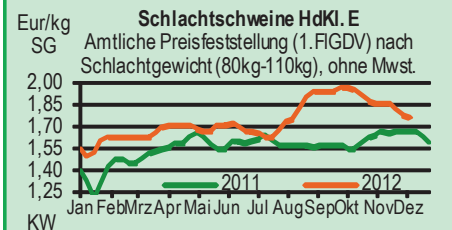
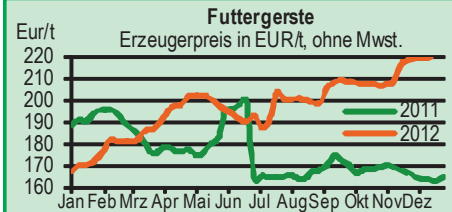
- Schlachtrinder** Vorweihnachtsgeschäft am Schlachtrindermarkt läuft auf Hochtouren und entspricht den Erwartungen der Vermarkter. Erzeugerangebot zwar gedrosselt, aber immer noch gut ausreichend, Auszahlungspreise über alle Kategorien auf hohem Niveau gut behauptend.
- Schlachtschweine** Marktverhältnisse für Schlachtschweine nach dem Druck der Vorwochen wieder freundlicher, Erzeugerpreise bei belebter Nachfrage auf zuvor herabgesetzter Basis stabilisiert.
- Ferkel** Regional wie überregional ausgeglichene Marktlage, Preise tendieren auf bisherigem Niveau stabil und folgen damit den Vorgaben des Schlachtschweinemarktes.
- Nutzkälber** Trotz schwächer tendierender Nachfrage, seitens der Kälbermast, können sich die Preise in Rheinland-Pfalz zumeist auf vorherigem Preisniveau behaupten; in Hessen auch schwächer tendierende Preise.
- Eier/Geflügel** Nachfrage und Umsatz am Eiermarkt laufen saisonbedingt auf Hochtouren, gefragt ist Ware aller Kategorien und Haltungsformen. Erzeugerangebot vor allem im Bio- und Freilandbereich äußerst knapp, Preise auf hohem Niveau weiter befestigt. Nachfrage am Geflügelmarkt konzentriert sich auf die weihnachtliche Angebotspalette, nimmt aber insgesamt langsam zu. Erzeugerpreise bei umfangreichem Angebot nur knapp behauptend.

### Pflanzliche Erzeugnisse und Futtermittel

- Getreide und Ölsaaten** Der aktuelle USDA-Bericht hat zu weiteren Kursverlusten an den internationalen Terminbörsen geführt. Vermarktungssituation am heimischen Getreidemarkt in der Folge betroffen. Preisniveau für Brot- und Futtergetreide leicht rückläufig, Spitzennotierungen der Vorwoche nicht mehr realisierbar. Die Nachfrage der Verarbeiter fällt in der Folge deutlich schwächer aus, hier wird auf weiter fallende Kurse spekuliert. Auf Erzeugerseite besteht allerdings aufgrund der geringen Lagermengen kein Verkaufsdruck, Umsatz und Geschäftstätigkeit im Handel brechen schlagartig ein. Auch Raps weiter unter Druck, besonders der Augusttermin nochmals schwächer bewertet.
- Futtermittel** Soja- und Rapsschrot nach Vorgaben der Terminmärkte auch am regionalen Futtermittelmarkt zumindest kurzfristig unter Druck. Konsum und Handel mit belebter Nachfrage auf vordere Termine. Mühlenprodukte nicht immer passend zu beschaffen, Preise fortgesetzt fest. Melasseschnitzel bei schleppender Abnahme auf bestehende Kontrakte schwächer bewertet. Mischfuttermittel ruhig, höhere Forderungen der Industrie lassen sich nur zögerlich am Markt durchsetzen.
- Kartoffeln** Die Verbrauchernachfrage bleibt saisonüblich ruhig und die Umsätze verharren auf dem Niveau der Vorwoche. Etwas Schwung wird mit dem Vorweihnachtsgeschäft erwartet. Die Preise bewegen sich seitwärts und sind aufgrund fehlender Impulse wohl bis Jahresende festgeschrieben. Bei guten Weihnachtsgeschäften sind im Januar leichte Preiserhöhungen dennoch möglich. Qualitätsmängel (Silberschorf, Druckstellen, Rhizoctonia) bewegen sich im saisonüblichen Umfang (15-20 % Absortierungen).

Quelle: LWK RLP, Agrarzeitung

## Blick in den Markt



## Warenterminbörsen



### Euronext Paris

Liefermon.	Umsatz	Euro/t	Vorwoche
------------	--------	--------	----------

Schlussnotierungen für Mahlweizen **11.12.2012**

Menge: 50 t; 76 kg/hl, intervent.-fähig; L.-ort Rouen

Jan 13	11073	261,75	266,75
Mar 13	10075	261,50	265,75
May 13	262	261,00	264,75
Nov 13	1294	238,75	241,00

Schlussnotierungen für Raps **11.12.2012**

Menge: 50 t; diverse Lieferorte in Deutschl./Frankr.

Feb 13	2041	472,25	468,00
May 13	1175	468,25	465,00
Aug 13	118	439,00	436,00
Nov 13	12	439,75	437,25

Schlussnotierungen für Mais **11.12.2012**

Menge: 50 t; 15 % H<sub>2</sub>O, 4 % Bruchkör./Lief. Atlantic

Jan 13	692	249,50	249,50
Mar 13	496	251,50	250,75
Jun 13	268	253,25	252,50
Aug 13	19	255,00	254,50

Schlussnotierungen für Braugerste **11.12.2012**

Menge: 50t, 14,5% H<sub>2</sub>O, 11,5% Prot, 95% Keimf.

Jan 13	0	268,00	270,00
Mar 13	0	270,00	271,00
May 13	2	267,00	269,50
Nov 13	10	262,00	264,50

### Cbot Chicago

Schlussnotierungen für Weizen **11.12.2012**

Menge: 5000 US.bsh. (~136 t), Nr.2 Soft Red Winter

DEC 12	105	227,60	235,00
MAR 13	98796	232,10	240,10
MAY 13	27126	235,50	242,50

Schlussnotierungen für Sojaschrot **11.12.2012**

Menge: 100 Short Tons. (~91 t), 48% Protein

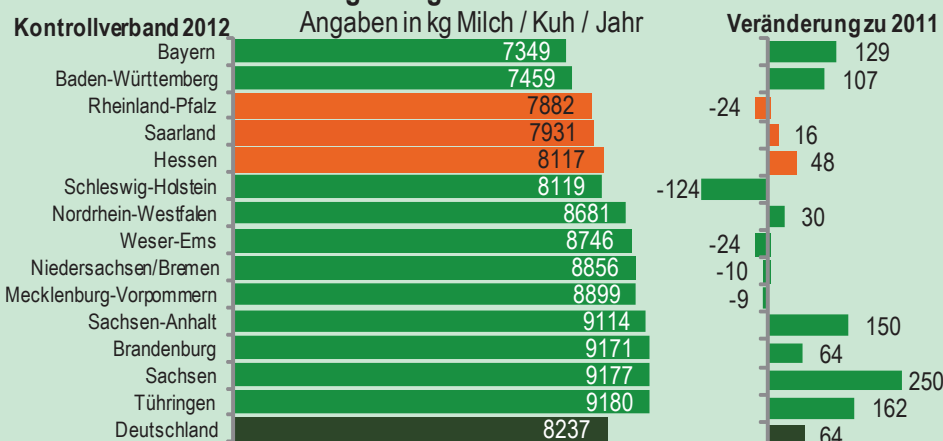
DEC 12	1353	384,40	375,40
JAN 13	33045	378,60	369,10
MAR 13	23606	374,40	363,00

Quelle: Euronext, CBoT

## Aktuelle Marktgrafik



### Milchleistung in ausgewählten Bundesländern



Quelle: DLQ, © Agrarzeitung, Grafik: LWK RLP

## Erzeugerpreise für Getreide, Ölfrüchte und Körnerleguminosen



Basispreise des Agrarhandels, frei Erfasser, für Standardqualität, in Eur/t, ohne MwSt.							Streckengeschäfte		
Erfassungsdatum:	Hessen			Rheinland-Pfalz			Hessen	RLP	
11.12.2012	Spanne	Landes-Ø	Vorwoche	Spanne	Landes-Ø	Vorwoche	Ab-Hof Ø	Ab-Hof Ø	Franko Ø
* Einzelmeldung									
Eliteweizen 14,0-14,5/50-55/250-280	254,00-265,00	<b>261,00</b>	261,00	257,50-267,50	<b>263,60</b>	264,70	268,15	270,60	275,00
Qualitätsweizen (A) 13,5/40/250	246,00-265,00	<b>257,65</b>	257,05	250,00-265,00	<b>259,30</b>	260,00	264,40	263,50	267,80
Brotweizen (B) 11,5-12,0/220	242,00-260,00	<b>251,50</b>	251,55	245,00-258,00	<b>253,00</b>	253,40	260,35	256,60	262,70
Mahl- bzw. Brotroggen, FZ>120	195,00-210,00	<b>205,80</b>	205,15	200,00-220,00	<b>211,60</b>	211,60	214,65	215,00	218,50
Futterroggen	-	-	-	195,00-210,00	<b>204,70</b>	204,70	-	208,00	-
Sommerbraugerste max. 12% Prot.	215,00-232,50	<b>226,25</b>	225,95	225,00-240,00	<b>232,30</b>	232,60	233,00	236,40	240,30
Futtergerste >62 kg/hl	210,00-225,00	<b>220,85</b>	220,45	215,00-230,00	<b>219,20</b>	219,40	229,45	225,10	229,50
Futterweizen	240,00-250,00	<b>247,70</b>	247,20	235,00-255,00	<b>244,10</b>	244,20	257,00	248,50	253,80
Futterhafer	170,00-190,00	<b>182,75</b>	183,25	180,00-200,00	<b>195,80</b>	195,80	190,65	199,00	-
Körnermais	218,00-235,00	<b>228,50</b>	229,85	220,00-235,00	<b>227,10</b>	228,50	239,45	232,10	236,50
Triticale	218,00-240,00	<b>229,70</b>	230,75	220,00-240,00	<b>228,10</b>	227,90	237,55	233,50	236,60
Winterraps	440,00-460,00	<b>453,50</b>	455,15	445,00-465,00	<b>454,10</b>	455,60	461,85	458,10	462,80

Quelle: LLH, Kassel u. LWK RLP, Bad Kreuznach

## Börsennotierungen für Getreide, Ölfrüchte und Körnerleguminosen



Großhandelsabgabepreise in Eur/t, o. MwSt.; überwiegend frei Fuhre/Waggon bzw. Mühle/Station bei sofortiger Lieferung;

Quelle: "Warenbörsen der angegebenen Orte" G=Geld, B=Brief, PS=Papiersack, lo=lose

Börsen	Köln	Mannheim	Würzburg	Frankfurt	Stuttgart	Paderborn
Notierungen am:	06.12.2012	10.12.2012	07.12.2012	06.12.2012	11.12.2012	03.12.2012
Brotweizen 11,5-12,0/220	282,00-284,00	273,00-275,00	265,00-268,00	270,00-275,00	278,00-280,00	281,00-284,00
A-Weizen > 13,0-13,5/250	-	276,00-279,00	168,00-272,00	270,00-275,00	284,00-286,00	-
E-Weizen 14,5/50-55/250-280	-	295,00-299,00	278,00-280,00	-	-	-
Futterweizen > 70 / 72 kg/hl	278,00	268,00-272,00	255,00-257,00	260,00-265,00	-	281,00-283,00
Brotroggen > 120 FZ	240,00	230,00-240,00	231,00-235,00	-	-	246,00
Braugerste, Inland	-	262,00-266,00	260,00-265,00	-	-	-
Futtergerste > 62 kg/hl	-	235,00-240,00	230,00-233,00	-	233,00-235,00	255,00-256,00
Qualitätshafer > 52/53 kg/hl	-	-	-	-	-	-
Triticale (max. 10 % Auswuchs)	-	245,00-250,00	-	-	-	265,00-266,00
Mais	256,00	253,00-256,00	245,00-247,00	255,00-259,00	249,00-252,00	267,00-273,00
Raps	482,00 G	486,00-488,00	465,00-470,00	490,00-491,00	477,00-479,00	484,00-485,00
Milchl.futter: ESt II, 20 % RP	-	273,00-279,00	-	-	-	-
Milchl.futter: ESt III, 18 % RP	-	296,00-301,00	-	-	-	-
Ferkelstarter >13,8 MJ ME/kg, 18% RP	-	395,00-403,00	-	-	-	-
Schweinemastfutter 13 MJ, 16% RP	-	310,00-317,00	-	-	-	-
Legehennenalleinfutter: 11,4 MJ	-	375,00-380,00	-	-	-	-
Sojaschrot, 43-44 % RP	450,00 B	446,00-448,00	443,00-449,00	-	452,00-453,00	424,00
Rapsschrot	304,00 B	305,00-307,00	307,00	-	-	305,00
Weizenkleie	216,00 B	185,00-190,00	190,00	185,00-190,00	170,00-173,00	205,00-207,00
Roggenkleie	-	180,00-185,00	-	-	-	-
Melasseschnitzel	211,00	-	-	-	-	-
Wiesenheu, 1. Schnitt, kl. Ballen	-	-	-	-	90,00-110,00	-
Wiesenheu, 1. Schnitt, Rundballen	-	-	-	-	-	-
Gerstenstroh, kleine Rechteckballen	-	-	-	-	-	-
Weizenstroh, große Rechteckballen	-	-	-	-	-	-
Weizenstroh, kleine Ballen	-	-	-	-	80,00-90,00	-

Die Konditionen und Paritäten der Börsen sind z. T. sehr unterschiedlich. Die Preise sind nicht unmittelbar vergleichbar.

Preistendenzen sind jedoch im zeitlichen Vergleich der jeweiligen Börsennotierungen erkennbar.

## Aktuelle Preisinfos aus Rheinland-Pfalz und Hessen



Infotelefon der LWK: 0671/793-1200  
 Montags 16:00 Uhr: Ringferkel, Preisempfehlung  
 Schlachtschweine Nordw.-Deutschland.  
 Dienstag 16:00 Uhr: Schlachtstättenpreise, Erzeuger-  
 Metzger Notierungen, 1. FIGDV, Nutzkälber

Landwirtschaftskammer Rheinland-Pfalz  
 Burgenlandstr. 7, 55543 Bad Kreuznach  
 Ref. 25 Markt, 0671/793-1155  
 www.lwk-rlp.de  
 markt@lwk-rlp.de

Landesbetrieb Landwirtschaft Hessen  
 Kölnische Str. 48-50, 34117 Kassel  
 Marktinformation, 0561/7299-267  
 www.agrarberatung-hessen.de  
 marktinfo@lh.hessen.de

gültig vom 12.12.12 bis 19.12.12

## Erzeugerpreise für Rinder frei Schlachtstätte



Amtliche Preisfeststellung (1.FIGDV) Schlachtrinder, für Baden-Württemberg, Rheinland-Pfalz und Hessen in €/kg/SG frei Schlachtstätte, inkl. **Bio-/Markenfleisch-Zuschlägen** oder sonst. Boni-Zahlungen; o. MwSt.

Anzahl Meldungen: 27		Stück: 10.535		Schlachtzeitraum: 03.12.-09.12.12		
Kategorie	Handelsklasse	Stück	Preisspanne*	Ø-Preis	Kg/Stück	Ø-Preis Vorw.
Jungbullen	U 2	849	4,08-4,20	4,17	420,00	4,19
	R 2	877	4,02-4,19	4,10	370,00	4,14
	<b>R 3</b>	<b>324</b>	<b>4,07-4,18</b>	<b>4,10</b>	<b>393,00</b>	<b>4,13</b>
	O 2	257	3,55-3,84	3,65	317,00	3,66
	O 3	118	3,58-3,73	3,69	361,00	3,70
	P 2	41	2,56-3,10	2,95	265,00	3,15
	P 3	-	-	-	-	-
	E-P insg.	3.210	-	4,07	393,00	4,09
Kühe	R 3	534	3,22-3,38	3,35	371,00	3,36
	O 2	805	2,83-3,09	3,04	300,00	3,06
	<b>O 3</b>	<b>662</b>	<b>3,03-3,14</b>	<b>3,09</b>	<b>328,00</b>	<b>3,10</b>
	P 1	826	2,09-2,37	2,31	235,00	2,33
	P 2	282	2,46-2,75	2,56	263,00	2,61
	P 3	105	2,56-2,85	2,66	283,00	2,67
		E-P insg.	4.992	-	3,03	315,00
Färsen	R 3	621	3,80-4,05	3,85	621,00	3,85
	<b>O 3</b>	<b>191</b>	<b>3,06-3,46</b>	<b>3,17</b>	<b>284,00</b>	<b>3,19</b>
	O 4	60	3,04-3,25	3,17	320,00	3,11
	P 2	46	2,39-2,84	2,52	232,00	2,52
	P 3	-	-	-	-	-
	E-P insg.	2.087	-	3,70	302,00	3,65

\* gebild. aus Mittelwerten der Meldebetriebe Quellen: RLP/Hessen ADD Trier, Ba-Wü LEL Schwäb.Gm

Schlachtzeitraum: 03.12.-09.12.12		Amtliche Preisfeststellung (1.FIGDV) für Schlachtrinder im Preisgebiet							
		Bayern				Nordrhein-Westfalen			
Kategorie	HdKl.	Preisspanne	Ø-Preis	Vorwo	Kg/Stk.	Preisspanne	Ø-Preis	Vorwo	Kg/Stk.
Jungbullen	U 3	4,05-4,18	<b>4,11</b>	4,15	433,70	4,11-4,15	<b>4,15</b>	4,19	448,70
	<b>R 3</b>	4,00-4,15	<b>4,07</b>	4,10	389,70	4,03-4,15	<b>4,08</b>	4,12	407,20
	O 3	3,42-3,78	3,70	3,76	351,90	3,76-3,89	3,84	3,86	373,70
Kühe	R 3	3,24-3,41	3,33	3,36	367,20	3,19-3,34	3,25	3,23	368,40
	<b>O 3</b>	2,90-3,16	<b>3,09</b>	3,11	324,70	3,01-3,13	<b>3,11</b>	3,10	329,90
	P 1	2,18-2,34	<b>2,28</b>	2,30	235,10	2,34-2,44	<b>2,39</b>	2,40	241,20
Färsen	R 3	3,74-3,85	3,78	3,79	319,20	3,64-3,85	3,76	3,76	302,10
	<b>O 3</b>	3,14-3,36	<b>3,27</b>	3,28	285,90	3,01-3,27	<b>3,08</b>	3,06	297,30

Quellen: Bayern LFL München, NRW LANUV Düsseldorf

## Erzeugerpreise für Nutzkälber ab Hof



1. u. 2. Qualität, zur Bullen- bzw. Kälbermast geeignet; Alter ab 14 Tage; ca. 40 bis 60 kg LG in Eur/St.; inkl. MwSt., nach allen Vermarktungsabzügen

Region	Hessen				Rheinland-Pfalz			
	03.12.-09.12.12				10.12.-16.12.12			
Woche vom:	Stk.	Spanne	Ø-Preis	Vorw.	Stk.	Spanne	Ø-Preis	Vorw.
<b>Bullenkälber</b>								
Holstein sbt.	350	59-138	106	107	406	70 - 125	100	100
Holstein rbt.	28	69-144	111	114	44	70 - 130	108	109
Kreuzungen	21	158-220	205	218	17	170 - 360	236	214
Fleckvieh	15	300-350	320	310	3	150 - 220	180	192
3. Qualität	25	11-50	35	37	13	10 - 80	47	41
<b>Mutterkälber</b>								
Holstein	10	40-80	49	50	5	40 - 50	42	49
Kreuzungen	2	148	148	121	4	105 - 230	165	161
3. Qualität	-	-	-	-	-	-	-	-

Quelle: LLH Kassel, LWK RLP, Bad Kreuznach

Erzeugerpreise für Fleckviehkälber; bis 100 kg LG, ab Hof, in Eur je kg LG, o. MwSt.

Zeitraum: 03.12.-09.12.12		(Veränderungen zur Vorwoche)	
Region	Bayern	Baden-Württemberg	Südbaden
<b>Bullenkälber</b>	5,30 (- 0,17)	5,29 (- 0,09)	4,70 (- 0,28)
<b>Mutterkälber</b>	2,71 (+ 0,04)	2,88 (± 0,00)	2,55 (± 0,00)

Quelle: LBV-BW, BBV

## Aktuelle Schlachtstättenpreise



Preise für Schlachtrinderhälften, in Eur/kg SG, frei Schlachtstätte, o. MwSt.

Tierart / HdKl.	11.12.2012	Vorwoche
Jungbullen R3	3,60-4,10	3,60-4,13
Kühe O3	2,80-3,10	2,80-3,10
Färsen O3	2,80-3,85	2,80-3,85

Umfrage d. LWK RLP in Schlachtst. aus RLP

## Schlachtlämmerpreise



In Eur kg/LG, incl. 10,7 % MwSt (LG abzgl. 5 % Nüchterung) 10.12.-16.12.12

Klasse 1 jung, vollfleischig :	2,20-2,40
Klasse 2 jung, fleischig :	1,95-2,15
Klasse 3 abfallende Qualitäten:	1,00-1,90

Tendenz: steigender Preisdruck

Quelle: EZG Weideland w.V., Bitburg-Meckel, Tel.: 06568/ 96 96 46

## Lammfleisch Südwest



Amtliche Preisfeststellung (1. FIGDV) in Ba-Wü, Hessen, NRW u. RLP, in Eur/kg, ohne MwSt, für die Woche vom: 03.12.-09.12.12

Nach Schlachtgewicht pauschal abgerechnet

	Stück	SG kg/Tier	Spanne	Ø-Preis
<b>Lämmer</b>	270	19,10	4,49-5,50	<b>5,29</b>

Quellen: LEL Schwäb.-Gmünd, ADD Trier,

LANUV Düsseldorf, RP Gießen

## Pferdemarkt Cloppenburg



Vom 12.12.2012; Auftrieb: 27 Pferde;

Schlachtpferdepreise in Eur / kg LG; o. MwSt

1. Qualität	0,85
vollfleischiges Warmblut	0,50-0,75
geringfleischige Pferde	0,45-0,50
Stückpreise/Eur 1. Reitpferde	550-1.200
2. Kleinpferde/Ponys/Esels	100-550

Marktverlauf: ruhig

Nächster Pferdemarkt: -

Quelle: Stadt Cloppenburg

## Auktionstermine



Zuchtvieh		Fleischrinder	
Hamm:	04.01.13	Haus Düss	05.01.13
Hamm:	08.01.13	Alsfield:	26.01.13
Alsfield:	09.01.13	Haus Düsse	10.03.13
Bitburg:	10.01.13	Bitburg:	17.03.13

Kälber		Absetzer	
Biebesheim:	17.12.12	Alsfield:	19.12.12
Alsfield:	19.12.12	Alsfield:	16.01.13
Bitburg:	10.01.13	Krefeld:	23.01.13
Biebesheim:	14.01.13	Alsfield:	19.02.13

Schafe	
Bad-Waldsee	30.01.13   Butzbach: 23.02.13

## Erzeugerpreise für Schlachtschweine frei Schlachtstätte



Ämtliche Preisfeststellung (1. FIGDV), nach Handelsklassen und SG (bei E-P 80-110 kg SG), ohne MwSt.

Zeitraum:		03.12.-09.12.12	M	S	E	U	S-P	S-P Vorw.
Baden-Württemberg	(30 Betriebe, 66.140 Stück)	1,30-1,53	1,76-1,93	1,70-1,96	1,52-1,80	-	-	-
	gewogener Ø-Preis (Eur/kg)	1,45	1,79	1,75	1,63	1,74	1,78	
	Klassen-Anteil in Prozent	0,69	33,61	49,25	9,64	-	-	
	Muskelfleisch-Anteil in Prozent	-	61,70	57,80	53,30	58,70	58,50	
Rheinland-Pfalz	(7 Betriebe, 21.765 Stück)	1,30-1,48	1,76-1,83	1,71-1,76	1,38-1,64	-	-	-
	gewogener Ø-Preis (Eur/kg)	1,36	1,77	1,76	1,63	1,73	1,74	
	Klassen-Anteil in Prozent	0,64	23,00	54,80	17,93	-	-	
	Muskelfleisch-Anteil in Prozent	-	61,52	57,60	53,12	-	-	
Nordrhein-Westfalen	(25 Betriebe, 385.386 Stück)	1,33-1,50	1,62-1,81	1,60-1,76	1,45-1,67	-	-	-
	gewogener Ø-Preis (Eur/kg)	1,47	1,78	1,70	1,59	1,74	1,80	
	Klassen-Anteil in Prozent	2,68	47,36	38,84	8,11	-	-	
	Muskelfleisch-Anteil in Prozent	-	62,10	58,00	53,30	59,80	59,50	
Hessen	(5 Betriebe, 2.451 Stück)	1,33-1,48	1,72-1,80	1,71-1,76	1,57-1,64	-	-	-
	gewogener Ø-Preis (Eur/kg)	1,38	1,76	1,74	1,62	1,72	1,76	
	Klassen-Anteil in Prozent	1,47	28,36	45,78	19,50	-	-	
	Muskelfleisch-Anteil in Prozent	-	61,75	57,66	53,17	58,03	58,33	
Thüringen	(6 Betriebe, 20.054 Stück)	1,47-1,56	1,75-1,80	1,73-1,77	1,61-1,66	-	-	-
	gewogener Ø-Preis (Eur/kg)	1,50	1,77	1,75	1,65	1,74	1,75	
	Klassen-Anteil in Prozent	0,96	24,92	57,49	15,16	-	-	
	Muskelfleisch-Anteil in Prozent	-	61,40	57,70	53,30	57,80	57,10	

Quellen: für RLP: ADD Trier, für Hessen: RP Gießen, für sonstige: zuständige Stellen d. Länder

## Aktuelle Schlachtstättenpreise



Basis-Preis f. Schlachtschweine, 57 % MFA (in Eur/kg/SG), frei Schlachtstätte

1. Umfrage in Schlachtstätten aus RLP 11.12.2012  
Spanne: 1,73-1,75 Vorw.: 1,73-1,75

2. Umfrage LLH bei Kurhess. Genossensch. 10.12.2012  
Spanne: 1,70-1,73 Vorw.: 1,70-1,73

ISN/ISW-Notierungen (Tel: 054491-9665-0)

05.12.2012	Median	Spanne	zur Vorw.
Internet Schweinebörse	1,78	1,76-1,795	+ 2
30.11.-06.12.12	1,77	1,765-1,77	- 1

ISN-Marktolatz

## VEZG Vereinigungspreis



Schlachtschweine mit 57 % MFA, VEZG-AutoFOM-Referenzmaske, frei Schlachtstätte, o. MwSt.

Wochenpreis vom 07.12.12 (07.12. bis 13.12.12)

AutoFOM-Preisfaktor: 1,73 Eur / Indexpunkt  
Preisspanne: 1,73 - 1,75 (Vw.: 1,73)

FOM-Basispreis: 1,73 Eur/kg SG (Vw.: 1,73)  
Vermarktungsmenge: 236.600 (z. Vw.: + 3.800)

M-Schlachtsauenpreis, frei Schlachtst. 3-5 St.: 1,40  
Preisspanne: 1,38-1,40 Eur/kg SG

M-Schlachtsauenpreis, Ab Hof: -  
Preisspanne: - Eur/kg SG

Quelle: LWK Nieders. Tel: 09001/190-244, 69 ct/M.

## Ab Hof Preise für Schweine



RLP-Erzeuger-Metzer-Direktverk.; Metzgerqualität (Ø ca. 58-60% MFA; in Eur/kg, o.MwSt)

Schlachtzeitraum vom 03.12.-09.12.12

Gemeldete Tiere: 570 Preis / kg LG: 1,54  
umg. auf SG (79 % Ausschl.): 1,95

Empfehlung der EZG'en aus RLP f.d. Woche vom 10.12.-16.12.12 1,55 kg LG

Quelle: LWK RLP, Bad Kreuznach 1,96 kg SG

## Ferkelpreise Hessen



Ab-Hof-Preise für Standard-Qualitätsferkel (Basis: 28kg), Eur/Tier, o. MwSt., o. Aufschläge für Impfungen und Direktgeschäfte, inkl. aller Qualitätszuschläge, nach Abzug aller Vermarktungskosten

Zeitraum: 03.12.-09.12.12

Anzahl:	9.451	Preisspanne	Ø-Preis (Vorw.)
Grundpreis <sup>1)</sup>	45,75-55,05	50,44 (50,68)	
50er Gruppe <sup>2)</sup>	51,00-59,00	57,03 (57,11)	
100er Gruppe <sup>2)</sup>	56,00-65,05	58,26 (58,22)	
Zuschlag bis 30 kg LG		1,00-1,30	
Zuschlag > 30 kg LG		0,40-0,51	

<sup>1)</sup> Ferkel o. Zu-/Abschläge, u.a. für Mengen  
<sup>2)</sup> mit einheitl. Genetik u. Gewicht Quelle: LLH

## Ferkel Baden-Württemberg



Region	Erzielte Ø-Preise der Vorwoche 1)	Notierung 10.12.2012
Hohenlohe und Ober-schwaben	in Eur / St	Tendenz Folgewoche
	Spanne   Ø	
100 Gruppe 2)	53,00-55,00	54,10 ± 0,00

1) gew. Ø-Preise, 25kg-Ferkel, ohne Mykoplasmen-Impfung und ohne MwSt

2) Ferkel-Gruppe ca. 100 Tiere, einheitlicher Genetik und Gewicht, mit QS-Status, frei Vermarkter

Mehrgewicht: + 1,00 EUR/kg

LLM Schwäbisch-Gmünd, Info: 0900/1810800

## Ferkelpreise Rheinland-Pfalz / Saarland



1. Basispreise ab Hof (o. MwSt.) für Standard-Qualitätsferkel der EZ-Ringe; Ø-Gruppen-Größe: Ringf.: 30 Stk., Aufzuchtferkel: 200 Ferkel/Partie; z.T. als Poolpreis; ohne Abzüge für Klein- u. Zuschläge für Großgruppen; ohne Kosten für Transport u. Impfungen; mit Qualitätszuschlag "Aufzuchtstall" für den Zeitraum von: 10.12.-16.12.12

Die Zu- u. Abschläge für abweichende Mengen u. Qualitäten bei R-Ferkeln sind frei vereinbar!

Basis	kg	Grundpreis bzw. Spanne (Eur/St.)	± Preisveränderung zur Vorw. (Eur/St.)	Zu-/Abschläge (Eur/kg) für Mehrgewicht	Mindergew.
Qualitätsringferkel (R)	25	53,00	± 0,00	bis 30 kg 1,50 bis 35 kg 0,75	1,00 -
Aufzuchtferkel (A)	8	35,00 — 43,25	± 0,00 — - 0,30	0,50-1,00	0,50-1,00
	30	61,25 — 63,35	± 0,00 — - 0,30	0,50-0,70	0,70-1,00

2. Verkaufspreismeldungen der Erzeugerringe aus der Vorwoche, vom 03.12.-09.12.12

Basis (kg)	Anzahl Ferkel	Preis/Ferkel (Eur/St.) Spanne   Ø-Preis	± Preisveränderung zur Vorw. (Eur/St.)	Zu-/Abschläge (Eur/kg) für Mehrgew.	Mindergew.
(R) 25	2.019	53,00-58,00   55,33	+ 0,56	bis 1,30	bis 1,00
(A) 8	3.105	35,00-43,55   35,28	- 0,03	0,50-1,00	0,50-1,00
(A) 30	3.715	61,25-63,55   61,31	- 0,09	0,50-0,70	0,70-1,00

Zuschläge: Bei Kleingruppen (Ringferkel), bis 60 Ferkel/Partie, wurden teils Abzüge bis 2,00 Eur/Tier, bei Großgruppen, ab 100 bzw. 160 Tiere, Zuschläge von bis zu 4,00 Eur/Tier, vor MwSt., berechnet.

Herkünfte: Zwei-/Dreirassenkreuzungen, Hybriden, Systemferkel

Quelle: LWK RLP, KH

## Ferkelpreise aus Nordwestdeutschland



Ab-Hof-Preise für Qualitäts-Ferkel, ohne MwSt, ohne Aufschlag für Topgenetik u. evtl. Impfungen

Zeitraum	Erzeugungsregion		
	Rheinland	NRW u. Niedersachsen	Niedersachsen
03.12.-09.12.12			
Datenquelle*:	EZG'en Rheinl.	LWK NRW + Nieders.	LWK Nieders.
Basisgewicht / Partigröße	30 kg / 100-170 Stk.	25 kg / 200 Stk.	8 kg / 200 Stk.
eingekaufte Menge in St.	29.737	174.781	14.286
Ø-Preis in Eur / St	62,00	52,50	35,00
Veränderung z. Vorwoche	± 0,00	± 0,00	± 0,00
Preisspanne Eur / St	-	49,80 - 58,50	32,90 - 37,90
Akt Trend z. VW Eur/St	± 0,00	± 0,00	± 0,00

\*VHB: Genossenschaftl. u. priv. Handelsbetriebe; EZG = Erzeugergemeinschaft für Ferkel. Die notierten Preise für Ring- bzw. Qualitätsferkel sind Grundpreise einschl. Mitgliedsbeitrag und beziehen sich auf die o.a. Verkaufgruppen. Der Ø-Preis wird als Median ermittelt. Für kleinere Partien werden in der Regel Preisabzüge, für größere Partien Preiszuschläge gewährt. Gewichtsabweichungen zur Basis werden i.d.R. mit 0,75 bis 1,00 Eur/kg verrechnet. Für individuelle Impfprogramme werden zusätzliche Preisaufschläge vergütet.

Quellen: Landwirtschaftskammern Nordrhein-Westfalen und Niedersachsen

## Futtermittel



Abgabepreise des Handels an die Landwirtschaft, in Eur/t, frei Hof/Silo (lose, ab 3 t).  
bzw. ab Lager (gesackt), ohne MwSt., Spannenpreise. \* = Einzelmeldung

Erfassungsdatum:	13.11.2012	x = lose (> 3 t)		o = gesackt	
		RLP/Saarl.		Hessen	
MAT, ohne Magermilchpulveranteil	o	1.395,00-1.950,00	1.407,60-1.825,00		
MAT, Magermilchpulverant. > 35 %	o	1.675,00-2.640,00	1.900,00-2.199,00		
Ergänzungsfutter für Aufzuchtälber, 18% RP	x	322,00-400,00	305,00-401,50		
Milchleistungsfutter 14/15 - III	x	285,50-315,00	277,50-335,00		
Milchleistungsfutter 18 - III	x	265,00-295,00	247,00-295,00		
Ferkelaufzucht., 13,2-13,6 MJ/kg	x	360,00-438,00	380,00-450,00		
Sauenfutter, 13,0 MJ/kg	x	362,00-395,00	360,00-395,00		
Schweinemastfutter					
Vormast, 1,0-1,15% Lysin, >13,2MJ/kg	x	313,50-465,00	335,00-365,00		
Endmast, 0,9-1,0% Lysin, >12,6MJ/kg	x	307,50-345,00	315,00-335,00		
Ergänzungsfutter Mastschw., 12,6 MJ/kg; 28% Rohprotein	o	355,00-487,50	435,00-540,00		
	o	580,00-587,20	-		
Legehennenalleinfutter, 11,4 MJ/kg, 0,38 % Methionin	x	355,00-393,00	346,00-395,00		
	o	520,00-646,80	-		
Broileralleinfutter, 13,4 MJ/kg	x	365,00-380,00	-		
Putenalleinfutter., Phase 6, 11,5 MJ/kg	x	355,00-375,00	-		
Sojaschrot, 43-44% Rohprotein	x	458,50-490,00	444,00-490,00		
	o	550,00-690,00	-		
Rapsschrot, ca. 34 % Rohprotein	x	235,00-335,50	282,00-350,00		
Weizenkleie (Normtyp)	o	195,00-300,00	-		
Melasseschnitzel, gepresst	x	226,00-260,00	-		
Alleinfutter f. Mastschaffämmer	o	398,00-547,60	-		
Ergänzungsfutter für Zuchtschafe	x	282,50-360,00	-		
<b>Raufutter</b>					
Einkaufspreise des Handels, ab Hof, in Eur/t, o.MwSt.					
Heu, kleine HD-Ballen, 1. Schnitt		140,00-175,00	125,00-170,00		
Heu, Rundballen, 1. Schnitt		120,00-145,00	90,00-150,00		
Heu, Quaderballen, 1. Schnitt		125,00-155,00	100,00-160,00		
Stroh, kleine HD-Ballen		115,00-130,00	110,00-140,00		
Stroh, Rundballen		85,00-105,00	80,00-120,00		
Stroh, Quaderballen		90,00-110,00	90,00-130,00		

Quelle: Landwirtschaftskammer RLP und LLH Kassel

## Eierpreise



Erzeugerpreise für Güteklasse A, lose, in Cent / St.					Eiernotierung Südwest vom 11. Dezember 2012		
Rheinland - Pfalz vom: 10.12.-16.12.12			Hessen vom : 03.12.-09.12.12		Großhandelsabgabepreise an den LEH, ohne MwSt und ohne KVP, Eur/100 Stück		
Gew.-Kl.	Spanne	Ø-Preis	Spanne	Ø-Preis	Bodenhaltung		
aus Käfighaltung, an Handel u. Großverbraucher, frei Empf., von 1 bis 15 Kisten à 360 Stück, o. MwSt.					Gewichts	Eur/100 St.	Eur/100 St.
XL	16,50-17,85	17,45	-	16,30	klasse	11.12.12	04.12.12
L	11,45-13,50	12,15	-	10,00	XL	19,00	19,00
M	10,65-12,50	11,15	-	9,00	L	13,50	13,50
S	-	9,10	-	-	M	12,50	12,50
aus Bodenhaltung, an Handel- u. Großverbraucher o. MwSt.					S	9,50	9,50
XL	16,50-21,75	20,05	14,00-22,60	17,27	Tendenz:	fest	fest
L	14,00-18,00	15,54	10,28-18,00	14,05	Freilandhaltung		
M	13,00-16,00	14,10	9,90-17,00	12,87	Gewichts	Eur/100 St.	Eur/100 St.
S	12,00-12,20	12,15	6,50-13,10	8,93	klasse	11.12.12	04.12.12
aus Bodenhaltung, an Endverbraucher, lose, inkl. MwSt.					XL	21,00	21,00
XL	20,00-29,00	24,00	16,00-28,00	22,45	L	15,50	15,50
L	17,00-25,00	21,00	15,00-25,00	20,09	M	14,50	14,50
M	13,00-22,00	18,00	14,00-23,00	17,82	S	11,00	11,00
S	11,00-15,00	13,00	10,00-17,00	12,90	Tendenz:	fest	fest

Quelle: Landwirtschaftskammer RLP; LLH Kassel

Quelle: Warenbörsen  
Stuttgart / Mannheim

## Sauen/Ferkel Südhessen



Ring-Preis im Erzeuger-Direktgeschäft in Ableitung  
vom Schlachtschweinepreis in Eur ohne MwSt

Zeitraum:		17.12.-23.12.12
<b>Ferkel</b>		
Basis 25 kg, geimpft gg. Mykoplasmen, mit einheitl. Genetik u. Gewicht, Verkauf ab Hof, ohne Zuschläge für Mengen		54,06
Mehrgewichtszuschlag 25-33 Eur/kg LG		1,30
Mehrgewichtszuschlag > 33 Eur/kg LG		0,50
<b>Jungsaunen</b>		
Basis mind. 95 kg LG u. 180 Lebenstage, Nettoendpreis ab Hof		276,25

Quelle: Schweine-Kontrollring Südhessen, LLH

## Ferkel Rhön-Vogelsberg



Ab-Hof-Preis, o. MwSt, der EZG Rhön-Vogelsberg  
für den Zeitraum:

10.12.-16.12.12	
Basis 28 kg-Ferkel, Eur/St	59,00
Mehrgewicht (28-30) Eur/kg LG	1,28
Mehrgewicht, >30 kg:	kein Zuschlag

Quelle: EZG Qualitätsfleisch Rhön-Vogelsberg

## Hybrid-Jungsaunen



Basispreis: 5-10 Tiere/Lieferung; frei Hof, ab 90 kg LG,  
kg LG (o. MwSt.); Zeitraum:

03.12.-09.12.12	
<b>Spanne: 393,00-389,00 E/Tier</b>	<b>Median: 376,00</b>
Jungsaunenpreise: ohne Zu-/Abschläge bei abweichender Gruppengröße, Paritäten oder div. Boni-Mali-Regel.	
Quelle: JSR, BHZP-RLP/Hessen, PIC, TOPIGS Hülsenberger Zuchtschweine	

## Warenterminbörsen



Eurex, Schluss-Kurse 11.12.2012

**Schlachtschw.-Kontrakte; 8.000 ± 500 kg SG;**  
Cash-Settlement-Abrechn. nach "Eurex Hog Index",  
56 % ± 3 % MFA, 85-100 kg, SG/Tier

Liefermonat	Umsatz	Eur/kg	Vorwoche
Dez 12	0	1,740	1,740
Jan 13	0	1,650	1,640
Feb 13	0	1,740	1,740
Mrz 13	0	1,750	1,780
Apr 13	0	1,760	1,760
Mai 13	0	1,820	1,820
Jun 13	0	1,820	1,820
Jul 13	0	1,820	1,820

Eurex, Schluss-Kurse 11.12.2012

**Ferkel-Kontrakte; 100 St./25 kg LG; Cash-Settle-  
Abrechnung auf Basis des "Eurex Piglet Index"**

Liefermonat	Umsatz	Eur/St.	Vorwoche
Dez 12	0	54,00	54,00
Jan 13	0	55,50	55,50
Feb 13	0	56,50	56,50
Mrz 13	0	58,50	58,00
Apr 13	0	57,50	57,00
Mai 13	0	57,00	57,00
Jun 13	0	56,00	56,00
Jul 13	0	55,00	55,00

Quelle: Eurex Frankfurt

## Großmarkt-/ Verbraucher-/ Erzeugerpreise für Obst und Gemüse



	Großmarkt-Preise		Ökologische Erzeugung in Hessen			
	BLE - gewogene Ø-Preise, div. Großmärkte *) , ohne MwSt		Erzeuger an LEH Ø-Preise ohne MwSt		Großhandel an LEH Ø-Preise ohne MwSt	
	03.12.-09.12.12		11.12.2012		11.12.2012	
	akt. Woche	Vorw.	akt. Woche	Vorw.	akt. Woche	Vorw.
<b>OBST</b>						
<b>Äpfel (kg)</b>						
Elstar	1,35	0,91-1,35	1,82	1,82	2,00	2,00
Gala	1,20	1,20	1,95	1,95	1,95	1,95
Holsteiner Cox	0,78	0,79	-	-	2,00	2,02
Jonagold	0,87-1,10	0,87-1,10	1,78	1,78	1,78	1,80
Pinova	0,94-1,11	0,94-1,15	1,85	1,85	1,85	1,85
<b>Birnen (kg)</b>						
Alexander Lucas	1,08-1,22	1,00-1,20	2,35	2,50	2,38	2,58
Conference	1,00	-	2,68	-	2,62	-
Gute Luise	1,00	1,00	-	-	-	-
<b>GEMÜSE U. SALAT</b>			0,00		0,00	
Eisbergsalat (Stk)	-	-	1,20	1,50	1,20	1,50
Endivien (Stk)	-	-	0,88	0,94	-	1,61
Kopfsalat (Stk)	0,72	0,76	0,81	1,08	1,08	
Bataviasalat (Stk)	-	-	0,81	1,08	1,08	1,08
Chicoree (kg)	-	-	4,45	4,45	4,10	4,10
Eichblattsalat (Stk)	-	-	1,08	1,08	1,11	1,11
Feldsalat gew. (kg)	-	-	11,54	10,38	11,90	11,23
Mangold (kg)	-	-	2,43	2,30	2,30	2,37
Rucola (kg)	-	-	11,18	9,28	10,45	9,28
Spinat gew. (kg)	-	-	4,10	4,10	4,10	4,10
Buschbohnen (kg)	-	-	4,99	-	4,99	4,50
Stangenbohnen (kg)	-	-	3,25	3,65	3,38	3,58
Minigurken (kg)	1,80	2,03	3,20	2,80	3,20	2,80
Gemüsepaprika (kg)	-	1,25	3,10	3,10	3,35	3,35
Cherrytomaten (kg)	1,48	1,52	4,34	4,87	4,23	4,87
Zucchini (kg)	-	-	2,80	2,50	2,91	2,81
Grünkohl (kg)	-	-	2,34	2,00	2,12	1,69
Möhren (kg)	0,56-0,59	0,55-0,59	0,95	0,96	0,94	1,04
Rosenkohl (kg)	1,23	1,25	3,95	3,95	3,47	3,81
Blumenkohl (Stk)	1,00-1,11	0,84-1,01	2,12	1,74	2,12	1,74
Broccoli (kg)	-	-	2,55	-	2,45	2,25
Chinakohl (kg)	-	-	1,20	1,17	1,13	1,30
Weißkohl (kg)	-	-	1,00	0,96	1,02	1,09
Zwiebeln (kg)	0,32	0,33	1,25	1,25	1,35	1,35
Rote Bete (kg)	-	-	1,04	1,04	1,13	1,13
Rübchen (kg)	-	-	2,10	2,10	2,10	2,10
Schwarzwurzel (kg)	-	-	-	-	2,55	2,55

Quelle: LWK RLP, BLE, LLH Kassel

## Speisekartoffeln



11.12.2012		RLP-Nord	RLP-Süd	Hessen
<b>Erzeugerpreise, Eur/dt, ohne MwSt. lose, frei Rampe, vor Abzug Sortierkosten</b>	1	17,00	19,00	13,50-19,00
	2	16,00	18,00	14,00-18,00
<b>Direktabsatz Erzeuger-Verbraucher</b>	1	35,00-69,00	44,00-56,00	37,40-70,00
	2	35,00-65,00	44,00-56,00	33,60-70,00
<b>Direktabsatz Erzeuger-Verbraucher</b>	1	40,00-80,00	60,00-70,00	-
	2	40,00-80,00	60,00-70,00	-
<b>Großhandelsabgabepreise</b>	1	-	-	22,40-38,00
	2	-	-	19,00-32,00
<b>Kleinverkaufspreise LEH, Discounter</b>	1	52,00-100,00	-	-
	2	50,00-100,00	-	-

1 = festkochende Sorten, 2 = vorw. festkochende Sorten

Quelle: LWK RLP; LLH Kassel

## Ökoprodukte ab Hof



Ökologische Erzeugung in Hessen		
Ab Hof-Preise inkl. MwSt		
Produkte	von - bis	Ø
Bataviasalat (Stk)	0,99-1,99	1,33
Endivien (Stk)	1,00-2,69	2,00
Eichblattsalat (Stk)	-	1,99
Radicchio (kg)	4,99-5,50	5,25
Kopfsalat (Stk)	1,00-1,99	1,50
Mangold (kg)	3,00-3,49	3,25
Rucola (kg)	18,32-20,00	19,16
Spinat gew. (kg)	-	7,99
Auberginen (kg)	-	4,59
Buschbohnen (kg)	-	11,49
Feldsalat gew. (kg)	12,50-23,90	18,24
Kürbis Hokkaido (kg)	0,89-2,25	1,67
Peperoni (kg)	-	19,95
Paprika rot (kg)	-	5,89
Tomaten (kg)	-	3,89
Zucchini grün (kg)	-	4,99
Rotkohl (kg)	1,50-2,59	1,99
Blumenkohl (Stk)	1,50-3,79	2,66
Broccoli (kg)	3,80-5,69	4,66
Kohlrabi (Stk)	-	1,79
Weißkohl (kg)	1,07-2,15	1,74
Wirsing (kg)	1,45-2,69	2,29
Grünkohl (kg)	3,20-4,69	3,98
Schwarzwurzel (kg)	-	4,39
Fenchel (kg)	-	3,49
Rote Bete (kg)	1,27-3,99	2,09
Knollensellerie (kg)	1,99-3,19	2,51
Steckrübchen (kg)	1,20-3,29	2,23
Topinambur (kg)	1,50-4,75	3,52
Wurzelpetersilie (kg)	4,80-6,95	6,02
Pastinaken (kg)	2,99-4,29	3,64
Knoblauch (kg)	-	10,49
Porree (kg)	2,50-3,99	3,30
Speisezwiebel gelb (kg)	1,50-2,39	1,86
Speisezwiebel rot (kg)	1,70-3,19	2,55

Quelle: LLH Kassel

## Wareterminbörse



Eurex Frankfurt			
Liefermonat	Umsatz	Euro/t	Vorw.
<b>Schlussnot. London Potato Future 11.12.2012</b>			
<b>Futures</b> , Menge: 25 t, frei handelbare Ware, versch. Qualitäten für britischen Markt. (Cash-Settlement-Abrechnung auf Basis "Eurex London Potato-Index")			
Apr 13	0	320,00	320,00
<b>Schlussnot. für Veredelungs-</b>			
<b>kartoffeln</b> , Menge: 25 t, u. a.: Bintje, Asterix, max 65 Knollen/10 kg (Cash-Settlement-Abrechnung auf Basis "Eurex EU-Process Potato-Index")			
Apr 13	111	295,00	300,00
Jun 13	0	310,00	302,00
Nov 13	0	125,00	125,00

Quelle: Eurex Frankfurt