



Landwirtschaftskammer
Rheinland-Pfalz

Markt- und Preisinformation

der LWK Rheinland-Pfalz und des Landesbetriebs Landwirtschaft Hessen (LLH),
zusammengestellt von der LWK Rheinland-Pfalz,
Preise und Termine ohne Gewähr

HESSEN



Landesbetrieb
Landwirtschaft Hessen

Aktuelles Markttelegramm



Tierische Erzeugnisse

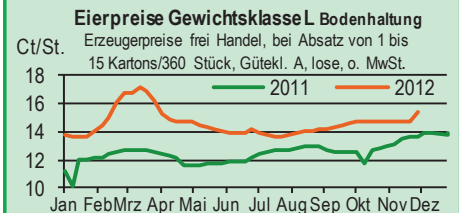
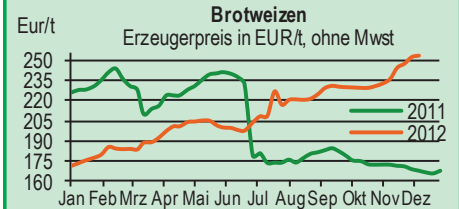
- Schlachtrinder** Erzeugerangebot am heimischen Schlachtrindermarkt rückläufig. Fleischabsatz auf allen Vermarktungsstufen stabil. Auszahlungspreise für Jungbullen und Färsen gut behauptend, für Schlachtkühe vereinzelt auch wieder etwas fester.
- Schlachtschweine** Nach erneuten deutlichen Preisabschlägen scheint sich die Lage am Schlachtschweinemarkt in der laufenden Woche zu stabilisieren, Fleischabsatz auf herabgesetztem Preisniveau wieder lebhafter, Erzeugerangebot angepasst.
- Ferkel** Auf normalem Niveau regional wie auch überregional ausgeglichene Marktverhältnisse. Die Preise tendieren unverändert.
- Nutzkälber** Bei weniger reichlichem Angebot und stetiger Nachfrage, können sich die Kälberpreise insgesamt leicht festigen. Vor allem bessere Qualitäten erzielen leichte Preisaufschläge.
- Eier/Geflügel** Das Weihnachtsgeschäft am Eiersektor ist voll im Gange. Nachfrage der Verbraucher rege, Order des LEH dementsprechend zügig, auch Verarbeiter signalisieren nun verstärkt Kaufinteresse. Die Angebotsdecke an Eiern dagegen keineswegs reichlich, Freilandware mit Engpässen. Gestiegene Preise mit weiter zu erwartenden Preisaufschlägen. Geflügelmarkt abwartend; die Nachfrage nach Saison-geflügel bleibt hinter den Erwartungen zurück, das Angebot ist reichlich. Die Preise tendieren bestenfalls stabil.

Pflanzliche Erzeugnisse und Futtermittel

- Getreide und Ölsaaten** Trotz Kursschwankungen an den Terminbörsen bleibt die Stimmung am regionalen Getreidemarkt weiter freundlich. Teilweise bieten Verarbeiter Prämien auf Matifkurse, es gibt also durchaus noch Deckungsbedarf bei Mühlen und Futtermischern für die Anschlusstermine im neuen Jahr. Auf der anderen Seite trennen sich die Erzeuger nur zögerlich von den sowieso schon knappen Lagerpositionen. Erzeugerpreise tendieren in der Folge weiter fest, Weizen dabei gut behauptend auf Rekordniveau. Der Spread auf die Kurse der neuen Ernte wird allerdings größer und das Interesse der Landwirtschaft an Vorkontrakten flaut ab. Raps nach Vorgaben der Matif mit leichten Abschlägen, Umsätze weiter auf Sparflamme.
- Futtermittel** Die Kurse für Ölschrote tendieren nach internationalen Vorgaben weiter fest, regional verstärkte Nachfrage nach prompter Ware mit zusätzlichen Preisaufschlägen. Mühlennachprodukte bei belebter Nachfrage weiter fest bewertet, Melasseschnitzpellets schwach abgerufen aber ohne weitere Preisbewegungen. Mischfuttergeschäft belebt, angesichts der festen Rohstoffmärkte wird von weiter steigenden Einkaufspreisen ausgegangen.
- Kartoffeln** Die stabile Marktlage mit festen Notierungen und ruhiger, aber stetiger Nachfrage setzt sich fort. Wesentliche Preisänderungen sind in nächster Zeit wohl nicht zu erwarten. Allerdings sind gute Qualitäten gesucht, so dass Premiumware Aufschläge erzielen kann. Die Marktversorgung erfolgt in erster Linie mit deutschen Speisekartoffeln, französische Importe bisher nur im kleinen Segment. Erste zypriotische Ware aus der Winterernte im Großhandel eingetroffen. Direktvermarkter mit guten Umsätzen.

Quelle: LWK RLP, Agrarzeitung

Blick in den Markt



Warenterminbörsen



Euronext Paris

Liefermon.	Umsatz	Euro/t	Vorwoche
Schlussnotierungen für Mahlweizen 04.12.2012			
Menge: 50 t; 76 kg/hl, intervent.-fähig; L.-ort Rouen			
Jan 13	17836	266,75	273,25
Mar 13	11759	265,75	271,25
May 13	5535	264,75	269,75
Nov 13	1759	241,00	243,25

Liefermon.	Umsatz	Euro/t	Vorwoche
Schlussnotierungen für Raps 04.12.2012			
Menge: 50 t; diverse Lieferorte in Deutschl./Frankr.			
Feb 13	4723	468,00	480,00
May 13	2376	465,00	475,25
Aug 13	339	436,00	443,00
Nov 13	136	437,25	443,00

Liefermon.	Umsatz	Euro/t	Vorwoche
Schlussnotierungen für Mais 04.12.2012			
Menge: 50 t; 15% H ₂ O, 4% Bruchkör./Lief. Atlantic			
Jan 13	1650	249,50	255,25
Mar 13	1150	250,75	256,00
Jun 13	339	252,50	258,00
Aug 13	29	254,50	259,00

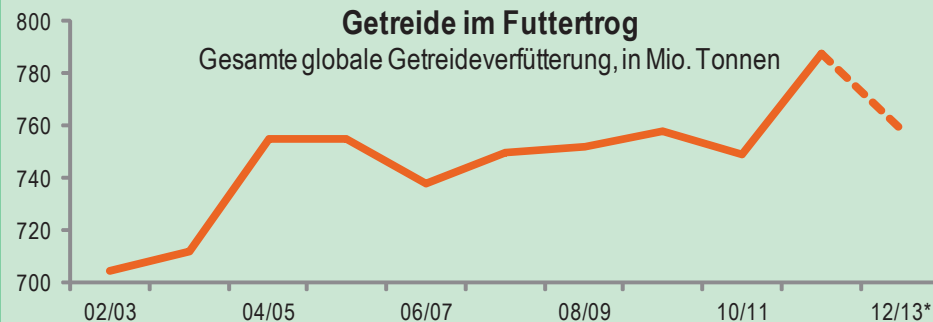
Liefermon.	Umsatz	Euro/t	Vorwoche
Schlussnotierungen für Braugerste 04.12.2012			
Menge: 50t, 14,5% H ₂ O, 11,5% Prot, 95% Keimf.			
Jan 13	1	270,00	268,00
Mar 13	0	271,00	271,25
May 13	0	269,50	270,75
Nov 13	0	264,50	269,00

Liefermon.	Umsatz	Euro/t	Vorwoche
Cbot Chicago			
Schlussnotierungen für Weizen 04.12.2012			
Menge: 5000 US.bsh. (~136 t), Nr.2 Soft Red Winter			
DEC 12	1512	235,00	248,20
MAR 13	47983	240,10	252,50
MAY 13	1356	242,50	254,50

Liefermon.	Umsatz	Euro/t	Vorwoche
Schlussnotierungen für Sojaschrot 04.12.2012			
Menge: 100 Short Tons. (~91 t), 48% Protein			
DEC 12	4177	375,40	373,40
JAN 13	30101	369,10	368,40
MAR 13	9246	363,00	361,60

Quelle: Euronext, CBoT

Aktuelle Marktgrafik



Verfütterung 2012/13* nach Arten, in Prozent

Art	Prozent
Mais	63 %
Weizen	17 %
Gerste	12 %
Andere	8 %

Quelle: IGC, *Prognose Oktober 2012, © Agrarzeitung, Grafik: LWK RLP

Erzeugerpreise für Getreide, Ölfrüchte und Körnerleguminosen



Basispreise des Agrarhandels, frei Erfasser, für Standardqualität, in Eur/t, ohne MwSt.							Streckengeschäfte		
Erfassungsdatum:	Hessen			Rheinland-Pfalz			Hessen	RLP	
* Einzelmeldung	Spanne	Landes-Ø	Vorwoche	Spanne	Landes-Ø	Vorwoche	Ab-Hof Ø	Ab-Hof Ø	Franko Ø
Eliteweizen 14,0-14,5/50-55/250-280	255,00-265,00	261,00	260,60	260,00-270,00	264,70	264,60	268,90	271,30	277,50
Qualitätsweizen (A) 13,5/40/250	248,00-265,00	257,05	255,70	252,50-265,00	260,00	258,00	264,20	264,20	268,80
Brotweizen (B) 11,5-12,0/220	245,00-260,00	251,55	250,90	245,00-258,00	253,40	252,30	260,25	257,50	262,20
Mahl- bzw. Brotroggen, FZ>120	195,00-212,00	205,15	204,25	200,00-220,00	211,60	210,60	215,10	215,60	218,50
Futterroggen	-	-	-	195,00-210,00	204,70	204,20	-	208,00	-
Sommerbraugerste max. 12% Prot.	215,00-230,00	225,95	225,20	225,00-244,00	232,60	231,50	232,30	236,90	241,30
Futtergerste >62 kg/hl	210,00-225,00	220,45	219,90	215,00-232,50	219,40	219,10	229,00	225,50	229,50
Futterweizen	240,00-250,00	247,20	246,75	235,00-255,00	244,20	243,70	256,90	248,80	254,50
Futterhafer	170,00-190,00	183,25	182,10	180,00-200,00	195,80	195,80	192,60	199,00	-
Körnermais	218,00-235,00	229,85	226,70	225,00-235,00	228,50	228,50	237,80	232,90	238,00
Triticale	220,00-240,00	230,75	228,90	220,00-240,00	227,90	227,70	238,00	233,10	235,80
Winterraps	447,50-460,00	455,15	453,40	445,00-470,00	455,60	456,40	463,60	459,80	464,20

Quelle: LLH, Kassel u. LWK RLP, Bad Kreuznach

Börsennotierungen für Getreide, Ölfrüchte und Körnerleguminosen



Großhandelsabgabepreise in Eur/t, o. MwSt.; überwiegend frei Fuhre/Waggon bzw. Mühle/Station bei sofortiger Lieferung;

Quelle: "Warenbörsen der angegebenen Orte" G=Geld, B=Brief, PS=Papiersack, lo=lose

Börsen	Köln	Mannheim	Würzburg	Frankfurt	Stuttgart	Paderborn
Notierungen am:	29.11.2012	03.12.2012	30.11.2012	29.11.2012	04.12.2012	03.12.2012
Brotweizen 11,5-12,0/220	282,00	278,00-280,00	265,00-268,00	270,00-274,00	278,00-280,00	281,00-284,00
A-Weizen > 13,0-13,5/250	-	277,00-280,00	268,00-270,00	270,00-274,00	284,00-286,00	-
E-Weizen 14,5/50-55/250-280	-	285,00-290,00	278,00-280,00	-	-	-
Futterweizen > 70 / 72 kg/hl	277,00 G	268,00-272,00	250,00-255,00	260,00-265,00	-	281,00-283,00
Brotroggen > 120 FZ	240,00	230,00-240,00	231,00-235,00	-	-	246,00
Braugerste, Inland	-	262,00-266,00	258,00-260,00	-	264,00-267,00	-
Futtergerste > 62 kg/hl	-	235,00-240,00	230,00-233,00	-	232,00-235,00	255,00-256,00
Qualitätshafer > 52/53 kg/hl	-	-	-	-	-	-
Triticale (max. 10 % Auswuchs)	-	245,00-250,00	-	-	-	265,00-266,00
Mais	260,00-262,00	253,00-256,00	240,00-245,00	253,00-258,00	246,00-249,00	267,00-273,00
Raps	493,00-495,00 G	489,00-491,00	470,00-472,00	494,00-496,00	483,00-485,00	484,00-485,00
Milchl.futter: ESt II, 20 % RP	-	273,00-279,00	-	-	-	-
Milchl.futter: ESt III, 18 % RP	-	296,00-301,00	-	-	-	-
Ferkelstarter >13,8 MJ ME/kg, 18% RP	-	395,00-403,00	-	-	-	-
Schweinemastfutter 13 MJ, 16% RP	-	310,00-317,00	-	-	-	-
Legehennenalleinfutter: 11,4 MJ	-	375,00-380,00	-	-	-	-
Sojaschrot, 43-44 % RP	431,00-435,00 B	431,00-433,00	424,00-432,00	-	438,00-439,00	424,00
Rapsschrot	301,00-305,00 B	311,00-313,00	305,00-308,00	-	-	305,00
Weizenkleie	211,00 B	175,00-178,00	180,00	-	165,00-168,00	205,00-207,00
Roggenkleie	-	170,00-173,00	-	-	-	-
Melasseschnitzel	210,00-225,00 B	-	-	-	-	-
Wiesenheu, 1. Schnitt, kl. Ballen	-	-	-	-	90,00-110,00	-
Wiesenheu, 1. Schnitt, Rundballen	-	-	-	-	-	-
Gerstenstroh, kleine Rechteckballen	-	-	-	-	-	-
Weizenstroh, große Rechteckballen	-	-	-	-	-	-
Weizenstroh, kleine Ballen	-	-	-	-	80,00-90,00	-

Die Konditionen und Paritäten der Börsen sind z. T. sehr unterschiedlich. Die Preise sind nicht unmittelbar vergleichbar.

Preistendenzen sind jedoch im zeitlichen Vergleich der jeweiligen Börsennotierungen erkennbar.

Aktuelle Preisinfos aus Rheinland-Pfalz und Hessen



Infotelefon der LWK: 0671/793-1200
 Montags 16:00 Uhr: Ringferkel, Preisempfehlung
 Schlachtschweine Nordw.-Deutschland.
 Dienstag 16:00 Uhr: Schlachtstättenpreise, Erzeuger-
 Metzger Notierungen, 1. FIGDV, Nutzkälber

Landwirtschaftskammer Rheinland-Pfalz
 Burgenlandstr. 7, 55543 Bad Kreuznach
 Ref. 25 Markt, 0671/793-1155
 www.lwk-rlp.de
 markt@lwk-rlp.de

Landesbetrieb Landwirtschaft Hessen
 Kölnische Str. 48-50, 34117 Kassel
 Marktinformation, 0561/7299-267
 www.agrarberatung-hessen.de
 marktinfo@lh.hessen.de

Erzeugerpreise für Rinder frei Schlachtstätte



Amtliche Preisfeststellung (1.FIGDV) Schlachtrinder, für Baden-Württemberg, Rheinland-Pfalz und Hessen in €/kg/SG frei Schlachtstätte, inkl. **Bio-/Markenfleisch-Zuschlägen** oder sonst. Boni-Zahlungen; o. MwSt

Anzahl Meldungen: 27		Stück: 10.668		Schlachtzeitraum: 26.11.-02.12.12		
Kategorie	Handelsklasse	Stück	Preisspanne*	Ø-Preis	Kg/Stück	Ø-Preis Vorw.
Jungbullen	U 2	876	4,07-4,22	4,19	423,00	4,25
	R 2	988	4,01-4,22	4,14	368,00	4,19
	R 3	356	4,07-4,20	4,13	397,00	4,17
	O 2	272	3,58-3,78	3,66	326,00	3,70
	O 3	149	3,56-3,82	3,70	361,00	3,75
	P 2	48	2,67-3,68	3,15	289,00	3,02
	P 3	-	-	-	-	-
	E-P insg.	3.756	-	4,09	397,00	4,15
Kühe	R 3	467	3,23-3,38	3,36	370,00	3,37
	O 2	753	2,97-3,16	3,06	301,00	3,07
	O 3	589	3,05-3,16	3,10	333,00	3,11
	P 1	787	2,11-2,42	2,33	238,00	2,34
	P 2	299	2,50-2,88	2,61	270,00	2,58
	P 3	105	2,49-2,82	2,67	278,00	2,70
	E-P insg.	4.677	-	3,05	316,00	3,04
Färsen	R 3	527	3,78-3,99	3,85	314,00	3,86
	O 3	192	3,07-3,74	3,19	283,00	3,23
	O 4	64	3,02-3,19	3,11	314,00	3,14
	P 2	50	2,37-2,67	2,52	231,00	2,51
	P 3	-	-	-	-	-
	E-P insg.	1.947	-	3,65	302,00	3,68

* gebild. aus Mittelwerten der Meldebetriebe Quellen: RLP/Hessen ADD Trier, Ba-Wü LEL Schwäb.Gm

Schlachtzeitraum: 26.11.-02.12.12		Amtliche Preisfeststellung (1.FIGDV) für Schlachtrinder im Preisgebiet							
		Bayern				Nordrhein-Westfalen			
Kategorie	HdKl.	Preisspanne	Ø-Preis	Vorwo	Kg/Stk.	Preisspanne	Ø-Preis	Vorwo	Kg/Stk.
Jungbullen	U 3	4,09-4,20	4,15	4,21	433,90	4,12-4,21	4,19	4,19	447,10
	R 3	4,02-4,15	4,10	4,15	392,30	4,06-4,19	4,12	4,12	409,30
	O 3	3,63-3,84	3,76	3,78	365,60	3,82-3,88	3,86	3,86	369,80
Kühe	R 3	3,31-3,41	3,36	3,36	368,20	3,09-3,30	3,23	3,23	356,30
	O 3	2,97-3,18	3,11	3,12	322,90	3,00-3,14	3,10	3,10	328,10
	P 1	2,22-2,41	2,30	2,27	237,80	2,32-2,50	2,40	2,39	238,20
Färsen	R 3	3,67-3,86	3,79	3,77	318,00	3,70-3,90	3,76	3,76	310,40
	O 3	3,07-3,42	3,28	3,28	282,50	3,01-3,35	3,06	3,06	289,40

Quellen: Bayern LFL München, NRW LANUV Düsseldorf

Erzeugerpreise für Nutzkälber ab Hof



1. u. 2. Qualität, zur Bullen- bzw. Kälbermast geeignet; Alter ab 14 Tage; ca. 40 bis 60 kg LG in Eur/St.; inkl. MwSt., nach allen Vermarktungsabzügen

Region	Hessen				Rheinland-Pfalz			
	26.11.-02.12.12				03.12.-09.12.12			
Woche vom:	Stk.	Spanne	Ø-Preis	Vorw.	Stk.	Spanne	Ø-Preis	Vorw.
Bullenkälber								
Holstein sbt.	303	55-144	107	105	366	70 - 130	100	100
Holstein rbt.	27	69-149	114	109	52	70 - 130	109	106
Kreuzungen	18	175-294	218	208	35	170 - 400	214	213
Fleckvieh	13	305-338	310	313	5	150 - 320	192	192
3. Qualität	26	11-68	37	38	14	10 - 60	41	42
Mutterkälber								
Holstein	12	39-60	50	33	7	40 - 50	49	43
Kreuzungen	6	110-133	121	121	8	100 - 240	161	155
3. Qualität	-	-	-	-	-	-	-	-

Quelle: LLH Kassel, LWK RLP, Bad Kreuznach

Erzeugerpreise für Fleckviehkälber; bis 100 kg LG, ab Hof, in Eur je kg LG, o. MwSt

Zeitraum: 26.11.-02.12.12		(Veränderungen zur Vorwoche)	
Region	Bayern	Baden-Württemberg	Südbaden
Bullenkälber	5,47 (- 0,02)	5,38 (+ 0,04)	4,98 (+ 0,04)
Mutterkälber	2,67 (± 0,00)	2,88 (- 0,22)	2,55 (- 0,13)

Quelle: LBV-BW, BBV

Aktuelle Schlachtstättenpreise



Preise für Schlachtrinderhälften, in Eur/kg SG, frei Schlachtstätte, o. MwSt

Tierart / HdKl.	04.12.2012	Vorwoche
Jungbullen R3	3,60-4,13	3,60-4,14
Kühe O3	2,80-3,10	2,80-3,10
Färsen O3	2,80-3,85	2,80-3,85

Umfrage d. LWK RLP in Schlachtst. aus RLP

Schlachtlämmerpreise



In Eur kg/LG, incl. 10,7 % MwSt		03.12.-09.12.12
(LG abzgl. 5 % Nüchterung)		
Klasse 1 jung, vollfleischig :		2,20-2,40
Klasse 2 jung, fleischig :		1,95-2,15
Klasse 3 abfallende Qualitäten:		1,00-1,90
Tendenz: steigender Preisdruck		
Quelle: EZG Weideland w.V., Bitburg-Meckel, Tel.: 06568/ 96 96 46		

Lammfleisch Südwest



Amtliche Preisfeststellung (1. FIGDV) in Ba-Wü, Hessen, NRW u. RLP, in Eur/kg, ohne MwSt, für die Woche vom: **26.11.-02.12.12**

Nach Schlachtgewicht pauschal abgerechnet				
	Stück	SG kg/Tier	Spanne	Ø-Preis
Lämmer	302	19,50	4,57-5,50	5,33

Quellen: LEL Schwäb.-Gmünd, ADD Trier, LANUV Düsseldorf, RP Gießen

Pferdemarkt Cloppenburg



Vom 10.09.2012; Auftrieb: 47 Pferde;	
Schlachtferdepreise in Eur / kg LG; o. MwSt	
1. Qualität	0,85
vollfleischiges Warmblut	0,50-0,75
geringfleischige Pferde	0,45-0,50
Stückpreise/Eur 1. Reitpferde	550-1.200
2. Kleinpferde/Ponys/Esel	100-550
Marktverlauf: mäßig	
Nächster Pferdemarkt:	14.11.2012
Quelle: Stadt Cloppenburg	

Auktionstermine



Zuchtvieh		Fleischrinder	
Alsfeld:	12.12.12	Haus Düss	05.01.13
Hamm:	04.01.13	Alsfeld:	26.01.13
Hamm:	08.01.13	Haus Düsse	10.03.13
Alsfeld:	09.01.13	Bitburg:	17.03.13
Kälber		Absetzer	
Biebesheim:	17.12.12	Alsfeld:	19.12.12
Alsfeld:	19.12.12	Alsfeld:	16.01.13
Bitburg:	10.01.13	Krefeld:	23.01.13
Biebesheim:	14.01.13	Alsfeld:	19.02.13
Schafe			
Bad-Waldsee	30.01.13	Butzbach:	23.02.13

Erzeugerpreise für Schlachtschweine frei Schlachtstätte



Ämtliche Preisfeststellung (1. FIGDV), nach Handelsklassen und SG (bei E-P 80-110 kg SG), ohne MwSt.

Zeitraum: 26.11.-02.12.12		M	S	E	U	S-P	S-P Vorw.
Baden-Württemberg	(30 Betriebe, 64.066 Stück)	1,33-1,50	1,78-2,00	1,75-2,04	1,55-1,88	-	-
	gewogener Ø-Preis (Eur/kg)	1,46	1,82	1,78	1,66	1,78	1,83
	Klassen-Anteil in Prozent	0,93	32,11	48,92	10,67	-	-
	Muskelfleisch-Anteil in Prozent	-	61,70	57,80	53,30	58,50	58,60
Rheinland-Pfalz	(7 Betriebe, 21.673 Stück)	1,15-1,48	1,78-1,87	1,74-1,79	1,39-1,65	-	-
	gewogener Ø-Preis (Eur/kg)	1,36	1,79	1,77	1,65	1,74	1,79
	Klassen-Anteil in Prozent	0,48	23,00	53,56	18,58	-	-
	Muskelfleisch-Anteil in Prozent	-	61,46	57,62	53,06	-	-
Nordrhein-Westfalen	(25 Betriebe, 372.734 Stück)	1,36-1,56	1,67-1,84	1,71-1,86	1,54-1,78	-	-
	gewogener Ø-Preis (Eur/kg)	1,53	1,80	1,78	1,65	1,80	1,80
	Klassen-Anteil in Prozent	2,96	47,31	38,51	7,91	-	-
	Muskelfleisch-Anteil in Prozent	-	62,10	58,00	53,30	59,50	59,50
Hessen	(6 Betriebe, 3.109 Stück)	1,33-1,53	1,73-1,85	1,70-1,81	1,60-1,71	-	-
	gewogener Ø-Preis (Eur/kg)	1,46	1,81	1,78	1,66	1,76	1,83
	Klassen-Anteil in Prozent	1,45	31,17	45,38	15,73	-	-
	Muskelfleisch-Anteil in Prozent	-	61,87	57,77	53,13	58,33	58,63
Thüringen	(6 Betriebe, 19.427 Stück)	1,45-1,57	1,78-1,84	1,77-1,82	1,65-1,71	-	-
	gewogener Ø-Preis (Eur/kg)	1,50	1,79	1,77	1,66	1,75	1,81
	Klassen-Anteil in Prozent	0,98	18,67	57,86	20,55	-	-
	Muskelfleisch-Anteil in Prozent	-	61,40	57,50	53,10	57,10	57,80

Quellen: für RLP: ADD Trier; für Hessen: RP Gießen, für sonstige: zuständige Stellen d. Länder

Aktuelle Schlachtstättenpreise



Basis-Preis f. Schlachtschweine, 57 % MFA

(in Eur/kg/SG), frei Schlachtstätte

1. Umfrage in Schlachtstätten aus RLP 04.12.2012

Spanne: **1,73-1,75** Vorw.: **1,78-1,80**

2. Umfrage LLH bei Kurhess. Genossensch. 03.12.2012

Spanne: **1,70-1,73** Vorw.: **1,75-1,78**

ISN/ISW-Notierungen (Tel: 054491-9665-0)

28.11.2012	Median	Spanne	zur Vorw.
Internet Schweinebörse	1,76	1,745-1,775	- 8
23.11.-29.11.12	1,78	1,76-1,78	- 9

ISN-Marktolatz

VEZG Vereinigungspreis



Schlachtschweine mit 57 % MFA, VEZG-AutoFOM-

Referenzmaske, frei Schlachtstätte, o. MwSt.

Wochenpreis vom 30.11.12 (30.11. bis 06.12.12)

AutoFOM-Preisfaktor: **1,73** Eur / Indexpunkt

Preisspanne: **1,73 - 1,75** (Vw.: 1,78)

FOM-Basispreis: **1,73** Eur/kg SG (Vw.: 1,78)

Vermarktungsmenge: 232.800 (z. Vw.: + 1.200)

M-Schlachtsauenpreis, frei Schlachtst. 3-5 St.: **1,48**

Preisspanne: **1,48 - 1,50** Eur/kg SG

M-Schlachtsauenpreis, Ab Hof: **1,33**

Preisspanne: **1,33 - 1,36** Eur/kg SG

Quelle: LWK Nieders. Tel: 09001/190-244, 69 ct/M.

Ab Hof Preise für Schweine



RLP-Erzeuger-Metzer-Direktverk.; **Metzgerqualität**
(Ø ca. 58-60% MFA; in Eur/kg, o.MwSt)

Schlachtzeitraum vom **26.11.-02.12.12**

Gemeldete Tiere: 566 Preis / kg LG: **1,56**

umg. auf SG (79 % Ausschl.): **1,97**

Empfehlung der EZG'en aus RLP f.d. Woche vom

03.12.-09.12.12 **1,55 kg LG**

Quelle: LWK RLP, Bad Kreuznach **1,96 kg SG**

Ferkelpreise Hessen



Ab-Hof-Preise für Standard-Qualitätsferkel

(Basis: 28kg), Eur/Tier, o. MwSt., o. Aufschläge für

Impfungen und Direktgeschäfte, inkl. aller Qualitäts-

zuschläge, nach Abzug aller Vermarktungskosten

Zeitraum: **26.11.-02.12.12**

Anzahl: **9.515** Preisspanne **Ø-Preis (Vorw.)**

Grundpreis¹⁾ 45,50-55,05 **50,68** (49,80)

50er Gruppe²⁾ 50,75-58,50 **57,11** (56,77)

100er Gruppe²⁾ 56,00-65,50 **58,22** (57,89)

Zuschlag bis 30 kg LG **1,00-1,30**

Zuschlag > 30 kg LG **0,40-0,51**

¹⁾ Ferkel o. Zu-/Abschläge, u.a. für Mengen

²⁾ mit einheitl. Genetik u. Gewicht Quelle: LLH

Ferkelpreise aus Nordwestdeutschland



Ab-Hof-Preise für Qualitäts-Ferkel, ohne MwSt, ohne Aufschlag für Topgenetik u. evtl. Impfungen

Zeitraum	Erzeugungsregion		
	Rheinland	NRW u. Niedersachsen	Niedersachsen
26.11.-02.12.12			
Datenquelle*:	EZG'en Rheinl.	LWK NRW + Nieders.	LWK Nieders.
Basisgewicht / Partigröße	30 kg / 100-170 Stk.	25 kg / 200 Stk.	8 kg / 200 Stk.
eingekaufte Menge in St.	28.155	176.709	13.422
Ø-Preis in Eur / St.	62,00	52,50	35,00
Veränderung z. Vorwoche	+ 1,00	± 0,00	± 0,00
Preisspanne Eur / St.	-	49,80 - 58,50	32,90 - 37,90
Akt Trend z. VW Eur/St.	± 0,00	± 0,00	± 0,00

*VHB: Genossenschaftl. u. priv. Handelsbetriebe; EZG = Erzeugergemeinschaft für Ferkel. Die notierten Preise für Ring- bzw. Qualitätsferkel sind Grundpreise einschl. Mitgliedsbeitrag und beziehen sich auf die o.a. Verkaufgruppen. Der Ø-Preis wird als Median ermittelt. Für kleinere Partien werden in der Regel Preisabzüge, für größere Partien Preiszuschläge gewährt. Gewichtsabweichungen zur Basis werden i.d.R. mit 0,75 bis 1,00 Eur/kg verrechnet. Für individuelle Impfprogramme werden zusätzliche Preisaufschläge vergütet.

Quellen: Landwirtschaftskammern Nordrhein-Westfalen und Niedersachsen

Ferkel Baden-Württemberg



Region Hohenlohe und Oberschwaben

Erzielte Ø-Preise der Vorwoche 1)

in Eur / St.

Spanne | Ø

Notierung **03.12.2012**

Tendenz Folgewoche

100 Gruppe 2) 53,00-56,00 **54,30** ± 0,00

1) gew. Ø-Preise, 25kg-Ferkel, ohne Mykoplasmen-

Impfung und ohne MwSt

2) Ferkel-Gruppe ca. 100 Tiere, einheitlicher Ge-

netik und Gewicht, mit QS-Status, frei Vermarkter

Mehrgewicht: + 1,00 EUR/kg

LLM Schwäbisch-Gmünd, Info: 0900/1810800

Futtermittel



Abgabepreise des Handels an die Landwirtschaft, in Eur/t, frei Hof/Silo (lose, ab 3 t) bzw. ab Lager (gesackt), ohne MwSt., Spannenpreise. * = Einzelmeldung

Erfassungsdatum:	13.11.2012	x = lose (> 3 t)		o = gesackt	
		RLP/Saarl.		Hessen	
MAT, ohne Magermilchpulveranteil	o	1.395,00-1.950,00	1.407,60-1.825,00		
MAT, Magermilchpulverant. > 35 %	o	1.675,00-2.640,00	1.900,00-2.199,00		
Ergänzungsfutter für Aufzuchtälber, 18% RP	x	322,00-400,00	305,00-401,50		
Milchleistungsfutter 14/15 - III	x	285,50-315,00	277,50-335,00		
Milchleistungsfutter 18 - III	x	265,00-295,00	247,00-295,00		
Ferkelaufzucht., 13,2-13,6 MJ/kg	x	360,00-438,00	380,00-450,00		
Sauenfutter, 13,0 MJ/kg	x	362,00-395,00	360,00-395,00		
Schweinemastfutter					
Vormast, 1,0-1,15% Lysin, >13,2MJ/kg	x	313,50-465,00	335,00-365,00		
Endmast, 0,9-1,0% Lysin, >12,6MJ/kg	x	307,50-345,00	315,00-335,00		
Ergänzungsfutter Mastschw., 12,6 MJ/kg; 28% Rohprotein	o	355,00-487,50	435,00-540,00		
	o	580,00-587,20	-		
Legehennenalleinfutter, 11,4 MJ/kg, 0,38 % Methionin	x	355,00-393,00	346,00-395,00		
	o	520,00-646,80	-		
Broileralleinfutter, 13,4 MJ/kg	x	365,00-380,00	-		
Putenalleinfutter., Phase 6, 11,5 MJ/kg	x	355,00-375,00	-		
Sojaschrot, 43-44% Rohprotein	x	458,50-490,00	444,00-490,00		
	o	550,00-690,00	-		
Rapsschrot, ca. 34 % Rohprotein	x	235,00-335,50	282,00-350,00		
Weizenkleie (Normtyp)	o	195,00-300,00	-		
Melasseschnitzel, gepresst	x	226,00-260,00	-		
Alleinfutter f. Mastschaffämmer	o	398,00-547,60	-		
Ergänzungsfutter für Zuchtschafe	x	282,50-360,00	-		
Raufutter					
Einkaufspreise des Handels, ab Hof, in Eur/t, o.MwSt.					
Heu, kleine HD-Ballen, 1. Schnitt		140,00-175,00	125,00-170,00		
Heu, Rundballen, 1. Schnitt		120,00-145,00	90,00-150,00		
Heu, Quaderballen, 1. Schnitt		125,00-155,00	100,00-160,00		
Stroh, kleine HD-Ballen		115,00-130,00	110,00-140,00		
Stroh, Rundballen		85,00-105,00	80,00-120,00		
Stroh, Quaderballen		90,00-110,00	90,00-130,00		
Quelle: Landwirtschaftskammer RLP und LLH Kassel					

Eierpreise



Erzeugerpreise für Güteklasse A, lose, in Cent / St.					Eiernotierung Südwest vom 4. Dezember 2012			
Rheinland - Pfalz vom: 03.12.-09.12.12			Hessen vom: 26.11.-02.12.12		Großhandelsabgabepreise an den LEH, ohne MwSt und ohne KVP, Eur/100 Stück			
Gew.-Kl.	Spanne	Ø-Preis	Spanne	Ø-Preis	Bodenhaltung			
aus Käfighaltung, an Handel u. Großverbraucher, frei Empf., von 1 bis 15 Kisten à 360 Stück, o. MwSt.					Gewichts	Eur/100 St.	Eur/100 St.	
XL	16,50-17,80	17,45	-	16,30	klasse	04.12.12	27.11.12	
L	11,35-13,50	12,05	-	10,00	XL	19,00	18,50	
M	10,50-12,50	11,05	-	9,00	L	13,50	13,00	
S	-	9,00	-	-	M	12,50	12,00	
aus Bodenhaltung, an Handel- u. Großverbraucher o. MwSt.					S	9,50	9,00	
XL	16,50-21,75	20,05	14,00-22,40	17,24	Tendenz:	fest	fest	
L	14,00-18,00	15,45	10,13-18,00	14,02	Freilandhaltung			
M	13,00-16,00	14,05	9,65-17,00	12,79	Gewichts	Eur/100 St.	Eur/100 St.	
S	12,00-12,05	12,05	6,50-12,90	8,89	klasse	04.12.12	27.11.12	
aus Bodenhaltung, an Endverbraucher, lose, inkl. MwSt.					XL	21,00	20,50	
XL	20,00-29,00	24,00	16,00-28,00	22,36	L	15,50	15,00	
L	17,00-25,00	21,00	15,00-25,00	19,91	M	14,50	14,00	
M	13,00-22,00	18,00	14,00-23,00	17,64	S	11,00	10,50	
S	11,00-15,00	13,00	10,00-17,00	12,90	Tendenz:	fest	fest	
Quelle: Landwirtschaftskammer RLP; LLH Kassel					Quelle: Warenbörsen Stuttgart / Mannheim			

Sauen/Ferkel Südhessen



Ring-Preis im Erzeuger-Direktgeschäft in Ableitung vom Schlachtschweinepreis in Eur ohne MwSt

Zeitraum:		10.12.-16.12.12	
Ferkel			
Basis 25 kg, geimpft gg. Mykoplasmen, mit einheitl. Genetik u. Gewicht, Verkauf ab Hof, ohne Zuschläge für Mengen			54,06
Mehrgewichtszuschlag 25-33 Eur/kg LG			1,30
Mehrgewichtszuschlag > 33 Eur/kg LG			0,50
Jungsauen			
Basis mind. 95 kg LG u. 180 Lebenstage, Nettoendpreis ab Hof			276,25
Quelle: Schweine-Kontrollring Südhessen, LLH			

Ferkel Rhön-Vogelsberg



Ab-Hof-Preis, o. MwSt, der EZG Rhön-Vogelsberg für den Zeitraum:		03.12.-09.12.12	
Basis 28 kg-Ferkel, Eur/St			59,00
Mehrgewicht (28-30) Eur/kg LG			1,28
Mehrgewicht, >30 kg:			kein Zuschlag
Quelle: EZG Qualitätsfleisch Rhön-Vogelsberg			

Hybrid-Jungsauen



Basispreis: 5-10 Tiere/Lieferung; frei Hof, ab 90 kg LG, kg LG (o. MwSt.); Zeitraum:		26.11.-02.12.12	
Spanne:	365,00-390,00 E/Tier	Median:	377,50
Jungsauenpreise: ohne ZU-/Abschläge bei abweichender Gruppengröße, Paritäten oder div. Boni-Mali-Regel.			
Quelle: JSR, BHZP-RLP/Hessen, PIC, TOPIGS Hülseberger Zuchtschweine			

Warenterminbörsen



Eurex, Schluss-Kurse 04.12.2012			
Schlachtschw.-Kontrakte; 8.000 ± 500 kg SG;			
Cash-Settlement-Abrechn. nach "Eurex Hog Index", 56 % ± 3 % MFA, 85-100 kg, SG/Tier			
Liefermonat	Umsatz	Eur/kg	Vorwoche
Dez 12	0	1,740	1,740
Jan 13	2	1,640	1,660
Feb 13	0	1,740	1,770
Mrz 13	0	1,780	1,760
Apr 13	0	1,760	1,760
Mai 13	0	1,820	1,820
Jun 13	0	1,820	1,820
Jul 13	0	1,820	1,820
Eurex, Schluss-Kurse 04.12.2012			
Ferkel-Kontrakte; 100 St./25 kg LG; Cash-Settle.-Abrechnung auf Basis des "Eurex Piglet Index"			
Liefermonat	Umsatz	Eur/St.	Vorwoche
Dez 12	0	54,00	55,80
Jan 13	0	55,50	55,50
Feb 13	0	56,50	58,30
Mrz 13	0	58,00	58,50
Apr 13	0	57,00	58,00
Mai 13	0	57,00	57,00
Jun 13	0	56,00	56,00
Jul 13	0	55,00	55,00
Quelle: Eurex Frankfurt			

Großmarkt-/ Verbraucher-/ Erzeugerpreise für Obst und Gemüse



	Großmarkt-Preise		Ökologische Erzeugung in Hessen			
	BLE - gewogene Ø-Preise, div. Großmärkte *) , ohne MwSt		Erzeuger an LEH Ø-Preise ohne MwSt		Großhandel an LEH Ø-Preise ohne MwSt	
	26.11.-02.12.12		04.12.2012		04.12.2012	
	akt. Woche	Vorw.	akt. Woche	Vorw.	akt. Woche	Vorw.
OBST						
Äpfel (kg)						
Elstar	0,91-1,35	0,91-1,35	1,82	1,99	2,00	2,00
Gala	1,20	1,20	1,95	1,95	1,95	1,95
Holsteiner Cox	0,79	0,78	-	-	2,02	1,88
Jonagold	0,87-1,10	0,85-1,10	1,78	1,78	1,80	1,78
Pinova	0,94-1,15	0,95-1,15	1,85	1,85	1,85	1,85
Birnen (kg)						
Alexander Lucas	1,00-1,20	1,04-1,20	2,50	2,40	2,58	2,45
Williams	1,10	1,13	-	-	-	-
Gute Luise	1,00	1,03	-	-	-	-
GEMÜSE U. SALAT			0,00		0,00	
Eisbergsalat (Stk)	-	-	1,50	1,99	1,50	1,79
Endivien (Stk)	-	0,66	0,94	0,74	1,61	1,31
Kopfsalat (Stk)	0,76	0,79	1,08	1,08	1,11	
Bataviasalat (Stk)	-	-	1,08	1,08	1,08	1,08
Chicoree (kg)	-	-	4,45	4,45	4,10	4,26
Eichblattsalat (Stk)	-	-	1,08	1,08	1,11	1,11
Feldsalat gew. (kg)	-	-	10,38	12,00	11,23	11,28
Mangold (kg)	-	-	2,30	2,09	2,37	2,31
Rucola (kg)	-	-	9,28	9,28	9,28	9,60
Spinat gew. (kg)	-	-	4,10	4,10	4,10	3,48
Buschbohnen (kg)	-	-	-	-	4,50	4,23
Stangenbohnen (kg)	-	-	3,65	-	3,58	3,55
Minigurken (kg)	2,03	2,06	2,80	2,80	2,80	2,80
Gemüsepaprika (kg)	1,25	1,15-1,40	3,10	3,40	3,35	3,42
Cherrytomaten (kg)	1,52	4,17	4,87	5,11	4,87	4,73
Zucchini (kg)	-	-	2,50	2,60	2,81	2,85
Grünkohl (kg)	-	-	2,00	2,00	1,69	2,16
Möhren (kg)	0,55-0,59	0,54-0,57	0,96	0,95	1,04	1,01
Rosenkohl (kg)	1,25	1,28	3,95	3,95	3,81	3,81
Blumenkohl (Stk)	0,84-1,01	0,80-1,04	1,74	1,74	1,74	1,59
Broccoli (kg)	-	-	-	1,70	2,25	2,37
Chinakohl (kg)	-	-	1,17	0,99	1,30	1,20
Weißkohl (kg)	-	-	0,96	0,95	1,09	1,07
Zwiebeln (kg)	0,33	0,33	1,25	1,14	1,35	1,05
Rote Bete (kg)	-	-	1,04	1,02	1,13	1,13
Rübchen (kg)	-	-	2,10	1,90	2,10	1,90
Schwarzwurzel (kg)	-	-	-	2,30	2,55	2,45

Quelle: LWK RLP, BLE, LLH Kassel

Ökoprodukte ab Hof



Ökologische Erzeugung in Hessen		
Ab Hof-Preise inkl. MwSt		04.12.2012
Produkte	von - bis	Ø
Bataviasalat (Stk)	0,99-2,19	1,54
Endivien (Stk)	1,00-2,99	2,15
Eichblattsalat (Stk)	1,75-1,99	1,87
Radicchio (kg)	4,95-5,50	5,15
Kopfsalat (Stk)	1,00-1,99	1,50
Mangold (kg)	3,00-4,99	4,00
Rucola (kg)	14,00-18,32	16,16
Spinat gew. (kg)	5,39-5,99	5,69
Auberginen (kg)	-	4,59
Buschbohnen (kg)	-	11,49
Feldsalat gew. (kg)	12,50-20,90	17,37
Kürbis Hokkaido (kg)	0,89-2,25	1,68
Peperoni (kg)	5,30-19,95	12,63
Paprika rot (kg)	-	5,99
Tomaten (kg)	3,95-3,99	3,97
Zucchini grün (kg)	-	4,79
Rotkohl (kg)	1,50-5,59	2,06
Blumenkohl (Stk)	1,50-3,29	2,49
Broccoli (kg)	3,80-4,99	4,39
Kohlrabi (Stk)	-	1,59
Weißkohl (kg)	1,07-2,29	1,76
Wirsing (kg)	1,45-2,69	2,21
Grünkohl (kg)	2,69-4,69	3,80
Schwarzwurzel (kg)	-	4,39
Fenchel (kg)	3,45-4,69	3,86
Rote Bete (kg)	1,27-3,99	2,12
Knollensellerie (kg)	1,99-3,19	2,58
Steckrübchen (kg)	1,20-3,39	2,25
Topinambur (kg)	3,79-4,75	4,24
Wurzelpetersilie (kg)	4,80-6,99	6,18
Pastinaken (kg)	2,99-4,29	3,72
Knoblauch (kg)	-	10,49
Porree (kg)	2,50-3,99	3,22
Speisezwiebel gelb (kg)	1,50-2,39	1,91
Speisezwiebel rot (kg)	1,70-3,19	2,56

Quelle: LLH Kassel

Wareterminbörse



Eurex Frankfurt			
Liefermonat	Umsatz	Euro/t	Vorw.
Schlussnot. London Potato Future 04.12.2012 Futures , Menge: 25 t, frei handelbare Ware, versch. Qualitäten für britischen Markt. (Cash-Settlement-Abrechnung auf Basis "Eurex London Potato-Index")			
Apr 13	0	320,00	320,00
Schlussnot. für Veredelungs-kartoffeln , Menge: 25 t, u. a.: Bintje, Asterix, max 65 Knollen/10 kg (Cash-Settlement-Abrechnung auf Basis "Eurex EU-Process Potato-Index")			
Apr 13	116	300,00	299,00
Jun 13	2	302,00	329,00
Nov 13	0	125,00	-

Quelle: Eurex Frankfurt

Speisekartoffeln



04.12.2012		RLP-Nord	RLP-Süd	Hessen
Erzeugerpreise, Eur/dt, ohne MwSt. lose, frei Rampe, vor Abzug Sortierkosten	1	17,00	19,00	13,50-19,00
	2	16,00	18,00	14,00-18,00
Direktabsatz Erzeuger-Verbraucher	1	35,00-69,00	44,00-56,00	37,40-70,00
	2	35,00-65,00	44,00-56,00	33,60-70,00
Direktabsatz Erzeuger-Verbraucher	1	40,00-80,00	60,00-70,00	-
	2	40,00-80,00	60,00-70,00	-
Großhandelsabgabepreise	1	-	-	22,40-38,00
	2	-	-	19,00-32,00
Kleinverkaufspreise LEH, Discounter	1	48,00-100,00	-	-
	2	42,00-100,00	-	-

1 = festkochende Sorten, 2 = vorw. festkochende Sorten

Quelle: LWK RLP, LLH Kassel

gültig vom 05.12.12 bis 12.12.12