



Aktuelles Markttelegramm



Tierische Erzeugnisse

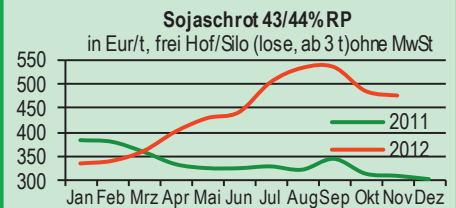
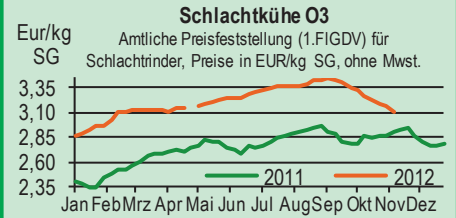
- Schlachtrinder** Erzeugerangebot und Umsatz am Schlachtrindermarkt auf saisonal üblich hohem Niveau. Flotter Export und die Bevorratung für das Weihnachtsgeschäft im Inland bedingen stabile Absatzgeschäfte, mit entsprechend behauptenden Auszahlungspreisen.
- Schlachtschweine** Angebots- und Nachfrageverhältnisse am Schlachtschweinemarkt wieder ausgeglichen, Erzeugerpreise auf Vorwochenbasis gut behauptend.
- Ferkel** Auf regionaler wie überregionaler Ebene findet das durchschnittliche Ferkelangebot stetig Absatz. Die Preise tendieren überwiegend stabil, zum Teil regional auch erneut leicht fester.
- Nutzkälber** Das verfügbare Angebot an Kälbern findet auf zumeist behauptender Preisbasis Absatz. Unverändert breit streuende Qualitäten, mäßige Kälber nur über den Preis vermarktbar, gefragt bleiben hochwertige Qualitäten für die Bullenmast.
- Eier/Geflügel** Das gut bedarfsdeckende Angebot an Eiern trifft auf stetige bis rege Verbrauchernachfrage. Order des LEH saisonüblich anziehend, Interesse der Eiproduktenindustrie dagegen eher noch verhalten. Marktverlauf kann als ausgeglichen bezeichnet werden, Preise bleiben auf Vorwocheniveau stabil. Tendenzen am Geflügelmarkt freundlich. Saison Geflügel rückt in den Fokus der Verbraucher. Hähnchenabsatz stetig, Schlachthennen und Putenfleisch rege nachgefragt. Preise nochmals stabilisiert.

Pflanzliche Erzeugnisse und Futtermittel

- Getreide und Ölsaaten** Trotz den Kursschwankungen an den Terminbörsen sorgt die deutlich belebte Nachfrage der Mischfuttermittelindustrie für neuen Schwung am regionalen Getreidemarkt. Da die Mehlmühlen mit den Brotgetreidekursen nachziehen müssen, lassen sich für fast alle Getreidearten deutliche Preisaufschläge erzielen. Das attraktive Preisniveau führt zu steigender Abgabebereitschaft in der Landwirtschaft, auch für Kontrakte der neuen Ernte, die vom Handel offensiv offeriert werden. Aktuell liegen die Erzeugerpreise für B-Weizen, ex Ernte 2013, frei Erfasser bei 210-220 Eur/t, für Braugerste bei 220-230 Eur/t. Für Raps bleibt das Marktumfeld weiterhin schwach, Kurse stagnieren auf herabgesetztem Niveau.
- Futtermittel** Volatilität im Sojakomplex der Terminmärkte verunsichert die Marktteilnehmer am regionalen Markt für Futtermittel. Einkaufspreise für Ölschrote pendeln auf herabgesetzter Basis, Konsum und Handel mit gesteigerter Nachfrage, auch auf Termin. Mischfutter in ruhigem Marktumfeld; aktuell steigende Rohstoffkosten im Getreidesektor sind momentan noch nicht eingepreist. Absatzflaute für Mühlennachprodukte scheint beendet, Abgabepreise der Industrie deutlich angehoben.
- Kartoffeln** Das knapp ausreichende Angebot passt zur saisonüblich schwachen Nachfrage. Die Erzeugerpreise bleiben vorerst unverändert und damit auch der Preisrückstand zur Verarbeitungsware. Erwartete überregionale Preissignale könnten Forderungen nach höheren Notierungen nach sich ziehen. Preise bei Vollsortimentern überwiegend fest, Discounter in dieser Woche mit steigenden Kursen. Im Allgemeinen liegt das Endverbraucherpreisniveau im Einzelhandel wie auch im Ab-Hof-Verkauf etwas über dem des Vorjahres.

Quelle: LWK RLP, Agrarzeitung

Blick in den Markt



Warenterminbörsen



Euronext Paris

Liefermon.	Umsatz	Euro/t	Vorwoche
------------	--------	--------	----------

Schlussnotierungen für Mahlweizen **13.11.2012**

Menge: 50 t; 76 kg/hl, intervent.-fähig; L.-ort Rouen

Jan 13	17.437	268,00	271,50
Mrz 13	9.460	265,50	269,75
Mai 13	5.191	264,50	269,00
Nov 13	2.636	238,00	244,50

Schlussnotierungen für Raps **13.11.2012**

Menge: 50 t; diverse Lieferorte in Deutschl./Frankr.

Feb 13	4.123	464,00	478,75
Mai 13	2.061	463,00	478,00
Aug 13	835	434,25	446,50
Nov 13	179	434,75	447,00

Schlussnotierungen für Mais **13.11.2012**

Menge: 50 t; 15% H₂O, 4% Bruchkör./Lief. Atlantic

Jan 13	882	252,00	255,25
Mar 13	1.082	252,25	255,50
Jun 13	251	255,00	258,00
Aug 13	2	257,00	260,25

Schlussnotierungen für Braugerste **13.11.2012**

Menge: 50t; 14,5% H₂O, 11,5% Prot, 95% Keimf.

Jan 13	0	274,00	258,25
Mar 13	0	275,00	269,00
Mai 13	0	280,00	268,50
Nov 13	0	263,00	262,00

Cbot Chicago

Schlussnotierungen für Weizen **13.11.2012**

Menge: 5000 US.bsh. (~136 t), Nr.2 Soft Red Winter

DEC 12	83.687	245,90	250,60
MAR 13	51.116	250,20	254,40
MAY 13	11.751	252,10	256,40

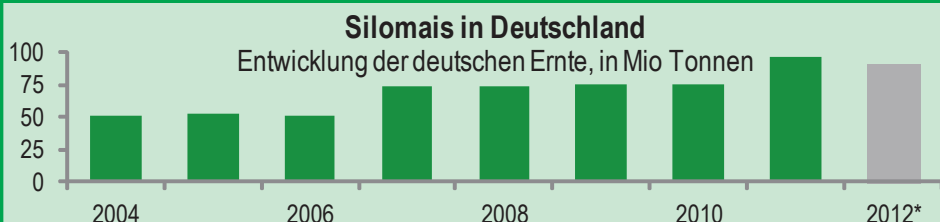
Schlussnotierungen für Sojaschrot **13.11.2012**

Menge: 100 Short Tons. (~91 t), 48% Protein

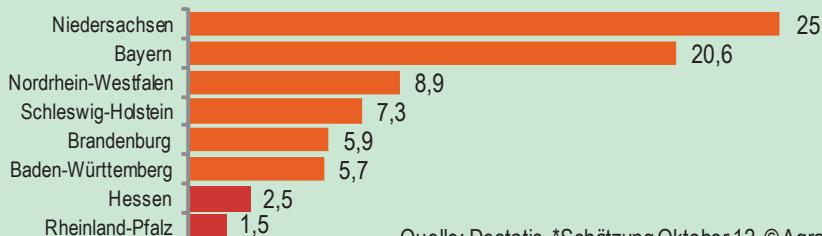
DEC 12	37.348	374,30	403,80
JAN 13	19.591	370,30	399,20
MAR 13	10.172	361,20	389,60

Quelle: Euronext, CBoT

Aktuelle Marktgrafik



Ernte 2012* in wichtigen Bundesländern, in Mio. Tonnen



Quelle: Destatis, *Schätzung Oktober 12, ©Agrarzeitung

Erzeugerpreise für Getreide, Ölfrüchte und Körnerleguminosen



Basispreise des Agrarhandels, frei Erfasser, für Standardqualität, in Eur/t, ohne MwSt.							Streckengeschäfte		
Erfassungsdatum:	Hessen			Rheinland-Pfalz			Hessen	RLP	
13.11.2012	Spanne	Landes-Ø	Vorwoche	Spanne	Landes-Ø	Vorwoche	Ab-Hof Ø	Ab-Hof Ø	Franko Ø
* Einzelmeldung									
Eliteweizen 14,0-14,5/50-55/250-280	245,00-260,00	256,55	252,75	255,00-265,00	261,10	249,10	265,00	271,80	277,50
Qualitätsweizen (A) 13,5/40/250	240,00-265,00	252,45	244,90	245,00-256,00	250,60	241,30	260,90	254,60	258,40
Brotweizen (B) 11,5-12,0/220	230,00-260,00	246,85	240,15	237,50-251,00	244,40	236,00	254,00	248,50	252,00
Mahl- bzw. Brotroggen, FZ>120	190,00-210,00	201,85	198,10	195,00-215,00	205,90	197,40	210,25	209,20	213,70
Futterroggen	-	-	-	180,00-205,00	200,10	183,90	-	205,00	-
Sommerbraugerste max. 12% Prot.	215,00-225,00	223,05	220,75	220,00-235,00	227,40	222,40	230,00	231,60	236,80
Futtergerste >62 kg/hl	205,00-225,00	217,00	209,95	210,00-225,00	216,00	207,90	222,10	220,40	223,90
Futterweizen	230,00-247,50	240,55	234,10	225,00-245,00	237,10	226,60	248,75	241,90	245,30
Futterhafer	170,00-185,00	178,90	176,35	180,00-195,00	190,70	190,70	186,25	195,00	-
Körnermais	211,00-230,00	222,95	219,00	225,00-230,00	226,70	220,60	232,15	231,10	235,50
Triticale	205,00-235,00	220,40	214,60	210,00-235,00	223,90	211,90	227,20	228,50	231,40
Winterraps	440,00-455,00	451,25	455,15	440,00-465,00	449,20	450,20	460,20	454,10	459,50

Quelle: LLH, Kassel u. LWK RLP, Bad Kreuznach

Börsennotierungen für Getreide, Ölfrüchte und Körnerleguminosen



Großhandelsabgabepreise in Eur/t, o. MwSt.; überwiegend frei Fuhre/Waggon bzw. Mühle/Station bei sofortiger Lieferung;

Quelle: "Warenbörsen der angegebenen Orte" G=Geld, B=Brief, PS=Papiersack, lo=lose

Börsen	Köln	Mannheim	Würzburg	Frankfurt	Stuttgart	Paderborn
Notierungen am:	25.10.2012	12.11.2012	09.11.2012	08.11.2012	13.11.2012	05.11.2012
Brotweizen 11,5-12,0/220	278,00-280,00	272,00-277,00	250,00-252,50	262,00-267,00	269,00-272,00	274,00-176,00
A-Weizen > 13,0-13,5/250	-	275,00-277,00	254,00-258,00	262,00-267,00	270,00-274,00	-
E-Weizen 14,5/50-55/250-280	-	285,00-292,00	265,00	-	-	-
Futterweizen > 70 / 72 kg/hl	-	265,00-268,00	230,00-235,00	252,00-256,00	263,00-266,00	267,00-270,00
Brotroggen > 120 FZ	237,00-239,00	235,00-240,00	220,00-226,00	-	-	-
Braugerste, Inland	-	263,00-267,00	-	-	259,00-262,00	-
Futtergerste > 62 kg/hl	-	232,00-238,00	215,00	-	228,00-230,00	245,00-247,00
Qualitätshafer > 52/53 kg/hl	233,00	-	-	-	-	-
Triticale (max. 10 % Auswuchs)	-	240,00-245,00	-	-	-	252,00-255,00
Mais	258,00	248,00-252,00	220,00-225,00	240,00-244,00	238,00-240,00	254,00-255,00
Raps	489,00-490,00 G	476,00-478,00	477,00-480,00	485,00-487,00	453,00-455,00	480,00-482,00
Milchl.futter: ESt II, 20 % RP	-	268,00-273,00	-	-	-	-
Milchl.futter: ESt III, 18 % RP	-	290,00-295,00	-	-	-	-
Ferkelstarter >13,8 MJ ME/kg, 18% RP	-	390,00-398,00	-	-	-	-
Schweinemastfutter 13 MJ, 16% RP	-	300,00-307,00	-	-	-	-
Legehennenalleinfutter: 11,4 MJ	-	370,00-375,00	-	-	-	-
Sojaschrot, 43-44 % RP	437,00-441,00 B	430,00-432,00	443,00-447,00	-	421,00-422,00	435,00
Rapsschrot	282,00-283,00 B	283,00-285,00	276,00-285,00	-	-	286,00
Weizenkleie	205,00 B	160,00-162,00	155,00	170,00-174,00	153,00-157,00	190,00-195,00
Roggenkleie	-	155,00-157,00	-	-	-	-
Melasseschnitzel	216,00 B	198,00-203,00	-	-	-	-
Wiesenheu, 1. Schnitt, kl. Ballen	-	-	-	-	90,00-110,00	-
Wiesenheu, 1. Schnitt, Rundballen	-	-	-	-	-	-
Gerstenstroh, kleine Rechteckballen	-	-	-	-	-	-
Weizenstroh, große Rechteckballen	-	-	-	-	-	-
Weizenstroh, kleine Ballen	-	-	-	-	80,00-90,00	-

Die Konditionen und Paritäten der Börsen sind z. T. sehr unterschiedlich. Die Preise sind nicht unmittelbar vergleichbar.

Preistendenzen sind jedoch im zeitlichen Vergleich der jeweiligen Börsennotierungen erkennbar.

Aktuelle Preisinfos aus Rheinland-Pfalz und Hessen



Infotelefon der LWK: 0671/793-1200
 Montags 16:00 Uhr: Ringferkel, Preisempfehlung
 Schlachtschweine Nordw.-Deutschland.
 Dienstag 16:00 Uhr: Schlachtstättenpreise, Erzeuger-
 Metzger Notierungen, 1. FIGDV, Nutzkälber

Landwirtschaftskammer Rheinland-Pfalz
 Burgenlandstr. 7, 55543 Bad Kreuznach
 Ref. 25 Markt, 0671/793-1155
 www.lwk-rlp.de
 markt@lwk-rlp.de

Landesbetrieb Landwirtschaft Hessen
 Kölnische Str. 48-50, 34117 Kassel
 Marktinformation, 0561/7299-267
 www.agrarberatung-hessen.de
 marktinfo@lh.hessen.de

gültig vom 14.11.12 bis 21.11.12

Erzeugerpreise für Rinder frei Schlachtstätte



Amtliche Preisfeststellung (1.FIGDV) Schlachtrinder, für Baden-Württemberg, Rheinland-Pfalz und Hessen in €/kg/SG frei Schlachtstätte, inkl. **Bio-/Markenfleisch-Zuschlägen** oder sonst. Boni-Zahlungen; o. MwSt

Anzahl Meldungen: 27		Stück: 10.474		Schlachtzeitraum: 05.11.-11.11.12		
Kategorie	Handelsklasse	Stück	Preisspanne*	Ø-Preis	Kg/Stück	Ø-Preis Vorw.
Jungbullen	U 2	849	4,07-4,24	4,20	422,00	4,15
	R 2	825	3,95-4,22	4,13	365,00	4,08
	R 3	297	4,00-4,16	4,11	390,00	4,09
	O 2	358	3,52-3,84	3,63	316,00	3,63
	O 3	150	3,57-3,73	3,67	352,00	3,68
	P 2	70	2,58-3,27	3,10	285,00	3,13
	P 3	-	-	-	-	-
	E-P insg.	3.308	-	4,06	387,00	4,03
Kühe	R 3	494	3,28-3,40	3,35	368,00	3,36
	O 2	882	2,97-3,11	3,06	301,00	3,05
	O 3	656	3,03-3,18	3,10	329,00	3,10
	P 1	918	2,18-2,40	2,35	235,00	2,33
	P 2	317	2,44-2,71	2,59	264,00	2,59
	P 3	98	2,61-2,80	2,67	276,00	2,63
		E-P insg.	4.991	-	3,02	310,00
Färsen	R 3	491	3,74-4,09	3,83	308,00	3,83
	O 3	212	3,02-3,28	3,20	287,00	3,23
	O 4	72	2,95-3,28	3,19	320,00	3,18
	P 2	56	2,15-2,57	2,43	214,00	2,46
	P 3	-	-	-	-	-
	E-P insg.	1.865	-	3,63	298,00	3,64

* gebild. aus Mittelwerten der Meldebetriebe Quellen: RLP/Hessen ADD Trier, Ba-Wü LEL Schwäb.Gm

Schlachtzeitraum: 05.11.-11.11.12		Amtliche Preisfeststellung (1.FIGDV) für Schlachtrinder im Preisgebiet							
		Bayern				Nordrhein-Westfalen			
Kategorie	HdKl.	Preisspanne	Ø-Preis	Vorwo	Kg/Stk.	Preisspanne	Ø-Preis	Vorwo	Kg/Stk.
Jungbullen	U 3	4,08-4,22	4,15	4,12	433,30	4,07-4,20	4,18	4,13	443,80
	R 3	3,90-4,15	4,08	4,07	384,00	4,03-4,17	4,11	4,07	407,20
	O 3	3,45-3,84	3,73	3,71	356,70	3,73-3,88	3,85	3,82	360,30
Kühe	R 3	3,32-3,63	3,37	3,36	365,00	3,17-3,45	3,21	3,21	355,90
	O 3	3,03-3,18	3,13	3,15	322,90	3,05-3,22	3,11	3,10	328,00
	P 1	2,20-2,38	2,30	2,31	233,60	2,37-2,54	2,41	2,41	243,20
Färsen	R 3	3,71-3,81	3,77	3,78	316,60	3,62-3,83	3,72	3,70	305,60
	O 3	3,26-3,38	3,32	3,29	286,80	3,00-3,18	3,06	3,05	291,50

Quellen: Bayern LFL München, NRW LANUV Düsseldorf

Erzeugerpreise für Nutzkälber ab Hof



1. u. 2. Qualität, zur Bullen- bzw. Kälbermast geeignet; Alter ab 14 Tage; ca. 40 bis 60 kg LG in Eur/St.; inkl. MwSt., nach allen Vermarktungsabzügen

Region	Hessen				Rheinland-Pfalz			
	05.11.-11.11.12				12.11.-18.11.12			
Woche vom:	Stk.	Spanne	Ø-Preis	Vorw.	Stk.	Spanne	Ø-Preis	Vorw.
Bullenkälber								
Holstein sbt.	425	55-122	107	111	388	70 - 135	100	101
Holstein rbt.	34	69-124	109	116	61	70 - 150	108	110
Kreuzungen	20	130-320	212	217	42	170 - 350	213	215
Fleckvieh	19	277-335	311	321	6	135 - 290	173	150
3. Qualität	42	11-70	42	36	20	10 - 70	39	43
Mutterkälber								
Holstein	7	39-40	40	44	6	40 - 50	43	45
Kreuzungen	5	110-122	115	129	6	110 - 220	170	136
3. Qualität	-	-	-	-	-	-	-	-

Quelle: LLH Kassel, LWK RLP, Bad Kreuznach

Erzeugerpreise für Fleckviehkälber; bis 100 kg LG, ab Hof, in Eur je kg LG, o. MwSt

Zeitraum: 05.11.-11.11.12		(Veränderungen zur Vorwoche)		
Region	Bayern	Baden-Württemberg	Südbaden	
Bullenkälber	5,10 (- 0,45)	5,23 (- 0,26)	4,75 (- 0,08)	
Mutterkälber	2,67 (- 0,07)	2,81 (- 0,11)	2,55 (- 0,08)	

Quelle: LBV-BW, BBV

Aktuelle Schlachtstättenpreise



Preise für Schlachtrinderhälften, in Eur/kg SG, frei Schlachtstätte, o. MwSt

Tierart / HdKl.	13.11.2012	Vorwoche
Jungbullen R3	3,60-4,11	3,60-4,10
Kühe O3	2,80-3,10	2,80-3,10
Färsen O3	2,80-3,85	2,80-3,85

Umfrage d. LWK RLP in Schlachtst. aus RLP

Schlachtlämmerpreise



In Eur kg/LG, incl. 10,7 % MwSt		12.11.-18.11.12
(LG abzgl. 5 % Nüchterung)		
Klasse 1 jung, vollfleischig :		2,30-2,50
Klasse 2 jung, fleischig :		2,05-2,25
Klasse 3 abfallende Qualitäten:		1,10-2,00
Tendenz: steigender Preisdruck		
Quelle: EZG Weideland w.V., Bitburg-Meckel, Tel.: 06568/ 96 96 46		

Lammfleisch Südwest



Amtliche Preisfeststellung (1. FIGDV) in Ba-Wü, Hessen, NRW u. RLP, in Eur/kg, ohne MwSt, für die Woche vom: 05.11.-11.11.12

Nach Schlachtgewicht pauschal abgerechnet				
	Stück	SG kg/Tier	Spanne	Ø-Preis
Lämmer	436	19,10	4,79-5,50	5,39

Quellen: LEL Schwäb.-Gmünd, ADD Trier, LANUV Düsseldorf, RP Gießen

Pferdemarkt Cloppenburg



Vom 10.09.2012; Auftrieb: 47 Pferde;	
Schlachtferdepreise in Eur / kg LG; o. MwSt	
1. Qualität	0,85
vollfleischiges Warmblut	0,50-0,75
geringfleischige Pferde	0,45-0,50
Stückpreise/Eur 1. Reitpferde	550-1.200
2. Kleinpferde/Ponys/Esel	100-550
Marktverlauf: mäßig	
Nächster Pferdemarkt:	14.11.2012
Quelle: Stadt Cloppenburg	

Auktionstermine



Zuchtvieh		Fleischrinder	
Hamm:	26.11.12	Meschede:	01.12.12
Bitburg:	06.12.12		
Alsfeld:	12.12.12		
Kälber		Absetzer	
Alsfeld:	26.11.12	Alsfeld:	21.11.12
Bitburg:	06.12.12	Krefeld:	21.11.12
Biebesheim:	17.12.12	Meschede:	01.12.12
Alsfeld:	19.12.12	Alsfeld:	05.12.12
Qualitätsferkel / Sauen		Schafe	
Limburg:	05.12.12	Bad-Waldsee	29./30.01.13

Erzeugerpreise für Schlachtschweine frei Schlachtstätte



Ämtliche Preisfeststellung (1. FIGDV), nach Handelsklassen und SG (bei E-P 80-110 kg SG), ohne MwSt.

Zeitraum:		05.11.-11.11.12	M	S	E	U	S-P	S-P Vorw.
Baden-Württemberg	(30 Betriebe, 63.316 Stück)	1,19-1,54	1,86-2,04	1,78-2,07	1,65-1,99	-	-	-
	gewogener Ø-Preis (Eur/kg)	1,51	1,89	1,84	1,73	1,85	1,85	-
	Klassen-Anteil in Prozent	0,74	36,19	47,10	8,68	-	-	-
	Muskelfleisch-Anteil in Prozent	-	61,80	57,90	53,30	58,90	58,80	-
Rheinland-Pfalz	(7 Betriebe, 21.419 Stück)	1,15-1,53	1,86-1,92	1,79-1,86	1,45-1,74	-	-	-
	gewogener Ø-Preis (Eur/kg)	1,41	1,87	1,86	1,73	1,82	1,83	-
	Klassen-Anteil in Prozent	0,39	23,00	53,28	18,78	-	-	-
	Muskelfleisch-Anteil in Prozent	-	61,38	57,60	53,03	-	-	-
Nordrhein-Westfalen	(25 Betriebe, 373.170 Stück)	1,45-1,59	1,77-1,91	1,75-1,87	1,58-1,78	-	-	-
	gewogener Ø-Preis (Eur/kg)	1,58	1,89	1,81	1,67	1,83	1,84	-
	Klassen-Anteil in Prozent	3,16	48,26	38,02	7,60	-	-	-
	Muskelfleisch-Anteil in Prozent	-	62,10	58,00	53,30	59,60	59,20	-
Hessen	(6 Betriebe, 3.074 Stück)	1,30-1,53	1,81-1,90	1,80-1,86	1,59-1,75	-	-	-
	gewogener Ø-Preis (Eur/kg)	1,51	1,87	1,84	1,72	1,83	1,83	-
	Klassen-Anteil in Prozent	1,27	33,83	45,09	14,05	-	-	-
	Muskelfleisch-Anteil in Prozent	-	61,93	57,78	53,22	58,76	58,88	-
Thüringen	(6 Betriebe, 20.367 Stück)	1,50-1,60	1,85-1,90	1,83-1,86	1,71-1,76	-	-	-
	gewogener Ø-Preis (Eur/kg)	1,55	1,87	1,85	1,75	1,83	1,84	-
	Klassen-Anteil in Prozent	0,98	22,95	56,71	17,33	-	-	-
	Muskelfleisch-Anteil in Prozent	-	61,50	57,60	53,20	57,50	57,60	-

Quellen: für RLP: ADD Trier, für Hessen: RP Gießen, für sonstige: zuständige Stellen d. Länder

Aktuelle Schlachtstättenpreise



Basis-Preis f. Schlachtschweine, 57 % MFA

(in Eur/kg/SG), frei Schlachtstätte

1. Umfrage in Schlachtstätten aus RLP 13.11.2012

Spanne: 1,83-1,85 Vorw.: 1,83-1,85

2. Umfrage LLH bei Kurhess. Genossensch. 12.11.2012

Spanne: 1,80-1,83 Vorw.: 1,80-1,85

ISN/ISW-Notierungen (Tel: 054491-9665-0)

07.11.2012 Median Spanne zur Vorw.

Internet Schweinebörse 1,88 1,86-1,89 + 1

02.11.-08.11.12 1,87 1,865-1,87 + 1

ISN-Marktolatz

VEZG Vereinigungspreis



Schlachtschweine mit 57 % MFA, VEZG-AutoFOM-

Referenzmaske, frei Schlachtstätte, o. MwSt.

Wochenpreis vom 09.11.12 (09.11. bis 15.11.12)

AutoFOM-Preisfaktor: 1,83 Eur / Indexpunkt

Preisspanne: 1,83 - 1,85 (Vw.: 1,83)

FOM-Basispreis: 1,83 Eur/kg SG (Vw.: 1,83)

Vermarktungsmenge: 232.200 (z. Vw.: - 7.700)

M-Schlachtsauenpreis, frei Schlachtst. 3-5 St.: 1,56

Preisspanne: 1,50 - 1,57 Eur/kg SG

M-Schlachtsauenpreis, Ab Hof: 1,44

Preisspanne: 1,38 - 1,45 Eur/kg SG

Quelle: LWK Nieders. Tel: 09001/190-244, 69 ct/M.

Ab Hof Preise für Schweine



RLP-Erzeuger-Metzer-Direktverk.; Metzgerqualität

(Ø ca. 58-60% MFA; in Eur/kg, o.MwSt)

Schlachtzeitraum vom 05.11.-11.11.12

Gemeldete Tiere: 581 Preis / kg LG: 1,60

umg. auf SG (79 % Ausschl.): 2,02

Empfehlung der EZG'en aus RLP f.d. Woche vom

12.11.-18.11.12 1,59 kg LG

Quelle: LWK RLP, Bad Kreuznach 2,01 kg SG

Ferkelpreise Hessen



Ab-Hof-Preise für Standard-Qualitätsferkel

(Basis: 28kg), Eur/Tier, o. MwSt., o. Aufschläge für

Impfungen und Direktgeschäfte, inkl. aller Qualitäts-

zuschläge, nach Abzug aller Vermarktungskosten

Zeitraum: 05.11.-11.11.12

Anzahl: 9.113 Preisspanne Ø-Preis (Vorw.)

Grundpreis¹⁾ 45,00-54,50 50,43 (50,25)

50er Gruppe²⁾ 50,00-59,00 56,74 (56,50)

100er Gruppe²⁾ 55,00-64,59 57,93 (58,08)

Zuschlag bis 30 kg LG 1,00-1,30

Zuschlag > 30 kg LG 0,40-0,51

¹⁾ Ferkel o. Zu-/Abschläge, u.a. für Mengen

²⁾ mit einheitl. Genetik u. Gewicht Quelle: LLH

Ferkel Baden-Württemberg



Region Erzielte Ø-Preise Notierung

Hohenlohe der Vorwoche 1) 12.11.2012

in Eur / St Tendenz

und Ober- Spanne Ø Folgewoche

schwaben 51,00-53,00 52,30 + 1,00

100 Gruppe 2) 51,00-53,00 52,30 + 1,00

1) gew. Ø-Preise, 25kg-Ferkel, ohne Mykoplasmen-

Impfung und ohne MwSt

2) Ferkel-Gruppe ca. 100 Tiere, einheitlicher Ge-

netik und Gewicht, mit QS-Status, frei Vermarkter

Mehrgewicht: + 1,00 EUR/kg

LLM Schwäbisch-Gmünd, Info: 0900/1810800

Ferkelpreise Rheinland-Pfalz / Saarland



1. Basispreise ab Hof (o. MwSt.) für Standard-Qualitätsferkel der EZ-Ringe; Ø-Gruppen-Größe:

Ringf.: 30 Stk., Aufzuchtferkel: 200 Ferkel/Partie; z.T. als Poolpreis; ohne Abzüge für Klein- u. Zu-

schläge für Großgruppen; ohne Kosten für Transport u. Impfungen; mit Qualitätszuschlag

"Aufzuchtstall" für den Zeitraum von: 12.11.-18.11.12

Die Zu- u. Abschläge für abweichende Mengen u. Qualitäten bei R-Ferkeln sind frei vereinbar!

Basis	kg	Grundpreis bzw. Spanne (Eur/St.)	± Preisveränderung zur Vorw. (Eur/St.)	Zu-/Abschläge (Eur/kg) für Mehrgewicht	Mindergew.
Qualitätsringferkel (R)	25	53,00	+ 0,50	bis 30 kg 1,50	1,00
Aufzuchtferkel (A)	8	34,50 --- 42,25	± 0,00 --- + 1,30	0,50-1,00	0,50-1,00
	30	61,75 --- 62,25	+ 1,00 --- + 1,30	0,50-0,70	0,70-1,00

2. Verkaufspreismeldungen der Erzeugerringe aus der Vorwoche, vom 05.11.-11.11.12

Basis (kg)	Anzahl Ferkel	Preis/Ferkel (Eur/St.)	± Preisveränderung zur Vorw. (Eur/St.)	Zu-/Abschläge (Eur/kg) für Mehrgew.	Mindergew.
(R) 25	2.426	52,50-58,50	54,38	- 0,33	bis 1,30 bis 1,00
(A) 8	2.390	34,50-40,95	35,58	+ 0,84	0,50-1,00 0,50-1,00
(A) 30	5.104	59,75-60,95	60,64	+ 0,06	0,50-0,70 0,70-1,00

Zuschläge: Bei Kleingruppen (Ringferkel), bis 60 Ferkel/Partie, wurden teils Abzüge bis 2,00 Eur/Tier, bei Großgruppen, ab 100 bzw. 160 Tiere, Zuschläge von bis zu 4,00 Eur/Tier, vor MwSt., berechnet.

Herkünfte: Zwei-/Dreirassenkreuzungen, Hybriden, Systemferkel Quelle: LWK RLP, KH

Ferkelpreise aus Nordwestdeutschland



Ab-Hof-Preise für Qualitäts-Ferkel, ohne MwSt, ohne Aufschlag für Topgenetik u. evtl. Impfungen

Zeitraum	Erzeugungsregion		
	Rheinland	NRW u. Niedersachsen	Niedersachsen
05.11.-11.11.12	EZG'en Rheinl.	LWK NRW + Nieders.	LWK Nieders.
Datenquelle*:			
Basisgewicht / Partigröße	30 kg / 100-170 Stk.	25 kg / 200 Stk.	8 kg / 200 Stk.
eingekaufte Menge in St.	32.831	179.703	12.804
Ø-Preis in Eur / St.	61,00	52,00	34,50
Veränderung z. Vorwoche	± 0,00	± 0,00	± 0,00
Preisspanne Eur / St.	-	49,80 - 58,50	32,90 - 37,90
Akt Trend z. VW Eur/St.	+ 1,00	+ 1,00	± 0,00

*VHB: Genossenschaftl. u. priv. Handelsbetriebe; EZG = Erzeugergemeinschaft für Ferkel. Die notierten Preise für Ring- bzw. Qualitätsferkel sind Grundpreise einschl. Mitgliedsbeitrag und beziehen sich auf die o.a. Verkaufgruppen. Der Ø-Preis wird als Median ermittelt. Für kleinere Partien werden in der Regel Preisabzüge, für größere Partien Preiszuschläge gewährt. Gewichtsabweichungen zur Basis werden i.d.R. mit 0,75 bis 1,00 Eur/kg verrechnet. Für individuelle Impfprogramme werden zusätzliche Preisaufschläge vergütet.

Quellen: Landwirtschaftskammern Nordrhein-Westfalen und Niedersachsen

Futtermittel



Abgabepreise des Handels an die Landwirtschaft, in Eur/t, frei Hof/Silo (lose, ab 3 t) bzw. ab Lager (gesackt), ohne MwSt., Spannenpreise. * = Einzelmeldung

Erfassungsdatum:	13.11.2012	x = lose (> 3 t)		o = gesackt	
		RLP/Saarl.		Hessen	
MAT, ohne Magermilchpulveranteil	o	1.395,00-1.950,00	1.407,60-1.825,00		
MAT, Magermilchpulverant. > 35 %	o	1.675,00-2.640,00	1.900,00-2.199,00		
Ergänzungsfutter für Aufzuchtälber, 18% RP	x	330,00-400,00	305,00-401,50		
Milchleistungsfutter 14/15 - III	x	285,50-315,00	277,50-335,00		
Milchleistungsfutter 18 - III	x	265,00-295,00	247,00-295,00		
Ferkelaufzucht., 13,2-13,6 MJ/kg	x	360,00-438,00	380,00-450,00		
Sauenfutter, 13,0 MJ/kg	x	362,00-395,00	360,00-395,00		
Schweinemastfutter					
Vormast, 1,0-1,15% Lysin, >13,2MJ/kg	x	313,50-465,00	335,00-365,00		
Endmast, 0,9-1,0% Lysin, >12,6MJ/kg	x	307,50-345,00	315,00-335,00		
Ergänzungsfutter Mastschw., 12,6 MJ/kg; 28% Rohprotein	o	355,00-487,50	435,00-540,00		
	o	580,00-587,20	-		
Legehennenalleinfutter, 11,4 MJ/kg, 0,38 % Methionin	x	355,00-393,00	346,00-395,00		
	o	520,00-560,00	-		
Broileralleinfutter, 13,4 MJ/kg	x	365,00-380,00	-		
Putenalleinfutter., Phase 6, 11,5 MJ/kg	x	355,00-375,00	-		
Sojaschrot, 43-44% Rohprotein	x	458,50-490,00	444,00-490,00		
	o	550,00-690,00	-		
Rapsschrot, ca. 34 % Rohprotein	x	235,00-335,00	282,00-350,00		
Weizenkleie (Normtyp)	o	195,00-300,00	-		
Melasseschnitzel, gepresst	x	226,00-260,00	-		
Alleinfutter f. Mastschaffämmer	o	398,00-488,50	-		
Ergänzungsfutter für Zuchtschafe	x	285,00-360,00	-		
Raufutter					
Einkaufspreise des Handels, ab Hof, in Eur/t, o.MwSt.					
Heu, kleine HD-Ballen, 1. Schnitt		140,00-175,00	125,00-170,00		
Heu, Rundballen, 1. Schnitt		120,00-145,00	90,00-150,00		
Heu, Quaderballen, 1. Schnitt		125,00-155,00	100,00-160,00		
Stroh, kleine HD-Ballen		115,00-130,00	110,00-140,00		
Stroh, Rundballen		85,00-105,00	80,00-120,00		
Stroh, Quaderballen		90,00-110,00	90,00-130,00		
Quelle: Landwirtschaftskammer RLP und LLH Kassel					

Sauen/Ferkel Südhessen



Ring-Preis im Erzeuger-Direktgeschäft in Ableitung vom Schlachtschweinepreis in Eur ohne MwSt

Zeitraum:	19.11.-25.11.12
Ferkel	
Basis 25 kg, geimpft gg. Mykoplasmen, mit einheitl. Genetik u. Gewicht, Verkauf ab Hof, ohne Zuschläge für Mengen	57,19
Mehrgewichtszuschlag 25-33 Eur/kg LG	1,30
Mehrgewichtszuschlag > 33 Eur/kg LG	0,50
Jungsaunen	
Basis mind. 95 kg LG u. 180 Lebenstage, Nettoendpreis ab Hof	288,75
Quelle: Schweine-Kontrollring Südhessen, LLH	

Ferkel Rhön-Vogelsberg



Ab-Hof-Preis, o. MwSt, der EZG Rhön-Vogelsberg für den Zeitraum:

Zeitraum:	12.11.-18.11.12
Basis 28 kg-Ferkel, Eur/St	58,00
Mehrgewicht (28-30) Eur/kg LG	1,28
Mehrgewicht, >30 kg:	kein Zuschlag
Quelle: EZG Qualitätsfleisch Rhön-Vogelsberg	

Hybrid-Jungsaunen



Basispreis: 5-10 Tiere/Lieferung; frei Hof, ab 90 kg LG, kg LG (o. MwSt.); Zeitraum:

Zeitraum:	05.11.-11.11.12
Spanne: 367,00-390,00 E/Tier	Median: 378,50
Jungsaunenpreise: ohne Zu-/Abschläge bei abweichender Gruppengröße, Paritäten oder div. Boni-Mali-Regel.	
Quelle: JSR, BHZP-RLP/Hessen, PIC, TOPIGS Hülseberger Zuchtschweine	

Warenterminbörsen



Eurex, Schluss-Kurse 13.11.2012

Schlachtschw.-Kontrakte; 8.000 ± 500 kg SG;
Cash-Settlement-Abrechn. nach "Eurex Hog Index",
56 % ± 3 % MFA, 85-100 kg, SG/Tier

Liefermonat	Umsatz	Eur/kg	Vorwoche
Nov 12	0	1,820	1,840
Dez 12	0	1,860	1,840
Jan 13	2	1,730	1,700
Feb 13	2	1,800	1,800
Mrz 13	0	1,760	1,760
Apr 13	0	1,760	1,760
Mai 13	0	1,820	1,820
Jun 13	0	1,820	1,820

Eurex, Schluss-Kurse 13.11.2012

Ferkel-Kontrakte; 100 St./25 kg LG; Cash-Settle.-
Abrechnung auf Basis des "Eurex Piglet Index"

Liefermonat	Umsatz	Eur/St.	Vorwoche
Nov 12	0	53,40	53,50
Dez 12	0	55,80	55,80
Jan 13	0	59,50	59,50
Feb 13	0	58,00	58,00
Mrz 13	0	58,00	58,00
Apr 13	0	57,00	57,00
Mai 13	0	57,00	57,00
Jun 13	0	56,00	56,00

Quelle: Eurex Frankfurt

Eierpreise



Erzeugerpreise für Güteklasse A, lose, in Cent / St.					Eiernotierung Südwest vom 13. November 2012		
Rheinland - Pfalz vom: 12.11.-18.11.12			Hessen vom: 05.11.-11.11.12		Großhandelsabgabepreise an den LEH, ohne MwSt und ohne KVP, Eur/100 Stück		
Gew.-Kl.	Spanne	Ø-Preis	Spanne	Ø-Preis	Bodenhaltung		
aus Käfighaltung, an Handel u. Großverbraucher, frei Empf., von 1 bis 15 Kisten à 360 Stück, o. MwSt.					Gewichts-klasse		
XL	16,00-17,60	11,60	-	16,30	XL	18,50	18,00
L	10,90-13,00	11,55	-	10,00	L	13,00	12,50
M	10,10-12,00	10,60	-	9,00	M	12,00	11,50
S	-	8,65	-	-	S	9,00	8,50
aus Bodenhaltung, an Handel- u. Großverbraucher o. MwSt.					Tendenz: fest fest		
XL	17,00-21,60	20,10	14,00-22,20	17,21	Freilandhaltung		
L	14,00-15,00	14,65	9,70-18,00	13,97	Gewichts-klasse		
M	13,00-13,35	13,20	8,93-17,00	12,64	XL	20,50	20,00
S	11,55-12,00	11,70	6,50-12,70	8,84	L	15,00	14,50
aus Bodenhaltung, an Endverbraucher, lose, inkl. MwSt.					M	14,00	13,50
XL	19,00-27,00	23,00	16,00-28,00	22,36	S	10,50	10,00
L	17,00-23,00	20,00	15,00-25,00	19,91	Tendenz: fest fest		
M	13,00-20,00	17,00	14,00-23,00	17,64	Quelle: Warenbörsen Stuttgart / Mannheim		
S	10,00-15,00	13,00	10,00-17,00	12,90			

gültig vom 14.11.12 bis 21.11.12

Großmarkt-/ Verbraucher-/ Erzeugerpreise für Obst und Gemüse



	Großmarkt-Preise		Ökologische Erzeugung in Hessen			
	BLE - gewogene Ø-Preise, div. Großmärkte *) , ohne MwSt		Erzeuger an LEH Ø-Preise ohne MwSt		Großhandel an LEH Ø-Preise ohne MwSt	
	05.11.-11.11.12		13.11.2012		13.11.2012	
	akt. Woche	Vorw.	akt. Woche	Vorw.	akt. Woche	Vorw.
OBST						
Äpfel (kg)						
Elstar	0,89	0,88	1,99	1,95	2,00	1,99
Gala	1,20	0,83	1,65	1,95	1,65	1,95
Granny Smith	1,10	1,10	-	-	-	-
Jonagored	0,83	0,83	1,80	-	1,80	-
Pinova	0,93	0,94	-	-	1,85	-
Birnen (kg)						
Alexander Lucas	0,96	0,94	2,20	-	2,13	2,05
Williams	1,01	1,00	2,12	2,18	2,12	2,11
Gute Luise	1,30	1,30	-	-	-	-
GEMÜSE U. SALAT						
Eissalat (Stk)	0,60	0,50	1,65	1,65	1,58	1,50
Endivien (Stk)	0,60	0,61	0,97	0,86	1,31	0,92
Kopfsalat (Stk)	0,60	0,55	0,87	0,84	1,14	-
Bataviasalat (Stk)	-	-	0,87	0,84	1,08	1,02
Chicoree (kg)	-	-	4,45	4,45	4,60	4,60
Eichblattsalat (Stk)	-	-	0,87	0,84	1,08	1,05
Löwenzahn (Bd)	-	-	1,50	1,50	1,50	1,50
Mangold (kg)	-	-	1,99	2,45	2,85	2,88
Rucola (kg)	-	-	10,48	10,48	11,20	11,20
Spinat gew. (kg)	-	-	2,99	2,75	2,92	2,90
Buschbohnen (kg)	-	1,45	4,50	-	3,92	3,95
Stangenbohnen (kg)	-	-	4,20	4,40	3,85	3,95
Minigurken (kg)	2,07	1,99	2,25	2,50	2,25	-
Gemüsepaprika (kg)	1,20	0,95-1,15	3,68	3,50	3,64	4,50
Cherrytomaten (kg)	1,86	1,82	4,97	5,46	4,96	5,07
Zucchini (kg)	1,17	1,09	2,60	2,10	2,28	2,06
Zuckermais (kg)	-	-	-	-	-	0,85
Möhren (kg)	0,58	0,58	0,97	0,97	1,03	1,02
Rosenkohl (kg)	1,30	1,27	3,95	-	3,86	-
Blumenkohl (Stk)	0,85-1,08	0,82-1,01	1,87	1,93	-	1,57
Broccoli (kg)	-	-	2,80	2,95	2,68	2,73
Chinakohl (kg)	-	-	1,16	1,16	1,25	1,25
Weißkohl (kg)	-	-	1,03	1,03	1,05	1,07
Kresse (Schale)	-	-	0,31	0,31	0,54	0,54
Schnittlauch (Bd)	-	-	0,60	0,75	-	0,89
Dill (Bd)	-	-	0,87	-	0,89	0,95
Petersilie (Bd)	-	-	0,67	0,67	0,80	0,80

Quelle: LWK RLP, BLE, LLH Kassel

Speisekartoffeln



13.11.2012		RLP-Nord	RLP-Süd	Hessen
Erzeugerpreise, Eur/dt, ohne MwSt. lose, frei Rampe, vor Abzug Sortierkosten	1	17,00	19,00	15,00-19,00
	2	15,00	18,00	14,00-18,00
Direktabsatz Erzeuger-Verbraucher	1	35,00-69,00	44,00-56,00	37,00-70,00
	2	35,00-65,00	44,00-56,00	33,60-70,00
Direktabsatz Erzeuger-Verbraucher	1	40,00-80,00	60,00-70,00	-
	2	40,00-80,00	60,00-70,00	-
Großhandelsabgabepreise	1	-	-	22,40-38,00
	2	-	-	19,00-32,00
Kleinverkaufspreise LEH, Discounter	1	50,00-100,00	-	-
	2	48,00-100,00	-	-

1 = festkochende Sorten, 2 = vorw. festkochende Sorten

Quelle: LWK RLP; LLH Kassel

Ökoprodukte ab Hof



Ökologische Erzeugung in Hessen		
Ab Hof-Preise inkl. MwSt		06.11.2012
Produkte	von - bis	Ø
Bataviasalat (Stk)	0,99-2,09	1,58
Endivien (Stk)	1,49-2,25	1,77
Eichblattsalat (Stk)	0,99-2,09	1,60
Radicchio (kg)	4,99-5,69	5,39
Kopfsalat (Stk)	0,99-2,39	1,70
Mangold (kg)	3,69-4,80	4,21
Rucola (kg)	12,90-22,00	17,45
Spinat gew. (kg)	4,49-5,89	5,32
Auberginen (kg)	3,50-4,59	4,05
Buschbohnen (kg)	-	9,95
Artischocken (kg)	-	9,99
Minigurken (kg)	-	4,69
Landgurken (kg)	2,70-2,89	2,80
Paprika rot (kg)	-	5,79
Tomaten (kg)	3,00-4,59	3,80
Zucchini grün (kg)	2,00-4,19	3,10
Rotkohl (kg)	1,89-2,90	2,27
Blumenkohl (Stk)	1,50-2,99	2,49
Broccoli (kg)	4,45-5,99	5,36
Kohlrabi (Stk)	1,20-1,69	1,48
Weißkohl (kg)	1,69-2,90	2,09
Basilikum (Topf)	2,00-2,19	2,10
Dill (Bd)	0,90-1,35	1,13
Koriander (Bd)	1,39-1,50	1,45
Fenchel (kg)	2,80-4,99	4,21
Möhren gew. (kg)	1,44-1,79	1,69
Lauchzwiebeln (Bd)	1,20-1,95	1,58
Radieschen (Bd)	1,20-1,70	1,57
Rettich weiß (Stk)	1,70-1,89	1,82
Rote Bete (kg)	-	2,00
Knollensellerie (kg)	2,49-2,99	2,73
Knoblauch (kg)	11,29-16,00	13,65
Porree (kg)	2,60-3,99	3,19
Speisezwiebel gelb (kg)	1,60-2,39	1,96
Speisezwiebel rot (kg)	2,09-3,09	2,52

Quelle: LLH Kassel

Wareterminbörse



Eurex Frankfurt			
Liefermonat	Umsatz	Euro/t	Vorw.
Schlussnot. London Potato Future 13.11.2012			
Futures , Menge: 25 t, frei handelbare Ware, versch. Qualitäten für britischen Markt. (Cash-Settlement-Abrechnung auf Basis "Eurex London Potato-Index")			
Apr 13	0	290,00	290,00
Schlussnot. für Veredelungs-			
kartoffeln , Menge: 25 t, u. a.: Bintje, Asterix, max 65 Knollen/10 kg (Cash-Settlement-Abrechnung auf Basis "Eurex EU-Process Potato-Index")			
Nov 12	0	258,00	245,00
Apr 13	195	255,00	293,00
Jun 13	0	290,00	315,00

Quelle: Eurex Frankfurt