

Aktuelles Markttelegramm

Tierische Erzeugnisse

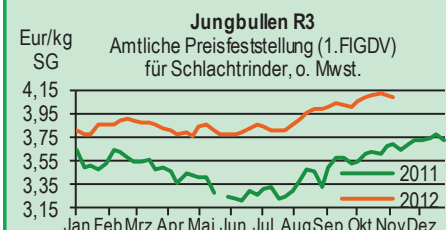
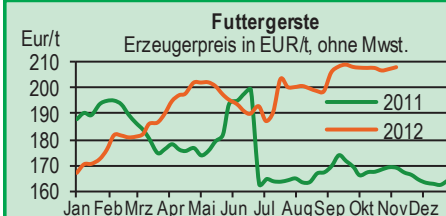
Schlachtrinder	Fleischabsatz am Schlachtrindermarkt stabil, auch Schlachtkühe auf herabgesetzter Preisbasis besser vermarktbare. Erzeugerpreise über alle Kategorien stabil.
Schlachtschweine	Für Schlachtschweine herrschen derzeit ausgeglichene Marktverhältnisse, Erzeugerpreise auf zuvor herabgesetzter Basis stabil.
Ferkel	Bundesweit überwiegend ausgeglichener Ferkelmarkt. Das Angebot ist bedarfsdeckend und bedient die stetige Nachfrage. Die Preise verharren noch auf aktuellem Niveau, saisonal bedingt kann jedoch ab Mitte November mit anziehenden Ferkelpreisen gerechnet werden.
Nutzkälber	Das zunehmende Nutzkälberangebot findet überwiegend auf bisheriger Preisbasis Absatz. Bemängelt wird aber grundsätzlich die vielfach schwache Qualität der Kälber, daher Preise sehr differenziert.
Eier/Geflügel	Wenig Bewegung am Eiermarkt. Angebot und Nachfrage ausgeglichen bei stabilen Preisen. Eier aus Boden- und Kleingruppenhaltung reichlich vorhanden, lediglich Bio- und Freilandware knapper und gesucht. Preisaufschläge erst zum Weihnachtsgeschäft hin zu erwarten. Konstanter Geflügelmarkt; das vorhandene Angebot deckt die Nachfrage spielend, Preise für Hähnchen- und Putenteile mit leicht anziehender Tendenz, Schlachthennen stabil.

Pflanzliche Erzeugnisse und Futtermittel

Getreide und Ölsaaten	Erzeugerpreise für Weizen aller Qualitätsstufen nach festen Vorgaben der Terminbörsen deutlich befestigt; regional wird zudem die Versorgungslage der Verarbeiter eher knapp eingeschätzt und die Lagerbestände in der Landwirtschaft sind deutlich niedriger als sonst. Auch die neue Ernte wird mit Kursen von 205-215 Eur/t für B-Weizen äußerst attraktiv offeriert, die Abgabebereitschaft auf Erzeugerseite bleibt allerdings fortgesetzt verhalten. Futtergerste zwar tendenziell auch fester bewertet, der Spread auf Brotgetreide wird jedoch mangels Nachfrage der Industrie zusehends größer. Braugerste weiter vernachlässigt, Mais zum Abschluss der Ernte mit abnehmendem Mengendruck und stabiler Preisentwicklung. Rapskurse nach den Verlusten der Vorwochen zwar weiter volatil, der Abwärtstrend scheint jedoch vorerst gestoppt.
Futtermittel	Einkaufspreise für Soja- und Rapsschrot weiter stabil, Nachfrage von Konsum und Handel bei knapper Versorgungslage fortgesetzt belebt. Mühlennachprodukte auf deutlich herabgesetzter Preisbasis mit Absatzimpulsen, Markt nunmehr ausgeglichen. Mischfuttermarkt noch ruhig, verteuerte Einzelkomponenten lassen baldige Neukalkulation erwarten.
Kartoffeln	Die Marktlage präsentiert sich im Wesentlichen unverändert. Die Nachfrage ist weiterhin sehr ruhig. Da Feldware bis auf Einzelpartien kaum mehr vorhanden und die Abgabebereitschaft aus der Einlagerung noch verhältnismäßig gering ist, bleibt das Angebot bei stabilem Preisniveau überschaubar. Im Sog steigender Industriekartoffelpreise könnten die Kurse für Speiseware mittelfristig nachziehen. Direktvermarktung auch nach der Einkellerung mit guten Umsätzen. Qualitäten und Lagerstabilität im Allgemeinen gut.

Quelle: LWK RLP, Agrarzeitung

Blick in den Markt



Warenterminbörsen

Euronext Paris

Liefermon.	Umsatz	Euro/t	Vorwoche
Schlussnotierungen für Mhlweizen 06.11.2012			
Menge: 50 t, 76 kg/hl, intervent.-fähig; L.-ort Rouen			
Nov 12	3.238	274,00	263,00
Jan 13	17.252	271,50	264,25
Mrz 13	12.409	269,75	263,50
Mai 13	6.124	269,00	263,00

Schlussnotierungen für Raps 06.11.2012

Menge: 50 t, diverse Lieferorte in Deutschl./Frankr.			
Feb 13	2.374	478,75	480,00
Mai 13	1.726	478,00	479,75
Aug 13	155	446,50	447,00
Nov 13	161	447,00	446,75

Schlussnotierungen für Mais 06.11.2012

Menge: 50 t, 15 % H ₂ O, 4 % Bruchkör./Lief. Atlantic			
Jan 13	896	255,25	250,00
Mar 13	1.823	255,50	250,00
Jun 13	604	258,00	251,75
Aug 13	38	260,25	254,00

Schlussnotierungen für Braugerste 06.11.2012

Menge: 50t, 14,5% H ₂ O, 11,5% Prot, 95% Keimf.			
Jan 13	0	258,25	251,00
Mar 13	40	269,00	259,50
Mai 13	0	268,50	258,00
Nov 13	1	262,00	254,50

Cbot Chicago

Schlussnotierungen für Weizen 06.11.2012

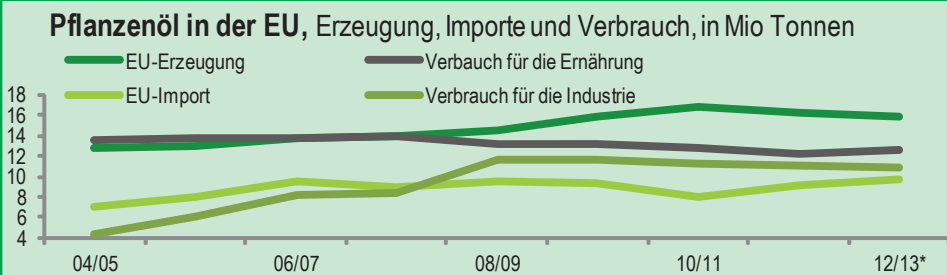
Menge: 5000 US.bsh. (~136 t), Nr.2 Soft Red Winter			
DEC 12	46.248	250,60	244,10
MAR 13	23.951	254,40	248,20
MAY 13	21.033	256,40	250,20

Schlussnotierungen für Sojaschrot 06.11.2012

Menge: 100 Short Tons. (~91 t), 48% Protein			
DEC 12	30.483	403,80	401,90
JAN 13	14.645	399,20	397,00
MAR 13	9.547	389,60	386,80

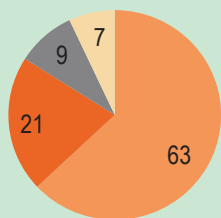
Quelle: Euronext, CBoT

Aktuelle Marktgrafik



Industrielle Verwertung 12/13* nach Ölarten, in Prozent

Rapsöl Palmöl Sojaöl Andere



Quelle: USDA, *Prognose Oktober 12, © Agrarzeitung, Grafik: LWK RLP

Erzeugerpreise für Getreide, Ölfrüchte und Körnerleguminosen



Basispreise des Agrarhandels, frei Erzeuger, für Standardqualität, in Eur/t, ohne MwSt.							Streckengeschäfte		
Erfassungsdatum: 06.11.2012	Hessen			Rheinland-Pfalz			Hessen	RLP	
* Einzelmeldung	Spanne	Landes-Ø	Vorwoche	Spanne	Landes-Ø	Vorwoche	Ab-Hof Ø	Ab-Hof Ø	Franko Ø
Eliteweizen 14,0-14,5/50-55/250-280	245,00-255,00	252,75	244,25	240,00-250,00	249,10	244,90	261,45	253,30	258,00
Qualitätsweizen (A) 13,5/40/250	228,00-250,00	244,90	235,75	235,00-256,00	241,30	237,60	254,70	245,80	247,40
Brotweizen (B) 11,5-12,0/220	225,00-245,00	240,15	232,15	230,00-251,00	236,00	232,80	248,80	240,40	243,70
Mahl- bzw. Brotroggen, FZ>120	190,00-205,00	198,10	195,70	195,00-205,00	197,40	195,90	206,45	202,90	205,30
Futterroggen	-	-	-	180,00-197,00	183,90	182,50	-	186,80	-
Sommerbraugerste max. 12% Prot.	210,00-225,00	220,75	217,50	215,00-235,00	222,40	221,10	228,90	227,10	229,80
Futtergerste >62 kg/hl	200,00-215,00	209,95	208,10	200,00-215,00	207,90	207,20	218,75	211,90	216,20
Futterweizen	229,00-241,00	234,10	226,35	220,00-230,00	226,60	223,50	244,45	230,10	234,80
Futterhafer	160,00-185,00	176,35	175,50	180,00-195,00	190,70	190,60	185,70	195,00	-
Körnermais	205,00-225,00	219,00	215,00	215,00-227,50	220,60	217,90	228,50	226,30	230,00
Triticale	205,00-220,00	214,60	210,75	205,00-219,00	211,90	210,60	221,70	214,90	218,40
Winterraps	450,00-460,00	455,15	460,00	430,00-465,00	450,20	451,10	464,60	454,10	458,50

Quelle: LLH, Kassel u. LWK RLP, Bad Kreuznach

Börsennotierungen für Getreide, Ölfrüchte und Körnerleguminosen



Großhandelsabgabepreise in Eur/t, o. MwSt.; überwiegend frei Fuhre/Waggon bzw. Mühle/Station bei sofortiger Lieferung;

Quelle: "Warenbörsen der angegebenen Orte" G=Geld, B=Brief, PS=Papiersack, lo=lose

Börsen	Köln	Mannheim	Würzburg	Frankfurt	Stuttgart	Paderborn
Notierungen am:	18.10.2012	05.11.2012	02.11.2012	25.10.2012	06.11.2012	05.11.2012
Brotweizen 11,5-12,0/220	260,00-262,00	259,00-261,00	250,00-252,50	255,00-260,00	262,00-265,00	274,00-176,00
A-Weizen > 13,0-13,5/250	-	263,00-265,00	254,00-258,00	255,00-260,00	266,00-269,00	-
E-Weizen 14,5/50-55/250-280	-	278,00-282,00	265,00	-	-	-
Futterweizen > 70 / 72 kg/hl	-	253,00-256,00	230,00-235,00	245,00-250,00	-	267,00-270,00
Brotroggen > 120 FZ	228,00	224,00-226,00	220,00-226,00	-	-	-
Braugerste, Inland	-	255,00-260,00	-	-	251,00-254,00	-
Futtergerste > 62 kg/hl	-	230,00-232,00	215,00	-	223,00-226,00	245,00-247,00
Qualitätshafer > 52/53 kg/hl	-	-	-	-	-	-
Triticale (max. 10 % Auswuchs)	-	234,00-238,00	-	-	-	252,00-255,00
Mais	245,00	240,00-242,00	220,00-225,00	230,00-233,00	237,00-239,00	254,00-255,00
Raps	479,00-485,00 G	480,00-482,00	477,00-480,00	486,00-488,00	479,00-481,00	480,00-482,00
Milchl.futter: ESt II, 20 % RP	-	268,00-273,00	-	-	-	-
Milchl.futter: ESt III, 18 % RP	-	290,00-295,00	-	-	-	-
Ferkelstarter >13,8 MJ ME/kg, 18% RP	-	390,00-398,00	-	-	-	-
Schweinemastfutter 13 MJ, 16% RP	-	300,00-307,00	-	-	-	-
Legenhennenalleinfutter: 11,4 MJ	-	370,00-375,00	-	-	-	-
Sojaschrot, 43-44 % RP	428,00-429,00 B	447,00-450,00	443,00-447,00	-	445,00-446,00	435,00
Rapsschrot	270,00-271,00 B	285,00-287,00	276,00-285,00	-	-	286,00
Weizenkleie	173,00 B	148,00-151,00	155,00	-	152,00-156,00	190,00-195,00
Roggenkleie	-	143,00-146,00	-	-	-	-
Melasseschnitzel	202,00 B	-	-	-	-	-
Wiesenheu, 1. Schnitt, kl. Ballen	-	-	-	-	90,00-110,00	-
Wiesenheu, 1. Schnitt, Rundballen	-	-	-	-	-	-
Gerstenstroh, kleine Rechteckballen	-	-	-	-	-	-
Weizenstroh, große Rechteckballen	-	-	-	-	-	-
Weizenstroh, kleine Ballen	-	-	-	-	80,00-90,00	-

Die Konditionen und Paritäten der Börsen sind z. T. sehr unterschiedlich. Die Preise sind nicht unmittelbar vergleichbar.

Preistendenzen sind jedoch im zeitlichen Vergleich der jeweiligen Börsennotierungen erkennbar.

Aktuelle Preisinfos aus Rheinland-Pfalz und Hessen



Infotelefon der LWK: 0671/793-1200
Montags 16:00 Uhr: Ringferkel, Preisempfehlung
Schlachtschweine Nordw.-Deutschland.
Dienstag 16:00 Uhr: Schlachtstättenpreise, Erzeuger-
Metzger Notierungen, 1. FIGDV, Nutzkälber

Landwirtschaftskammer Rheinland-Pfalz
Burgenlandstr. 7, 55543 Bad Kreuznach
Ref. 25 Markt, 0671/793-1155
www.lwk-rlp.de
markt@lwk-rlp.de

Landesbetrieb Landwirtschaft Hessen
Kölnische Str. 48-50, 34117 Kassel
Marktinformation, 0561/7299-267
www.agrarberatung-hessen.de
marktinfo@llh.hessen.de

Erzeugerpreise für Rinder frei Schlachtstätte



Amtliche Preisfeststellung (1.FIGDV) Schlachtrinder, für Baden-Württemberg, Rheinland-Pfalz und Hessen in €/kg/SG frei Schlachtstätte, inkl. **Bio-/Markenfleisch-Zuschlägen** oder sonst. Boni-Zahlungen; o. MwSt.

Anzahl Meldungen: 27 Stück: 9.232 Schlachtzeitraum: 29.10.-04.11.12

Kategorie	Handelsklasse	Stück	Preisspanne*	Ø-Preis	Kg/Stück	Ø-Preis Vorw.
Jungbullen	U 2	691	3,96-4,19	4,15	415,00	4,18
	R 2	734	3,97-4,15	4,08	361,00	4,12
	R 3	213	3,97-4,26	4,09	385,00	4,11
	O 2	275	3,50-3,70	3,63	320,00	3,68
	O 3	126	3,55-3,72	3,68	352,00	3,71
	P 2	48	2,65-3,48	3,13	277,00	3,28
	P 3	-	-	-	-	-
	E-P insg.	2.698	-	4,03	384,00	4,09
Kühe	R 3	482	3,30-3,42	3,36	369,00	3,39
	O 2	783	2,93-3,12	3,05	300,00	3,10
	O 3	547	3,04-3,16	3,10	329,00	3,16
	P 1	892	2,17-2,38	2,33	234,00	2,38
	P 2	333	2,49-2,72	2,59	266,00	2,63
	P 3	98	2,54-2,86	2,63	271,00	2,69
	E-P insg.	4.705	-	3,01	307,00	3,05
Färsen	R 3	382	3,73-4,00	3,83	308,00	3,87
	O 3	168	3,04-3,84	3,23	282,00	3,25
	O 4	60	3,04-3,23	3,18	332,00	3,19
	P 2	39	2,28-2,70	2,46	223,00	2,57
	P 3	-	-	-	-	-
	E-P insg.	1.599	-	3,64	297,00	3,73

* gebild. aus Mittelwerten der Meldebetriebe Quellen: RLP/Hessen ADD Trier, Ba-Wü LEL Schwäb.Gm

Schlachtzeitraum:		Amtliche Preisfeststellung (1.FIGDV) für Schlachtrinder im Preisgebiet							
29.10.-04.11.12		Bayern				Nordrhein-Westfalen			
Kategorie	HdKl.	Preisspanne	Ø-Preis	Vorwo	Kg/Stk.	Preisspanne	Ø-Preis	Vorwo	Kg/Stk.
Jungbullen	U 3	4,07-4,16	4,12	4,15	435,10	4,03-4,14	4,13	4,11	445,00
	R 3	4,00-4,13	4,07	4,09	387,20	3,93-4,13	4,07	4,06	407,80
	O 3	3,64-3,80	3,71	3,71	347,90	3,72-3,86	3,82	3,82	369,20
Kühe	R 3	3,32-3,41	3,36	3,39	364,40	3,13-3,28	3,21	3,20	361,40
	O 3	3,08-3,20	3,15	3,17	323,80	2,93-3,19	3,10	3,10	328,70
	P 1	2,20-2,41	2,31	2,32	235,20	2,29-2,54	2,41	2,41	239,60
Färsen	R 3	3,71-3,87	3,78	3,80	311,50	3,62-3,85	3,70	3,68	304,90
	O 3	3,20-3,41	3,29	3,33	283,80	2,92-3,12	3,05	3,02	291,00

Quellen: Bayern LFL München, NRW LANUV Düsseldorf

Erzeugerpreise für Nutzkälber ab Hof



1. u. 2. Qualität, zur Bullen- bzw. Kälbermast geeignet; Alter ab 14 Tage; ca. 40 bis 60 kg LG in Eur/St.; inkl. MwSt., nach allen Vermarktungsabzügen

Region	Hessen				Rheinland-Pfalz			
Woche vom:	29.10.-04.11.12				05.11.-11.11.12			
Bullenkälber	Stk.	Spanne	Ø-Preis	Vorw.	Stk.	Spanne	Ø-Preis	Vorw.
Holstein sbt.	400	61-143	111	108	417	60 - 140	101	102
Holstein rbt.	24	79-155	116	118	74	70 - 140	110	109
Kreuzungen	11	199-232	217	189	37	170 - 320	215	201
Fleckvieh	8	321	321	329	3	130 - 170	150	150
3. Qualität	23	22-54	36	34	15	10 - 70	43	33
Mutterkälber	Stk.	Spanne	Ø-Preis	Vorw.	Stk.	Spanne	Ø-Preis	Vorw.
Holstein	5	39-60	44	29	4	40 - 50	45	48
Kreuzungen	11	110-145	129	110	8	100 - 220	136	160
3. Qualität	-	-	-	-	-	-	-	-

Quelle: LLH Kassel, LWK RLP, Bad Kreuznach

Erzeugerpreise für Fleckviehkälber; bis 100 kg LG, ab Hof, in Eur je kg LG, o. MwSt.

Zeitraum:		Veränderungen zur Vorwoche)	
29.10.-04.11.12			
Region	Bayern	Baden-Württemberg	Südbaden
Bullenkälber	5,55 (- 0,20)	5,49 (- 0,17)	4,83 (- 0,55)
Mutterkälber	2,74 (- 0,04)	2,92 (- 0,13)	2,63 (- 0,17)

Quelle: LBV-BW, BBV

Aktuelle Schlachtstättenpreise



Preise für Schlachtrinderhälften, in Eur/kg SG, frei Schlachtstätte, o. MwSt.

Tierart / HdKl.	06.11.2012	Vorwoche
Jungbullen R3	3,60-4,10	3,60-4,10
Kühe O3	2,80-3,10	2,80-3,13
Färsen O3	2,80-3,85	2,80-3,85

Umfrage d. LWK RLP in Schlachtst. aus RLP

Schlachtlämmerpreise



In Eur kg/LG, incl. 10,7 % MwSt 05.11.-11.11.12 (LG abzgl. 5 % Nüchterung)

Klasse 1 jung, vollfleischig :	2,40-2,60
Klasse 2 jung, fleischig :	2,15-2,35
Klasse 3 abfallende Qualitäten:	1,20-2,10

Tendenz: Lämmerknappheit in der Region

Quelle: EZG Weideland w.V., Bitburg-Meckel, Tel.: 06568/ 96 96 46

Lammfleisch Südwest



Amtliche Preisfeststellung (1. FIGDV) in Ba-Wü, Hessen, NRW u. RLP, in Eur/kg, ohne MwSt, für die Woche vom: 29.10.-04.11.12

Nach Schlachtgewicht pauschal abgerechnet

	Stück	SG kg/Tier	Spanne	Ø-Preis
Lämmer	385	18,90	4,89-5,54	5,44

Quellen: LEL Schwäb.-Gmünd, ADD Trier, LANUV Düsseldorf, RP Gießen

Pferdemarkt Cloppenburg



Vom 10.09.2012; Auftrieb: 47 Pferde;

Schlachtpferdepreise in Eur / kg LG; o. MwSt

1. Qualität	0,85
vollfleischiges Warmblut	0,50-0,75
geringfleischige Pferde	0,45-0,50
Stückpreise/Eur 1. Reitpferde	550-1.200
2. Kleinpferde/Pony s/Esel	100-550

Marktverlauf: mäßig

Nächster Pferdemarkt: 14.11.2012

Quelle: Stadt Cloppenburg

Auktionstermine



Zuchtvieh	Fleischrinder
Bitburg: 08.11.12	Meschede: 04.11.12
Alsfeld: 13.11.12	Alsfeld: 13.11.12
Hamm: 26.11.12	Meschede: 01.12.12
Bitburg: 06.12.12	

Kälber	Absetzer
Bitburg: 08.11.12	Alsfeld: 21.11.12
Biebesheim: 12.11.12	Krefeld: 21.11.12
Alsfeld: 26.11.12	Meschede: 01.12.12
Bitburg: 06.12.12	Alsfeld: 05.12.12

Qualitätsferkel / Sauen	Schafe
Limburg: 05.12.12	

Erzeugerpreise für Schlachtschweine frei Schlachtstätte



Ämtliche Preisfeststellung (1. FIGDV), nach Handelsklassen und SG (bei E-P 80-110 kg SG), ohne MwSt.

Zeitraum:	29.10.-04.11.12	M	S	E	U	S-P	S-P Vorw.
Baden-Württemberg (30 Betriebe, 58.284 Stück)	1,19-1,52	1,85-2,06	1,78-2,04	1,62-2,00	-	-	-
gewogener Ø-Preis (Eur/kg)	1,49	1,89	1,85	1,73	1,85	1,86	-
Klassen-Anteil in Prozent	0,74	35,17	48,28	9,45	-	-	-
Muskelfleisch-Anteil in Prozent	-	61,80	57,80	53,30	58,80	58,80	-
Rheinland-Pfalz (7 Betriebe, 18.065 Stück)	1,15-1,53	1,84-1,93	1,80-1,86	1,62-1,75	-	-	-
gewogener Ø-Preis (Eur/kg)	1,39	1,87	1,86	1,73	1,83	1,84	-
Klassen-Anteil in Prozent	0,44	26,00	54,98	15,68	-	-	-
Muskelfleisch-Anteil in Prozent	-	61,41	57,69	53,08	-	-	-
Nordrhein-Westfalen (25 Betriebe, 333.689 Stück)	1,45-1,60	1,76-1,91	1,74-1,87	1,58-1,76	-	-	-
gewogener Ø-Preis (Eur/kg)	1,58	1,89	1,82	1,70	1,84	1,85	-
Klassen-Anteil in Prozent	2,85	43,23	41,75	9,08	-	-	-
Muskelfleisch-Anteil in Prozent	-	62,00	57,90	53,30	59,20	57,90	-
Hessen (6 Betriebe, 3.096 Stück)	1,30-1,54	1,83-1,90	1,80-1,86	1,66-1,76	-	-	-
gewogener Ø-Preis (Eur/kg)	1,49	1,87	1,84	1,72	1,83	1,85	-
Klassen-Anteil in Prozent	1,78	36,56	43,60	12,53	-	-	-
Muskelfleisch-Anteil in Prozent	-	61,86	57,74	53,18	58,88	58,76	-
Thüringen (6 Betriebe, 17.700 Stück)	1,51-1,64	1,84-1,90	1,83-1,87	1,71-1,75	-	-	-
gewogener Ø-Preis (Eur/kg)	1,56	1,87	1,85	1,75	1,84	1,85	-
Klassen-Anteil in Prozent	0,89	22,75	58,15	16,80	-	-	-
Muskelfleisch-Anteil in Prozent	-	61,40	57,60	53,30	57,60	57,50	-

Quellen: für RLP: ADD Trier; für Hessen: RP Gießen; für sonstige: zuständige Stellen d. Länder

Aktuelle Schlachtstättenpreise



Basis-Preis f. Schlachtschweine, 57 % MFA

(in Eur/kg/SG), frei Schlachtstätte

1. Umfrage in Schlachtstätten aus RLP 06.11.2012

Spanne: 1,83-1,85 Vorw.: 1,85-87

2. Umfrage LLH bei Kurhess. Genossensch. 05.11.2012

Spanne: 1,80-1,83 Vorw.: 1,82-1,85

ISN/ISW-Notierungen (Tel: 054491-9665-0)

31.10.2012	Median	Spanne	zur Vorw.
Internet	1,87	1,86-1,875	+ 2
Schweinebörse	1,86	1,85-1,88	± 0,00
26.10.-01.11.12			
ISN-Marktolatz			

VEZG Vereinigungspreis



Schlachtschweine mit 57 % MFA, VEZG-AutoFOM-

Referenzmaske, frei Schlachtstätte, o. MwSt.

Wochenpreis vom 02.11.12 (02.11. bis 08.11.12)

AutoFOM-Preisfaktor: 1,83 Eur / Indexpunkt

Preisspanne: 1,80 - 1,85 (Vw.: 1,83)

FOM-Basispreis: 1,83 Eur/kg SG (Vw.: 1,83)

Vermarktungsmenge: 231.500 (z. Vw.: - 9.300)

M-Schlachtsauenpreis, frei Schlachtst. 3-5 St.: 1,53

Preisspanne: 1,53 - 1,57 Eur/kg SG

M-Schlachtsauenpreis, Ab Hof: 1,41

Preisspanne: 1,41 - 1,45 Eur/kg SG

Quelle: LWK Nieders. Tel: 09001/190-244, 69 ct/M.

Ab Hof Preise für Schweine



RLP-Erzeuger-Metzer-Direktverk.; Metzgerqualität
(Ø ca. 58-60% MFA; in Eur/kg, o. MwSt.)

Schlachtzeitraum vom 29.10.-04.11.12

Gemeldete Tiere: 590 Preis / kg LG: 1,60

umg. auf SG (79 % Ausschl.): 2,02

Empfehlung der EZG'en aus RLP f.d. Woche vom

05.11.-11.11.12 1,59 kg LG

Quelle: LWK RLP, Bad Kreuznach 2,01 kg SG

Ferkelpreise Hessen



Ab-Hof-Preise für Standard-Qualitätsferkel

(Basis: 28kg), Eur/Tier, o. MwSt., o. Aufschläge für

Impfungen und Direktgeschäfte, inkl. aller Qualitäts-

zuschläge, nach Abzug aller Vermarktungskosten

Zeitraum: 29.10.-04.11.12

Anzahl: 8.328 Preisspanne Ø-Preis (Vorw.)

Grundpreis¹⁾ 45,00-54,50 50,25 (50,32)

50er Gruppe²⁾ 50,00-58,50 56,50 (56,79)

100er Gruppe²⁾ 55,00-64,50 58,08 (58,01)

Zuschlag bis 30 kg LG 1,00-1,30

Zuschlag > 30 kg LG 0,40-0,51

¹⁾ Ferkel o. Zu-/Abschläge, u.a. für Mengen

²⁾ mit einheitl. Genetik u. Gewicht Quelle: LLH

Ferkelpreise Rheinland-Pfalz / Saarland



1. Basispreise ab Hof (o. MwSt.) für Standard-Qualitätsferkel der EZ-Ringe; Ø-Gruppen-Größe: Ringf.: 30 Stk., Aufzuchtferkel: 200 Ferkel/Partie; z.T. als Poolpreis; ohne Abzüge für Klein- u. Zuzschläge für Großgruppen; ohne Kosten für Transport u. Impfungen; mit Qualitätszuschlag

"Aufzuchtstall" für den Zeitraum von: 05.11.-11.11.12

Die Zu- u. Abschläge für abweichende Mengen u. Qualitäten bei R-Ferkeln sind frei vereinbar!

Basis	kg	Grundpreis bzw. Spanne (Eur/St.)	± Preisveränderung zur Vorw. (Eur/St.)	Zu-/Abschläge (Eur/kg) für Mehrgewicht	Mindergew.
Qualitätsringferkel (R)	25	52,50	± 0,00	bis 30 kg 1,50	1,00
Aufzuchtferkel (A)	8	34,50 — 40,95	± 0,00	bis 35 kg 0,75	-
	30	60,75 — 60,95	± 0,00	0,50-1,00	0,50-1,00
				0,50-0,70	0,70-1,00

2. Verkaufspreismeldungen der Erzeugerringe aus der Vorwoche, vom 29.10.-04.11.12

Basis (kg)	Anzahl Ferkel	Preis/Ferkel (Eur/St.)	± Preisveränderung zur Vorw. (Eur/St.)	Zu-/Abschläge (Eur/kg) für Mehrgew.	Mindergew.
(R) 25	1.934	52,50-57,50	54,71	- 0,10	bis 1,30 bis 1,00
(A) 8	2.745	34,50-40,95	34,73	+ 0,01	0,50-1,00 0,50-1,00
(A) 30	4.172	59,75-60,95	60,58	- 0,02	0,50-0,70 0,70-1,00

Zuschläge: Bei Kleingruppen (Ringferkel), bis 60 Ferkel/Partie, wurden teils Abzüge bis 2,00 Eur/Tier, bei Großgruppen, ab 100 bzw. 160 Tiere, Zuschläge von bis zu 4,00 Eur/Tier, vor MwSt., berechnet.

Herkünfte: Zwei-/Dreirassenkreuzungen, Hybriden, Systemferkel

Quelle: LWK RLP, KH

Ferkelpreise aus Nordwestdeutschland



Ab-Hof-Preise für Qualitäts-Ferkel, ohne MwSt, ohne Aufschlag für Topgenetik u. evtl. Impfungen

Zeitraum	Erzeugungsregion		
29.10.-04.11.12	Rheinland	NRW u. Niedersachsen	Niedersachsen
Datenquelle*	EZG'en Rheinl.	LWK NRW + Nieders.	LWK Nieders.
Basisgewicht / Partigröße	30 kg / 100-170 Stk.	25 kg / 200 Stk.	8 kg / 200 Stk.
eingekaufte Menge in St.	23.648	174.580	16.491
Ø-Preis in Eur / St.	61,00	52,00	34,50
Veränderung z. Vorwoche	#BEZUG!	± 0,00	± 0,00
Preisspanne Eur / St.	-	49,80 - 58,50	32,90 - 37,90
Akt Trend z. VW Eur/St.	± 0,00	± 0,00	± 0,00

*VHB: Genossenschaftl. u. priv. Handelsbetriebe; EZG = Erzeugergemeinschaft für Ferkel. Die notierten Preise für Ring- bzw. Qualitätsferkel sind Grundpreise einschl. Mitgliedsbeitrag und beziehen sich auf die o.a. Verkaufgruppen. Der Ø-Preis wird als Median ermittelt. Für kleinere Partien werden in der Regel Preisabzüge, für größere Partien Preiszuschläge gewährt. Gewichtsabweichungen zur Basis werden i.d.R. mit 0,75 bis 1,00 Eur/kg verrechnet. Für individuelle Impfprogramme werden zusätzliche Preisaufschläge vergütet.

Quellen: Landwirtschaftskammern Nordrhein-Westfalen und Niedersachsen

Ferkel Baden-Württemberg



Region Erzielte Ø-Preise Notierung

Hohenlohe der Vorwoche 1) 05.11.2012

und Ober- in Eur / St. Tendenz

schwaben Spanne Ø Folgewoche

100 Gruppe 2) 51,00-53,00 52,00 ± 0,00

1) gew. Ø-Preise, 25kg-Ferkel, ohne Mykoplasmen-

Impfung und ohne MwSt

2) Ferkel-Gruppe ca. 100 Tiere, einheitlicher Ge-

netik und Gewicht, mit QS-Status, frei Vermarkter

Mehrgewicht: + 1,00 EUR/kg

LLM Schwäbisch-Gmünd, Info: 0900/1810800

Futtermittel



Abgabepreise des Handels an die Landwirtschaft, in Eur/t, frei Hof/Silo (lose, ab 3 t), bzw. ab Lager (gesackt), ohne MwSt., Spannenpreise. * = Einzelmeldung

Erfassungsdatum: 13.10.2012		x = lose (> 3 t)	o = gesackt
		RLP/Saarl.	Hessen
MAT, ohne Magermilchpulveranteil	o	1.539,00-1.830,00	1.386,80-1.850,00
MAT, Magermilchpulverant. > 35 %	o	1.780,00-2.640,00	1.742,00-2.320,00
Ergänzungsfutter für Aufzuchtälber, 18% RP	x	325,00-400,00	305,00-398,50
Milchleistungsfutter 14/15 - III	x	272,00-315,00	255,00-321,00
Milchleistungsfutter 18 - III	x	265,00-295,00	247,00-295,00
Ferkelaufzucht., 13,2-13,6 MJ/kg	x	360,00-433,00	380,00-449,00
Sauenfutter, 13,0 MJ/kg	x	362,00-390,00	362,50-392,00
Schweinemastfutter			
Vormast, 1,0-1,15% Lysin, >13,2MJ/kg	x	322,00-465,00	335,00-358,00
Endmast, 0,9-1,0% Lysin, >12,6MJ/kg	x	289,00-345,00	319,00-330,00
Ergänzungsfutter Mastschw., 12,6 MJ/kg;	x	355,00-460,00	423,00-515,00
28% Rohprotein	o	580,00-587,20	-
Legehennenalleinfutter, 11,4 MJ/kg,	x	355,00-393,00	346,00-410,00
0,38 % Methionin	o	541,50-630,00	-
Broileralleinfutter, 13,4 MJ/kg	x	365,00-380,00	-
Putenalleinfutter., Phase 6, 11,5 MJ/kg	x	355,00-375,00	-
Sojaschrot, 43-44% Rohprotein	x	469,50-490,00	435,00-490,00
	o	550,00-680,00	-
Rapsschrot, ca. 34 % Rohprotein	x	300,00-322,00	274,00-345,00
Weizenkleie (Normtyp)	o	165,00-300,00	-
Melasseschnitzel, gepresst	x	210,00-260,00	-
Alleinfutter f. Mastschaffämmer	o	460,00-530,00	-
Ergänzungsfutter für Zuchtschafe	x	285,00-355,00	-
Raufutter			
Einkaufspreise des Handels, ab Hof, in Eur/t, o.MwSt.			
Heu, kleine HD-Ballen, 1. Schnitt		140,00-175,00	125,00-170,00
Heu, Rundballen, 1. Schnitt		120,00-145,00	90,00-150,00
Heu, Quaderballen, 1. Schnitt		125,00-155,00	100,00-160,00
Stroh, kleine HD-Ballen		115,00-130,00	110,00-140,00
Stroh, Rundballen		85,00-105,00	80,00-120,00
Stroh, Quaderballen		90,00-110,00	90,00-130,00

Quelle: Landwirtschaftskammer RLP und LLH Kassel

Eierpreise



Erzeugerpreise für Güteklasse A, lose, in Cent / St.					Eiernotierung Südwest vom 6. November 2012		
Rheinland - Pfalz vom: 05.11.-11.11.12			Hessen vom : 29.10.-04.11.12		Großhandelsabgabepreise an den LEH, ohne MwSt und ohne KVP, Eur/100 Stück		
Gew.-Kl.	Spanne	Ø-Preis	Spanne	Ø-Preis	Bodenhaltung		
aus Käfighaltung, an Handel u. Großverbraucher, frei Empf., von 1 bis 15 Kisten à 360 Stück, o. MwSt.					Gewichts	Eur/100 St.	Eur/100 St.
XL	16,00-17,60	17,15	-	16,30	klasse	06.11.12	30.10.12
L	10,85-13,00	11,55	-	10,00	XL	18,00	18,00
M	10,05-12,00	10,60	-	9,00	L	12,50	12,50
S	-	8,55	-	-	M	11,50	11,50
aus Bodenhaltung, an Handel- u. Großverbraucher o. MwSt.					S	8,50	8,50
XL	17,00-21,60	20,10	14,00-22,20	17,16	Tendenz:	fest	ausgeglichen
L	14,00-15,00	14,65	9,70-18,00	13,93	Freilandhaltung		
M	12,90-13,35	13,20	8,80-17,00	12,60	Gewichts	Eur/100 St.	Eur/100 St.
S	11,55-12,00	11,70	6350-12,70	8,76	klasse	06.11.12	30.10.12
aus Bodenhaltung, an Endverbraucher, lose, inkl. MwSt.					XL	20,00	20,00
XL	19,00-27,00	23,00	16,00-28,00	22,36	L	14,50	14,50
L	17,00-23,00	20,00	15,00-25,00	19,91	M	13,50	13,50
M	13,00-20,00	17,00	14,00-23,00	17,64	S	10,00	10,00
S	10,00-15,00	13,00	10,00-17,00	12,90	Tendenz:	fest	ausgeglichen
Quelle: Landwirtschaftskammer RLP; LLH Kassel					Quelle: Warenbörsen Stuttgart / Mannheim		

Sauen/Ferkel Südhessen



Ring-Preis im Erzeuger-Direktgeschäft in Ableitung vom Schlachtschweinepreis in Eur ohne MwSt

Zeitraum: 12.11.-18.11.12	
Ferkel	
Basis 25 kg, geimpft gg. Mykoplasmen, mit einheitl. Genetik u. Gewicht, Verkauf ab Hof, ohne Zuschläge für Mengen	57,19
Mehrgewichtszuschlag 25-33 Eur/kg LG	1,30
Mehrgewichtszuschlag > 33 Eur/kg LG	0,50
Jungsauen	
Basis mind. 95 kg LG u. 180 Lebenstage, Nettoendpreis ab Hof	288,75
Quelle: Schweine-Kontrollring Südhessen, LLH	

Ferkel Rhön-Vogelsberg



Ab-Hof-Preis, o. MwSt, der EZG Rhön-Vogelsberg für den Zeitraum: 05.11.-11.11.12

Basis 28 kg-Ferkel, Eur/St	58,00
Mehrgewicht (28-30) Eur/kg LG	1,28
Mehrgewicht, >30 kg:	kein Zuschlag
Quelle: EZG Qualitätsfleisch Rhön-Vogelsberg	

Hybrid-Jungsauen



Basispreis: 5-10 Tiere/Lieferung; frei Hof, ab 90 kg LG, kg LG (o. MwSt.); Zeitraum: 29.10.-04.11.12
Spanne: 367,00-396,00 E/Tier Median: 376,50

Jungsauenpreise: ohne Zu-/Abschläge bei abweichender Gruppengröße, Paritäten oder div. Boni-Mali-Regel.
Quelle: JSR, BHZP-RLP/Hessen, PIC, TOPIGS
Hülsenberger Zuchtschweine

Warenterminbörsen



Eurex, Schluss-Kurse 06.11.2012
Schlachtschw.-Kontrakte; 8.000 ± 500 kg SG;
Cash-Settlement-Abrechn. nach "Eurex Hog Index",
56 % ± 3 % MFA, 85-100 kg, SG/Tier

Liefermonat	Umsatz	Eur/kg	Vorwoche
Nov 12	0	1,840	1,800
Dez 12	4	1,840	1,800
Jan 13	0	1,700	1,700
Feb 13	1	1,800	1,760
Mrz 13	0	1,760	1,760
Apr 13	0	1,760	1,760
Mai 13	0	1,820	1,820
Jun 13	0	1,820	1,820

Eurex, Schluss-Kurse 06.11.2012
Ferkel-Kontrakte; 100 St./25 kg LG; Cash-Settle.-Abrechnung auf Basis des "Eurex Piglet Index"

Liefermonat	Umsatz	Eur/St.	Vorwoche
Nov 12	0	53,50	53,50
Dez 12	0	55,80	55,80
Jan 13	0	59,50	59,50
Feb 13	0	58,00	58,00
Mrz 13	0	58,00	58,00
Apr 13	0	57,00	57,00
Mai 13	0	57,00	57,00
Jun 13	0	56,00	56,00

Quelle: Eurex Frankfurt

Großmarkt-/ Verbraucher-/ Erzeugerpreise für Obst und Gemüse



	Großmarkt-Preise		Ökologische Erzeugung in Hessen			
	BLE - gewogene Ø-Preise, div. Großmärkte *) , ohne MwSt		Erzeuger an LEH Ø-Preise ohne MwSt		Großhandel an LEH Ø-Preise ohne MwSt	
	29.10.-04.11.12		06.11.2012		06.11.2012	
	akt. Woche	Vorw.	akt. Woche	Vorw.	akt. Woche	Vorw.
OBST						
Äpfel (kg)						
Elstar	0,88	0,88	1,95	1,95	1,99	1,99
Gala	0,83	0,85	1,95	1,95	1,95	1,95
Granny Smith	1,10	-	-	-	-	-
Jonagored	0,83	-	-	-	-	-
Pinova	0,94	-	-	-	-	-
Birnen (kg)						
Alexander Lucas	0,94	0,92	-	-	2,05	2,05
Williams	1,00	0,95	2,18	1,98	2,11	2,07
Gute Luise	1,30	-	-	-	-	-
GEMÜSE U. SALAT						
Eissalat (Stk)	0,50	0,49	1,65	1,19	1,50	1,22
Endivien (Stk)	0,61	0,57	0,86	0,86	0,92	0,92
Kopfsalat (Stk)	0,55	0,47	0,84	0,86	1,05	
Bataviasalat (Stk)	-	-	0,84	0,86	1,02	1,01
Chicoree (kg)	-	-	4,45	4,45	4,60	4,60
Eichblattsalat (Stk)	-	-	0,84	0,81	1,05	0,91
Löwenzahn (Bd)	-	-	1,50	1,50	1,50	1,50
Mangold (kg)	-	-	2,45	2,30	2,88	2,60
Rucola (kg)	-	-	10,48	10,48	11,20	9,60
Spinat gew. (kg)	-	-	2,75	2,73	2,90	2,90
Buschbohnen (kg)	1,45	1,51	-	3,95	3,95	3,73
Stangenbohnen (kg)	-	2,51	4,40	4,20	3,95	4,08
Minigurken (kg)	1,99	1,93	2,50	2,50	-	-
Gemüsepaprika (kg)	0,95-1,15	1,00-1,20	3,50	3,91	4,50	4,34
Cherrytomaten (kg)	1,82	1,78	5,46	5,55	5,07	5,28
Zucchini (kg)	1,09	1,11	2,10	1,80	2,06	1,93
Zuckermais (kg)	-	-	-	-	0,85	0,82
Möhren (kg)	0,58	0,57	0,97	0,96	1,02	1,06
Rosenkohl (kg)	1,27	-	-	-	-	-
Blumenkohl (Stk)	0,82-1,01	0,87-1,00	1,93	1,93	1,57	1,85
Broccoli (kg)	-	-	2,95	2,95	2,73	2,73
Chinakohl (kg)	-	-	1,16	1,10	1,25	1,18
Weißkohl (kg)	-	-	1,03	1,00	1,07	1,04
Kresse (Schale)	-	-	0,31	-	0,54	-
Schnittlauch (Bd)	-	-	0,75	-	0,89	-
Dill (Bd)	-	-	-	0,85	0,95	0,85
Petersilie (Bd)	-	-	0,67	0,62	0,80	0,75

Quelle: LWK RLP, BLE, LLH Kassel

Speisekartoffeln



06.11.2012		RLP-Nord	RLP-Süd	Hessen
Erzeugerpreise, Eur/dt, ohne MwSt. lose, frei Rampe, vor Abzug Sortierkosten	1	17,00	19,00	15,00-19,00
	2	15,00	18,00	14,00-18,00
Direktsatz Erzeuger-Verbraucher	1	35,00-69,00	44,00-56,00	32,60-70,00
	2	35,00-65,00	44,00-56,00	29,00-70,00
Direktsatz Erzeuger-Verbraucher	1	40,00-80,00	60,00-70,00	-
	2	40,00-80,00	60,00-70,00	-
Großhandelsabgabepreise	1	-	-	20,50-38,00
	2	-	-	19,00-32,00
Kleinverkaufspreise LEH, Discounter	1	48,00-100,00	-	-
	2	43,00-100,00	-	-

1 = festkochende Sorten, 2 = vorw. festkochende Sorten

Quelle: LWK RLP; LLH Kassel

Ökoprodukte ab Hof



Ökologische Erzeugung in Hessen		
Ab Hof-Preise inkl. MwSt		30.10.2012
Produkte	von - bis	Ø
Bataviasalat (Stk)	0,99-1,95	1,63
Endivien (Stk)	1,49-1,95	1,65
Eichblattsalat (Stk)	0,99-1,95	1,53
Radicchio (kg)	4,99-5,99	5,49
Kopfsalat (Stk)	0,99-1,95	1,49
Mangold (kg)	3,89-5,49	4,68
Rucola (kg)	13,30-20,00	16,08
Spinat gew. (kg)	4,49-5,49	5,06
Auberginen (kg)	3,50-6,99	5,03
Buschbohnen (kg)	-	9,99
Stangenbohnen (kg)	-	4,80
Minigurken (kg)	-	4,39
Landgurken (kg)	2,70-3,79	3,25
Paprika rot (kg)	-	5,79
Tomaten (kg)	3,00-4,59	3,80
Zucchini grün (kg)	2,00-3,79	2,86
Rotkohl (kg)	1,99-90	2,29
Blumenkohl (Stk)	1,50-3,99	3,08
Broccoli (kg)	4,45-5,99	5,21
Kohlrabi (Stk)	1,15-1,69	1,42
Weißkohl (kg)	1,69-2,90	2,03
Basilikum (Topf)	2,00-2,19	2,10
Dill (Bd)	0,90-1,35	1,13
Koriander (Bd)	1,39-1,50	1,45
Fenchel (kg)	2,80-4,75	3,94
Möhren gew. (kg)	1,44-1,79	1,69
Lauchzwiebeln (Bd)	1,20-1,95	1,58
Radieschen (Bd)	1,20-1,70	1,53
Rettich weiß (Stk)	1,75-1,89	1,85
Rote Bete (kg)	1,85-3,99	2,36
Knollensellerie (kg)	1,79-2,99	2,57
Knoblauch (kg)	11,29-16,00	13,65
Porree (kg)	2,60-4,19	3,27
Speisezwiebel gelb (kg)	1,60-2,39	2,01
Speisezwiebel rot (kg)	2,09-2,99	2,50

Quelle: LLH Kassel

Wareterminbörse



Eurex Frankfurt			
Liefermonat	Umsatz	Euro/t	Vorw.
Schlussnot. London Potato Future 06.11.2012			
Futures , Menge: 25 t, frei handelbare Ware, versch. Qualitäten für britischen Markt. (Cash-Settlement-Abrechnung auf Basis "Eurex London Potato-Index")			
Apr 13	0	290,00	290,00
Schlussnot. für Veredelungs- 06.11.2012			
kartoffeln , Menge: 25 t, u. a.: Bintje, Asterix, max 65 Knollen/10 kg (Cash-Settlement-Abrechnung auf Basis "Eurex EU-Process Potato-Index")			
Nov 12	4	245,00	250,00
Apr 13	390	293,00	304,00
Jun 13	2	315,00	327,00

Quelle: Eurex Frankfurt