

Aktuelles Markttelegramm



Tierische Erzeugnisse

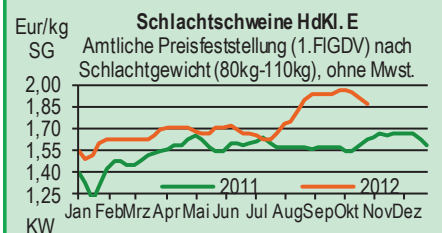
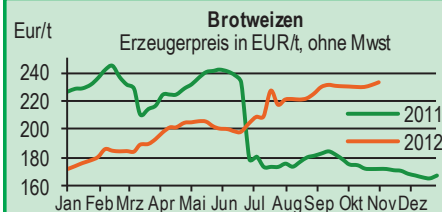
- Schlachtrinder** Umfangreiches Erzeugerangebot bedingt hohe Mengenumsätze an den Schlachtstätten des Landes. Jungbullen und starke Färsen bei stetigem Fleischabsatz mit stabilen bis leicht festeren Auszahlungspreisen, Schlachtkühe hingegen weiter unter Druck.
- Schlachtschweine** Nach erneut leichter Preiskorrektur scheinen sich die Angebots- und Nachfrageverhältnisse am Schlachtschweinemarkt wieder einzupendeln; Erzeugerpreise stabilisieren sich auf herabgesetztem Niveau.
- Ferkel** Regional wie auch überregional ausgeglichene Marktverhältnisse. Das verfügbare Angebot wird stetig nachgefragt. Trotz der Schwäche am Schlachtschweinemarkt tendieren die Ferkelpreise fortgesetzt stabil.
- Nutzkälber** Das verfügbare Angebot findet auf bisherigem Preisniveau stetigen Absatz. Gefragt bleiben insbesondere qualitativ bessere Kälber, geeignet für die Verwendung in der Bullenmast. Leichte Kälber dagegen nur mit Preiszugeständnissen zu vermarkten.
- Eier/Geflügel** Ausgewogene Verhältnisse am Eiermarkt. Verbrauchernachfrage rege, stetige Order des LEH und der verarbeitenden Produktenindustrie stärken den Markt. Keine Angebotsüberhänge zu verzeichnen, Preise auf Vorwochniveau stabil. Auch der Geflügelmarkt zeigt sich ausgeglichen. Angebot und Nachfrage im Gleichgewicht, Saison Geflügel rückt mehr in den Fokus der Verbraucher. Preise mit Aufwärtstendenzen.

Pflanzliche Erzeugnisse und Futtermittel

- Getreide und Ölsaaten** Das Geschäft am heimischen Getreidemarkt kommt auch in dieser Woche nicht in Schwung; Verarbeiter mit weitreichender Deckung aus der Ernte heraus. Auf Erzeugerseite herrscht jedoch eine noch geringere Abgabebereitschaft, Einlagerungsquote deutlich niedriger als im Vorjahr. Erzeugerpreise für Brot- und Futtergetreide bei hoher Volatilität an den Börsen gut behauptend, spätestens zum 1. Quartal des neuen Jahres wird mit deutlich zunehmendem Deckungsbedarf der Industrie gerechnet. Auch Mais zum Ende der eher schwächeren Ernte mit abnehmendem Mengendruck und festeren Notierungen. Raps zum Wochenbeginn erneut abgewertet, auch hier wird bei insgesamt enger Versorgungsbilanz mit stabiler Kursentwicklung gerechnet.
- Futtermittel** Handel und Umsatz mit Ölschrotten nach dem zurückliegenden Kursrutsch deutlich belebt, Einkaufspreise in der Folge anziehend, Termingeschäft zumindest wieder besprochen. Mühlennachprodukte bei schleppender Nachfrage weiter schwach bewertet; Mischfutter mit leicht anziehender Nachfrage, aber ohne wesentliche Preisbewegungen.
- Kartoffeln** Nach den Bevorratungsaktionen im LEH sind die Handelsumsätze eher verhalten. Aufgrund zeitlich begrenzter Einkellerungsangebote in diesem Jahr werden der Bedarf und damit die Vermarktungsaussichten für die nächsten Wochen positiv beurteilt. Mit der durchaus berechtigten Erwartung auf Lagerzuschläge werden Winterkartoffeln bisher zurückhaltend offeriert. Das knappe Angebot passt zur derzeit schwächeren Nachfrage, so dass die Preise insgesamt fester tendieren.

Quelle: LWK RLP, Agrarzeitung

Blick in den Markt



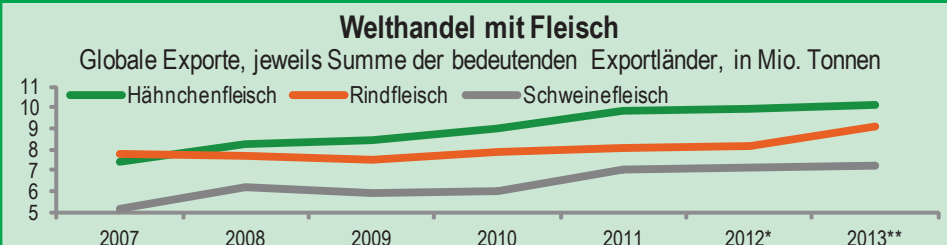
Warenterminbörsen




Euronext Paris			
Liefermon.	Umsatz	Euro/t	Vorwoche
Schlussnotierungen für Mahlweizen 29.10.2012			
Menge: 50 t; 76 kg/hl, intervent.-fähig; L.-ort Rouen			
Nov 12	8.866	263,00	263,25
Jan 13	9.371	264,25	262,50
Mrz 13	9.040	263,50	260,75
Mai 13	3.132	263,00	260,00
Schlussnotierungen für Raps 29.10.2012			
Menge: 50 t; diverse Lieferorte in Deutschl./Frankr.			
Nov 12	1.605	475,50	484,75
Feb 13	3.761	480,00	485,75
Mai 13	1.022	479,75	483,75
Aug 13	343	447,00	449,75
Schlussnotierungen für Mais 29.10.2012			
Menge: 50 t; 15% H ₂ O, 4% Bruchkör./Lief. Atlantic			
Nov 12	1.328	248,50	245,25
Jan 13	1.535	250,00	247,00
Mar 13	994	250,00	248,00
Jun 13	242	251,75	249,00
Schlussnotierungen für Braugerste 29.10.2012			
Menge: 50t; 14,5% H ₂ O, 11,5% Prot, 95% Keimf.			
Nov 12	238	242,75	240,75
Jan 13	0	251,00	247,50
Mar 13	7	259,50	25,00
Mai 13	0	258,00	249,00
Cbot Chicago			
Schlussnotierungen für Weizen 29.10.2012			
Menge: 5000 US.bsh. (~136 t), Nr.2 Soft Red Winter			
DEC 12	33.806	244,10	245,80
MAR 13	15.162	248,20	249,60
MAY 13	5.368	250,20	250,80
Schlussnotierungen für Sojaschrot 29.10.2012			
Menge: 100 Short Tons. (~91 t), 48% Protein			
DEC 12	27.000	401,90	403,00
JAN 13	5.504	397,00	397,40
MAR 13	5.343	386,80	384,50

Quelle: Euronext, CBoT

Aktuelle Marktgrafik



Wichtigste Exportländer voraussichtliche Exporte 2013, in Mio. Tonnen



Quelle: USDA, Oktober2012; *Schätzung, ** Prognose, © Agrarzeitung, Grafik: LWK RLP

Erzeugerpreise für Getreide, Ölfrüchte und Körnerleguminosen



Basispreise des Agrarhandels, frei Erfasser, für Standardqualität, in Eur/t, ohne MwSt.							Streckengeschäfte		
Erfassungsdatum:	Hessen			Rheinland-Pfalz			Hessen	RLP	
30.10.2012	Spanne	Landes-Ø	Vorwoche	Spanne	Landes-Ø	Vorwoche	Ab-Hof Ø	Ab-Hof Ø	Franko Ø
* Einzelmeldung									
Eliteweizen 14,0-14,5/50-55/250-280	232,00-250,00	244,25	247,35	240,00-247,50	244,90	244,60	255,90	249,40	252,00
Qualitätsweizen (A) 13,5/40/250	225,00-245,00	235,75	235,45	235,00-250,00	237,60	235,40	243,55	242,40	245,50
Brotweizen (B) 11,5-12,0/220	222,00-242,00	232,15	231,30	230,00-245,00	232,80	230,90	241,50	237,10	241,50
Mahl- bzw. Brotroggen, FZ>120	182,00-200,00	195,70	196,10	185,00-205,00	195,90	193,70	206,90	201,00	206,00
Futterroggen	-	-	-	175,00-197,00	182,50	180,70	-	185,80	-
Sommerbraugerste max. 12% Prot.	203,00-225,00	217,50	218,20	215,00-230,00	221,10	221,10	225,00	225,70	229,80
Futtergerste >62 kg/hl	200,00-215,00	208,10	208,50	200,00-215,00	207,20	206,60	218,55	211,90	216,10
Futterweizen	220,00-234,00	226,35	226,80	215,00-230,00	223,50	221,80	236,35	227,40	232,60
Futterhafer	160,00-185,00	175,50	176,54	175,00-195,00	190,60	190,60	186,90	195,00	-
Körnermais	205,00-220,00	215,00	216,35	215,00-227,50	217,90	216,70	227,15	223,80	227,50
Triticale	200,00-220,00	210,75	211,05	205,00-219,00	210,60	210,00	219,90	214,50	217,80
Winterraps	450,00-470,00	460,00	458,20	430,00-465,00	451,10	454,90	468,20	454,20	458,90

Quelle: LLH, Kassel u. LWK RLP, Bad Kreuznach

Börsennotierungen für Getreide, Ölfrüchte und Körnerleguminosen



Großhandelsabgabepreise in Eur/t, o. MwSt.; überwiegend frei Fuhre/Waggon bzw. Mühle/Station bei sofortiger Lieferung;

Quelle: "Warenbörsen der angegebenen Orte" G=Geld, B=Brief, PS=Papiersack, lo=lose

Börsen	Köln	Mannheim	Würzburg	Frankfurt	Stuttgart	Paderborn
Notierungen am:	18.10.2012	29.10.2012	26.10.2012	25.10.2012	23.10.2012	22.10.2012
Brotweizen 11,5-12,0/220	260,00-262,00	254,00-257,00	250,00-251,00	255,00-260,00	254,00-257,00	264,00-266,00
A-Weizen > 13,0-13,5/250	-	259,00-262,00	250,00-256,00	255,00-260,00	258,00-261,00	-
E-Weizen 14,5/50-55/250-280	-	275,00-280,00	-	-	-	-
Futterweizen > 70 / 72 kg/hl	-	252,00-254,00	230,00-235,00	245,00-250,00	-	262,00-264,00
Brotroggen > 120 FZ	228,00	217,00-223,00	220,00-225,00	-	-	-
Braugerste, Inland	-	253,00-257,00	225,00	-	247,00-250,00	-
Futtergerste > 62 kg/hl	-	228,00-230,00	210,00-217,00	-	217,00-221,00	238,00-240,00
Qualitätshafer > 52/53 kg/hl	-	-	-	-	-	-
Triticale (max. 10 % Auswuchs)	-	232,00-235,00	-	-	-	243,00-245,00
Mais	245,00	238,00-240,00	220,00-222,00	230,00-233,00	227,00-229,00	248,00-251,000
Raps	479,00-485,00 G	488,00-490,00	477,00-480,00	486,00-488,00	487,00-490,00	477,00-480,00
Milchl.futter: ESt II, 20 % RP	-	268,00-273,00	-	-	-	-
Milchl.futter: ESt III, 18 % RP	-	290,00-295,00	-	-	-	-
Ferkelstarter >13,8 MJ ME/kg, 18% RP	-	390,00-398,00	-	-	-	-
Schweinemastfutter 13 MJ, 16% RP	-	300,00-307,00	-	-	-	-
Legehennenalleinfutter: 11,4 MJ	-	370,00-375,00	-	-	-	-
Sojaschrot, 43-44 % RP	428,00-429,00 B	449,00-451,00	443,00-447,00	-	437,00-438,00	422,00-426,00
Rapsschrot	270,00-271,00 B	279,00-281,00	270,00-272,00	-	-	272,00
Weizenkleie	173,00 B	147,00-150,00	-	-	147,00-151,00	192,00-196,00
Roggenkleie	-	142,00-145,00	-	-	-	-
Melasseschnitzel	202,00 B	-	-	-	-	-
Wiesenheu, 1. Schnitt, kl. Ballen	-	-	-	-	90,00-110,00	-
Wiesenheu, 1. Schnitt, Rundballen	-	-	-	-	-	-
Gerstenstroh, kleine Rechteckballen	-	-	-	-	-	-
Weizenstroh, große Rechteckballen	-	-	-	-	-	-
Weizenstroh, kleine Ballen	-	-	-	-	80,00-90,00	-

Die Konditionen und Paritäten der Börsen sind z. T. sehr unterschiedlich. Die Preise sind nicht unmittelbar vergleichbar.

Preistendenzen sind jedoch im zeitlichen Vergleich der jeweiligen Börsennotierungen erkennbar.

Aktuelle Preisinfos aus Rheinland-Pfalz und Hessen



Infotelefon der LWK: 0671/793-1200
 Montags 16:00 Uhr: Ringferkel, Preisempfehlung
 Schlachtschweine Nordw.-Deutschland.
 Dienstag 16:00 Uhr: Schlachtstättenpreise, Erzeuger-
 Metzger Notierungen, 1. FIGDV, Nutzkälber

Landwirtschaftskammer Rheinland-Pfalz
 Burgenlandstr. 7, 55543 Bad Kreuznach
 Ref. 25 Markt, 0671/793-1155
 www.lwk-rlp.de
 markt@lwk-rlp.de

Landesbetrieb Landwirtschaft Hessen
 Kölnische Str. 48-50, 34117 Kassel
 Marktinformation, 0561/7299-267
 www.agrarberatung-hessen.de
 marktinfo@lh.hessen.de

gültig vom 24.10.12 bis 31.10.12

Erzeugerpreise für Rinder frei Schlachtstätte



Amtliche Preisfeststellung (1.FIGDV) Schlachtrinder, für Baden-Württemberg, Rheinland-Pfalz und Hessen in €/kg/SG frei Schlachtstätte, inkl. **Bio-/Markenfleisch-Zuschlägen** oder sonst. Boni-Zahlungen; o. MwSt.

Anzahl Meldungen: 27 Stück: 10.562 Schlachtzeitraum: 22.10.-28.10.12

Kategorie	Handelsklasse	Stück	Preisspanne*	Ø-Preis	Kg/Stück	Ø-Preis Vorw.
Jungbullen	U 2	1113	4,11-4,20	4,18	416,00	4,20
	R 2	1078	4,02-4,21	4,12	364,00	4,13
	R 3	283	4,00-4,17	4,11	383,00	4,12
	O 2	337	3,52-3,76	3,68	322,00	3,70
	O 3	144	3,55-3,79	3,71	363,00	3,71
	P 2	35	3,07-3,58	3,28	286,00	3,02
	P 3	-	-	-	-	-
	E-P insg.	3.868	-	4,09	389,00	4,09
Kühe	R 3	438	3,24-3,42	3,39	366,00	3,41
	O 2	823	3,04-3,17	3,10	299,00	3,13
	O 3	569	3,09-3,21	3,16	331,00	3,18
	P 1	896	2,26-2,43	2,38	233,00	2,40
	P 2	324	2,53-2,71	2,63	266,00	2,66
	P 3	82	2,62-2,90	2,69	276,00	2,76
		E-P insg.	4.607	-	3,05	306,00
Färsen	R 3	450	3,77-3,99	3,87	307,00	3,87
	O 3	149	3,13-3,39	3,25	293,00	3,30
	O 4	39	3,05-3,28	3,19	322,00	3,26
	P 2	39	2,32-2,97	2,57	226,00	2,49
	P 3	-	-	-	-	-
	E-P insg.	1.817	-	3,73	301,00	3,73

* gebild. aus Mittelwerten der Meldebetriebe Quellen: RLP/Hessen ADD Trier, Ba-Wü LEL Schwäb.Gm

Schlachtzeitraum:		Amtliche Preisfeststellung (1.FIGDV) für Schlachtrinder im Preisgebiet							
22.10.-28.10.12		Bayern				Nordrhein-Westfalen			
Kategorie	HdKl.	Preisspanne	Ø-Preis	Vorwo	Kg/Stk.	Preisspanne	Ø-Preis	Vorwo	Kg/Stk.
Jungbullen	U 3	4,08-4,25	4,15	4,16	431,10	3,95-4,12	4,11	4,14	442,70
	R 3	4,00-4,16	4,09	4,10	388,00	3,98-4,11	4,06	4,08	406,10
	O 3	3,59-3,78	3,71	3,76	351,60	3,77-3,85	3,82	3,85	374,10
Kühe	R 3	3,34-3,44	3,39	3,43	363,90	3,16-3,25	3,20	3,31	357,20
	O 3	3,04-3,23	3,17	3,22	322,80	3,05-3,13	3,10	3,15	331,40
	P 1	2,24-2,41	2,32	2,35	234,20	2,35-2,45	2,41	2,45	242,00
Färsen	R 3	3,68-3,84	3,80	3,82	314,40	3,58-3,82	3,68	3,69	301,90
	O 3	3,20-3,41	3,33	3,38	280,90	3,00-3,08	3,02	3,14	280,10

Quellen: Bayern LFL München, NRW LANUV Düsseldorf

Erzeugerpreise für Nutzkälber ab Hof



1. u. 2. Qualität, zur Bullen- bzw. Kälbermast geeignet; Alter ab 14 Tage; ca. 40 bis 60 kg LG in Eur/St.; inkl. MwSt., nach allen Vermarktungsabzügen

Region	Hessen				Rheinland-Pfalz			
	22.10.-28.10.12				29.10.-04.11.12			
Woche vom:	Stk.	Spanne	Ø-Preis	Vorw.	Stk.	Spanne	Ø-Preis	Vorw.
Bullenkälber								
Holstein sbt.	449	55-139	108	107	382	75 - 130	102	102
Holstein rbt.	50	79-155	118	111	63	70 - 130	109	109
Kreuzungen	7	130-205	189	196	61	140 - 330	201	214
Fleckvieh	7	277-349	329	330	3	130 - 170	150	145
3. Qualität	37	22-60	34	37	14	10 - 70	33	48
Mutterkälber								
Holstein	4	20-44	29	47	6	20 - 60	48	49
Kreuzungen	3	110-110	110	123	7	120 - 220	160	180
3. Qualität	-	-	-	-	-	-	-	-

Quelle: LLH Kassel, LWK RLP, Bad Kreuznach

Erzeugerpreise für Fleckviehkälber; bis 100 kg LG, ab Hof, in Eur je kg LG, o. MwSt.

Zeitraum: 22.10.-28.10.12 (Veränderungen zur Vorwoche)

Region	Bayern	Baden-Württemberg	Südbaden
Bullenkälber	5,75 (± 0,00)	5,66 (+ 0,02)	5,38 (- 0,06)
Mutterkälber	2,78 (± 0,00)	3,05 (+ 0,05)	2,80 (+ 0,05)

Quelle: LBV-BW, BBV

Aktuelle Schlachtstättenpreise



Preise für Schlachtrinderhälften, in Eur/kg SG, frei Schlachtstätte, o. MwSt.

Tierart / HdKl.	30.10.2012	Vorwoche
Jungbullen R3	3,60-4,10	3,55-4,10
Kühe O3	2,80-3,13	2,80-3,16
Färsen O3	2,80-3,85	2,80-3,85

Umfrage d. LWK RLP in Schlachtst. aus RLP

Schlachtlämmerpreise



In Eur kg/LG, incl. 10,7 % MwSt 29.10.-04.11.12 (LG abzgl. 5 % Nüchterung)

Klasse 1 jung, vollfleischig : 2,40-2,60

Klasse 2 jung, fleischig : 2,15-2,35

Klasse 3 abfallende Qualitäten: 1,20-2,10

Tendenz: Lämmerknappheit in der Region

Quelle: EZG Weideland w.V., Bitburg-Meckel,

Tel.: 06568/ 96 96 46

Lammfleisch Südwest



Amtliche Preisfeststellung (1. FIGDV) in Ba-Wü, Hessen, NRW u. RLP, in Eur/kg, ohne MwSt, für die Woche vom: 22.10.-28.10.12

Nach Schlachtgewicht pauschal abgerechnet

	Stück	SG kg/Tier	Spanne	Ø-Preis
Lämmer	693	20,00	4,92-5,50	5,41

Quellen: LEL Schwäb.-Gmünd, ADD Trier,

LANUV Düsseldorf, RP Gießen

Pferdemarkt Cloppenburg



Vom 10.09.2012; Auftrieb: 47 Pferde;

Schlachtpferdepreise in Eur / kg LG; o. MwSt

1. Qualität 0,85

vollfleischiges Warmblut 0,50-0,75

geringfleischige Pferde 0,45-0,50

Stückpreise/Eur 1. Reitpferde 550-1.200

2. Kleinpferde/Ponys/Esel 100-550

Marktverlauf: mäßig

Nächster Pferdemarkt: 14.11.2012

Quelle: Stadt Cloppenburg

Auktionstermine



Zuchtvieh		Fleischrinder	
Bitburg:	08.11.12	Meschede:	04.11.12
Alsfeld:	13.11.12	Alsfeld:	13.11.12
Hamm:	26.11.12	Meschede:	01.12.12
Bitburg:	06.12.12		

Kälber		Absetzer	
Bitburg:	08.11.12	Alsfeld:	21.11.12
Biebesheim:	12.11.12	Krefeld:	21.11.12
Alsfeld:	26.11.12	Meschede:	01.12.12
Bitburg:	06.12.12	Alsfeld:	05.12.12

Qualitätsferkel / Sauen		Schafe	
Limburg:	05.12.12		

Erzeugerpreise für Schlachtschweine frei Schlachtstätte



Ämtliche Preisfeststellung (1. FIGDV), nach Handelsklassen und SG (bei E-P 80-110 kg SG), ohne MwSt.

Zeitraum: 22.10.-28.10.12		M	S	E	U	S-P	S-P Vorw.
Baden-Württemberg	(30 Betriebe, 59.390 Stück)	1,30-1,59	1,87-2,04	1,81-2,07	1,65-1,89	-	-
	gewogener Ø-Preis (Eur/kg)	1,57	1,90	1,86	1,75	1,86	1,91
	Klassen-Anteil in Prozent	0,51	36,01	47,89	9,06	-	-
	Muskelfleisch-Anteil in Prozent	-	61,80	57,90	53,30	58,80	58,80
Rheinland-Pfalz	(7 Betriebe, 20.667 Stück)	0,74-1,58	1,88-1,96	1,83-1,88	1,66-1,75	-	-
	gewogener Ø-Preis (Eur/kg)	1,41	1,88	1,87	1,74	1,84	1,88
	Klassen-Anteil in Prozent	0,42	25,00	53,39	18,21	-	-
	Muskelfleisch-Anteil in Prozent	-	61,43	57,62	53,13	-	-
Nordrhein-Westfalen	(25 Betriebe, 374.650 Stück)	1,53-1,63	1,78-1,92	1,75-1,87	1,60-1,79	-	-
	gewogener Ø-Preis (Eur/kg)	1,60	1,90	1,84	1,73	1,85	1,89
	Klassen-Anteil in Prozent	3,07	41,09	43,20	9,60	-	-
	Muskelfleisch-Anteil in Prozent	-	62,00	57,80	53,30	57,90	59,00
Hessen	(6 Betriebe, 3.086 Stück)	1,30-1,60	1,84-1,92	1,81-1,88	1,65-1,77	-	-
	gewogener Ø-Preis (Eur/kg)	1,54	1,89	1,86	1,72	1,85	1,89
	Klassen-Anteil in Prozent	1,46	36,26	43,42	12,73	-	-
	Muskelfleisch-Anteil in Prozent	-	61,96	57,78	53,15	58,76	58,44
Thüringen	(6 Betriebe, 19.256 Stück)	1,55-1,67	1,87-1,92	1,85-1,88	1,71-1,77	-	-
	gewogener Ø-Preis (Eur/kg)	1,59	1,89	1,87	1,76	1,85	1,88
	Klassen-Anteil in Prozent	0,91	24,18	54,63	17,64	-	-
	Muskelfleisch-Anteil in Prozent	-	61,60	57,60	53,20	57,50	57,60

Quellen: für RLP: ADD Trier, für Hessen: RP Gießen, für sonstige: zuständige Stellen d. Länder

Aktuelle Schlachtstättenpreise



Basis-Preis f. Schlachtschweine, 57 % MFA (in Eur/kg/SG), frei Schlachtstätte

1. Umfrage in Schlachtstätten aus RLP 30.10.2012
Spanne: 1,83-1,85 Vorw.: 1,85-87

2. Umfrage LLH bei Kurhess. Genossensch. 29.10.2012
Spanne: 1,80-1,83 Vorw.: 1,82-1,85

ISN/ISW-Notierungen (Tel: 054491-9665-0)

24.10.2012	Median	Spanne	zur Vorw.
Internet Schweinebörse	1,85	1,835-1,86	- 5
19.10.-25.10.12	1,86	1,84-1,875	- 6

ISN-Marktolatz

VEZG Vereinigungspreis



Schlachtschweine mit 57 % MFA, VEZG-AutoFOM-Referenzmaske, frei Schlachtstätte, o. MwSt.

Wochenpreis vom 26.10.12 (26.10. bis 01.11.12)

AutoFOM-Preisfaktor: 1,83 Eur / Indexpunkt
Preisspanne: 1,80-1,85 (Vw.: 1,85)

FOM-Basispreis: 1,83 Eur/kg SG (Vw.: 1,85)
Vermarktungsmenge: 232.300 (z. Vw.: - 14.900)

M-Schlachtsauenpreis, frei Schlachtst. 3-5 St.: 1,53
Preisspanne: 1,50-1,58 Eur/kg SG

M-Schlachtsauenpreis, Ab Hof: 1,41
Preisspanne: 1,38-1,46 Eur/kg SG

Quelle: LWK Nieders. Tel: 09001/190-244, 69 ct/M.

Ab Hof Preise für Schweine



RLP-Erzeuger-Metzer-Direktverk.; Metzgerqualität (Ø ca. 58-60% MFA; in Eur/kg, o.MwSt)

Schlachtzeitraum vom 22.10.-28.10.12

Gemeldete Tiere: 571 Preis / kg LG: 1,62
umg. auf SG (79 % Ausschl.): 2,04

Empfehlung der EZG'en aus RLP f.d. Woche vom 29.10.-04.11.12 1,60 kg LG

Quelle: LWK RLP, Bad Kreuznach 2,02 kg SG

Ferkelpreise Hessen



Ab-Hof-Preise für Standard-Qualitätsferkel (Basis: 28kg), Eur/Tier, o. MwSt., o. Aufschläge für Impfungen und Direktgeschäfte, inkl. aller Qualitätszuschläge, nach Abzug aller Vermarktungskosten

Zeitraum: 22.10.-28.10.12

Anzahl:	Preisspanne	Ø-Preis (Vorw.)
8.265		
Grundpreis ¹⁾	45,00-54,50	50,32 (50,73)
50er Gruppe ²⁾	50,00-58,50	56,79 (56,46)
100er Gruppe ²⁾	55,00-65,00	58,01 (58,09)
Zuschlag bis 30 kg LG		1,00-1,30
Zuschlag > 30 kg LG		0,40-0,51

¹⁾ Ferkel o. Zu-/Abschläge, u.a. für Mengen
²⁾ mit einheitl. Genetik u. Gewicht Quelle: LLH

Ferkel Baden-Württemberg



Region	Erzielte Ø-Preise der Vorwoche 1)	Notierung 29.10.2012
Hohenlohe und Ober-schwaben	in Eur / St	Tendenz Folgewoche
	Spanne Ø	
100 Gruppe 2)	51,00-54,00	52,00 ± 0,00

1) gew. Ø-Preise, 25kg-Ferkel, ohne Mykoplasmen-Impfung und ohne MwSt

2) Ferkel-Gruppe ca. 100 Tiere, einheitlicher Genetik und Gewicht, mit QS-Status, frei Vermarkter

Mehrgewicht: + 1,00 EUR/kg

LLM Schwäbisch-Gmünd, Info: 0900/1810800

Ferkelpreise Rheinland-Pfalz / Saarland



1. Basispreise ab Hof (o. MwSt.) für Standard-Qualitätsferkel der EZ-Ringe; Ø-Gruppen-Größe: Ringf.: 30 Stk., Aufzuchtferkel: 200 Ferkel/Partie; z.T. als Poolpreis; ohne Abzüge für Klein- u. Zuschläge für Großgruppen; ohne Kosten für Transport u. Impfungen; mit Qualitätszuschlag "Aufzuchtstall" für den Zeitraum von: 29.10.-04.11.12

Die Zu- u. Abschläge für abweichende Mengen u. Qualitäten bei R-Ferkeln sind frei vereinbar!

Basis	kg	Grundpreis bzw. Spanne (Eur/St.)	± Preisveränderung zur Vorw. (Eur/St.)	Zu-/Abschläge (Eur/kg) für Mehrgewicht	Mindergew.
Qualitätsringferkel (R)	25	52,50	± 0,00	bis 30 kg 1,50 bis 35 kg 0,75	1,00 -
Aufzuchtferkel (A)	8	34,50 — 40,95	± 0,00 — - 0,40	0,50-1,00	0,50-1,00
	30	60,75 — 60,95	± 0,00 — - 0,40	0,50-0,70	0,70-1,00

2. Verkaufspreismeldungen der Erzeugerringe aus der Vorwoche, vom 22.10.-28.10.12

Basis (kg)	Anzahl Ferkel	Preis/Ferkel (Eur/St.)	± Preisveränderung zur Vorw. (Eur/St.)	Zu-/Abschläge (Eur/kg) für Mehrgew.	Mindergew.
(R) 25	2.246	52,50-57,50	54,81	- 0,07	bis 1,30 bis 1,00
(A) 8	3.091	34,50-41,35	34,72	± 0,00	0,50-1,00 0,50-1,00
(A) 30	4.383	59,75-61,35	60,60	- 0,18	0,50-0,70 0,70-1,00

Zuschläge: Bei Kleingruppen (Ringferkel), bis 60 Ferkel/Partie, wurden teils Abzüge bis 2,00 Eur/Tier, bei Großgruppen, ab 100 bzw. 160 Tiere, Zuschläge von bis zu 4,00 Eur/Tier, vor MwSt., berechnet.

Herkünfte: Zwei-/Dreirassenkreuzungen, Hybriden, Systemferkel Quelle: LWK RLP, KH

Ferkelpreise aus Nordwestdeutschland



Ab-Hof-Preise für Qualitäts-Ferkel, ohne MwSt, ohne Aufschlag für Topgenetik u. evtl. Impfungen

Zeitraum	Erzeugungsregion		
	Rheinland	NRW u. Niedersachsen	Niedersachsen
22.10.-28.10.12			
Datenquelle*	EZG'en Rheinl.	LWK NRW + Nieders.	LWK Nieders.
Basisgewicht / Partigröße	30 kg / 100-170 Stk.	25 kg / 200 Stk.	8 kg / 200 Stk.
eingekaufte Menge in St.	29.598	172.988	14.353
Ø-Preis in Eur / St.	61,00	52,00	34,50
Veränderung z. Vorwoche	- 1,00	± 0,00	± 0,00
Preisspanne Eur / St.	-	49,80 - 58,50	32,90 - 37,90
Akt Trend z. VW Eur/St.	± 0,00	± 0,00	± 0,00

*VHB: Genossenschaftl. u. priv. Handelsbetriebe; EZG = Erzeugergemeinschaft für Ferkel. Die notierten Preise für Ring- bzw. Qualitätsferkel sind Grundpreise einschl. Mitgliedsbeitrag und beziehen sich auf die o.a. Verkaufgruppen. Der Ø-Preis wird als Median ermittelt. Für kleinere Partien werden in der Regel Preisabzüge, für größere Partien Preiszuschläge gewährt. Gewichtsabweichungen zur Basis werden i.d.R. mit 0,75 bis 1,00 Eur/kg verrechnet. Für individuelle Impfprogramme werden zusätzliche Preisaufschläge vergütet.

Quellen: Landwirtschaftskammern Nordrhein-Westfalen und Niedersachsen

Futtermittel



Abgabepreise des Handels an die Landwirtschaft, in Eur/t, frei Hof/Silo (lose, ab 3 t).
bzw. ab Lager (gesackt), ohne MwSt., Spannenpreise. * = Einzelmeldung

Erfassungsdatum:	13.10.2012	x = lose (> 3 t)		o = gesackt	
		RLP/Saarl.		Hessen	
MAT, ohne Magermilchpulveranteil	o	1.539,00-1.830,00	1.386,80-1.850,00		
MAT, Magermilchpulverant. > 35 %	o	1.780,00-2.640,00	1.742,00-2.320,00		
Ergänzfütter für Aufzuchtälber, 18% RP	x	325,00-400,00	305,00-398,50		
Milchleistungsfutter 14/15 - III	x	272,00-315,00	255,00-321,00		
Milchleistungsfutter 18 - III	x	265,00-295,00	247,00-295,00		
Ferkelaufzucht., 13,2-13,6 MJ/kg	x	360,00-433,00	380,00-449,00		
Sauenfutter, 13,0 MJ/kg	x	362,00-390,00	362,50-392,00		
Schweinemastfutter					
Vormast, 1,0-1,15% Lysin, >13,2MJ/kg	x	322,00-465,00	335,00-358,00		
Endmast, 0,9-1,0% Lysin, >12,6MJ/kg	x	289,00-345,00	319,00-330,00		
Ergänzungsfutter Mastschw., 12,6 MJ/kg; 28% Rohprotein	o	580,00-587,20	-		
Legehennenalleinfütter, 11,4 MJ/kg, 0,38 % Methionin	x	355,00-393,00	346,00-410,00		
Broileralleinfütter, 13,4 MJ/kg	x	541,50-630,00	-		
Putenalleinfütter., Phase 6, 11,5 MJ/kg	x	365,00-380,00	-		
Sojaschrot, 43-44% Rohprotein	x	355,00-375,00	-		
	o	469,50-490,00	435,00-490,00		
	o	550,00-680,00	-		
Rapsschrot, ca. 34 % Rohprotein	x	300,00-322,00	274,00-345,00		
Weizenkleie (Normtyp)	o	165,00-300,00	-		
Melasseschnitzel, gepresst	x	210,00-260,00	-		
Alleinfütter f. Mastschaffämmer	o	460,00-530,00	-		
Ergänzungsfütter für Zuchtschafe	x	285,00-355,00	-		
Raufutter					
Einkaufspreise des Handels, ab Hof, in Eur/t, o.MwSt.					
Heu, kleine HD-Ballen, 1. Schnitt		140,00-175,00	125,00-170,00		
Heu, Rundballen, 1. Schnitt		120,00-145,00	90,00-150,00		
Heu, Quaderballen, 1. Schnitt		125,00-155,00	100,00-160,00		
Stroh, kleine HD-Ballen		115,00-130,00	110,00-140,00		
Stroh, Rundballen		85,00-105,00	80,00-120,00		
Stroh, Quaderballen		90,00-110,00	90,00-130,00		

Quelle: Landwirtschaftskammer RLP und LLH Kassel

Eierpreise



Erzeugerpreise für Güteklasse A, lose, in Cent / St.					Eiernotierung Südwest vom 30. Oktober 2012			
Rheinland - Pfalz vom: 29.10.-04.11.12			Hessen vom : 22.10.-28.10.12		Großhandelsabgabepreise an den LEH, ohne MwSt und ohne KVP, Eur/100 Stück			
Gew.-Kl.	Spanne	Ø-Preis	Spanne	Ø-Preis	Bodenhaltung			
aus Käfighaltung, an Handel u. Großverbraucher, frei Empf., von 1 bis 15 Kisten à 360 Stück, o. MwSt.					Gewichts	Eur/100 St.	Eur/100 St.	
XL	16,00-17,60	17,15	-	16,30	klasse	30.10.12	23.10.12	
L	10,85-13,00	11,55	-	10,00	XL	18,00	18,00	
M	10,05-12,00	10,60	-	9,00	L	12,50	12,50	
S	-	8,60	-	-	M	11,50	11,50	
aus Bodenhaltung, an Handel- u. Großverbraucher o. MwSt.					S	8,50	8,50	
XL	17,00-21,60	20,10	14,00-22,20	17,16	Tendenz:	ausgeglichen	ausgeglichen	
L	14,00-15,00	14,65	9,68-18,00	13,93	Freilandhaltung			
M	12,90-13,35	13,20	8,80-17,00	12,60	Gewichts	Eur/100 St.	Eur/100 St.	
S	11,55-12,00	11,70	6,50-12,70	8,76	klasse	30.10.12	23.10.12	
aus Bodenhaltung, an Endverbraucher, lose, inkl. MwSt.					XL	20,00	20,00	
XL	19,00-27,00	23,00	16,00-28,00	22,09	L	14,50	14,50	
L	17,00-23,00	20,00	15,00-25,00	19,82	M	13,50	13,50	
M	13,00-20,00	17,00	14,00-23,00	17,55	S	10,00	10,00	
S	10,00-15,00	13,00	10,00-17,00	12,80	Tendenz:	ausgeglichen	ausgeglichen	

Quelle: Landwirtschaftskammer RLP; LLH Kassel

gültig vom 24.10.12 bis 31.10.12

Sauen/Ferkel Südhessen



Ring-Preis im Erzeuger-Direktgeschäft in Ableitung
vom Schlachtschweinepreis in Eur ohne MwSt

Zeitraum:		05.11.-11.11.12	
Ferkel			
Basis 25 kg, geimpft gg. Mykoplasmen, mit einheitl. Genetik u. Gewicht, Verkauf ab Hof, ohne Zuschläge für Mengen			57,19
Mehrgewichtszuschlag 25-33 Eur/kg LG			1,30
Mehrgewichtszuschlag > 33 Eur/kg LG			0,50
Jungsauen			
Basis mind. 95 kg LG u. 180 Lebenstage, Nettoendpreis ab Hof			288,75

Quelle: Schweine-Kontrollring Südhessen, LLH

Ferkel Rhön-Vogelsberg



Ab-Hof-Preis, o. MwSt, der EZG Rhön-Vogelsberg
für den Zeitraum:

Zeitraum:		29.10.-04.11.12	
Basis 28 kg-Ferkel, Eur/St			58,00
Mehrgewicht (28-30) Eur/kg LG			1,28
Mehrgewicht, >30 kg:		kein Zuschlag	

Quelle: EZG Qualitätsfleisch Rhön-Vogelsberg

Hybrid-Jungsauen



Basispreis: 5-10 Tiere/Lieferung; frei Hof, ab 90 kg LG,
kg LG (o. MwSt.); Zeitraum:

Zeitraum:		22.10.-28.10.12	
Spanne:	320,00-390,00 E/Tier	Median:	355,00
Jungsauenpreise: ohne Zü-/Abschläge bei abweichender Gruppengröße, Paritäten oder div. Boni-Mali-Regel.			
Quelle: JSR, BHZP-RLP/Hessen, PIC, TOPIGS Hülsenberger Zuchtschweine			

Warenterminbörsen



Eurex, Schluss-Kurse 29.10.2012

Schlachtschw.-Kontrakte; 8.000 ± 500 kg SG;
Cash-Settlement-Abrechn. nach "Eurex Hog Index",
56 % ± 3 % MFA, 85-100 kg, SG/Tier

Liefermonat	Umsatz	Eur/kg	Vorwoche
Nov 12	0	1,800	1,770
Dez 12	0	1,800	1,780
Jan 13	0	1,700	1,680
Feb 13	0	1,760	1,770
Mrz 13	0	1,760	1,770
Apr 13	0	1,760	1,760
Mai 13	0	1,820	1,820
Jun 13	0	1,820	-

Eurex, Schluss-Kurse 29.10.2012

**Ferkel-Kontrakte; 100 St./25 kg LG; Cash-Settle-
Abrechnung auf Basis des "Eurex Piglet Index"**

Liefermonat	Umsatz	Eur/St.	Vorwoche
Nov 12	0	53,50	54,00
Dez 12	0	55,80	55,80
Jan 13	0	59,50	59,50
Feb 13	0	58,00	58,00
Mrz 13	0	58,00	58,00
Apr 13	0	57,00	57,00
Mai 13	0	57,00	57,00
Jun 13	0	56,00	-

Quelle: Eurex Frankfurt

Großmarkt-/ Verbraucher-/ Erzeugerpreise für Obst und Gemüse



	Großmarkt-Preise		Ökologische Erzeugung in Hessen			
	BLE - gewogene Ø-Preise, div. Großmärkte *) , ohne MwSt		Erzeuger an LEH Ø-Preise ohne MwSt		Großhandel an LEH Ø-Preise ohne MwSt	
	22.10.-28.10.12		30.10.2012		30.10.2012	
OBST	akt. Woche	Vorw.	akt. Woche	Vorw.	akt. Woche	Vorw.
Äpfel (kg)						
Elstar	0,88	0,90	-	1,95	-	1,99
Gala	0,85	1,20	-	1,95	-	1,95
Gravensteiner	0,72	0,73	-	-	-	-
Birnen (kg)						
Alexander Lucas (kg)	0,92	-	-	2,20	-	2,28
Williams	0,95	0,95	-	1,85	-	1,98
Trauben weiß (kg)	-	-	-	2,50	-	2,38
Trauben blau (kg)	-	-	-	3,47	-	3,99
Pflaumen (kg)	2,20	1,97	-	2,65	-	2,65
GEMÜSE U. SALAT						
Eissalat (Stk)	0,49	0,53	-	1,31	-	1,07
Endivien (Stk)	0,57	0,52	-	0,84	-	0,83
Kopfsalat (Stk)	0,47	0,44	-	0,81	-	-
Bataviasalat (Stk)	-	-	-	0,81	-	0,90
Chicoree (kg)	-	-	-	4,45	-	4,60
Eichblattsalat (Stk)	-	-	-	0,81	-	0,92
Löwenzahn (Bd)	-	-	-	1,50	-	1,50
Mangold (kg)	-	-	-	2,30	-	2,50
Rucola (kg)	-	-	-	10,48	-	11,20
Spinat gew. (kg)	-	-	-	2,73	-	2,83
Buschbohnen (kg)	1,51	1,50	-	3,70	-	3,99
Stangenbohnen (kg)	2,51	2,65	-	4,20	-	4,23
Minigurken (kg)	1,93	1,69	-	3,05	-	3,60
Gemüsepaprika (kg)	1,00-1,20	-	-	4,09	-	4,28
Cherrytomaten (kg)	1,78	1,71	-	5,79	-	5,46
Zucchini (kg)	1,11	1,18	-	1,99	-	1,99
Zuckermais (kg)	-	-	-	-	-	0,82
Möhren (kg)	0,57	0,57	-	0,96	-	0,98
Lauch (kg)	0,81	0,83	-	1,86	-	1,87
Blumenkohl (Stk)	0,87-1,00	0,81-1,00	-	1,93	-	1,89
Broccoli (kg)	-	-	-	2,80	-	2,83
Chinakohl (kg)	-	-	-	1,10	-	1,18
Weißkohl (kg)	-	-	-	1,00	-	1,02
Kräuter-Mischbund	-	-	-	1,25	-	1,25
Bohnenkraut (Bd)	-	-	-	0,72	-	0,84
Dill (Bd)	-	-	-	1,05	-	1,00
Petersilie (Bd)	-	-	-	0,62	-	0,67

Quelle: LWK RLP, BLE, LLH Kassel

Speisekartoffeln



30.10.2012		RLP-Nord	RLP-Süd	Hessen
Erzeugerpreise, Eur/dt, ohne MwSt. lose, frei Rampe, vor Abzug Sortierkosten	1	17,00	19,00	15,00-19,00
	2	15,00	18,00	14,00-17,00
Direktabsatz Erzeuger-Verbraucher	1	35,00-69,00	44,00-64,00	37,00-70,00
	2	35,00-65,00	44,00-64,00	37,00-70,00
Direktabsatz Erzeuger-Verbraucher	1	40,00-80,00	60,00-80,00	-
	2	40,00-80,00	60,00-80,00	-
Großhandelsabgabepreise	1	keine Notierung		20,50-38,00
	2			19,00-32,00
Kleinverkaufspreise LEH, Discounter	1	48,00-100,00		-
	2	43,00-100,00		-

1 = festkochende Sorten, 2 = vorw. festkochende Sorten

Quelle: LWK RLP; LLH Kassel

Ökoprodukte ab Hof



Ökologische Erzeugung in Hessen		
Ab Hof-Preise inkl. MwSt		
	23.10.2012	
Produkte	von - bis	Ø
Bataviasalat (Stk)	0,99-1,79	1,33
Endivien (Stk)	1,33-1,49	1,41
Eichblattsalat (Stk)	0,99-1,65	1,31
Radicchio (kg)	-	6,00
Kopfsalat (Stk)	0,99-1,50	1,24
Mangold (kg)	3,70-4,80	4,33
Rucola (kg)	13,30-20,00	16,65
Spinat gew. (kg)	4,49-5,49	5,06
Auberginen (kg)	3,50-6,99	5,31
Buschbohnen (kg)	-	6,69
Stangenbohnen (kg)	-	4,80
Minigurken (kg)	-	4,89
Landgurken (kg)	3,45-3,49	3,47
Paprika rot (kg)	6,10-7,99	7,36
Tomaten (kg)	3,00-5,29	4,31
Zucchini grün (kg)	2,00-3,50	2,77
Rotkohl (kg)	1,69-2,90	2,28
Blumenkohl (Stk)	1,50-3,49	2,86
Broccoli (kg)	4,85-5,25	5,02
Kohlrabi (Stk)	1,10-1,19	1,16
Weißkohl (kg)	1,49-2,90	1,99
Basilikum (Topf)	-	2,00
Dill (Bd)	0,90-1,50	1,20
Grüne-Soße-Kräuter(Bd)	-	3,99
Fenchel (kg)	2,80-4,25	3,80
Möhren gew. (kg)	1,44-1,79	1,59
Lauchzwiebeln (Bd)	1,20-1,95	1,58
Radieschen (Bd)	1,20-1,55	1,40
Rettich weiß (Stk)	1,29-1,69	1,49
Rote Bete (kg)	1,69-3,99	2,29
Knollensellerie (kg)	2,49-2,99	2,80
Knoblauch (kg)	9,95-12,00	11,21
Porree (kg)	2,79-3,49	3,09
Speisezwiebel gelb (kg)	1,60-2,39	1,92
Speisezwiebel rot (kg)	2,09-2,99	2,47

Quelle: LLH Kassel

Wareterminbörse



Eurex Frankfurt			
Liefermonat	Umsatz	Euro/t	Vorw.
Schlussnot. London Potato Future 29.10.2012			
Futures , Menge: 25 t, frei handelbare Ware, versch. Qualitäten für britischen Markt. (Cash-Settlement-Abrechnung auf Basis "Eurex London Potato-Index")			
Apr 13	0	290,00	270,00
Schlussnot. für Veredelungs-			
kartoffeln , Menge: 25 t, u. a.: Bintje, Asterix, max 65 Knollen/10 kg (Cash-Settlement-Abrechnung auf Basis "Eurex EU-Process Potato-Index")			
Nov 12	5	250,00	223,00
Apr 13	545	304,00	287,00
Jun 13	14	327,00	302,00

Quelle: Eurex Frankfurt