



Landwirtschaftskammer  
Rheinland-Pfalz

# Markt- und Preisinformation

der LWK Rheinland-Pfalz und des Landesbetriebs Landwirtschaft Hessen (LLH),  
zusammengestellt von der LWK Rheinland-Pfalz,  
Preise und Termine ohne Gewähr

HESSEN



Landesbetrieb  
Landwirtschaft Hessen

## Aktuelles Markttelegramm



### Tierische Erzeugnisse

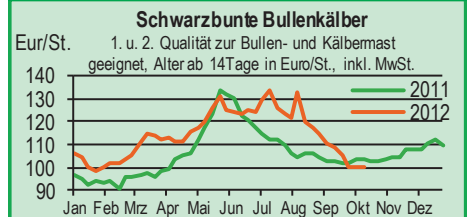
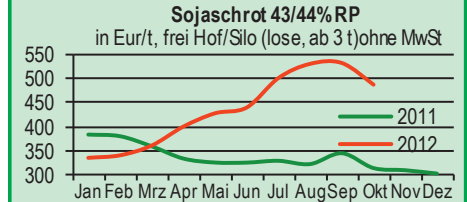
- Schlachtrinder** Zunehmendes Erzeugerangebot bedingt hohe Umsätze an den Schlachtstätten im Land. Jungbullen bei stetigem Absatz stabil bewertet, Kühe und Färsen für die Zerlegung hingegen mit weiteren Preisabschlägen.
- Schlachtschweine** Der Schlachtschweinemarkt ist auch für das nunmehr höhere Erzeugerangebot aufnahmefähig, Auszahlungspreise diese Woche allerdings um 3ct herabgesetzt.
- Ferkel** Regional wie auch überregional ausgeglichener Markt. Das verfügbare, insgesamt nicht zu große Angebot, findet vollständig Käufer. Trotz leicht schwächerer Schweinepreise, tendieren die Ferkelpreise stabil, mitunter auch leicht fester.
- Nutzkälber** Kälberangebot leicht zunehmend. Preise insgesamt auf Vorwocheniveau behauptend, aber mit deutlichen Preisdifferenzierungen, je nach Qualität. Auch bundesweit wird von ausgeglichener Marktlage berichtet, etwas Entspannung bringen auch die leicht erhöhten Schlachtkälberpreise.
- Eier/Geflügel** Eiermarkt stetig und flott. Die Verbrauchernachfrage ist fortgesetzt ungebremst, dementsprechend werden Eier aller Kategorien und Haltungsformen schlank vom Markt aufgenommen. Order der Verarbeiter und Produktenindustrie in saisonüblichen Mengen. Die Preise konnten sich nochmals leicht festigen. Der Geflügelmarkt präsentiert sich freundlich. Hähnchen aufgrund der Volksfestsaison nach wie vor gut gefragt, Preise fest. Putenmarkt kann als ausgeglichen bewertet werden bei gleichbleibenden Notierungen.

### Pflanzliche Erzeugnisse und Futtermittel

- Getreide und Ölsaaten** Das Getreidegeschäft kommt im regionalen Erfassungshandel fast gänzlich zum Erliegen. Die Terminmärkte lassen für Getreide keinen klaren Trend erkennen und die Verarbeiter für Brot- und Futtergetreide zeigen sich weiter gut versorgt. Auf Erzeugerseite fehlt gleichermaßen Verkaufsbereitschaft, eingelagerte Ware steht bei aktuellen Offerten des Handels nicht zur Disposition. Immerhin zeigen die Getreidepreise auf nomineller Basis stabile Tendenzen, während Raps nach Vorgaben der Matif weiter abgewertet wird.
- Futtermittel** Nach fortgesetzter Kursschwäche im Sojakomplex der Terminbörsen haben sich die Einkaufspreise für Ölschrote vor Ort weiter ermäßigt. Nachfrage bei Konsum und Handel spürbar belebt, allerdings bleibt das Angebot gerade für Rapsschrot knapp. Bei Mühlennachprodukten wird von schleppendem Absatz berichtet, Preise tendieren schwächer. Melasseschnitzel bei stetiger Nachfrage nur mit vereinzelten Preisrücknahmen. Mischfutter mit uneinheitlicher Preisentwicklung; Futtermittel mit höherem Proteinanteil deutlich günstiger offeriert, ansonsten stabile bis leicht schwächer tendierende Notierungen.
- Kartoffeln** Speisekartoffelernte in der Pfalz kurz vorm Abschluss, die Qualitäten der Knollen sind überwiegend gut. Der Absatz ist nicht überschwänglich, jedoch noch auf normalem Niveau anzusiedeln. Abpacker müssen auf übergebieliche Ware zurückgreifen und zukaufen, das Angebot fällt nicht allzu üppig aus. Die Preise zwar noch mit Seitwärtstendenzen, moderate Kursanhebungen sind jedoch zu erwarten.

Quelle: LWK RLP, Agrarzeitung

## Blick in den Markt



## Warenterminbörsen



### Euronext Paris

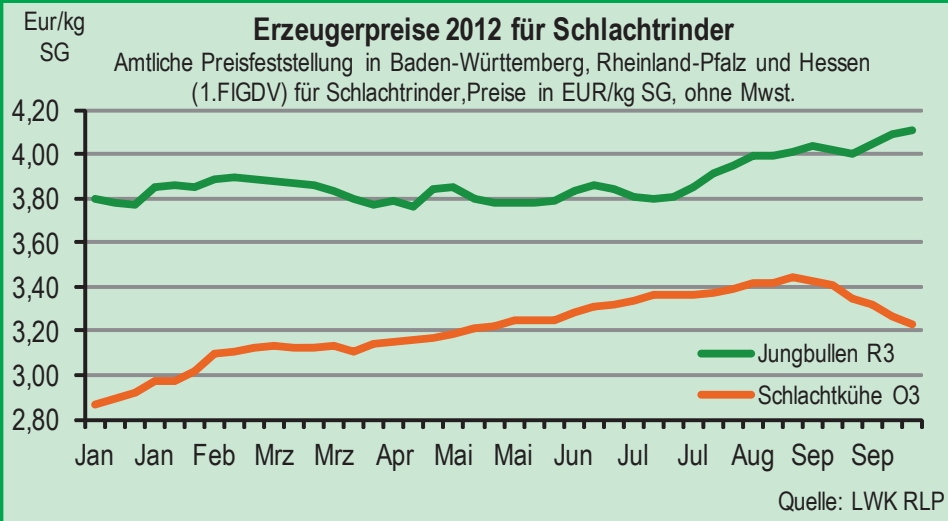
Liefermon.	Umsatz	Euro/t	Vorwoche
<b>Schlussnotierungen für Mahlweizen 16.10.2012</b>			
Menge: 50 t; 76 kg/hl, intervent.-fähig; L.-ort Rouen			
Nov 12	18.124	257,50	261,25
Jan 13	12.313	256,00	260,00
Mrz 13	6.800	255,00	258,50
Mai 13	1.716	253,50	257,25
<b>Schlussnotierungen für Raps 16.10.2012</b>			
Menge: 50 t; diverse Lieferorte in Deutschl./Frankr.			
Nov 12	2.922	473,50	484,25
Feb 13	3.568	475,50	484,25
Mai 13	1.129	470,75	480,50
Aug 13	339	439,00	446,50
<b>Schlussnotierungen für Mais 16.10.2012</b>			
Menge: 50 t; 15% H <sub>2</sub> O, 4% Bruchkör./Lief. Atlantic			
Nov 12	2.069	239,00	240,75
Jan 13	1.929	240,75	241,75
Mar 13	438	242,00	242,25
Jun 13	27	244,25	245,00
<b>Schlussnotierungen für Braugerste 16.10.2012</b>			
Menge: 50t, 14,5% H <sub>2</sub> O, 11,5% Prot, 95% Keimf.			
Nov 12	1	240,50	244,00
Jan 13	0	242,75	254,00
Mar 13	0	245,00	256,00
Mai 13	0	247,00	257,25

### Cbot Chicago

<b>Schlussnotierungen für Weizen 16.10.2012</b>			
Menge: 5000 US.bsh. (~136 t), Nr.2 Soft Red Winter			
DEC 12	42.488	238,00	246,90
MAR 13	10.347	241,50	250,20
MAY 13	12.479	242,60	250,40
<b>Schlussnotierungen für Sojaschrot 16.10.2012</b>			
Menge: 100 Short Tons. (~91 t), 48% Protein			
DEC 12	34.937	380,20	408,50
JAN 13	5.244	374,90	402,40
MAR 13	5.012	366,00	398,60

Quelle: Euronext, CBoT

## Aktuelle Marktgrafik



gültig vom 17.10.12 bis 24.10.12

## Erzeugerpreise für Getreide, Ölfrüchte und Körnerleguminosen



Basispreise des Agrarhandels, frei Erfasser, für Standardqualität, in Eur/t, ohne MwSt.							Streckengeschäfte		
Erfassungsdatum:	Hessen			Rheinland-Pfalz			Hessen	RLP	
16.10.2012	Spanne	Landes-Ø	Vorwoche	Spanne	Landes-Ø	Vorwoche	Ab-Hof Ø	Ab-Hof Ø	Franko Ø
* Einzelmeldung									
Eliteweizen 14,0-14,5/50-55/250-280	235,00-250,00	<b>244,55</b>	245,60	235,00-245,00	<b>242,00</b>	241,50	254,30	246,75	252,00
Qualitätsweizen (A) 13,5/40/250	224,00-241,00	<b>233,75</b>	233,60	225,00-243,00	<b>233,90</b>	233,90	242,50	238,85	242,20
Brotweizen (B) 11,5-12,0/220	220,00-240,00	<b>229,65</b>	228,45	220,00-240,00	<b>229,50</b>	229,50	238,35	233,80	236,50
Mahl- bzw. Brotroggen, FZ>120	185,00-200,00	<b>195,95</b>	196,40	185,00-205,00	<b>193,70</b>	193,60	207,20	199,40	204,80
Futterroggen	-	-	-	175,00-185,00	<b>177,90</b>	177,90	-	182,50	189,00
Sommerbraugerste max. 12% Prot.	210,00-225,00	<b>218,70</b>	217,75	215,00-230,00	<b>221,10</b>	221,00	226,50	225,50	229,80
Futtergerste >62 kg/hl	195,00-215,00	<b>206,95</b>	206,65	200,00-215,00	<b>207,60</b>	207,60	216,15	211,00	216,50
Futterweizen	220,00-232,00	<b>224,30</b>	223,95	215,00-230,00	<b>221,20</b>	221,70	231,65	225,00	229,80
Futterhafer	160,00-190,00	<b>176,05</b>	176,45	175,00-190,00	<b>182,30</b>	179,70	187,70	186,10	-
Körnermais	196,00-220,00	<b>215,10</b>	219,00	210,00-220,00	<b>212,80</b>	211,90	226,45	216,90	220,80
Triticale	195,00-220,00	<b>209,10</b>	209,25	200,00-217,50	<b>210,00</b>	209,30	218,30	214,40	218,20
Winterraps	435,00-460,00	<b>452,85</b>	460,85	445,00-465,00	<b>453,90</b>	458,60	461,55	457,10	462,00

Quelle: LLH, Kassel u. LWK RLP, Bad Kreuznach

## Börsennotierungen für Getreide, Ölfrüchte und Körnerleguminosen



Großhandelsabgabepreise in Eur/t, o. MwSt.; überwiegend frei Fuhre/Waggon bzw. Mühle/Station bei sofortiger Lieferung;

Quelle: "Warenbörsen der angegebenen Orte" G=Geld, B=Brief, PS=Papiersack, lo=lose

Börsen	Köln	Mannheim	Würzburg	Frankfurt	Stuttgart	Paderborn
Notierungen am:	11.10.2012	15.10.2012	12.10.2012	11.10.2012	16.10.2012	08.10.2012
Brotweizen 11,5-12,0/220	263,00-265,00	254,00-256,00	245,00-246,00	250,00-256,00	253,00-255,00	260,00-261,00
A-Weizen > 13,0-13,5/250	-	257,00-260,00	248,00-252,00	250,00-256,00	257,00-259,00	-
E-Weizen 14,5/50-55/250-280	-	268,00-272,00	265,00	-	-	-
Futterweizen > 70 / 72 kg/hl	255,00	249,00-251,00	230,00-232,00	245,00-250,00	-	260,00-262,00
Brotroggen > 120 FZ	228,00-230,00	217,00-220,00	215,00-218,00	-	-	-
Braugerste, Inland	-	248,00-250,00	-	-	249,00-251,00	-
Futtergerste > 62 kg/hl	235,00-238,00	228,00-230,00	210,00-215,00	225,00-228,00	213,00-217,00	238,00-240,00
Qualitätshafer > 52/53 kg/hl	232,00-236,00	-	-	-	-	-
Triticale (max. 10 % Auswuchs)	-	230,00-234,00	-	-	-	242,00-245,00
Mais	248,00-249,00	238,00-240,00	220,00-225,00	238,00-245,00	227,00-230,00	240,00-242,00
Raps	485,00-490,00 G	474,00-476,00	467,00-475,00	480,00-482,00	476,00-478,00	478,00-480,00
Milchl.futter: ESt II, 20 % RP	-	268,00-273,00	-	-	-	-
Milchl.futter: ESt III, 18 % RP	-	290,00-295,00	-	-	-	-
Ferkelstarter >13,8 MJ ME/kg, 18% RP	-	390,00-398,00	-	-	-	-
Schweinemastfutter 13 MJ, 16% RP	-	300,00-307,00	-	-	-	-
Legehennenalleinfutter: 11,4 MJ	-	370,00-375,00	-	-	-	-
Sojaschrot, 43-44 % RP	443,00 B	434,00-436,00	440,00-455,00	-	436,00-437,00	445,00
Rapsschrot	272,00-276,00 B	274,00-276,00	272,00-275,00	-	-	275,00-278,00
Weizenkleie	175,00 B	148,00-153,00	150,00-152,00	-	148,00-152,00	192,00-196,00
Roggenkleie	-	143,00-148,00	-	-	-	-
Melasseschnitzel	202,00-216,00 B	-	-	-	-	-
Wiesenheu, 1. Schnitt, kl. Ballen	120,00	-	-	-	90,00-110,00	-
Wiesenheu, 1. Schnitt, Rundballen	83,50-95,00	-	-	-	-	-
Gerstenstroh, kleine Rechteckballen	80,00	-	-	-	-	-
Weizenstroh, große Rechteckballen	70,00-80,00	-	-	-	-	-
Weizenstroh, kleine Ballen	88,00-98,00	-	-	-	80,00-90,00	-

Die Konditionen und Paritäten der Börsen sind z. T. sehr unterschiedlich. Die Preise sind nicht unmittelbar vergleichbar.

Preistendenzen sind jedoch im zeitlichen Vergleich der jeweiligen Börsennotierungen erkennbar.

## Aktuelle Preisinfos aus Rheinland-Pfalz und Hessen



Infotelefon der LWK: 0671/793-1200  
 Montags 16:00 Uhr: Ringferkel, Preisempfehlung  
 Schlachtschweine Nordw.-Deutschland.  
 Dienstag 16:00 Uhr: Schlachtstättenpreise, Erzeuger-  
 Metzger Notierungen, 1. FIGDV, Nutzkälber

Landwirtschaftskammer Rheinland-Pfalz  
 Burgenlandstr. 7, 55543 Bad Kreuznach  
 Ref. 25 Markt, 0671/793-1155  
 www.lwk-rlp.de  
 markt@lwk-rlp.de

Landesbetrieb Landwirtschaft Hessen  
 Kölnische Str. 48-50, 34117 Kassel  
 Marktinformation, 0561/7299-267  
 www.agrarberatung-hessen.de  
 marktinfo@lh.hessen.de

gültig vom 17.10.12 bis 24.10.12

## Erzeugerpreise für Rinder frei Schlachtstätte



Amtliche Preisfeststellung (1.FIGDV) Schlachtrinder, für Baden-Württemberg, Rheinland-Pfalz und Hessen in €/kg/SG frei Schlachtstätte, inkl. **Bio-/Markenfleisch-Zuschlägen** oder sonst. Boni-Zahlungen; o. MwSt.

Anzahl Meldungen: 27		Stück: 10.274		Schlachtzeitraum: 08.10.-14.10.12		
Kategorie	Handelsklasse	Stück	Preisspanne*	Ø-Preis	Kg/Stück	Ø-Preis Vorw.
Jungbullen	U 2	959	4,11-4,21	4,18	415,00	4,16
	R 2	934	4,04-4,18	4,11	366,00	4,10
	<b>R 3</b>	<b>341</b>	<b>4,03-4,15</b>	<b>4,11</b>	<b>393,00</b>	<b>4,09</b>
	O 2	297	3,56-3,96	3,69	323,00	3,65
	O 3	144	3,55-3,88	3,75	362,00	3,70
	P 2	41	2,84-3,28	3,07	269,00	3,25
	P 3	-	-	-	-	-
	E-P insg.	3.621	-	4,09	390,00	4,06
Kühe	R 3	373	3,37-3,55	3,44	374,00	3,48
	O 2	900	3,08-3,24	3,18	302,00	3,23
	<b>O 3</b>	<b>619</b>	<b>3,16-3,28</b>	<b>3,23</b>	<b>331,00</b>	<b>3,27</b>
	P 1	943	2,33-2,53	2,44	235,00	2,47
	P 2	321	2,65-2,81	2,71	262,00	2,70
	P 3	111	2,62-2,86	2,74	269,00	2,82
		E-P insg.	4.714	-	3,10	307,00
Färsen	R 3	527	3,76-4,00	3,87	308,00	3,86
	<b>O 3</b>	<b>135</b>	<b>3,13-3,70</b>	<b>3,33</b>	<b>285,00</b>	<b>3,34</b>
	O 4	66	3,15-3,38	3,26	324,00	3,30
	P 2	37	1,95-2,74	2,57	218,00	2,58
	P 3	-	-	-	-	-
	E-P insg.	1.719	-	3,75	304,00	3,71

\* gebild. aus Mittelwerten der Meldebetriebe Quellen: RLP/Hessen ADD Trier, Ba-Wü LEL Schwäb.Gm

Schlachtzeitraum: 08.10.-14.10.12		Amtliche Preisfeststellung (1.FIGDV) für Schlachtrinder im Preisgebiet							
		Bayern				Nordrhein-Westfalen			
Kategorie	HdKl.	Preisspanne	Ø-Preis	Vorwo	Kg/Stk.	Preisspanne	Ø-Preis	Vorwo	Kg/Stk.
Jungbullen	U 3	4,07-4,21	<b>4,15</b>	4,11	433,60	4,05-4,15	<b>4,13</b>	4,10	446,40
	<b>R 3</b>	4,03-4,17	<b>4,10</b>	4,08	393,40	3,85-4,15	<b>4,08</b>	4,03	406,20
	O 3	3,45-3,86	3,73	3,76	363,00	3,64-3,87	3,85	3,82	372,60
Kühe	R 3	3,38-3,53	3,45	3,49	364,40	3,28-3,36	3,31	3,37	364,80
	<b>O 3</b>	3,12-3,30	<b>3,24</b>	3,30	322,40	3,15-3,22	<b>3,19</b>	3,23	330,80
	P 1	2,27-2,47	<b>2,37</b>	2,42	233,80	2,28-2,65	<b>2,46</b>	2,50	240,00
Färsen	R 3	3,79-3,86	3,83	3,82	316,70	3,64-3,84	3,70	3,69	307,30
	<b>O 3</b>	3,23-3,46	<b>3,38</b>	3,42	284,80	3,00-3,30	<b>3,13</b>	3,17	285,40

Quellen: Bayern LFL München, NRW LANUV Düsseldorf

## Erzeugerpreise für Nutzkälber ab Hof



1. u. 2. Qualität, zur Bullen- bzw. Kälbermast geeignet; Alter ab 14 Tage; ca. 40 bis 60 kg LG in Eur/St.; inkl. MwSt., nach allen Vermarktungsabzügen

Region	Hessen				Rheinland-Pfalz			
	Woche vom: 08.10.-14.10.12				15.10.-21.10.12			
Bullenkälber	Stk.	Spanne	Ø-Preis	Vorw.	Stk.	Spanne	Ø-Preis	Vorw.
Holstein sbt.	494	55-144	108	104	452	70 - 130	100	100
Holstein rbt.	55	79-161	115	106	57	80 - 130	107	108
Kreuzungen	14	190-217	209	179	56	170 - 360	214	206
Fleckvieh	11	288-354	321	332	3	130 - 150	140	150
3. Qualität	46	22-60	43	28	16	10 - 70	36	35
<b>Mutterkälber</b>								
Holstein	6	40-44	41	49	10	40 - 50	47	43
Kreuzungen	9	110-149	141	124	12	110 - 260	163	154
3. Qualität	-	-	-	-	-	-	-	-

Quelle: LLH Kassel, LWK RLP, Bad Kreuznach

Erzeugerpreise für Fleckviehkälber; bis 100 kg LG, ab Hof, in Eur je kg LG, o. MwSt.

Zeitraum: 08.10.-14.10.12		(Veränderungen zur Vorwoche)	
Region	Bayern	Baden-Württemberg	Südbaden
Bullenkälber	6,06 (- 0,03)	5,86 (+ 0,02)	5,41 (+ 0,06)
Mutterkälber	2,92 (- 0,09)	3,00 (- 0,02)	2,75

Quelle: LBV-BW, BBV

## Aktuelle Schlachtstättenpreise



Preise für Schlachtrinderhälften, in Eur/kg SG, frei Schlachtstätte, o. MwSt.

Tierart / HdKl.	16.10.2012	Vorwoche
Jungbullen R3	3,55-4,05	3,60-4,05
Kühe O3	2,85-3,17	2,90-3,25
Färsen O3	2,85-3,87	2,90-3,85

Umfrage d. LWK RLP in Schlachtst. aus RLP

## Schlachtlämmerpreise



In Eur kg/LG, incl. 10,7 % MwSt		15.10.-21.10.12
(LG abzgl. 5 % Nüchterung)		
Klasse 1 jung, vollfleischig :		<b>2,40-2,60</b>
Klasse 2 jung, fleischig :		<b>2,15-2,35</b>
Klasse 3 abfallende Qualitäten:		<b>1,20-2,10</b>
<b>Tendenz: Lämmerknappheit in der Region</b>		
Quelle: EZG Weideland w.V., Bitburg-Meckel, Tel.: 06568/ 96 96 46		

## Lammfleisch Südwest



Amtliche Preisfeststellung (1. FIGDV) in Ba-Wü, Hessen, NRW u. RLP, in Eur/kg, ohne MwSt, für die Woche vom: **08.10.-14.10.12**

Nach Schlachtgewicht pauschal abgerechnet

	Stück	SG kg/Tier	Spanne	Ø-Preis
<b>Lämmer</b>	438	19,10	4,68-5,54	<b>5,43</b>

Quellen: LEL Schwäb.-Gmünd, ADD Trier,

LANUV Düsseldorf, RP Gießen

## Pferdemarkt Cloppenburg



Vom 10.09.2012; Auftrieb: 47 Pferde;

Schlachtpferdepreise in Eur / kg LG; o. MwSt

1. Qualität	<b>0,85</b>
vollfleischiges Warmblut	<b>0,50-0,75</b>
geringfleischige Pferde	<b>0,45-0,50</b>
Stückpreise/Eur 1. Reitpferde	<b>550-1.200</b>
2. Kleinpferde/Ponys/Esel	<b>100-550</b>

Marktverlauf: mäßig

Nächster Pferdemarkt: **14.11.2012**

Quelle: Stadt Cloppenburg

## Auktionstermine



Zuchtvieh		Fleischrinder	
Bitburg:	08.11.12	Meschede:	04.11.12
Alsfeld:	13.11.12	Alsfeld:	13.11.12
Hamm:	26.11.12	Meschede:	01.12.12
Bitburg:	06.12.12		
Kälber		Absetzer	
Alsfeld:	29.10.12	Meschede:	25.10.12
Bitburg:	08.11.12	Alsfeld:	31.10.12
Biebesheim:	12.11.12	Alsfeld:	21.11.12
Alsfeld:	26.11.12	Krefeld:	21.11.12
Qualitätsferkel / Sauen		Schafe	
Limburg:	05.12.12		



## Erzeugerpreise für Schlachtschweine frei Schlachtstätte



Ämtliche Preisfeststellung (1. FIGDV), nach Handelsklassen und SG (bei E-P 80-110 kg SG), ohne MwSt.

Zeitraum: 08.10.-14.10.12		M	S	E	U	S-P	S-P Vorw.
Baden-Württemberg	(30 Betriebe, 65.994 Stück)	1,30-1,57	1,95-2,12	1,89-2,18	1,74-2,00	-	-
	gewogener Ø-Preis (Eur/kg)	1,53	1,98	1,94	1,82	1,94	1,95
	Klassen-Anteil in Prozent	0,62	36,62	46,35	9,36	-	-
	Muskelfleisch-Anteil in Prozent	-	61,90	57,80	53,30	58,80	59,00
Rheinland-Pfalz	(7 Betriebe, 21.031 Stück)	1,25-1,58	1,95-2,05	1,89-1,97	1,70-1,83	-	-
	gewogener Ø-Preis (Eur/kg)	<b>1,45</b>	<b>1,96</b>	<b>1,95</b>	<b>1,82</b>	<b>1,92</b>	<b>1,93</b>
	Klassen-Anteil in Prozent	0,44	26,00	54,91	15,64	-	-
	Muskelfleisch-Anteil in Prozent	-	61,50	57,69	53,11	-	-
Nordrhein-Westfalen	(25 Betriebe, 372.424 Stück)	1,58-1,64	1,86-1,99	1,84-1,94	1,66-1,85	-	-
	gewogener Ø-Preis (Eur/kg)	<b>1,63</b>	<b>1,97</b>	<b>1,91</b>	<b>1,80</b>	<b>1,92</b>	<b>1,94</b>
	Klassen-Anteil in Prozent	3,18	40,30	43,24	10,29	-	-
	Muskelfleisch-Anteil in Prozent	-	62,00	57,80	53,30	59,00	59,10
Hessen	(6 Betriebe, 3.096 Stück)	1,30-1,63	1,88-2,00	1,89-1,96	1,75-1,84	-	-
	gewogener Ø-Preis (Eur/kg)	<b>1,53</b>	<b>1,96</b>	<b>1,94</b>	<b>1,82</b>	<b>1,92</b>	<b>1,93</b>
	Klassen-Anteil in Prozent	1,58	30,94	46,16	15,57	-	-
	Muskelfleisch-Anteil in Prozent	-	61,95	57,65	53,13	58,39	58,38
Thüringen	(6 Betriebe, 20.271 Stück)	1,55-1,63	1,94-2,00	1,93-1,96	1,82-1,85	-	-
	gewogener Ø-Preis (Eur/kg)	<b>1,58</b>	<b>1,97</b>	<b>1,95</b>	<b>1,84</b>	<b>1,93</b>	<b>1,93</b>
	Klassen-Anteil in Prozent	1,13	25,03	55,65	16,62	-	-
	Muskelfleisch-Anteil in Prozent	-	61,50	57,70	53,30	57,80	57,40

Quellen: für RLP: ADD Trier, für Hessen: RP Gießen, für sonstige: zuständige Stellen d. Länder

## Aktuelle Schlachtstättenpreise



Basis-Preis f. Schlachtschweine, 57 % MFA

(in Eur/kg/SG), frei Schlachtstätte

1. Umfrage in Schlachtstätten aus RLP 16.10.2012

Spanne: 1,90-1,92 Vorw.: 1,93-1,95

2. Umfrage LLH bei Kurhess. Genossensch. 15.10.2012

Spanne: 1,87-1,90 Vorw.: 1,90-1,93

ISN/ISW-Notierungen (Tel: 054491-9665-0)

10.10.12	Median	Spanne	zur Vorw.
Internet Schweinebörse	1,97	1,96-1,98	± 0,00
05.10.-11.10.12	1,97	1,96-1,975	± 0,00

## VEZG Vereinigungspreis



Schlachtschweine mit 57 % MFA, VEZG-AutoFOM-

Referenzmaske, frei Schlachtstätte, o. MwSt.

Wochenpreis vom 12.10.12 (12.10. bis 18.10.12)

AutoFOM-Preisfaktor: 1,90 Eur / Indexpunkt

Preisspanne: 1,88 - 1,93 (Vw.: 1,93)

FOM-Basispreis: 1,90 Eur/kg SG (Vw.: 1,93)

Vermarktungsmenge: 232.900 (z. Vw.: - 16.600)

M-Schlachtsauenpreis, frei Schlachtst. 3-5 St.: 1,58

Preisspanne: 1,58 - 1,60 Eur/kg SG

M-Schlachtsauenpreis, Ab Hof: 1,46

Preisspanne: 1,46 - 1,48 Eur/kg SG

Quelle: LWK Nieders. Tel: 09001/190-244, 69 ct/M.

## Ab Hof Preise für Schweine



RLP-Erzeuger-Metzer-Direktverk.; Metzgerqualität (Ø ca. 58-60% MFA; in Eur/kg, o.MwSt)

Schlachtzeitraum vom 08.10.-14.10.12

Gemeldete Tiere: 571 Preis / kg LG: 1,65

umg. auf SG (79 % Ausschl.): 2,09

Empfehlung der EZG'en aus RLP f.d. Woche vom

15.10.-21.10.12 1,66 kg LG

Quelle: LWK RLP, Bad Kreuznach 2,10 kg SG

## Ferkelpreise Hessen



Ab-Hof-Preise für Standard-Qualitätsferkel

(Basis: 28kg), Eur/Tier, o. MwSt., o. Aufschläge für

Impfungen und Direktgeschäfte, inkl. aller Qualitäts-

zuschläge, nach Abzug aller Vermarktungskosten

Zeitraum: 08.10.-14.10.12

Anzahl: 8.337 Preisspanne Ø-Preis (Vorw.)

Grundpreis<sup>1)</sup> 45,00 - 56,30 50,79 (50,72)

50er Gruppe<sup>2)</sup> 50,00-59,50 46,43 (56,41)

100er Gruppe<sup>2)</sup> 53,00-62,94 58,02 (57,52)

Zuschlag bis 30 kg LG 1,00-1,30

Zuschlag > 30 kg LG 0,40-0,51

<sup>1)</sup> Ferkel o. Zu-/Abschläge, u.a. für Mengen

<sup>2)</sup> mit einheitl. Genetik u. Gewicht Quelle: LLH

## Ferkelpreise Rheinland-Pfalz / Saarland



1. Basispreise ab Hof (o. MwSt.) für Standard-Qualitätsferkel der EZ-Ringe; Ø-Gruppen-Größe: Ringf.: 30 Stk., Aufzuchtferkel: 200 Ferkel/Partie; z.T. als Poolpreis; ohne Abzüge für Klein- u. Zuschläge für Großgruppen; ohne Kosten für Transport u. Impfungen; mit Qualitätszuschlag

"Aufzuchtstall" für den Zeitraum von: 15.10.-21.10.12

Die Zu- u. Abschläge für abweichende Mengen u. Qualitäten bei R-Ferkeln sind frei vereinbar!

Basis	kg	Grundpreis bzw. Spanne (Eur/St.)	± Preisveränderung zur Vorw. (Eur/St.)	Zu-/Abschläge (Eur/kg) für Mehrgewicht	Mindergew.
Qualitätsringferkel (R)	25	<b>52,50</b>	<b>± 0,00</b>	bis 30 kg 1,50	1,00
Aufzuchtferkel (A)	8	34,50 — 41,35	± 0,00 — - 0,20	0,50-1,00	0,50-1,00
	30	60,75 — 61,35	± 0,00 — - 0,20	0,50-0,70	0,70-1,00

2. Verkaufspreismeldungen der Erzeugerringe aus der Vorwoche, vom 08.10.-14.10.12

Basis (kg)	Anzahl Ferkel	Preis/Ferkel (Eur/St.) Spanne	Ø-Preis	± Preisveränderung zur Vorw. (Eur/St.)	Zu-/Abschläge (Eur/kg) für Mehrgew.	Mindergew.
(R) 25	2.092	51,50-57,50	54,34	+ 0,67	bis 1,30	bis 1,00
(A) 8	3.120	34,50-41,55	34,73	+ 0,09	0,50-1,00	0,50-1,00
(A) 30	3.286	60,75-61,55	60,77	+ 1,20	0,50-0,70	0,70-1,00

Zuschläge: Bei Kleingruppen (Ringferkel), bis 60 Ferkel/Partie, wurden teils Abzüge bis 2,00 Eur/Tier, bei Großgruppen, ab 100 bzw. 160 Tiere, Zuschläge von bis zu 4,00 Eur/Tier, vor MwSt., berechnet.

Herkünfte: Zwei-/Dreirassenkreuzungen, Hybriden, Systemferkel Quelle: LWK RLP, KH

## Ferkelpreise aus Nordwestdeutschland



Ab-Hof-Preise für Qualitäts-Ferkel, ohne MwSt, ohne Aufschlag für Topgenetik u. evtl. Impfungen

Zeitraum	Erzeugungsregion		
	Rheinland	NRW u. Niedersachsen	Niedersachsen
08.10.-14.10.12			
Datenquelle*	EZG'en Rheinl.	LWK NRW + Nieders.	LWK Nieders.
Basisgewicht / Partigröße	30 kg / 100-170 Stk.	25 kg / 200 Stk.	8 kg / 200 Stk.
eingekaufte Menge in St.	24.549	153.422	15.173
Ø-Preis in Eur / St.	<b>62,00</b>	<b>52,00</b>	<b>34,50</b>
Veränderung z. Vorwoche	+ 2,00	± 0,00	± 0,00
Preisspanne Eur / St.	-	50,00 - 58,80	33,50 - 37,90
Akt Trend z. VW Eur/St.	± 0,00	± 0,00	± 0,00

\*VHB: Genossenschaftl. u. priv. Handelsbetriebe; EZG = Erzeugergemeinschaft für Ferkel. Die notierten Preise für Ring- bzw. Qualitätsferkel sind Grundpreise einschl. Mitgliedsbeitrag und beziehen sich auf die o.a. Verkaufgruppen. Der Ø-Preis wird als Median ermittelt. Für kleinere Partien werden in der Regel Preisabzüge, für größere Partien Preiszuschläge gewährt. Gewichtsabweichungen zur Basis werden i.d.R. mit 0,75 bis 1,00 Eur/kg verrechnet. Für individuelle Impfprogramme werden zusätzliche Preisaufschläge vergütet.

Quellen: Landwirtschaftskammern Nordrhein-Westfalen und Niedersachsen

## Ferkel Baden-Württemberg



Region

Hohenlohe

Erzielte Ø-Preise der Vorwoche 1)

in Eur / St.

Spanne

Ø

Notierung 15.10.2012

Tendenz

Folgewoche

100 Gruppe 2) 51,00-54,00 52,40 ± 0,00

1) gew. Ø-Preise, 25kg-Ferkel, ohne Mykoplasmen-

Impfung und ohne MwSt

2) Ferkel-Gruppe ca. 100 Tiere, einheitlicher Ge-

netik und Gewicht, mit QS-Status, frei Vermarkter

Mehrgewicht: + 1,00 EUR/kg

LLM Schwäbisch-Gmünd, Info: 0900/1810800

## Futtermittel



Abgabepreise des Handels an die Landwirtschaft, in Eur/t, frei Hof/Silo (lose, ab 3 t).  
bzw. ab Lager (gesackt), ohne MwSt., Spannenpreise. \* = Einzelmeldung

Erfassungsdatum:	13.10.2012	x = lose (> 3 t)		o = gesackt	
		RLP/Saarl.		Hessen	
MAT, ohne Magermilchpulveranteil	o	1.539,00-1.830,00	1.386,80-1.850,00		
MAT, Magermilchpulverant. > 35 %	o	1.780,00-2.640,00	1.742,00-2.320,00		
Ergänzfütter für Aufzuchtälber, 18% RP	x	325,00-400,00	305,00-398,50		
Milchleistungsfutter 14/15 - III	x	272,00-315,00	255,00-321,00		
Milchleistungsfutter 18 - III	x	265,00-295,00	247,00-295,00		
Ferkelaufzucht., 13,2-13,6 MJ/kg	x	360,00-433,00	380,00-449,00		
Sauenfutter, 13,0 MJ/kg	x	362,00-390,00	362,50-392,00		
<b>Schweinemastfutter</b>					
Vormast, 1,0-1,15% Lysin, >13,2MJ/kg	x	322,00-465,00	335,00-358,00		
Endmast, 0,9-1,0% Lysin, >12,6MJ/kg	x	289,00-345,00	319,00-330,00		
Ergänzungsfutter Mastschw., 12,6 MJ/kg; 28% Rohprotein	o	580,00-587,20	-		
Legehennenalleinfütter, 11,4 MJ/kg, 0,38 % Methionin	x	355,00-393,00	346,00-410,00		
Broileralleinfütter, 13,4 MJ/kg	x	541,50-630,00	-		
Putenalleinfütter., Phase 6, 11,5 MJ/kg	x	365,00-380,00	-		
Sojaschrot, 43-44% Rohprotein	x	355,00-375,00	-		
	o	469,50-490,00	435,00-490,00		
	o	550,00-680,00	-		
Rapsschrot, ca. 34 % Rohprotein	x	300,00-322,00	274,00-345,00		
Weizenkleie (Normtyp)	o	165,00-300,00	-		
Melasseschnitzel, gepresst	x	210,00-260,00	-		
Alleinfütter f. Mastschaffämmer	o	460,00-530,00	-		
Ergänzungsfütter für Zuchtschafe	x	285,00-355,00	-		
<b>Raufutter</b>					
Einkaufspreise des Handels, ab Hof, in Eur/t, o.MwSt.					
Heu, kleine HD-Ballen, 1. Schnitt		140,00-175,00	125,00-170,00		
Heu, Rundballen, 1. Schnitt		120,00-145,00	90,00-150,00		
Heu, Quaderballen, 1. Schnitt		125,00-155,00	100,00-160,00		
Stroh, kleine HD-Ballen		115,00-130,00	110,00-140,00		
Stroh, Rundballen		85,00-105,00	80,00-120,00		
Stroh, Quaderballen		90,00-110,00	90,00-130,00		

Quelle: Landwirtschaftskammer RLP und LLH Kassel

## Eierpreise



Erzeugerpreise für Güteklasse A, lose, in Cent / St.					Eiernotierung Südwest vom 16. Oktober 2012			
Rheinland - Pfalz vom: 15.10.-21.10.12			Hessen vom : 08.10.-14.10.12		Großhandelsabgabepreise an den LEH, ohne MwSt und ohne KVP, Eur/100 Stück			
Gew.-Kl.	Spanne	Ø-Preis	Spanne	Ø-Preis	Bodenhaltung			
aus Käfighaltung, an Handel u. Großverbraucher, frei Empf., von 1 bis 15 Kisten à 360 Stück, o. MwSt.					Gewichts	Eur/100 St.	Eur/100 St.	
XL	16,00-17,60	17,17	-	16,30	klasse	05.06.12	09.10.12	
L	10,85-13,00	11,57	-	9,50	XL	18,00	17,50	
M	10,05-12,00	10,58	-	8,75	L	12,50	12,50	
S	-	8,55	-	-	M	11,50	11,50	
aus Bodenhaltung, an Handel- u. Großverbraucher o. MwSt.					S	8,50	8,50	
XL	17,00-21,60	20,10	14,00-22,20	17,15	Tendenz:	ausgeglichen	fest	
L	14,00-15,00	14,67	9,58-18,00	13,93	Freilandhaltung			
M	12,50-13,35	13,16	8,45-17,00	12,57	Gewichts	Eur/100 St.	Eur/100 St.	
S	11,55-12,00	11,71	6,50-12,70	8,76	klasse	16.10.12	09.10.12	
aus Bodenhaltung, an Endverbraucher, lose, inkl. MwSt.					XL	20,00	19,50	
XL	19,00-27,00	23,00	16,00-28,00	22,09	L	14,50	14,50	
L	17,00-23,00	20,00	15,00-25,00	19,82	M	13,50	13,50	
M	13,00-20,00	17,00	14,00-23,00	17,55	S	10,00	10,00	
S	10,00-15,00	13,00	10,00-17,00	12,80	Tendenz:	ausgeglichen	fest	

Quelle: Landwirtschaftskammer RLP; LLH Kassel

## Sauen/Ferkel Südhessen



Ring-Preis im Erzeuger-Direktgeschäft in Ableitung  
vom Schlachtschweinepreis in Eur ohne MwSt

Zeitraum:		22.10.-28.10.12
<b>Ferkel</b>		
Basis 25 kg, geimpft gg. Mykoplasmen, mit einheitl. Genetik u. Gewicht, Verkauf ab Hof, ohne Zuschläge für Mengen		59,38
Mehrgewichtszuschlag 25-33 Eur/kg LG		1,30
Mehrgewichtszuschlag > 33 Eur/kg LG		0,50
<b>Jungsaunen</b>		
Basis mind. 95 kg LG u. 180 Lebenstage, Nettoendpreis ab Hof		297,50

Quelle: Schweine-Kontrollring Südhessen, LLH

## Ferkel Rhön-Vogelsberg



Ab-Hof-Preis, o. MwSt, der EZG Rhön-Vogelsberg  
für den Zeitraum:

15.10.-21.10.12	
Basis 28 kg-Ferkel, Eur/St	58,00
Mehrgewicht (28-30) Eur/kg LG	1,28
Mehrgewicht, >30 kg:	kein Zuschlag

Quelle: EZG Qualitätsfleisch Rhön-Vogelsberg

## Hybrid-Jungsaunen



Basispreis: 5-10 Tiere/Lieferung; frei Hof, ab 90 kg LG,  
kg LG (o. MwSt.); Zeitraum:

08.10.-14.10.12	
<b>Spanne: 369,00-401,00 E/Tier</b>	<b>Median: 378,00</b>
Jungsaunenpreise: ohne Zu-/Abschläge bei abweichender Gruppengröße, Paritäten oder div. Boni-Mali-Regel.	
Quelle: JSR, BHZP-RLP/Hessen, PIC, TOPIGS Hülsenberger Zuchtschweine	

## Warenterminbörsen



Eurex, Schluss-Kurse 15.10.2012  
**Schlachtschw.-Kontrakte; 8.000 ± 500 kg SG;**  
Cash-Settlement-Abrechn. nach "Eurex Hog Index",  
56 % ± 3 % MFA, 85-100 kg, SG/Tier

Liefermonat	Umsatz	Eur/kg	Vorwoche
Okt 12	0	1,880	1,900
Nov 12	0	1,780	1,880
Dez 12	0	1,800	1,810
Jan 13	0	1,700	1,700
Feb 13	0	1,760	1,760
Mrz 13	0	1,800	1,800
Apr 13	0	1,760	1,760
Mai 13	0	1,820	1,820

Eurex, Schluss-Kurse 15.10.2012  
**Ferkel-Kontrakte; 100 St./25 kg LG; Cash-Settle-  
Abrechnung auf Basis des "Eurex Piglet Index"**

Liefermonat	Umsatz	Eur/St.	Vorwoche
Okt 12	0	53,00	53,80
Nov 12	0	56,30	56,30
Dez 12	0	55,80	58,80
Jan 13	0	59,50	59,50
Feb 13	0	58,00	58,00
Mrz 13	0	58,00	58,00
Apr 13	0	57,00	57,00
Mai 13	0	57,00	57,00

Quelle: Eurex Frankfurt

## Großmarkt-/ Verbraucher-/ Erzeugerpreise für Obst und Gemüse



	Großmarkt-Preise		Ökologische Erzeugung in Hessen			
	BLE - gewogene Ø-Preise, div. Großmärkte *) , ohne MwSt		Erzeuger an LEH Ø-Preise ohne MwSt		Großhandel an LEH Ø-Preise ohne MwSt	
	08.10.-14.10.12		16.10.2012		16.10.2012	
	akt. Woche	Vorw.	akt. Woche	Vorw.	akt. Woche	Vorw.
<b>OBST</b>						
<b>Äpfel (kg)</b>						
Elstar	0,92	0,93	1,95	1,95	1,99	2,01
Gala	1,20	1,20	1,65	1,95	1,65	1,95
Gravensteiner	0,73	0,89	1,90	2,10	1,90	2,10
<b>Birnen (kg)</b>						
Abate Fétel	-	-	2,20	2,20	2,28	2,28
Williams	1,00	1,40	1,73	1,80	1,90	1,95
Trauben weiß (kg)	-	-	2,43	2,43	2,37	2,87
Trauben blau (kg)	-	-	3,61	3,25	3,99	2,90
Pflaumen (kg)	1,70	1,00-1,60	2,30	2,30	2,30	2,30
<b>GEMÜSE U. SALAT</b>						
Eissalat (Stk)	0,56	0,51	0,95	0,88	0,95	0,91
Endivien (Stk)	0,56	0,58	0,84	0,84	0,83	0,83
Kopfsalat (Stk)	0,42	0,40	0,76	0,76	0,82	
Bataviasalat (Stk)	-	-	0,76	0,76	0,86	0,81
Chicoree (kg)	-	-	-	4,30	4,75	4,30
Eichblattsalat (Stk)	-	-	0,75	0,75	0,82	0,81
Löwenzahn (Bd)	-	-	1,50	1,50	1,50	1,50
Mangold (kg)	-	-	2,30	2,30	2,50	2,66
Rucola (kg)	-	-	10,48	-	11,08	-
Spinat gew. (kg)	-	-	2,73	2,73	2,83	2,83
Buschbohnen (kg)	1,50	1,51	3,68	3,80	3,95	3,55
Stangenbohnen (kg)	2,60	2,60	4,20	4,20	4,23	4,20
Minigurken (kg)	1,75	1,79	3,05	2,85	3,60	3,20
Gemüsepaprika (kg)	-	-	4,07	4,20	4,28	4,00
Cherrytomaten (kg)	1,71	1,69	5,50	-	5,40	-
Zucchini (kg)	1,12	1,12	1,90	1,75	2,27	2,29
Zuckermais (kg)	-	-	-	0,85	0,82	0,84
Möhren (kg)	0,58	0,57	0,96	0,95	1,10	1,00
Lauch (kg)	0,83	0,84	1,82	1,83	1,86	1,86
Blumenkohl (Stk)	0,87-1,00	0,85-1,16	1,93	1,93	1,81	1,75
Broccoli (kg)	-	-	2,80	2,80	2,78	2,70
Chinakohl (kg)	-	-	1,12	1,19	1,22	1,33
Weißkohl (kg)	-	-	1,00	1,00	1,06	1,04
Kräuter-Mischbund	-	-	1,25	1,25	1,25	1,25
Basilikum (Topf)	-	-	1,37	1,37	-	-
Dill (Bd)	-	-	0,84	0,84	0,90	0,83
Kresse (Schale)	-	-	-	0,31	0,49	0,49

Quelle: LWK RLP, BLE, LLH Kassel

## Speisekartoffeln



16.10.2012		RLP-Nord	RLP-Süd	Hessen
<b>Erzeugerpreise, Eur/dt, ohne MwSt. lose, frei Rampe, vor Abzug Sortierkosten</b>	1	15,00	16,00	15,00-19,00
	2	13,00	15,00	14,00-17,00
<b>Direktabsatz Erzeuger-Verbraucher</b>	1	36,00-69,00	44,00-64,00	37,00-70,00
	2	36,00-55,00	44,00-64,00	37,00-70,00
<b>Direktabsatz Erzeuger-Verbraucher</b>	1	40,00-80,00	56,00-80,00	-
	2	40,00-80,00	56,00-80,00	-
<b>Großhandelsabgabepreise</b>	1	keine Notierung		21,00-38,00
	2			20,00-32,00
<b>Kleinverkaufspreise LEH, Discounter</b>	1	45,00-115,00		-
	2	32,00-115,00		-

1 = festkochende Sorten, 2 = vorw. festkochende Sorten

Quelle: LWK RLP; LLH Kassel

## Ökoprodukte ab Hof



Ökologische Erzeugung in Hessen		
Ab Hof-Preise inkl. MwSt		
Produkte	von - bis	Ø
Bataviasalat (Stk)	0,99-1,79	1,33
Eisbergsalat (Stk)	-	2,49
Eichblattsalat (Stk)	0,99-1,50	1,28
Radicchio (kg)	-	6,00
Kopfsalat (Stk)	0,99-1,50	1,24
Mangold (kg)	3,99-4,80	4,46
Rucola (kg)	13,30-19,50	16,40
Spinat gew. (kg)	4,49-5,49	5,06
Auberginen (kg)	3,50-5,99	4,81
Buschbohnen (kg)	4,95-7,95	6,45
Stangenbohnen (kg)	-	4,80
Minigurken (kg)	-	5,55
Landgurken (kg)	3,50-3,99	3,75
Paprika rot (kg)	4,50-7,99	6,20
Tomaten (kg)	3,00-5,29	4,05
Zucchini grün (kg)	3,49-3,69	3,58
Rotkohl (kg)	1,69-2,90	2,28
Blumenkohl (Stk)	1,50-3,49	2,98
Broccoli (kg)	3,95-5,29	4,87
Kohlrabi (Stk)	1,15-1,25	1,19
Weißkohl (kg)	1,49-2,90	1,99
Basilikum (Topf)	1,50-2,00	1,82
Dill (Bd)	-	1,35
Grüne-Soße-Kräuter(Bd)	3,99-4,99	4,49
Fenchel (kg)	2,80-3,99	3,74
Möhren gew. (kg)	1,44-1,79	1,62
Lauchzwiebeln (Bd)	1,20-1,95	1,58
Radieschen (Bd)	1,20-1,55	1,40
Rettich weiß (Stk)	1,29-1,69	1,49
Rote Bete (kg)	1,69-2,25	1,96
Knollensellerie (kg)	2,49-2,99	2,80
Knoblauch (kg)	9,95-12,00	11,21
Porree (kg)	2,79-3,49	3,17
Speisezwiebel gelb (kg)	1,60-2,39	1,92
Speisezwiebel rot (kg)	2,09-2,99	2,47

Quelle: LLH Kassel

## Wareterminbörse



Eurex Frankfurt			
Liefermonat	Umsatz	Euro/t	Vorw.
<b>Schlussnot. London Potato Future 16.10.2012</b>			
<b>Futures</b> , Menge: 25 t, frei handelbare Ware, versch. Qualitäten für britischen Markt. (Cash-Settlement-Abrechnung auf Basis "Eurex London Potato-Index")			
Apr 13	0	270,00	230,00
<b>Schlussnot. für Veredelungs-</b>			
<b>kartoffeln</b> , Menge: 25 t, u. a.: Bintje, Asterix, max 65 Knollen/10 kg (Cash-Settlement-Abrechnung auf Basis "Eurex EU-Process Potato-Index")			
Nov 12	0	220,00	218,00
Apr 13	163	288,00	285,00
Jun 13	0	303,00	300,00

Quelle: Eurex Frankfurt