

Aktuelles Markttelegramm

Tierische Erzeugnisse

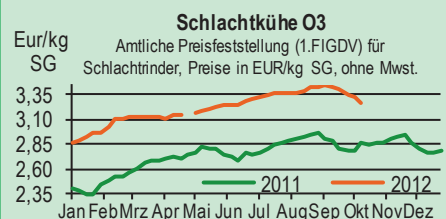
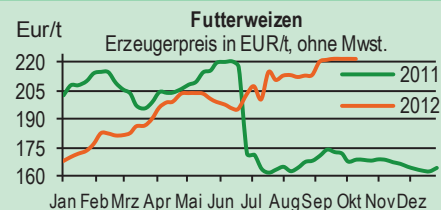
- Schlachtrinder** Umfangreiches Erzeugerangebot und flotter Fleischabsatz bedingen hohe Schlachtzahlen am regionalen Schlachtrindermarkt. Jungbullen und schwere Färsen bleiben weiter gesucht und fest bewertet, Schlachtkühe hingegen weiter unter Preisdruck.
- Schlachtschweine** Ausgeglichene Angebots- und Nachfrageverhältnisse am Schlachtschweinemarkt, Erzeugerpreise nach bundesweiten Vorgaben auf erreichter Basis stabil.
- Ferkel** Auf regionaler wie überregionaler Ebene ausgeglichener Ferkelmarkt; bei zunehmend rückläufigem Angebot wird mit weiteren Preisbefestigungen gerechnet.
- Nutzkälber** Unveränderte Lage am Kälbermarkt. Das verfügbare Angebot findet Käufer, mittlere oder schwächere Kälber nur über Preis zu verkaufen; stabil im Preis bleiben qualitativ hochwertige Kälber, geeignet zur Bullenmast.
- Eier/Geflügel** Eiermarkt saisonüblich flott, dem gut ausreichenden Angebot entsprechend; Freilandware dabei besonders gefragt. Preise insgesamt leicht fester, mit fortgesetzt stabilen bis leicht festeren Tendenzen. Stetiger Geflügelfleischabsatz; bei stabilen bis teils auch etwas festere tendierenden Preisen, u. a. auch auf Erzeugerstufe, sowohl für Hähnchen, Puten als auch Schlachthennen.

Pflanzliche Erzeugnisse und Futtermittel

- Getreide und Ölsaaten** Die Herbstsaat konnte in den meisten Landesteilen unter optimalen Bedingungen abgeschlossen werden; der Handel geht von weiter ausgedehnten Anbauflächen für Winterweizen und -raps aus. Der Geschäftsverlauf am regionalen Getreidemarkt wird als fortgesetzt lustlos beschrieben, die Nachfrage der Verarbeiter bleibt unterentwickelt und die Abgabebereitschaft in der Landwirtschaft verhalten. Allerdings wird die Menge an Lagerware in Erzeugerhand insgesamt deutlich niedriger als im Vorjahr eingeschätzt. Trotz volatiler Kurse an den Terminmärkten tendieren die Erzeugerpreise am heimischen Getreidemarkt auch in dieser Woche auf breiter Basis stabil. Rapskurse hingegen nach der zurückliegenden Korrekturphase an der Euronext nochmals schwächer bewertet; reduzierte Ernteprognosen in Kanada sorgten zwischenzeitlich jedoch auch für Stabilität.
- Futtermittel** Soja- und Rapsschrot nach Vorgaben der Terminmärkte fortgesetzt unter Preisdruck. Mischfutter auf unverändert hoher Preisbasis und weiter nur kurzfristig disponiert. Mühlennachprodukte erneut günstiger offeriert, Absatz weiter stockend. Melasseschnitzel stetig nachgefragt, Einkaufspreise stabil.
- Kartoffeln** Ernte in der Pfalz noch nicht beendet; bei ausgeglichenem Markt tendieren die Erzeugerpreise unverändert; Einkellerungsaktionen des LEH bringen zunehmend weniger Mengenumsatz. Vermarktung zur Zeit schleppend, dennoch kein Angebotsdruck; bundesweit ist der Markt derzeit eher knapp versorgt, viel Ware noch im Schwitzprozess. Börsennotierungen deuten auf fester tendierende Erzeugerpreise in der weiteren Vermarktungssaison hin.

Quelle: LWK RLP, Agrarzeitung

Blick in den Markt



Wareterminbörsen

Euronext Paris

Liefermon.	Umsatz	Euro/t	Vorwoche
------------	--------	--------	----------

Schlussnotierungen für Mahlweizen 09.10.2012

Menge: 50 t, 76 kg/hl, intervent.-fähig; L.-ort Rouen

Nov 12	17.767	61,25	262,50
Jan 13	10.799	260,00	260,50
Mrz 13	7.959	258,50	259,00
Mai 13	1.919	257,25	257,75

Schlussnotierungen für Raps 09.10.2012

Menge: 50 t, diverse Lieferorte in Deutschl./Frankr.

Nov 12	6.902	484,25	476,75
Feb 13	5.699	484,25	474,50
Mai 13	879	480,50	472,00
Aug 13	199	446,50	437,50

Schlussnotierungen für Mais 09.10.2012

Menge: 50 t, 15 % H₂O, 4 % Bruchkör./Lief. Atlantic

Nov 12	833	240,75	239,00
Jan 13	657	241,75	239,75
Mar 13	371	242,25	241,25
Jun 13	55	245,00	242,25

Schlussnotierungen für Braugerste 09.10.2012

Menge: 50t, 14,5% H₂O, 11,5% Prot, 95% Keimf.

Nov 12	130	244,00	248,50
Jan 13	0	254,00	257,00
Mar 13	66	256,00	262,00
Mai 13	30	257,25	257,25

Cbot Chicago

Schlussnotierungen für Weizen 09.10.2012

Menge: 5000 US.bsh. (~136 t), Nr.2 Soft Red Winter

DEC 12	31.258	246,90	251,60
MAR 13	9.502	250,20	255,00
MAY 13	3.539	250,40	254,70

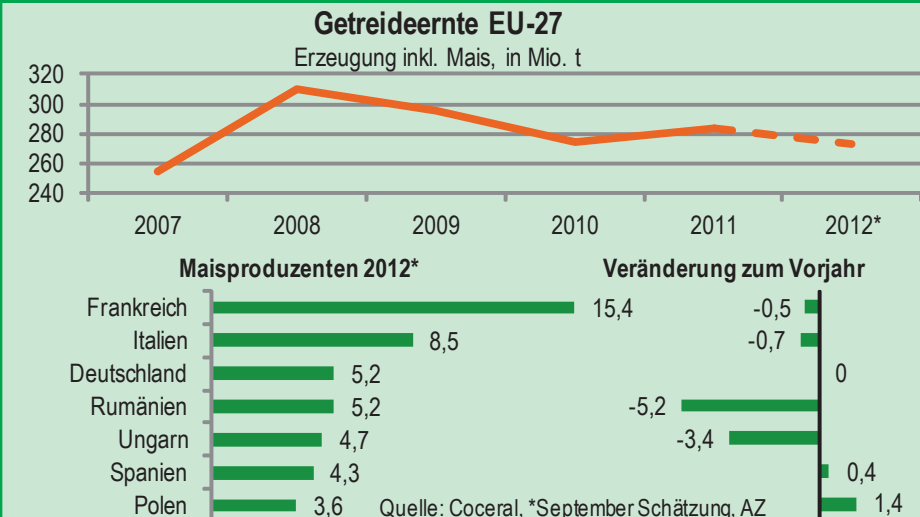
Schlussnotierungen für Sojaschrot 09.10.2012

Menge: 100 Short Tons. (~91 t), 48% Protein

OCT 12	1.123	408,50	403,90
DEC 12	38.353	402,40	403,80
JAN 13	5.185	398,60	401,90

Quelle: Euronext, CBOT

Aktuelle Marktgrafik



Erzeugerpreise für Getreide, Ölfrüchte und Körnerleguminosen



Basispreise des Agrarhandels, frei Erzeuger, für Standardqualität, in Eur/t, ohne MwSt.							Streckengeschäfte		
Erfassungsdatum: 09.10.2012	Hessen			Rheinland-Pfalz			Hessen	RLP	
* Einzelmeldung	Spanne	Landes-Ø	Vorwoche	Spanne	Landes-Ø	Vorwoche	Ab-Hof Ø	Ab-Hof Ø	Franko Ø
Eliteweizen 14,0-14,5/50-55/250-280	235,00-250,00	245,60	245,35	232,50-245,00	241,50	241,50	257,00	245,50	251,00
Qualitätsweizen (A) 13,5/40/250	223,00-240,00	233,60	235,05	225,00-245,00	233,90	234,30	243,00	238,70	242,20
Brotweizen (B) 11,5-12,0/220	220,00-235,00	228,45	230,70	220,00-240,00	229,50	229,80	238,20	233,80	236,50
Mahl- bzw. Brotroggen, FZ>120	180,00-200,00	196,40	197,10	185,00-200,00	193,60	193,60	207,75	199,40	204,80
Futterroggen	-	-	-	175,00-185,00	177,90	177,90	-	182,50	189,00
Sommerbraugerste max. 12% Prot.	210,00-220,00	217,75	218,85	215,00-230,00	221,00	221,00	226,50	225,10	229,80
Futtergerste >62 kg/hl	196,00-215,00	206,65	206,90	200,00-215,00	207,60	207,70	217,50	211,00	216,20
Futterweizen	218,00-230,00	223,95	224,20	215,00-230,00	221,70	221,70	232,55	224,90	230,40
Futterhafer	170,00-190,00	176,45	176,90	175,00-180,00	179,70	179,70	188,00	183,75	188,00
Körnermais	205,00-230,00	219,00	219,50	210,00-220,00	211,90	212,10	227,50	216,90	220,80
Triticale	195,00-221,50	209,25	209,55	200,00-217,50	209,30	209,30	219,00	213,60	217,70
Winterraps	445,00-470,00	460,85	463,70	440,00-470,00	458,60	459,60	470,35	461,60	466,20

Quelle: LLH, Kassel u. LWK RLP, Bad Kreuznach

Börsennotierungen für Getreide, Ölfrüchte und Körnerleguminosen



Großhandelsabgabepreise in Eur/t, o. MwSt.; überwiegend frei Fuhre/Waggon bzw. Mühle/Station bei sofortiger Lieferung;

Quelle: "Warenbörsen der angegebenen Orte" G=Geld, B=Brief, PS=Papiersack, lo=lose

Börsen	Köln	Mannheim	Würzburg	Frankfurt	Stuttgart	Paderborn
Notierungen am:	04.10.2012	08.10.2012	05.10.2012	04.10.2012	09.10.2012	08.10.2012
Brotweizen 11,5-12,0/220	261,00-262,00	253,00-255,00	242,00-244,00	248,00-255,00	252,00-255,00	260,00-261,00
A-Weizen > 13,0-13,5/250	-	258,00-260,00	245,00-250,00	248,00-255,00	256,00-259,00	-
E-Weizen 14,5/50-55/250-280	-	280,00-283,00	-	-	-	-
Futterweizen > 70 / 72 kg/hl	-	249,00-251,00	228,00-230,00	245,00-250,00	-	260,00-262,00
Brotroggen > 120 FZ	228,00-230,00	217,00-220,00	215,00-218,00	-	-	-
Braugerste, Inland	-	250,00-253,00	-	-	249,00-251,00	-
Futtergerste > 62 kg/hl	-	228,00-230,00	210,00-215,00	-	214,00-218,00	238,00-240,00
Qualitätshafer > 52/53 kg/hl	235,00-238,00	-	-	-	-	-
Triticale (max. 10 % Auswuchs)	-	230,00-235,00	210,00-212,50	-	-	242,00-245,00
Mais	-	239,00-241,00	220,00	240,00-245,00	229,00-233,00	240,00-242,00
Raps	470,00-467,00 G	483,00-485,00	470,00-475,00	471,00-473,00	485,00-487,00	478,00-480,00
Milchl.futter: ESt II, 20 % RP	-	268,00-273,00	-	-	-	-
Milchl.futter: ESt III, 18 % RP	-	290,00-295,00	-	-	-	-
Ferkelstarter >13,8 MJ ME/kg, 18% RP	-	390,00-398,00	-	-	-	-
Schweinemastfutter 13 MJ, 16% RP	-	300,00-307,00	-	-	-	-
Legenhennenalleinfutter: 11,4 MJ	-	370,00-375,00	-	-	-	-
Sojaschrot, 43-44 % RP	448,00 B	442,00-447,00	443,00-455,00	-	449,00-450,00	445,00
Rapsschrot	265,00 B	274,00-276,00	272,00-277,00	-	-	275,00-278,00
Weizenkleie	195,00 B	158,00-163,00	157,50	160,00-165,00	148,00-152,00	192,00-196,00
Roggenkleie	-	153,00-158,00	-	-	-	-
Melasseschnitzel	202,00 B	-	-	-	-	-
Wiesenheu, 1. Schnitt, kl. Ballen	125,00-132,50	-	-	-	90,00-110,00	-
Wiesenheu, 1. Schnitt, Rundballen	85,00-93,00	-	-	-	-	-
Gerstenstroh, kleine Rechteckballen	80,00	-	-	-	-	-
Weizenstroh, große Rechteckballen	70,00-77,00	-	-	-	-	-
Weizenstroh, kleine Ballen	80,00-90,00	-	-	-	80,00-90,00	-

Die Konditionen und Paritäten der Börsen sind z. T. sehr unterschiedlich. Die Preise sind nicht unmittelbar vergleichbar.

Preistendenzen sind jedoch im zeitlichen Vergleich der jeweiligen Börsennotierungen erkennbar.

Aktuelle Preisinfos aus Rheinland-Pfalz und Hessen



Infotelefon der LWK: 0671/793-1200
Montags 16:00 Uhr: Ringferkel, Preisempfehlung
Schlachtschweine Nordw.-Deutschland.
Dienstag 16:00 Uhr: Schlachtstättenpreise, Erzeuger-
Metzger Notierungen, 1. FIGDV, Nutzkälber

Landwirtschaftskammer Rheinland-Pfalz
Burgenlandstr. 7, 55543 Bad Kreuznach
Ref. 25 Markt, 0671/793-1155
www.lwk-rlp.de
markt@lwk-rlp.de

Landesbetrieb Landwirtschaft Hessen
Kölnische Str. 48-50, 34117 Kassel
Marktinformation, 0561/7299-267
www.agrarberatung-hessen.de
marktinfo@llh.hessen.de

Erzeugerpreise für Rinder frei Schlachtstätte



Amtliche Preisfeststellung (1.FIGDV) Schlachtrinder, für Baden-Württemberg, Rheinland-Pfalz und Hessen
in €/kg/SG frei Schlachtstätte, inkl. **Bio-/Markenfleisch-Zuschlägen** oder sonst. Boni-Zahlungen; o. MwSt.

Anzahl Meldungen: 27 Stück: 8.746 Schlachtzeitraum: 01.10.-07.10.12

Kategorie	Handelsklasse	Stück	Preisspanne*	Ø-Preis	Kg/Stück	Ø-Preis Vorw.
Jungbullen	U 2	848	4,07-4,18	4,16	414,00	4,12
	R 2	757	3,98-4,17	4,10	364,00	4,05
	R 3	261	3,97-4,17	4,09	389,00	4,05
	O 2	295	3,54-3,80	3,65	317,00	3,65
	O 3	136	3,47-3,77	3,70	356,00	3,67
	P 2	44	2,98-3,50	3,25	279,00	3,17
	P 3	-	-	-	-	-
	E-P insg.	3.079	-	4,06	387,00	4,02
Kühe	R 3	397	3,34-3,54	3,48	397,00	3,52
	O 2	771	3,06-3,28	3,23	302,00	3,28
	O 3	480	3,14-3,33	3,27	330,00	3,32
	P 1	784	2,28-2,53	2,47	236,00	2,52
	P 2	294	2,46-2,97	2,70	265,00	2,73
	P 3	120	2,73-2,69	2,82	285,00	2,89
	E-P insg.	4.193	-	3,15	308,00	3,20
Färsen	R 3	390	3,70-3,97	3,86	309,00	3,87
	O 3	106	3,13-3,68	3,34	286,00	3,37
	O 4	53	3,18-3,41	3,30	326,00	3,33
	P 2	23	2,40-2,74	2,58	213,00	2,62
	P 3	-	-	-	-	-
	E-P insg.	1.279	-	3,71	301,00	3,71

* gebild. aus Mittelwerten der Meldebetriebe Quellen: RLP/Hessen ADD Trier, Ba-Wü LEL Schwäb.Gm

Schlachtzeitraum:		Amtliche Preisfeststellung (1.FIGDV) für Schlachtrinder im Preisgebiet							
01.10.-07.10.12		Bayern				Nordrhein-Westfalen			
Kategorie	HdKl.	Preisspanne	Ø-Preis	Vorwo	Kg/Stk.	Preisspanne	Ø-Preis	Vorwo	Kg/Stk.
Jungbullen	U 3	4,01-4,18	4,11	4,07	433,40	4,02-4,12	4,10	4,06	436,00
	R 3	4,00-4,14	4,08	4,03	390,00	3,96-4,12	4,03	4,01	403,90
	O 3	3,54-3,86	3,76	3,68	364,40	3,67-3,85	3,82	3,79	379,30
Kühe	R 3	3,43-3,55	3,49	3,51	367,60	3,28-3,41	3,37	3,41	363,90
	O 3	3,21-3,38	3,30	3,32	326,10	3,16-3,35	3,23	3,28	328,50
	P 1	2,33-2,53	2,42	2,46	234,50	2,41-2,57	2,50	2,54	239,40
Färsen	R 3	3,73-3,89	3,82	3,82	316,00	3,55-3,84	3,69	3,66	303,20
	O 3	3,22-3,54	3,42	3,41	284,30	3,09-3,38	3,17	3,23	285,50

Quellen: Bayern LFL München, NRW LANUV Düsseldorf

Erzeugerpreise für Nutzkälber ab Hof



1. u. 2. Qualität, zur Bullen- bzw. Kälbermast geeignet; Alter ab 14 Tage; ca. 40 bis 60 kg LG
in Eur/St.; inkl. MwSt., nach allen Vermarktungsabzügen

Region	Hessen				Rheinland-Pfalz			
Woche vom:	01.10.-07.10.12				08.10.-14.10.12			
Bullenkälber	Stk.	Spanne	Ø-Preis	Vorw.	Stk.	Spanne	Ø-Preis	Vorw.
Holstein sbt.	475	54-139	104	117	408	70 - 180	100	100
Holstein rbt.	46	69-145	106	123	67	80 - 290	108	108
Kreuzungen	14	133-255	179	236	49	150 - 330	206	199
Fleckvieh	9	299-354	332	324	5	140 - 200	150	135
3. Qualität	46	6-50	28	34	12	10 - 80	35	27
Mutterkälber	Stk.	Spanne	Ø-Preis	Vorw.	Stk.	Spanne	Ø-Preis	Vorw.
Holstein	11	42-50	49	56	8	10 - 60	43	44
Kreuzungen	9	110-155	124	141	11	100 - 300	154	141
3. Qualität	-	-	-	22	-	-	-	-

Quelle: LLH Kassel, LWK RLP, Bad Kreuznach

Erzeugerpreise für Fleckviehkälber; bis 100 kg LG, ab Hof, in Eur je kg LG, o. MwSt.

Zeitraum:		01.10.-07.10.12		(Veränderungen zur Vorwoche)	
Region	Bayern		Baden-Württemberg	Südbaden	
Bullenkälber	6,09 (- 0,02)		5,84 (- 0,08)	5,35 (- 0,09)	
Mutterkälber	3,01 (± 0,00)		3,02 (- 0,01)	-	

Quelle: LBV-BW, BBV

Aktuelle Schlachtstättenpreise



Preise für Schlachtrinderhälften, in Eur/kg SG,
frei Schlachtstätte, o. MwSt.

Tierart / HdKl.	09.10.2012	Vorwoche
Jungbullen R3	3,60-4,05	3,70-4,05
Kühe O3	2,90-3,25	3,00-3,30
Färsen O3	2,90-3,85	3,00-3,88

Umfrage d. LWK RLP in Schlachtst. aus RLP

Schlachtlämmerpreise



In Eur kg/LG, incl. 10,7 % MwSt
(LG abzgl. 5 % Nüchterung) 08.10.-14.10.12

Klasse 1 jung, vollfleischig :	2,40-2,60
Klasse 2 jung, fleischig :	2,15-2,35
Klasse 3 abfallende Qualitäten:	1,20-2,10

Tendenz: Lämmerknappheit in der Region

Quelle: EZG Weideland w.V., Bitburg-Meckel,
Tel.: 06568/ 96 96 46

Lammfleisch Südwest



Amtliche Preisfeststellung (1. FIGDV) in Ba-Wü,
Hessen, NRW u. RLP, in Eur/kg, ohne MwSt,
für die Woche vom: 01.10.-07.10.12

Nach Schlachtgewicht pauschal abgerechnet

	Stück	SG kg/Tier	Spanne	Ø-Preis
Lämmer	300	18,40	4,87-5,67	5,47

Quellen: LEL Schwäb.-Gmünd, ADD Trier,
LANUV Düsseldorf, RP Gießen

Pferdemarkt Cloppenburg



Vom 10.09.2012; Auftrieb: 47 Pferde;

Schlachtpferdepreise in Eur / kg LG; o. MwSt

1. Qualität	0,85
vollfleischiges Warmblut	0,50-0,75
geringfleischige Pferde	0,45-0,50
Stückpreise/Eur 1. Reitpferde	550-1.200
2. Kleinpferde/Ponys/Esels	100-550

Marktverlauf: mäßig

Nächster Pferdemarkt: 14.11.2012

Quelle: Stadt Cloppenburg

Auktionstermine



Zuchtvieh	Fleischrinder
Bitburg: 08.11.12	Krefeld: 17.10.12
Alsfeld: 13.11.12	Meschede: 04.11.12
Hamm: 26.11.12	Alsfeld: 13.11.12
Bitburg: 06.12.12	Meschede: 01.12.12

Kälber	Absetzer
Alsfeld: 29.10.12	Alsfeld: 17.10.12
Bitburg: 08.11.12	Meschede: 25.10.12
Biebesheim: 12.11.12	Alsfeld: 31.10.12
Alsfeld: 26.11.12	Alsfeld: 21.11.12

Qualitätsferkel / Sauen	Schafe
Limburg: 05.12.12	Mayen: 17.10.12

Erzeugerpreise für Schlachtschweine frei Schlachtstätte



Ämtliche Preisfeststellung (1. FIGDV), nach Handelsklassen und SG (bei E-P 80-110 kg SG), ohne MwSt.

Zeitraum:	01.10.-07.10.12	M	S	E	U	S-P	S-P Vorw.
Baden-Württemberg (30 Betriebe, 56.969 Stück)	1,19-1,61	1,96-2,12	1,88-2,16	1,71-2,02	-	-	-
gewogener Ø-Preis (Eur/kg)	1,52	1,99	1,95	1,83	1,95	1,95	1,95
Klassen-Anteil in Prozent	0,37	39,09	46,23	8,43	-	-	-
Muskelfleisch-Anteil in Prozent	-	61,90	57,90	53,40	59,00	59,00	59,00
Rheinland-Pfalz (7 Betriebe, 24.708 Stück)	1,40-1,58	1,97-2,05	1,92-1,97	1,73-1,84	-	-	-
gewogener Ø-Preis (Eur/kg)	1,46	1,97	1,96	1,83	1,93	1,93	1,93
Klassen-Anteil in Prozent	0,70	28,00	49,66	17,30	-	-	-
Muskelfleisch-Anteil in Prozent	-	61,42	57,69	53,03	-	-	-
Nordrhein-Westfalen (25 Betriebe, 335.172 Stück)	1,58-1,64	1,86-2,02	1,84-1,96	1,67-1,88	-	-	-
gewogener Ø-Preis (Eur/kg)	1,62	1,98	1,92	1,81	1,94	1,93	1,93
Klassen-Anteil in Prozent	2,80	41,05	44,01	9,41	-	-	-
Muskelfleisch-Anteil in Prozent	-	62,00	57,90	53,30	59,10	59,00	59,00
Hessen (6 Betriebe, 2.744 Stück)	1,46-1,58	1,92-2,00	1,92-1,96	1,78-1,87	-	-	-
gewogener Ø-Preis (Eur/kg)	1,55	1,97	1,95	1,83	1,93	1,92	1,92
Klassen-Anteil in Prozent	1,82	30,47	44,35	18,22	-	-	-
Muskelfleisch-Anteil in Prozent	-	62,02	57,74	53,11	58,38	58,11	58,11
Thüringen (6 Betriebe, 18.027 Stück)	1,57-1,67	1,95-2,00	1,93-1,96	1,81-1,86	-	-	-
gewogener Ø-Preis (Eur/kg)	1,61	1,97	1,95	1,84	1,93	1,93	1,93
Klassen-Anteil in Prozent	0,95	23,84	52,45	20,30	-	-	-
Muskelfleisch-Anteil in Prozent	-	61,60	57,60	53,20	57,40	57,80	57,80

Quellen: für RLP: ADD Trier; für Hessen: RP Gießen, für sonstige: zuständige Stellen d. Länder

Aktuelle Schlachtstättenpreise



Basis-Preis f. Schlachtschweine, 57 % MFA (in Eur/kg/SG), frei Schlachtstätte

1. Umfrage in Schlachtstätten aus RLP 09.10.2012

Spanne: 1,93-1,95 Vorw.: 1,93-1,95

2. Umfrage LLH bei Kurhess. Genossensch. 08.10.2012

Spanne: 1,90-1,93 Vorw.: 1,90-1,93

ISN/ISW-Notierungen (Tel: 054491-9665-0)

04.10.12	Median	Spanne	zur Vorw.
Internet	1,97	1,955-1,98	- 1,00
Schweinebörse	1,97	1,95-1,98	- 1,00
28.09.-04.10.12	1,97	1,95-1,98	- 1,00
ISN-Marktolatz			

VEZG Vereinigungspreis



Schlachtschweine mit 57 % MFA, VEZG-AutoFOM-Referenzmaske, frei Schlachtstätte, o. MwSt.

Wochenpreis vom 05.10.12 (05.10. bis 11.10.12)

AutoFOM-Preisfaktor: 1,93 Eur / Indexpunkt

Preisspanne: 1,93 - 1,93 (Vw.: 1,93)

FOM-Basispreis: 1,93 Eur/kg SG (Vw.: 1,93)

Vermakungsmenge: 230.000 (z. Vw.: + 6.350)

M-Schlachtsauenpreis, frei Schlachtst. 3-5 St.: 1,58

Preisspanne: 1,58 - 1,61 Eur/kg SG

M-Schlachtsauenpreis, Ab Hof: 1,46

Preisspanne: 1,46 - 1,49 Eur/kg SG

Quelle: LWK Nieders. Tel: 09001/190-244, 69 ct/M.

Ab Hof Preise für Schweine



RLP-Erzeuger-Metzer-Direktverk.; Metzgerqualität (Ø ca. 58-60% MFA; in Eur/kg, o. MwSt)

Schlachtzeitraum vom 01.10.-07.10.12

Gemeldete Tiere: 558 Preis / kg LG: 1,65

umg. auf SG (79 % Ausschl.): 2,09

Empfehlung der EZG'en aus RLP f.d. Woche vom 08.10.-14.10.12

1,65 kg LG

Quelle: LWK RLP, Bad Kreuznach

2,09 kg SG

Ferkelpreise Hessen



Ab-Hof-Preise für Standard-Qualitätsferkel

(Basis: 28kg), Eur/Tier, o. MwSt., o. Aufschläge für

Impfungen und Direktgeschäfte, inkl. aller Qualitäts-

zuschläge, nach Abzug aller Vermarktungskosten

Zeitraum: 01.10.-07.10.12

Anzahl: 7.892 Preisspanne Ø-Preis (Vorw.)

Grundpreis¹⁾ 45,00-56,30 50,72 (50,48)

50er Gruppe²⁾ 50,00-58,50 56,41 (56,12)

100er Gruppe²⁾ 53,00-63,50 57,52 (57,14)

Zuschlag bis 30 kg LG 1,00-1,30

Zuschlag > 30 kg LG 0,40-0,51

¹⁾ Ferkel o. Zu-/Abschläge, u.a. für Mengen

²⁾ mit einheitl. Genetik u. Gewicht Quelle: LLH

Ferkelpreise Rheinland-Pfalz / Saarland



1. Basispreise ab Hof (o. MwSt.) für Standard-Qualitätsferkel der EZ-Ringe; Ø-Gruppen-Größe: Ringf.: 30 Stk., Aufzuchtferkel: 200 Ferkel/Partie; z.T. als Poolpreis; ohne Abzüge für Klein- u. Zuzschläge für Großgruppen; ohne Kosten für Transport u. Impfungen; mit Qualitätszuschlag

"Aufzuchtstall" für den Zeitraum von: 08.10.-14.10.12

Die Zu- u. Abschläge für abweichende Mengen u. Qualitäten bei R-Ferkeln sind frei vereinbar!

Basis	kg	Grundpreis bzw. Spanne (Eur/St.)	± Preisveränderung zur Vorw. (Eur/St.)	Zu-/Abschläge (Eur/kg) für Mehrgewicht	Mindergew.
Qualitätsringferkel (R)	25	52,50	+ 1,00	bis 30 kg 1,50	1,00
Aufzuchtferkel (A)	8	34,50 — 41,55	+ 0,50	bis 35 kg 0,75	-
	30	60,75 — 61,55	+ 1,00 — + 0,40	0,50-1,00	0,50-1,00
				0,50-0,70	0,70-1,00

2. Verkaufspreismeldungen der Erzeugerringe aus der Vorwoche, vom 01.10.-07.10.12

Basis (kg)	Anzahl Ferkel	Preis/Ferkel (Eur/St.)	± Preisveränderung zur Vorw. (Eur/St.)	Zu-/Abschläge (Eur/kg) für Mehrgew.	Mindergew.
(R) 25	1.266	51,00-60,50	53,66	- 0,29	bis 1,30 bis 1,00
(A) 8	2.052	34,50-41,05	34,63	- 0,56	0,50-1,00 0,50-1,00
(A) 30	2.740	58,75-61,15	59,57	+ 0,75	0,50-0,70 0,70-1,00

Zuschläge: Bei Kleingruppen (Ringferkel), bis 60 Ferkel/Partie, wurden teils Abzüge bis 2,00 Eur/Tier, bei Großgruppen, ab 100 bzw. 160 Tiere, Zuschläge von bis zu 4,00 Eur/Tier, vor MwSt., berechnet.

Herkünfte: Zwei-/Dreirassenkreuzungen, Hybriden, Systemferkel

Quelle: LWK RLP, KH

Ferkelpreise aus Nordwestdeutschland



Ab-Hof-Preise für Qualitäts-Ferkel, ohne MwSt, ohne Aufschlag für Topgenetik u. evtl. Impfungen

Zeitraum	Erzeugungsregion		
01.10.-07.10.12	Rheinland	NRW u. Niedersachsen	Niedersachsen
Datenquelle*	EZG'en Rheinl.	LWK NRW + Nieders.	LWK Nieders.
Basisgewicht / Partigröße	30 kg / 100-170 Stk.	25 kg / 200 Stk.	8 kg / 200 Stk.
eingekaufte Menge in St.	27.968	168.705	15.065
Ø-Preis in Eur / St.	60,00	52,00	34,50
Veränderung z. Vorwoche	± 0,00	+ 1,00	+ 0,50
Preisspanne Eur / St.	-	48,80-56,50	32,10-36,20
Akt Trend z. VW Eur/St.	± 0,00	± 0,00	± 0,00

*VHB: Genossenschaftl. u. priv. Handelsbetriebe; EZG = Erzeugergemeinschaft für Ferkel. Die notierten Preise für Ring- bzw. Qualitätsferkel sind Grundpreise einschl. Mitgliedsbeitrag und beziehen sich auf die o.a. Verkaufsgruppen. Der Ø-Preis wird als Median ermittelt. Für kleinere Partien werden in der Regel Preisabzüge, für größere Partien Preiszuschläge gewährt. Gewichtsabweichungen zur Basis werden i.d.R. mit 0,75 bis 1,00 Eur/kg verrechnet. Für individuelle Impfprogramme werden zusätzliche Preisaufschläge vergütet.

Quellen: Landwirtschaftskammern Nordrhein-Westfalen und Niedersachsen

Ferkel Baden-Württemberg



Region Erzielte Ø-Preise der Vorwoche 1)

Hohenlohe und Ober-schwaben in Eur / St.

Spanne Ø

100 Gruppe 2) 46,00-54,00 52,10 + 0,50

1) gew. Ø-Preise, 25kg-Ferkel, ohne Mykoplasmen-

Impfung und ohne MwSt

2) Ferkel-Gruppe ca. 100 Tiere, einheitlicher Ge-

netik und Gewicht, mit QS-Status, frei Vermarkter

Mehrgewicht: + 1,00 EUR/kg

LLM Schwäbisch-Gmünd, Info: 0900/1810800

gültig vom 10.10.12 bis 17.10.12

Futtermittel



Abgabepreise des Handels an die Landwirtschaft, in Eur/t, frei Hof/Silo (lose, ab 3 t), bzw. ab Lager (gesackt), ohne MwSt., Spannenpreise. * = Einzelmeldung

Erfassungsdatum: 13.09.2012		x = lose (> 3 t)	o = gesackt
		RLP/Saarl.	Hessen
MAT, ohne Magermilchpulveranteil	o	1.490,00-1.835,00	1.482,00-1.750,00
MAT, Magermilchpulverant. > 35 %	o	1.780,00-2.500,00	1.742,00-2.310,00
Ergänzfutter für Aufzuchtälber, 18% RP	x	310,00-395,00	330,00-373,00
Milchleistungsfutter 14/15 - III	x	295,00-322,50	255,00-329,00
Milchleistungsfutter 18 - III	x	275,00-302,50	264,00-302,50
Ferkelaufzucht., 13,2-13,6 MJ/kg	x	345,00-433,00	380,00-456,00
Sauenfutter, 13,0 MJ/kg	x	355,00-390,00	362,50-409,00
Schweinemastfutter			
Vormast, 1,0-1,15% Lysin, >13,2MJ/kg	x	324,00-470,00	340,00-370,00
Endmast, 0,9-1,0% Lysin, >12,6MJ/kg	x	300,00-350,00	320,00-360,00
Ergänzungsfutter Mastschw., 12,6 MJ/kg;	x	385,00-528,00	373,00-501,00
28% Rohprotein	o	600,00-668,00	-
Legehennenalleinfutter, 11,4 MJ/kg,	x	345,00-389,00	375,00-398,00
0,38 % Methionin	o	448,00-630,00	-
Broileralleinfutter, 13,4 MJ/kg	x	365,00-380,00	-
Putenalleinfutter., Phase 6, 11,5 MJ/kg	x	340,00-375,00	-
Sojaschrot, 43-44% Rohprotein	x	529,00-545,00	515,00-540,00
	o	600,00-680,00	-
Rapsschrot, ca. 34 % Rohprotein	x	315,00-360,00	311,00-340,00
Weizenkleie (Normtyp)	o	185,00-300,00	-
Melasseschnitzel, gepresst	x	210,00-270,00	-
Alleinfutter f. Mastschaffämmer	o	450,00-530,00	-
Ergänzungsfutter für Zuchtschafe	x	287,50-355,50	-
Raufutter			
Einkaufspreise des Handels, ab Hof, in Eur/t, o.MwSt.			
Heu, kleine HD-Ballen, 1. Schnitt		140,00-175,00	125,00-170,00
Heu, Rundballen, 1. Schnitt		120,00-145,00	90,00-150,00
Heu, Quaderballen, 1. Schnitt		125,00-155,00	100,00-160,00
Stroh, kleine HD-Ballen		115,00-130,00	110,00-140,00
Stroh, Rundballen		65,00-105,00	80,00-120,00
Stroh, Quaderballen		70,00-95,00	90,00-130,00

Quelle: Landwirtschaftskammer RLP und LLH Kassel

Eierpreise



Erzeugerpreise für Güteklasse A, lose, in Cent / St.					Eiernotierung Südwest vom 9. Oktober 2012		
Rheinland - Pfalz vom: 08.10.-14.10.12			Hessen vom : 01.10.-07.10.12		Großhandelsabgabepreise an den LEH, ohne MwSt und ohne KVP, Eur/100 Stück		
Gew.-Kl.	Spanne	Ø-Preis	Spanne	Ø-Preis	Bodenhaltung		
aus Käfighaltung, an Handel u. Großverbraucher, frei Empf., von 1 bis 15 Kisten à 360 Stück, o. MwSt.					Gewichts	Eur/100 St.	Eur/100 St.
XL	16,00-17,60	17,17	-	16,30	klasse	05.06.12	02.10.12
L	10,85-13,00	11,57	-	9,50	XL	17,50	15,50
M	9,98-12,00	10,53	-	8,75	L	12,50	12,00
S	-	8,45	-	-	M	11,50	11,00
aus Bodenhaltung, an Handel- u. Großverbraucher o. MwSt.					S	8,50	8,00
XL	17,00-21,60	20,10	14,00-22,00	17,13	Tendenz:	fest	fest
L	14,00-15,00	14,66	9,53-18,00	13,91	Freilandhaltung		
M	12,50-13,35	13,16	8,35-17,00	12,55	Gewichts	Eur/100 St.	Eur/100 St.
S	11,55-12,00	11,71	6,50-12,50	8,72	klasse	09.10.12	02.10.12
aus Bodenhaltung, an Endverbraucher, lose, inkl. MwSt.					XL	19,50	17,50
XL	19,00-27,00	23,00	16,00-28,00	22,09	L	14,50	14,00
L	17,00-23,00	20,00	15,00-25,00	19,82	M	13,50	13,00
M	13,00-20,00	17,00	14,00-23,00	17,55	S	10,00	9,50
S	10,00-15,00	13,00	10,00-17,00	12,80	Tendenz:	fest	fest

Quelle: Landwirtschaftskammer RLP; LLH Kassel

Quelle: Warenbörsen Stuttgart / Mannheim

Sauen/Ferkel Südhessen



Ring-Preis im Erzeuger-Direktgeschäft in Ableitung vom Schlachtschweinepreis in Eur ohne MwSt

Zeitraum: 15.10.-21.10.12	
Ferkel	
Basis 25 kg, geimpft gg. Mykoplasmen, mit einheitl. Genetik u. Gewicht, Verkauf ab Hof, ohne Zuschläge für Mengen	60,31
Mehrgewichtszuschlag 25-33 Eur/kg LG	1,30
Mehrgewichtszuschlag > 33 Eur/kg LG	0,50
Jungsauen	
Basis mind. 95 kg LG u. 180 Lebenstage, Nettoendpreis ab Hof	301,25
Quelle: Schweine-Kontrollring Südhessen, LLH	

Ferkel Rhön-Vogelsberg



Ab-Hof-Preis, o. MwSt, der EZG Rhön-Vogelsberg für den Zeitraum: 08.10.-14.10.12

Basis 28 kg-Ferkel, Eur/St	58,00
Mehrgewicht (28-30) Eur/kg LG	1,28
Mehrgewicht, >30 kg:	kein Zuschlag
Quelle: EZG Qualitätsfleisch Rhön-Vogelsberg	

Hybrid-Jungsauen



Basispreis: 5-10 Tiere/Lieferung; frei Hof, ab 90 kg LG, kg LG (o. MwSt.); Zeitraum: 01.10.-07.10.12
Spanne: 320,00-401,00 E/Tier Median: 369,00

Jungsauenpreise: ohne Zu-/Abschläge bei abweichender Gruppengröße, Paritäten oder div. Boni-Mali-Regel.
Quelle: JSR, BHZP-RLP/Hessen, PIC, TOPIGS
Hülsenberger Zuchtschweine

Warenterminbörsen



Eurex, Schluss-Kurse 08.10.2012
Schlachtschw.-Kontrakte; 8.000 ± 500 kg SG;
Cash-Settlement-Abrechn. nach "Eurex Hog Index",
56 % ± 3 % MFA, 85-100 kg, SG/Tier

Liefermonat	Umsatz	Eur/kg	Vorwoche
Okt 12	0	1,900	1,870
Nov 12	3	1,880	1,820
Dez 12	2	1,810	1,760
Jan 13	0	1,700	1,690
Feb 13	0	1,760	1,720
Mrz 13	0	1,800	1,760
Apr 13	0	1,760	1,730
Mai 13	0	1,820	1,810

Eurex, Schluss-Kurse 08.10.2012
Ferkel-Kontrakte; 100 St./25 kg LG; Cash-Settle.-Abrechnung auf Basis des "Eurex Piglet Index"

Liefermonat	Umsatz	Eur/St.	Vorwoche
Okt 12	0	53,80	55,00
Nov 12	0	56,30	54,00
Dez 12	0	58,80	56,00
Jan 13	0	59,50	55,00
Feb 13	0	58,00	55,00
Mrz 13	0	58,00	55,00
Apr 13	0	57,00	55,00
Mai 13	0	57,00	55,00

Quelle: Eurex Frankfurt

Großmarkt-/ Verbraucher-/ Erzeugerpreise für Obst und Gemüse



	Großmarkt-Preise		Ökologische Erzeugung in Hessen			
	BLE - gewogene Ø-Preise, div. Großmärkte *) , ohne MwSt		Erzeuger an LEH Ø-Preise ohne MwSt		Großhandel an LEH Ø-Preise ohne MwSt	
	01.10.-07.10.12		09.10.2012		09.10.2012	
OBST	akt. Woche	Vorw.	akt. Woche	Vorw.	akt. Woche	Vorw.
Äpfel (kg)						
Elstar	0,93	1,03	1,95	1,95	2,01	2,01
Gala	1,20	1,20	1,95	1,95	1,95	1,95
Gravensteiner	0,89	0,87	2,10	2,10	2,10	2,03
Birnen (kg)						
Abate Fétel	-	-	2,20	2,30	2,28	2,15
Williams	1,40	1,40	1,80	-	1,95	1,99
Trauben weiß (kg)	-	-	2,43	2,72	2,87	2,90
Trauben blau (kg)	-	-	3,25	2,88	2,90	2,35
Pflaumen (kg)	1,00-1,60	1,22-1,51	2,30	2,45	2,30	2,35
GEMÜSE U. SALAT						
Eissalat (Stk)	0,51	0,51	0,88	0,85	0,91	0,91
Endivien (Stk)	0,58	0,59	0,84	0,87	0,83	0,83
Kopfsalat (Stk)	0,40	0,42	0,76	0,75	0,81	
Bataviasalat (Stk)	-	-	0,76	0,75	0,81	0,80
Chicoree (kg)	-	-	4,30	4,65	4,30	4,65
Eichblattsalat (Stk)	-	-	0,75	0,72	0,81	0,78
Löwenzahn (Bd)	-	-	1,50	1,50	1,50	1,50
Mangold (kg)	-	-	2,30	2,20	2,66	2,40
Rucola (Bd)	-	-	-	-	-	0,95
Spinat gew. (kg)	-	-	2,73	2,95	2,83	2,83
Buschbohnen (kg)	1,51	1,54	3,80	3,65	3,55	3,47
Stangenbohnen (kg)	2,60	2,58	4,20	2,60	4,20	-
Minigurken (kg)	1,79	1,57	2,85	2,38	3,20	2,75
Gemüsepaprika (kg)	-	-	4,20	4,30	4,00	4,30
Cocktailtomaten (kg)	1,69	1,53	-	-	-	-
Zucchini (kg)	1,12	1,12	1,75	1,72	2,29	2,23
Zuckermais (kg)	-	-	0,85	0,85	0,84	0,85
Möhren (kg)	0,57	0,58	0,95	0,96	1,00	1,00
Lauch (kg)	0,84	0,85	1,83	1,81	1,86	1,82
Blumenkohl (Stk)	0,85-1,16	1,01-1,28	1,93	1,69	1,75	1,68
Broccoli (kg)	-	-	2,80	2,80	2,70	2,75
Chinakohl (kg)	-	-	1,19	1,21	1,33	1,37
Weißkohl (kg)	-	-	1,00	1,00	1,04	1,06
Kräuter-Mischbund	-	-	1,25	1,25	1,25	1,25
Basilikum (Topf)	-	-	1,37	1,37	-	1,50
Dill (Bd)	-	-	0,84	0,74	0,83	0,77
Kresse (Schale)	-	-	0,31	0,31	0,49	0,49

Quelle: LWK RLP, BLE, LLH Kassel

Speisekartoffeln



09.10.2012		RLP-Nord	RLP-Süd	Hessen
Erzeugerpreise, Eur/dt, ohne MwSt. lose, frei Rampe, vor Abzug Sortierkosten	1	15,00	16,00	15,00-18,00
	2	13,00	15,00	14,00-15,00
Direktabsatz Erzeuger-Verbraucher	1	36,00-69,00	44,00-64,00	60,00-74,00
	2	36,00-55,00	44,00-64,00	56,00-74,00
Direktabsatz Erzeuger-Verbraucher	1	40,00-80,00	56,00-80,00	-
	2	40,00-80,00	56,00-80,00	-
Großhandelsabgabepreise	1	keine Notierung		23,00-40,00
	2			22,00-36,00
Kleinverkaufspreise LEH, Discounter	1	45,00-115,00		-
	2			-

1 = festkochende Sorten, 2 = vorw. festkochende Sorten

Quelle: LWK RLP; LLH Kassel

Ökoprodukte ab Hof



Ökologische Erzeugung in Hessen		
Ab Hof-Preise inkl. MwSt		
09.10.2012		
Produkte	von - bis	Ø
Bataviasalat (Stk)	0,99-1,59	1,31
Eisbergsalat (Stk)	1,79-2,29	2,04
Eichblattsalat (Stk)	0,99-1,40	1,27
Radicchio (kg)	4,99-6,00	5,56
Kopfsalat (Stk)	0,99-1,59	1,28
Mangold (kg)	3,70-4,80	4,15
Rucola (kg)	13,30-19,00	16,42
Spinat gew. (kg)	4,49-5,49	5,08
Auberginen (kg)	2,80-7,29	5,17
Buschbohnen (kg)	5,95-7,79	6,90
Stangenbohnen (kg)	-	4,80
Minigurken (kg)	-	6,29
Landgurken (kg)	2,70-4,69	3,69
Paprika rot (kg)	4,50-7,99	6,63
Tomaten (kg)	3,00-5,99	4,43
Zucchini grün (kg)	1,99-4,29	3,12
Rotkohl (kg)	1,49-2,90	2,25
Blumenkohl (Stk)	1,50-3,69	2,86
Broccoli (kg)	4,85-5,69	5,35
Kohlrabi (Stk)	-	2,20
Weißkohl (kg)	1,49-2,90	1,91
Basilikum (Topf)	1,50-2,19	1,91
Dill (Bd)	0,90-1,69	1,31
Grüne-Soße-Kräuter(Bd)	3,99-4,99	4,49
Fenchel (kg)	2,80-4,99	3,94
Möhren gew. (kg)	1,44-1,79	1,69
Lauchzwiebeln (Bd)	-	1,20
Radieschen (Bd)	1,20-1,65	1,51
Rettich weiß (Stk)	1,29-1,89	1,62
Rote Bete (kg)	1,69-3,99	2,36
Knollensellerie (kg)	2,49-3,19	2,85
Knoblauch (kg)	11,29-16,00	13,65
Porree (kg)	2,25-3,99	3,15
Speisezwiebel gelb (kg)	1,60-2,39	1,93
Speisezwiebel rot (kg)	2,09-2,99	2,57

Quelle: LLH Kassel

Wareterminbörse



Eurex Frankfurt			
Liefermonat	Umsatz	Euro/t	Vorw.
Schlussnot. London Potato Future 09.10.2012			
Futures , Menge: 25 t, frei handelbare Ware, versch. Qualitäten für britischen Markt. (Cash-Settlement-Abrechnung auf Basis "Eurex London Potato-Index")			
Apr 13	0	230,00	170,00
Schlussnot. für Veredelungs- 09.10.2012			
kartoffeln , Menge: 25 t, u. a.: Bintje, Asterix, max 65 Knollen/10 kg (Cash-Settlement-Abrechnung auf Basis "Eurex EU-Process Potato-Index")			
Nov 12	0	218,00	190,00
Apr 13	398	285,00	268,00
Jun 13	0	300,00	283,00

Quelle: Eurex Frankfurt