



Aktuelles Markttelegramm



Tierische Erzeugnisse

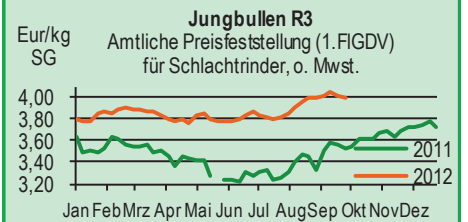
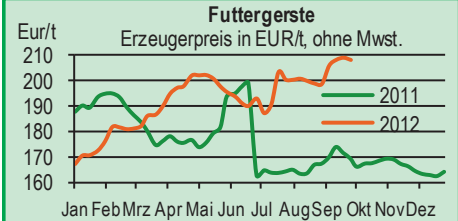
- Schlachtrinder** Schlachtrindermarkt insgesamt weitgehend stabil. Jungbullenangebot knapp, infolgedessen mit leichten Preisaufschlägen zu vermarkten. Schlachtkühe - stärker im Angebot - neigen eher zur Preisschwäche, Notierungen für Schlachtfärsen dagegen stabil.
- Schlachtschweine** Das verfügbare Angebot an schlachtreifen Schweinen kann als knapp bezeichnet werden. Stabile bis festere Notierungen sind daher zu erwarten.
- Ferkel** Ausgeglichene Verhältnisse am Ferkelmarkt. Das verfügbare Angebot findet problemlos Absatz. Die Notierungen pendeln sich auf Vorwochenniveau ein.
- Nutzkälber** Nutzkälberpreise weiter unter Druck. Das umfangreich ausfallende Angebot an Kälbern wird seitens der Kälbermast nur verhalten nachgefragt. Qualitativ schwache Kälber nur mit Preiszugeständnissen vermarktbar, gute Kreuzungskälber nach wie vor gesucht und hoch im Kurs.
- Eier/Geflügel** Am Eiermarkt setzen sich zunehmend freundliche Tendenzen durch. Das nicht allzu reichlich ausfallende Angebot an Eiern aller Kategorien und Haltungsformen, wird von Verbrauchern, LEH und Produktindustrie zügig nachgefragt. Die Preise konnten sich daher nochmals etwas festigen. Auch der Geflügelmarkt präsentiert sich freundlich. Herbstliches Saison Geflügel verstärkt nachgefragt. Weitere Preisanhebungen für Hähnchen, Puten und Schlachthennen sind zu erwarten.

Pflanzliche Erzeugnisse und Futtermittel

- Getreide und Ölsaaten** Verluste an den Terminbörsen bedingen sinkende Kurse am Mais- und Rapsmarkt. Bei nachgebenden Rapspreisen für die Ernte 2013 momentan kaum Interesse an Vorkontrakten. Getreidepreise halten bei ruhigem Geschäftsverlauf im Wesentlichen das Vorwochenniveau. Abgabebereitschaft von Erzeugerseite nach guten Umsätzen aus der Ernte derzeit sehr gering. Marktentwicklung wird abgewartet.
- Futtermittel** Unverändert ruhiger Mischfuttermarkt, auf hohem und stabilem Preislevel. Mühlennachprodukte schleppend abgerufen, die Preise schwächeln. Preisstabile Melasseschnitzel-Pellets, zu Kampagnebeginn stetige Nachfrage. Mit den deutlichen Kursverlusten an den Warenterminbörsen tendieren die Raps- und Sojaschrotnotierungen insgesamt eher schwächer. Bei leicht belebtem Umsatz bleibt das Sofort-Angebot aber knapp.
- Kartoffeln** Einkellerungsaktionen, nun flächendeckender angelaufen, sorgen für eine leichte Nachfragebelebung. Kartoffelernte steht vor dem Abschluss. Einlagerung im Speisebereich zu 80-90 %, bei Industrieware zu 70 % abgeschlossen. Qualitäten überwiegend gut, nur geringer Befall mit Drahtwurm, Rhizoctonia, Silberschorf und vereinzelt Ernteschäden durch Trockenheit auf Nichtberegnungsflächen. Ab-Hof-Verkauf mit guten Umsätzen, allerdings Preisanpassungen wegen Angebotsaktionen im LEH. Erzeugerpreise bleiben stabil.

Quelle: LWK RLP, Agrarzeitung

Blick in den Markt



Warenterminbörsen



Euronext Paris

Liefermon. **Umsatz** **Euro/t** **Vorwoche**

Schlussnotierungen für Mahlweizen **25.09.2012**

Menge: 50 t; 76 kg/hl, intervent.-fähig; L.-ort Rouen

Nov 12	14.536	261,25	259,00
Jan 13	8.194	259,75	258,00
Mrz 13	2.543	258,50	256,00
Mai 13	764	257,00	255,00

Schlussnotierungen für Raps **25.09.2012**

Menge: 50 t; diverse Lieferorte in Deutschl./Frankr.

Nov 12	3.445	496,50	502,00
Feb 13	2.303	494,25	500,75
Mai 13	447	490,25	497,25
Aug 13	272	453,00	462,00

Schlussnotierungen für Mais **25.09.2012**

Menge: 50 t; 15 % H₂O, 4 % Bruchkör./Lief. Atlantic

Nov 12	548	241,00	241,00
Jan 13	212	241,75	242,00
Mar 13	82	243,50	244,00
Jun 13	0	246,50	248,00

Schlussnotierungen für Braugerste **25.09.2012**

Menge: 50t; 14,5% H₂O, 11,5% Prot, 95% Keimf.

Nov 12	60	250,50	259,00
Jan 13	0	257,50	263,00
Mar 13	0	257,25	265,50
Mai 13	47	264,00	269,50

Cbot Chicago

Schlussnotierungen für Weizen **25.09.2012**

Menge: 5000 US.bsh. (~136 t), Nr.2 Soft Red Winter

DEC 12	41.059	253,20	242,70
MAR 13	7.189	256,60	246,10
MAY 13	3.115	256,80	246,10

Schlussnotierungen für Sojaschrot **25.09.2012**

Menge: 100 Short Tons. (~91 t), 48% Protein

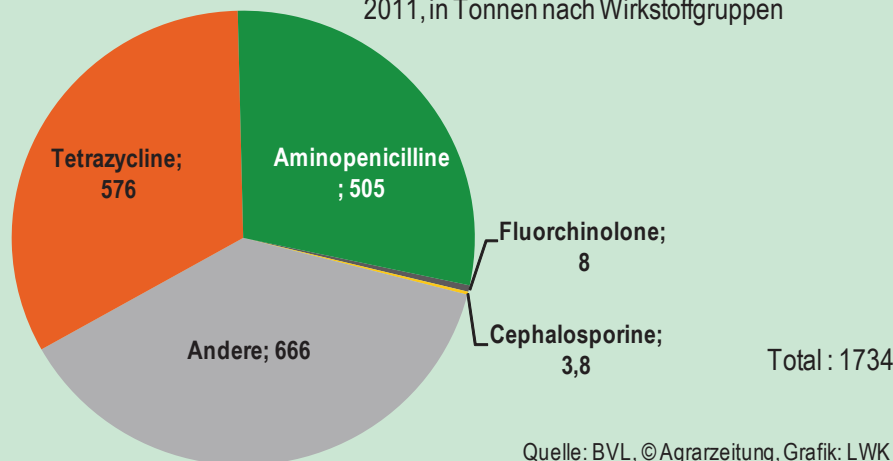
OCT 12	14.227	414,40	413,00
DEC 12	35.663	416,90	413,60
JAN 13	2.956	415,00	411,00

Quelle: Euronext, CBoT

Aktuelle Marktgrafik



Antibiotika in der Tierhaltung 2011, in Tonnen nach Wirkstoffgruppen



Erzeugerpreise für Getreide, Ölfrüchte und Körnerleguminosen



Basispreise des Agrarhandels, frei Erfasser, für Standardqualität, in Eur/t, ohne MwSt.							Streckengeschäfte		
Erfassungsdatum:	Hessen			Rheinland-Pfalz			Hessen	RLP	
25.09.2012	Spanne	Landes-Ø	Vorwoche	Spanne	Landes-Ø	Vorwoche	Ab-Hof Ø	Ab-Hof Ø	Franko Ø
* Einzelmeldung									
Eliteweizen 14,0-14,5/50-55/250-280	235,00-250,00	243,75	244,60	235,00-245,00	241,70	241,70	251,00	245,50	252,00
Qualitätsweizen (A) 13,5/40/250	227,00-240,00	233,65	235,40	225,00-250,00	234,50	234,80	242,50	240,40	243,50
Brotweizen (B) 11,5-12,0/220	220,00-235,00	229,00	229,85	220,00-245,00	230,00	230,30	238,15	234,70	237,50
Mahl- bzw. Brotroggen, FZ>120	195,00-205,00	199,65	198,30	185,00-205,00	193,80	195,00	208,15	201,25	205,30
Futterroggen	-	-	-	175,00-185,00	177,90	177,90	-	182,50	189,00
Sommerbraugerste max. 12% Prot.	210,00-223,00	219,05	220,25	215,00-230,00	221,00	220,90	225,00	225,10	229,80
Futtergerste >62 kg/hl	198,00-215,00	207,90	208,70	200,00-215,00	208,00	208,90	217,85	211,70	216,50
Futterweizen	218,00-230,00	224,25	224,95	212,50-230,00	221,70	221,70	232,55	225,40	230,60
Futterhafer	170,00-180,00	176,90	178,30	175,00-180,00	179,70	184,00	186,50	183,75	188,00
Körnermais	205,00-230,00	221,50	-	210,00-225,00	214,80	219,30	229,15	-	-
Triticale	200,00-221,50	209,45	211,30	200,00-217,50	209,30	210,10	217,50	214,10	217,70
Winterraps	460,00-485,00	474,80	481,40	465,00-490,00	475,50	481,90	482,90	480,00	484,30

Quelle: LLH, Kassel u. LWK RLP, Bad Kreuznach

Börsennotierungen für Getreide, Ölfrüchte und Körnerleguminosen



Großhandelsabgabepreise in Eur/t, o. MwSt.; überwiegend frei Fuhre/Waggon bzw. Mühle/Station bei sofortiger Lieferung;

Quelle: "Warenbörsen der angegebenen Orte" G=Geld, B=Brief, PS=Papiersack, lo=lose

Börsen	Köln	Mannheim	Würzburg	Frankfurt	Stuttgart	Paderborn
Notierungen am:	20.09.2012	24.09.2012		20.09.2012	25.09.2012	24.09.2012
Brotweizen 11,5-12,0/220	261,00-262,00	259,00-261,00	-	-	251,00-255,00	262,00-263,00
A-Weizen > 13,0-13,5/250	-	262,00-265,00	-	-	256,00-259,00	-
E-Weizen 14,5/50-55/250-280	-	272,00-277,00	-	-	-	-
Futterweizen > 70 / 72 kg/hl	255,00	248,00-252,00	-	245,00-249,00	250,00-254,00	260,00-262,00
Brotroggen > 120 FZ	228,00-230,00	217,00-222,00	-	-	-	-
Braugerste, Inland	-	250,00-252,00	-	-	253,00-254,00	-
Futtergerste > 62 kg/hl	-	228,00-230,00	-	-	219,00-221,00	240,00-243,00
Qualitätshafer > 52/53 kg/hl	235,00-238,00	-	-	-	-	-
Triticale (max. 10 % Auswuchs)	-	232,00-235,00	-	-	-	245,00-247,00
Mais	260,00-262,00	240,00-245,00	-	240,00-245,00	233,00-237,00	-
Raps	505,00-509,00 G	498,00-500,00	-	504,00-506,00	496,00-498,00	485,00-487,00
Milchl.futter: ESt II, 20 % RP	-	268,00-273,00	-	-	-	-
Milchl.futter: ESt III, 18 % RP	-	290,00-295,00	-	-	-	-
Ferkelstarter >13,8 MJ ME/kg, 18% RP	-	390,00-398,00	-	-	-	-
Schweinemastfutter 13 MJ, 16% RP	-	300,00-307,00	-	-	-	-
Legehennenalleinfutter: 11,4 MJ	-	370,00-375,00	-	-	-	-
Sojaschrot, 43-44 % RP	465,00-472,00 B	462,00-464,00	-	-	465,00-467,00	450,00-463,00
Rapsschrot	290,00-291,00 B	288,00-290,00	-	-	-	-
Weizenkleie	195,00 B	161,00-165,00	-	165,00-170,00	155,00-159,00	195,00-198,00
Roggenkleie	-	156,00-160,00	-	-	-	-
Melasseschnitzel	201,00 B	198,00-202,00	-	-	-	-
Wiesenheu, 1. Schnitt, kl. Ballen	-	-	-	-	90,00-110,00	-
Wiesenheu, 1. Schnitt, Rundballen	-	-	-	-	-	-
Gerstenstroh, kleine Rechteckballen	-	-	-	-	-	-
Weizenstroh, große Rechteckballen	-	-	-	-	-	-
Weizenstroh, kleine Ballen	-	-	-	-	80,00-90,00	-

Die Konditionen und Paritäten der Börsen sind z. T. sehr unterschiedlich. Die Preise sind nicht unmittelbar vergleichbar.

Preistendenzen sind jedoch im zeitlichen Vergleich der jeweiligen Börsennotierungen erkennbar.

Aktuelle Preisinfos aus Rheinland-Pfalz und Hessen



Infotelefon der LWK: 0671/793-1200
 Montags 16:00 Uhr: Ringferkel, Preisempfehlung
 Schlachtschweine Nordw.-Deutschland.
 Dienstag 16:00 Uhr: Schlachtstättenpreise, Erzeuger-
 Metzger Notierungen, 1. FIGDV, Nutzkälber

Landwirtschaftskammer Rheinland-Pfalz
 Burgenlandstr. 7, 55543 Bad Kreuznach
 Ref. 25 Markt, 0671/793-1155
 www.lwk-rlp.de
 markt@lwk-rlp.de

Landesbetrieb Landwirtschaft Hessen
 Kölnische Str. 48-50, 34117 Kassel
 Marktinformation, 0561/7299-267
 www.agrarberatung-hessen.de
 marktinfo@lh.hessen.de

gültig vom 26.09.12 bis 02.10.12

Erzeugerpreise für Rinder frei Schlachtstätte



Amtliche Preisfeststellung (1.FIGDV) Schlachtrinder, für Baden-Württemberg, Rheinland-Pfalz und Hessen in €/kg/SG frei Schlachtstätte, inkl. **Bio-/Markenfleisch-Zuschlägen** oder sonst. Boni-Zahlungen; o. MwSt.

Anzahl Meldungen: 27		Stück: 9.781		Schlachtzeitraum: 17.09.-23.09.12		
Kategorie	Handelsklasse	Stück	Preisspanne*	Ø-Preis	Kg/Stück	Ø-Preis Vorw.
Jungbullen	U 2	827	4,00-4,13	4,08	413,00	4,08
	R 2	840	3,93-4,15	4,02	368,00	4,03
	R 3	225	3,92-4,08	4,00	383,00	4,02
	O 2	238	3,44-3,74	3,63	320,00	3,66
	O 3	136	3,50-3,74	3,63	358,00	3,66
	P 2	36	2,68-3,28	3,19	284,00	3,14
	P 3	-	-	-	-	-
	E-P insg.	3.010	-	3,99	387,00	4,00
Kühe	R 3	471	3,45-3,61	3,56	364,00	3,62
	O 2	886	3,13-3,37	3,30	298,00	3,36
	O 3	553	3,27-3,43	3,35	330,00	3,41
	P 1	892	2,47-2,60	2,55	234,00	2,60
	P 2	309	2,66-2,90	2,79	261,00	2,84
	P 3	119	2,77-3,03	2,91	289,00	2,92
		E-P insg.	4.829	-	3,24	307,00
Färsen	R 3	478	3,77-4,16	3,87	307,00	3,87
	O 3	151	,31-3,69	3,42	294,00	3,46
	O 4	63	3,27-3,48	3,38	320,00	3,43
	P 2	35	2,37-2,98	2,69	222,00	2,67
	P 3	-	-	-	-	-
	E-P insg.	1.685	-	3,74	302,00	3,76

* gebild. aus Mittelwerten der Meldebetriebe Quellen: RLP/Hessen ADD Trier, Ba-Wü LEL Schw.äb. Gm

Schlachtzeitraum: 17.09.-23.09.12		Amtliche Preisfeststellung (1.FIGDV) für Schlachtrinder im Preisgebiet							
		Bayern				Nordrhein-Westfalen			
Kategorie	HdKl.	Preisspanne	Ø-Preis	Vorwo	Kg/Stk.	Preisspanne	Ø-Preis	Vorwo	Kg/Stk.
Jungbullen	U 3	3,95-4,10	4,04	4,02	432,70	3,92-4,05	4,04	4,02	437,70
	R 3	3,86-4,05	3,99	3,99	393,40	3,80-4,04	3,98	3,96	402,90
	O 3	3,60-3,84	3,71	3,65	367,40	3,63-3,78	3,75	3,74	374,60
Kühe	R 3	3,50-3,61	3,55	3,58	365,00	3,39-3,51	3,44	3,49	351,80
	O 3	3,24-3,44	3,35	3,40	322,10	3,18-3,37	3,33	3,38	331,90
	P 1	2,35-2,59	2,50	2,55	233,60	2,51-2,72	2,59	2,64	240,90
Färsen	R 3	3,75-3,85	3,80	3,82	310,10	3,52-3,82	3,63	3,73	301,40
	O 3	3,24-3,55	3,46	3,46	289,50	2,32-3,33	3,28	3,34	293,00

Quellen: Bayern LFL München, NRW LANUV Düsseldorf

Erzeugerpreise für Nutzkälber ab Hof



1. u. 2. Qualität, zur Bullen- bzw. Kälbermast geeignet; Alter ab 14 Tage; ca. 40 bis 60 kg LG in Eur/St.; inkl. MwSt., nach allen Vermarktungsabzügen

Region	Hessen				Rheinland-Pfalz			
	Woche vom: 17.09.-23.09.12				24.09.-30.09.12			
Bullenkälber	Stk.	Spanne	Ø-Preis	Vorw.	Stk.	Spanne	Ø-Preis	Vorw.
Holstein sbt	434	55-157	112	117	409	70 - 140	100	105
Holstein rbt	50	79-157	119	125	78	80 - 160	109	111
Kreuzungen	5	200-216	206	185	42	150 - 330	209	232
Fleckvieh	13	277-365	324	324	2	130 - 140	135	140
3. Qualität	39	11-50	27	38	9	10 - 40	19	31
Mutterkälber								
Holstein	6	40-87	44	44	5	30 - 40	36	43
Kreuzungen	3	120-138	126	151	18	110 - 230	170	132
3. Qualität	-	-	-	-	-	-	-	-

Quelle: LLH Kassel, LWK RLP, Bad Kreuznach

Erzeugerpreise für Fleckviehkälber; bis 100 kg LG, ab Hof, in Eur je kg LG, o. MwSt.

Zeitraum: 17.09.-23.09.12		(Veränderungen zur Vorwoche)	
Region	Bayern	Baden-Württemberg	Südbaden
Bullenkälber	6,30 (- 0,15)	6,18 (- 0,06)	5,57 (- 0,06)
Mutterkälber	3,02 (± 0,00)	3,08 (- 0,15)	2,86 (- 0,14)

Quelle: LBV-BW, BBV

Aktuelle Schlachtstättenpreise



Preise für Schlachtrinderhälften, in Eur/kg SG, frei Schlachtstätte, o. MwSt.

Tierart / HdKl.	25.09.2012	Vorwoche
Jungbullen R3	3,70-3,99	3,70-3,99
Kühe O3	3,05-3,34	3,05-3,39
Färsen O3	3,05-3,88	3,05-3,78

Umfrage d. LWK RLP in Schlachtst. aus RLP

Schlachtlämmerpreise



In Eur kg/LG, incl. 10,7 % MwSt 24.09.-30.09.12 (LG abzgl. 5 % Nüchterung)

Klasse 1 jung, vollfleischig :	2,30-2,50
Klasse 2 jung, fleischig :	2,05-2,25
Klasse 3 abfallende Qualitäten:	1,10-2,00

Tendenz: Lämmerknappheit in der Region

Quelle: EZG Weideland w.V., Bitburg-Meckel, Tel.: 06568/ 96 96 46

Lammfleisch Südwest



Amtliche Preisfeststellung (1. FIGDV) in Ba-Wü, Hessen, NRW u. RLP, in Eur/kg, ohne MwSt, für die Woche vom: 17.09.-23.09.12

Nach Schlachtgewicht pauschal abgerechnet

	Stück	SG kg/Tier	Spanne	Ø-Preis
Lämmer	323	19,20	4,83-5,50	5,30

Quellen: LEL Schw.äb.-Gmünd, ADD Trier,

LANUV Düsseldorf, RP Gießen

Pferdemarkt Cloppenburg



Vom 10.09.2012; Auftrieb: 47 Pferde;

Schlachtpferdepreise in Eur / kg LG; o. MwSt

1. Qualität	0,85
vollfleischiges Warmblut	0,50-0,75
geringfleischige Pferde	0,45-0,50
Stückpreise/Eur 1. Reitpferde	550-1.200
2. Kleinpferde/Ponys/Esel	100-550

Marktverlauf: mäßig

Nächster Pferdemarkt: 14.11.2012

Quelle: Stadt Cloppenburg

Auktionstermine



Zuchtvieh		Fleischrinder	
Alsfeld:	10.10.12	Krefeld:	17.10.12
Bitburg:	11.10.12	Meschede:	04.11.12
Bitburg:	08.11.12	Alsfeld:	13.11.12
Alsfeld:	13.11.12	Meschede:	01.12.12
Kälber		Absetzer	
Biebesheim:	08.10.12	Meschede:	04.10.12
Bitburg:	11.10.12	Alsfeld:	17.10.12
Alsfeld:	29.10.12	Meschede:	25.10.12
Bitburg:	08.11.12	Alsfeld:	31.10.12
Qualitätsferkel / Sauen		Schafe	
Limburg:	05.12.12	Mayen:	17.10.12

Erzeugerpreise für Schlachtschweine frei Schlachtstätte



Ämtliche Preisfeststellung (1. FIGDV), nach Handelsklassen und SG (bei E-P 80-110 kg SG), ohne MwSt.

Zeitraum: 17.09.-23.09.12		M	S	E	U	S-P	S-P Vorw.
Baden-Württemberg	(30 Betriebe, 59.545 Stück)	1,40-1,54	1,93-2,06	1,86-2,12	1,70-2,05	-	-
	gewogener Ø-Preis (Eur/kg)	1,52	1,96	1,92	1,81	1,92	1,92
	Klassen-Anteil in Prozent	0,76	39,27	35,60	8,19	-	-
	Muskelfleisch-Anteil in Prozent	-	61,90	57,90	53,30	59,10	59,10
Rheinland-Pfalz	(7 Betriebe, 21.089 Stück)	1,30-1,57	1,94-2,02	1,88-1,94	1,69-1,83	-	-
	gewogener Ø-Preis (Eur/kg)	1,45	1,95	1,94	1,82	1,91	1,90
	Klassen-Anteil in Prozent	0,44	25,00	54,58	16,64	-	-
	Muskelfleisch-Anteil in Prozent	-	61,40	57,68	53,10	-	-
Nordrhein-Westfalen	(25 Betriebe, 371.321 Stück)	1,58-1,63	1,87-1,99	1,82-1,94	1,66-1,84	-	-
	gewogener Ø-Preis (Eur/kg)	1,62	1,97	1,91	1,79	1,92	1,91
	Klassen-Anteil in Prozent	2,90	41,57	42,09	9,04	-	-
	Muskelfleisch-Anteil in Prozent	-	62,00	57,90	53,30	59,20	59,40
Hessen	(6 Betriebe, 3.018 Stück)	1,30-1,59	1,91-1,97	1,89-1,94	1,74-1,83	-	-
	gewogener Ø-Preis (Eur/kg)	1,51	1,95	1,91	1,80	1,90	1,89
	Klassen-Anteil in Prozent	1,69	28,96	45,92	16,83	-	-
	Muskelfleisch-Anteil in Prozent	-	61,87	57,67	53,19	58,39	58,09
Thüringen	(6 Betriebe, 18.073 Stück)	1,55-1,66	1,92-1,97	1,90-1,94	1,78-1,84	-	-
	gewogener Ø-Preis (Eur/kg)	1,59	1,95	1,92	1,82	1,91	1,90
	Klassen-Anteil in Prozent	1,18	28,87	53,85	14,72	-	-
	Muskelfleisch-Anteil in Prozent	-	61,60	57,70	53,20	58,00	57,60

Quellen: für RLP: ADD Trier; für Hessen: RP Gießen, für sonstige: zuständige Stellen d. Länder

Aktuelle Schlachtstättenpreise



Basis-Preis f. Schlachtschweine, 57 % MFA (in Eur/kg/SG), frei Schlachtstätte

1. Umfrage in Schlachtstätten aus RLP 25.09.2012
Spanne: 1,93-1,95 Vorw.: 1,90-1,92

2. Umfrage LLH bei Kurhess. Genossensch. 24.09.2012
Spanne: 1,90-1,93 Vorw.: 1,87-1,90

ISN/ISW-Notierungen (Tel: 054491-9665-0)

19.09.12	Median	Spanne	zur Vorw.
Internet Schweinebörse	1,97	1,95-1,975	+ 2,00
14.09.-20.09.12	1,96	1,95-1,98	+ 2,00

ISN-Marktolatz

VEZG Vereinigungspreis



Schlachtschweine mit 57 % MFA, VEZG-AutoFOM-Referenzmaske, frei Schlachtstätte, o. MwSt.

Wochenpreis vom 21.09.12 (21.09. bis 27.09.12)

AutoFOM-Preisfaktor: 1,93 Eur / Indexpunkt

Preisspanne: **1,90 - 1,95** (Vw.: 1,90)

FOM-Basispreis: 1,93 Eur/kg SG (Vw.: 1,90)

Vermarktungsmenge: 226.100 (z. Vw.: - 21.300)

M-Schlachtsauenpreis, frei Schlachtst. 3-5 St.: **1,58**
 Preisspanne: 1,57 - 1,61 Eur/kg SG

M-Schlachtsauenpreis, Ab Hof: **1,46**
 Preisspanne: 1,45 - 1,49 Eur/kg SG

Quelle: LWK Nieders. Tel: 09001/190-244, 69 ct/M.

Ab Hof Preise für Schweine



RLP-Erzeuger-Metzer-Direktverk.; **Metzgerqualität** (Ø ca. 58-60% MFA; in Eur/kg, o.MwSt)

Schlachtzeitraum vom	17.09.-23.09.12
Gemeldete Tiere: 550 Preis / kg LG:	1,65
umg. auf SG (79 % Ausschl.):	2,09

Empfehlung der EZG'en aus RLP f.d. Woche vom **24.09.-30.09.12** **1,66 kg LG**

Quelle: LWK RLP, Bad Kreuznach **2,10 kg SG**

Ferkelpreise Hessen



Ab-Hof-Preise für Standard-Qualitätsferkel (Basis: 28kg), Eur/Tier, o. MwSt., o. Aufschläge für Impfungen und Direktgeschäfte, inkl. aller Qualitätszuschläge, nach Abzug aller Vermarktungskosten

Zeitraum: 17.09.-23.09.12

Anzahl:	8.090	Preisspanne	Ø-Preis (Vorw.)
Grundpreis¹⁾	45,00-53,00	50,46 (49,58)	
50er Gruppe²⁾	48,00-58,54	55,21 (54,87)	
100er Gruppe²⁾	52,50-62,00	56,28 (55,93)	
Zuschlag bis 30 kg LG		1,00-1,30	
Zuschlag > 30 kg LG		0,40-0,51	

¹⁾ Ferkel o. Zu-/Abschläge, u.a. für Mengen
²⁾ mit einheitl. Genetik u. Gewicht Quelle: LLH

Ferkel Baden-Württemberg



Region	Erzielte Ø-Preise der Vorwoche 1)	Notierung 24.09.2012
Hohenlohe und Ober-schwaben	in Eur / St	Tendenz
	Spanne Ø	Folgewoche
100 Gruppe 2)	48,00-54,00	52,10 ± 0,00

1) gew. Ø-Preise, 25kg-Ferkel, ohne Mykoplasmen-Impfung und ohne MwSt

2) Ferkel-Gruppe ca. 100 Tiere, einheitlicher Genetik und Gewicht, mit QS-Status, frei Vermarkter

Mehrgewicht: + 1,00 EUR/kg

LLM Schwäbisch-Gmünd, Info: 0900/1810800

Ferkelpreise Rheinland-Pfalz / Saarland



1. **Basispreise ab Hof** (o. MwSt.) für Standard-Qualitätsferkel der EZ-Ringe; Ø-Gruppen-Größe: Ringf.: 30 Stk., Aufzuchtferkel: 200 Ferkel/Partie; z.T. als Poolpreis; ohne Abzüge für Klein- u. Zuschläge für Großgruppen; ohne Kosten für Transport u. Impfungen; mit Qualitätszuschlag "Aufzuchtstall" für den Zeitraum von: **24.09.-30.09.12**

Die Zu- u. Abschläge für abweichende Mengen u. Qualitäten bei R-Ferkeln sind frei vereinbar!

Basis	kg	Grundpreis bzw. Spanne (Eur/St.)	± Preisveränderung zur Vorw. (Eur/St.)	Zu-/Abschläge (Eur/kg) für Mehrgewicht	Mindergew.
Qualitätsringferkel (R)	25	51,50	± 0,00	bis 30 kg 1,50	1,00
Aufzuchtferkel (A)	30	33,50 — 41,05	± 0,00 — - 0,50	0,50-1,00	0,50-1,00
		58,75 — 61,15	± 0,00 — - 0,10	0,50-0,70	0,70-1,00

2. **Verkaufspreismeldungen der Erzeugerringe aus der Vorwoche, vom 17.09.-23.09.12**

Basis (kg)	Anzahl Ferkel	Preis/Ferkel (Eur/St.)	± Preisveränderung zur Vorw. (Eur/St.)	Zu-/Abschläge (Eur/kg) für Mehrgew.	Mindergew.
(R) 25	1.991	50,00-56,50	53,59	+ 0,67	bis 1,30 bis 1,00
(A) 8	2.260	33,50-41,55	33,85	+ 0,42	0,50-1,00
(A) 30	3.395	57,75-61,25	58,56	- 0,10	0,50-0,70

Zuschläge: Bei Kleingruppen (Ringferkel), bis 60 Ferkel/Partie, wurden teils Abzüge bis 2,00 Eur/Tier, bei Großgruppen, ab 100 bzw. 160 Tiere, Zuschläge von bis zu 4,00 Eur/Tier, vor MwSt., berechnet.

Herkünfte: Zwei-/Dreirassenkreuzungen, Hybriden, Systemferkel Quelle: LWK RLP, KH

Ferkelpreise aus Nordwestdeutschland



Ab-Hof-Preise für Qualitäts-Ferkel, ohne MwSt, ohne Aufschlag für Topgenetik u. evtl. Impfungen

Zeitraum	Erzeugungsregion		
	Rheinland	NRW u. Niedersachsen	Niedersachsen
17.09.-23.09.12	EZG'en Rheinl.	LWK NRW + Nieders.	LWK Nieders.
Datenquelle*			
Basisgewicht / Partigröße	30 kg / 100-170 Stk.	25 kg / 200 Stk.	8 kg / 200 Stk.
eingekaufte Menge in St.	25.380	170.499	16.157
Ø-Preis in Eur / St.	59,00	50,00	33,50
Veränderung z. Vorwoche	± 0,00	± 0,00	± 0,00
Preisspanne Eur / St.	-	47,80 - 54,50	31,20 - 35,00
Akt Trend z. VW Eur/St.	± 0,00	± 0,00	± 0,00

*VHB: Genossenschaftl. u. priv. Handelsbetriebe; EZG = Erzeugergemeinschaft für Ferkel. Die notierten Preise für Ring- bzw. Qualitätsferkel sind Grundpreise einschl. Mitgliedsbeitrag und beziehen sich auf die o.a. Verkaufgruppen. Der Ø-Preis wird als Median ermittelt. Für kleinere Partien werden in der Regel Preisabzüge, für größere Partien Preiszuschläge gewährt. Gewichtsabweichungen zur Basis werden i.d.R. mit 0,75 bis 1,00 Eur/kg verrechnet. Für individuelle Impfprogramme werden zusätzliche Preisaufschläge vergütet.

Quellen: Landwirtschaftskammern Nordrhein-Westfalen und Niedersachsen

Futtermittel



Abgabepreise des Handels an die Landwirtschaft, in Eur/t, frei Hof/Silo (lose, ab 3 t).
bzw. ab Lager (gesackt), ohne MwSt., Spannenpreise. * = Einzelmeldung

Erfassungsdatum:		x = lose (> 3 t)		o = gesackt	
		RLP/Saarl.		Hessen	
MAT, ohne Magermilchpulveranteil	o	1.490,00-1.835,00	1.482,00-1.750,00		
MAT, Magermilchpulverant. > 35 %	o	1.780,00-2.500,00	1.742,00-2.310,00		
Ergänzfütter für Aufzuchtälber, 18% RP	x	310,00-395,00	330,00-373,00		
Milchleistungsfutter 14/15 - III	x	295,00-322,50	255,00-329,00		
Milchleistungsfutter 18 - III	x	275,00-302,50	264,00-302,50		
Ferkelaufzucht., 13,2-13,6 MJ/kg	x	345,00-433,00	380,00-456,00		
Sauenfutter, 13,0 MJ/kg	x	355,00-390,00	362,50-409,00		
Schweinemastfutter					
Vormast, 1,0-1,15% Lysin, >13,2MJ/kg	x	324,00-470,00	340,00-370,00		
Endmast, 0,9-1,0% Lysin, >12,6MJ/kg	x	300,00-350,00	320,00-360,00		
Ergänzungsfutter Mastschw., 12,6 MJ/kg;	x	385,00-528,00	373,00-501,00		
28% Rohprotein	o	600,00-668,00	-		
Legehennenalleinfütter, 11,4 MJ/kg,	x	345,00-389,00	375,00-398,00		
0,38 % Methionin	o	448,00-630,00	-		
Broileralleinfütter, 13,4 MJ/kg	x	365,00-380,00	-		
Putenalleinfütter., Phase 6, 11,5 MJ/kg	x	340,00-375,00	-		
Sojaschrot, 43-44% Rohprotein	x	529,00-545,00	515,00-540,00		
	o	600,00-680,00	-		
Rapsschrot, ca. 34 % Rohprotein	x	315,00-360,00	311,00-340,00		
Weizenkleie (Normtyp)	o	185,00-300,00	-		
Melasseschnitzel, gepresst	x	210,00-270,00	-		
Alleinfütter f. Mastschaffämmer	o	450,00-530,00	-		
Ergänzungsfütter für Zuchtschafe	x	287,50-355,50	-		
Raufutter					
Einkaufspreise des Handels, ab Hof, in Eur/t, o.MwSt.					
Heu, kleine HD-Ballen, 1. Schnitt		140,00-175,00	120,00-170,00		
Heu, Rundballen, 1. Schnitt		120,00-145,00	90,00-150,00		
Heu, Quaderballen, 1. Schnitt		125,00-155,00	100,00-160,00		
Stroh, kleine HD-Ballen		115,00-130,00	110,00-140,00		
Stroh, Rundballen		65,00-105,00	80,00-120,00		
Stroh, Quaderballen		70,00-95,00	90,00-130,00		

Quelle: Landwirtschaftskammer RLP und LLH Kassel

Eierpreise



Erzeugerpreise für Güteklasse A, lose, in Cent / St.					Eiernotierung Südwest vom 25. September 2012		
Rheinland - Pfalz vom: 24.09.-30.09.12			Hessen vom : 17.09.-23.09.12		Großhandelsabgabepreise an den LEH, ohne MwSt und ohne KVP, Eur/100 Stück		
Gew.-Kl.	Spanne	Ø-Preis	Spanne	Ø-Preis	Bodenhaltung		
aus Käfighaltung, an Handel u. Großverbraucher, frei Empf., von 1 bis 15 Kisten à 360 Stück, o. MwSt.					Gewichts	Eur/100 St.	Eur/100 St.
XL	16,00-17,15	16,84	-	16,30	klasse	05.06.12	18.09.12
L	10,45-13,00	11,30	-	9,50	XL	15,00	14,50
M	9,50-12,00	10,18	-	8,75	L	11,50	11,00
S	-	7,85	-	-	M	10,50	10,00
aus Bodenhaltung, an Handel- u. Großverbraucher o. MwSt.					S	7,50	7,00
XL	17,00-20,80	19,59	14,00-21,60	16,96	Tendenz:	freundlich	fest
L	13,75-15,00	14,49	9,25-18,00	13,80	Freilandhaltung		
M	11,70-13,00	12,86	7,83-17,00	12,42	Gewichts	Eur/100 St.	Eur/100 St.
S	10,95-12,00	11,32	6,00-12,10	8,23	klasse	25.09.12	18.09.12
aus Bodenhaltung, an Endverbraucher, lose, inkl. MwSt.					XL	17,00	16,50
XL	19,00-27,00	23,00	16,00-28,00	22,09	L	13,50	13,00
L	17,00-23,00	20,00	15,00-25,00	19,82	M	12,50	12,00
M	13,00-20,00	17,00	14,00-23,00	17,55	S	9,00	8,50
S	10,00-15,00	13,00	10,00-17,00	12,80	Tendenz:	freundlich	fest

Quelle: Landwirtschaftskammer RLP; LLH Kassel

Sauen/Ferkel Südhessen



Ring-Preis im Erzeuger-Direktgeschäft in Ableitung
vom Schlachtschweinepreis in Eur ohne MwSt

Zeitraum:		01.10.-07.10.12
Ferkel		
Basis 25 kg, geimpft gg. Mykoplasmen, mit einheitl. Genetik u. Gewicht, Verkauf ab Hof, ohne Zuschläge für Mengen		60,31
Mehrgewichtszuschlag 25-33 Eur/kg LG		1,30
Mehrgewichtszuschlag > 33 Eur/kg LG		0,50
Jungsaunen		
Basis mind. 95 kg LG u. 180 Lebenstage, Nettoendpreis ab Hof		301,25

Quelle: Schweine-Kontrollring Südhessen, LLH

Ferkel Rhön-Vogelsberg



Ab-Hof-Preis, o. MwSt, der EZG Rhön-Vogelsberg
für den Zeitraum:

24.09.-30.09.12	
Basis 28 kg-Ferkel, Eur/St	57,00
Mehrgewicht (28-30) Eur/kg LG	1,28
Mehrgewicht, >30 kg:	kein Zuschlag

Quelle: EZG Qualitätsfleisch Rhön-Vogelsberg

Hybrid-Jungsaunen



Basispreis: 5-10 Tiere/Lieferung; frei Hof, ab 90 kg LG,
kg LG (o. MwSt.); Zeitraum:

17.09.-23.09.12	
Spanne: 317,50-397,00 E/Tier	Median: 367,00
Jungsaunenpreise: ohne Zü-/Abschläge bei abweichender Gruppengröße, Paritäten oder div. Boni-Mali-Regel.	
Quelle: JSR, BHZP-RLP/Hessen, PIC, TOPIGS Hülsenberger Zuchtschweine	

Warenterminbörsen



Eurex, Schluss-Kurse 25.09.2012
Schlachtschw.-Kontrakte; 8.000 ± 500 kg SG;
Cash-Settlement-Abrechn. nach "Eurex Hog Index",
56 % ± 3 % MFA, 85-100 kg, SG/Tier

Liefermonat	Umsatz	Eur/kg	Vorwoche
Sep 12	0	1,900	1,890
Okt 12	6	1,850	1,780
Nov 12	3	1,800	1,750
Dez 12	1	1,760	1,720
Jan 13	2	1,680	1,660
Feb 13	0	1,740	1,730
Mrz 13	0	1,760	1,750
Apr 13	0	1,730	1,720

Eurex, Schluss-Kurse 25.09.2012
**Ferkel-Kontrakte; 100 St./25 kg LG; Cash-Settle-
Abrechnung auf Basis des "Eurex Piglet Index"**

Liefermonat	Umsatz	Eur/St.	Vorwoche
Sep 12	5	51,30	50,70
Okt 12	0	52,00	50,50
Nov 12	0	53,00	52,00
Dez 12	0	54,50	53,00
Jan 13	0	55,00	55,00
Feb 13	0	53,00	53,00
Mrz 13	0	53,00	53,00
Apr 13	0	53,00	53,00

Quelle: Eurex Frankfurt

Großmarkt-/ Verbraucher-/ Erzeugerpreise für Obst und Gemüse



	Großmarkt-Preise		Ökologische Erzeugung in Hessen			
	BLE - gewogene Ø-Preise, div. Großmärkte *) , ohne MwSt		Erzeuger an LEH Ø-Preise ohne MwSt		Großhandel an LEH Ø-Preise ohne MwSt	
	17.09.-23.09.12		25.09.2012		25.09.2012	
OBST	akt. Woche	Vorw.	akt. Woche	Vorw.	akt. Woche	Vorw.
Äpfel (kg)						
Elstar	1,10-1,40	1,16-1,47	2,10	2,10	2,06	2,03
Gala	1,20	1,20	1,95	1,95	1,95	1,95
Gravensteiner	0,88	0,91	2,10	2,10	2,03	2,10
Birnen (kg)						
Abate Fétel	-	1,20	2,43	2,43	2,43	2,45
Williams	1,40	1,40	1,80	1,83	1,83	1,95
Trauben weiß (kg)	-	-	2,77	2,49	2,70	2,13
Trauben blau (kg)	-	-	2,59	2,83	2,10	2,10
Pflaumen (kg)	1,23-1,48	1,28-1,44	2,40	-	2,31	2,68
GEMÜSE U. SALAT						
Eissalat (Stk)	0,48	0,48	0,85	0,85	0,91	0,94
Endivien (Stk)	0,58	0,59	0,94	0,99	0,83	0,90
Kopfsalat (Stk)	0,43	0,39	0,75	0,73	0,78	
Bataviasalat (Stk)	-	-	0,75	0,73	0,77	0,78
Chicoree (kg)	-	-	-	3,95	4,25	3,95
Eichblattsalat (Stk)	-	-	0,72	0,71	0,78	0,79
Löwenzahn (Bd)	-	-	1,50	1,50	1,50	1,50
Mangold (kg)	-	-	2,40	2,35	2,26	2,50
Rucola (Bd)	-	-	-	-	0,95	0,55
Spinat gew. (kg)	-	-	2,73	2,73	2,83	2,83
Buschbohnen (kg)	1,42	1,49	2,85	2,85	3,07	3,07
Stangenbohnen (kg)	2,36	2,28	3,03	3,22	3,45	3,20
Minigurken (kg)	1,53	1,39	2,38	2,38	2,75	2,75
Gemüsepaprika (kg)	-	1,55-1,70	4,20	4,12	3,83	4,27
Cocktailtomaten (kg)	1,29	1,46	-	3,83	4,25	4,25
Zucchini (kg)	1,07	0,89	1,60	1,32	2,16	1,70
Zuckermais (kg)	-	-	0,85	0,82	0,85	0,82
Möhren (kg)	0,57	0,58	0,96	0,99	1,01	1,01
Lauch (kg)	0,83	0,79	1,79	1,84	1,68	1,68
Blumenkohl (Stk)	0,75-1,04	0,61-0,80	1,49	1,50	1,45	1,33
Broccoli (kg)	-	-	2,75	2,70	2,72	2,63
Chinakohl (kg)	-	-	1,18	1,35	1,37	1,25
Weißkohl (kg)	-	-	1,00	0,95	1,05	1,03
Kräuter-Mischbündel	-	-	1,25	1,25	1,07	1,25
Basilikum (Topf)	-	-	1,30	1,33	-	1,40
Dill (Bd)	-	-	0,74	0,74	0,77	0,77
Kresse (Schale)	-	-	0,31	0,31	0,49	0,49

Quelle: LWK RLP, BLE, LLH Kassel

Speisekartoffeln



25.09.2012		RLP-Nord	RLP-Süd	Hessen
Erzeugerpreise, Eur/dt, ohne MwSt. lose, frei Rampe, vor Abzug Sortierkosten	1	15,00	16,00	15,00-18,00
	2	13,00	15,00	14,00-15,00
Direktabsatz Erzeuger-Verbraucher	1	36,00-69,00	44,00-64,00	60,00-74,00
	2	36,00-55,00	44,00-64,00	56,00-74,00
Direktabsatz Erzeuger-Verbraucher	1	40,00-80,00	56,00-80,00	-
	2	40,00-80,00	56,00-80,00	-
Großhandelsabgabepreise	1	keine Notierung		23,00-40,00
	2			22,00-36,00
Kleinverkaufspreise LEH, Discounter	1	45,00-100,00		-
	2	40,00-100,00		-

1 = festkochende Sorten, 2 = vorw. festkochende Sorten

Quelle: LWK RLP; LLH Kassel

Ökoprodukte ab Hof



Ökologische Erzeugung in Hessen		
Ab Hof-Preise inkl. MwSt		
Produkte	von - bis	Ø
Bataviasalat (Stk)	0,99-1,49	1,28
Eisbergsalat (Stk)	1,69-2,29	1,99
Eichblattsalat (Stk)	0,99-1,40	1,21
Radicchio (kg)	7,59-7,90	7,75
Kopfsalat (Stk)	0,99-1,49	1,23
Mangold (kg)	3,89-4,99	4,32
Rucola (kg)	13,50-19,00	16,25
Spinat gew. (kg)	4,49-5,49	5,17
Auberginen (kg)	2,80-7,59	5,77
Buschbohnen (kg)	3,99-7,69	6,08
Stangenbohnen (kg)	3,20-5,95	4,65
Minigurken (kg)	4,15-5,69	4,76
Landgurken (kg)	-	4,79
Paprika rot (kg)	4,50-8,49	6,96
Tomaten (kg)	3,00-4,99	3,59
Zucchini grün (kg)	1,95-3,99	2,63
Rotkohl (kg)	1,49-2,90	2,17
Blumenkohl (Stk)	1,50-3,69	2,86
Broccoli (kg)	3,95-5,99	5,09
Kohlrabi (Stk)	0,99-1,59	1,21
Weißkohl (kg)	1,49-2,90	2,12
Basilikum (Topf)	1,50-2,19	1,90
Dill (Bd)	0,90-1,59	1,26
Grüne-Soße-Kräuter(Bd)	-	3,99
Fenchel (kg)	2,80-4,29	3,75
Möhren gew. (kg)	2,20-2,59	2,40
Lauchzwiebeln (Bd)	1,20-1,99	1,55
Radieschen (Bd)	1,20-1,59	1,43
Rettich weiß (Stk)	1,88-1,99	1,92
Rote Bete (kg)	1,89-3,99	2,44
Knollensellerie (kg)	2,49-3,59	3,13
Knoblauch (kg)	11,29-16,00	13,65
Porree (kg)	2,29-3,99	2,98
Speisezwiebel gelb (kg)	1,60-2,49	2,02
Speisezwiebel rot (kg)	2,09-2,99	2,71

Quelle: LLH Kassel

Wareterminbörse



Eurex Frankfurt			
Liefermonat	Umsatz	Euro/t	Vorw.
Schlussnot. London Potato Future 25.09.2012 Futures , Menge: 25 t, frei handelbare Ware, versch. Qualitäten für britischen Markt. (Cash-Settlement-Abrechnung auf Basis "Eurex London Potato-Index")			
Apr 13	0	150,00	150,00
Schlussnot. für Veredelungs-kartoffeln , Menge: 25 t, u. a.: Bintje, Asterix, max 65 Knollen/10 kg (Cash-Settlement-Abrechnung auf Basis "Eurex EU-Process Potato-Index")			
Nov 12	0	183,00	178,00
Apr 13	104	249,00	247,00
Jun 13	0	264,00	262,00

Quelle: Eurex Frankfurt