



Landwirtschaftskammer
Rheinland-Pfalz

Markt- und Preisinformation

der LWK Rheinland-Pfalz und des Landesbetriebs Landwirtschaft Hessen (LLH),
zusammengestellt von der LWK Rheinland-Pfalz,
Preise und Termine ohne Gewähr

HESSEN



Landesbetrieb
Landwirtschaft Hessen

Aktuelles Markttelegramm



Tierische Erzeugnisse

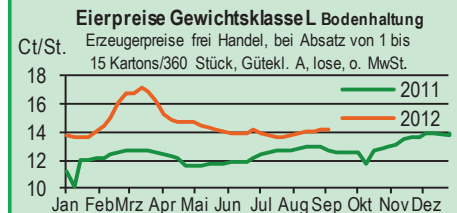
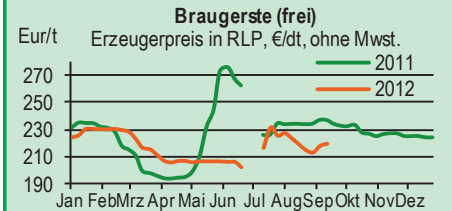
- Schlachtrinder** Das leicht zunehmende Erzeugerangebot wird von Vermarktern am regionalen Schlachtrindermarkt für kleine Kurskorrekturen genutzt. Preisspitzen damit zwar gebrochen, bei flottem Fleischabsatzgeschäft ist der Spielraum für weitere Rücknahmen jedoch begrenzt.
- Schlachtschweine** Der Schlachtschweinemarkt bleibt von ausgeglichenen Angebots- und Nachfrageverhältnissen geprägt, Erzeugerpreise auf erreichter Basis stabil.
- Ferkel** Im Sog der überregional insgesamt stetigen Nachfrage nach Ferkeln mit leicht fester tendierenden Preisen, werden im Wochenverlauf auch in Rheinland-Pfalz moderat anziehende Ferkelpreise erwartet.
- Nutzkälber** Kälbermast zunehmend gespalten; knappe bis mittlere Qualitäten nur mit deutlichen Preisabschlägen vermarktbare, bessere Qualitäten bleiben gefragt und damit auch stabil im Preis.
- Eier/Geflügel** Eiermarkt ausgeglichen. LEH und Produktenindustrie ordern kontinuierlich Ware, marktstützend wirken sich die Exportmöglichkeiten aus. Verbrauchernachfrage stetig, Angebot an kleinen Eiern reichlich, schwere Ware bleibt gesucht. Geflügelmarkt präsentiert sich etwas reger. Die spätsommerlichen Temperaturen ließen die Nachfrage nach Grillartikeln nochmals steigen. Bevorstehende Volksfeste lassen auf eine Nachfragebelebung bei der Herbstsaisonware hoffen. Preise für Geflügelfleisch leicht anziehend.

Pflanzliche Erzeugnisse und Futtermittel

- Getreide und Ölsaaten** Trotz leicht schwächerer Vorgaben der Börsen bleibt die Grundtendenz am regionalen Getreidemarkt weiter freundlich. Während von der nördlichen Rheinschiene von stetigem Absatz in Richtung Mischfuttermittelindustrie berichtet wird, dümpeln Marktlage und Umsatztätigkeiten im Rest des Landes vor sich hin. Mühlen und Mälzereien sind an prompter Ware kaum interessiert und die Briefkurse für spätere Termine werden von den Abgebern nicht akzeptiert. Der Handel bietet alternativ verstärkt Offerten für die Ernte 2013, diese finden jedoch auf Erzeugerseite, trotz interessantem Preisniveau, nur zögernd Beachtung. Rapskurse nach Vorgaben der Matif etwas schwächer, auch hier rückt die neue Ernte in den Fokus.
- Futtermittel** Ölschrote währungsbedingt schwächer bewertet und vordere Liefertermine weiter knapp. Mühlennachprodukte mit schleppenden Abrufen und nachgebenden Preisen, Melasseschnitzel vorrangig über die zweite Hand nachgefragt. Mischfutter trotz steigender Rohstoffkosten ohne weiteren Preisanstieg, zunehmender Wettbewerb begrenzt die Spielräume.
- Kartoffeln** Die Nachfrage nach Kartoffeln hat leicht zugelegt, ist aber für die Jahreszeit zu ruhig und kann die Marktbeteiligten nicht ganz zufrieden stellen. Die Einlagerung ist angelaufen, bei verschiedenen Sorten z.T. auch schon abgeschlossen. Der LEH startet Verkaufsaktionen mit vereinzelt Tagesangeboten. Mit Wochenaktionen für die Einkellerung wird ab KW 38 gerechnet. Nach übergebiethlich deutlichen Kurskorrekturen und gutem Angebot stehen die Preise unter Druck.

Quelle: LWK RLP, Agrarzeitung

Blick in den Markt



Warenterminbörsen



Euronext Paris

Liefermon.	Umsatz	Euro/t	Vorwoche
------------	--------	--------	----------

Schlussnotierungen für Mahlweizen **11.09.2012**

Menge: 50 t; 76 kg/hl, intervent.-fähig; L.-ort Rouen

Nov 12	23.856	263,50	262,75
Jan 13	7.829	262,25	262,25
Mrz 13	3.965	261,00	261,00
Mai 13	793	259,50	260,00

Schlussnotierungen für Raps **11.09.2012**

Menge: 50 t; diverse Lieferorte in Deutschl./Frankr.

Nov 12	4.695	515,50	519,00
Feb 13	1.177	514,75	516,00
Mai 13	1.156	510,25	509,50
Aug 13	344	471,50	475,50

Schlussnotierungen für Mais **11.09.2012**

Menge: 50 t; 15% H₂O, 4% Bruchkör./Lief. Atlantic

Nov 12	1.495	252,50	255,50
Jan 13	447	253,75	255,75
Mar 13	109	255,00	257,25
Jun 13	52	256,25	258,,25

Schlussnotierungen für Braugerste **11.09.2012**

Menge: 50t, 14,5% H₂O, 11,5% Prot, 95% Keimf.

Nov 12	163	262,00	266,00
Jan 13	0	270,00	267,00
Mar 13	27	266,00	270,00
Mai 13	0	269,50	270,00

Cbot Chicago

Schlussnotierungen für Weizen **11.09.2012**

Menge: 5000 US.bsh. (~136 t), Nr.2 Soft Red Winter

SEP 12	221.000	245,60	254,20
DEC 12	45.442	252,40	260,80
MAR 13	1.337	255,80	264,00

Schlussnotierungen für Sojaschrot **11.09.2012**

Menge: 100 Short Tons. (~91 t), 48% Protein

SEP 12	1.185	447,40	475,10
OCT 12	12.616	442,30	468,50
DEC 12	32.700	440,60	468,10

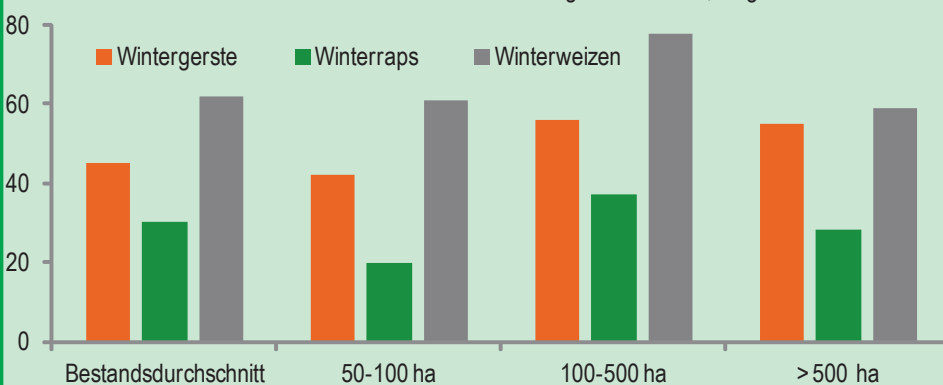
Quelle: Euronext, CBoT

Aktuelle Marktgrafik



Lagerbestand der hauptkulturen auf landwirtschaftlichen Betrieben

Im bundesweiten Durchschnitt und nach Betriebsgrößenstruktur, Angaben in Prozent



Quelle: Marktsensor-Umfrage der Agrarzeitung in Kooperation mit Kleffmann Group, © Agrarzeitung, Grafik: LWK RLP

Erzeugerpreise für Getreide, Ölfrüchte und Körnerleguminosen



Basispreise des Agrarhandels, frei Erfasser, für Standardqualität, in Eur/t, ohne MwSt.							Streckengeschäfte		
Erfassungsdatum:	Hessen			Rheinland-Pfalz			Hessen	RLP	
11.09.2012	Spanne	Landes-Ø	Vorwoche	Spanne	Landes-Ø	Vorwoche	Ab-Hof Ø	Ab-Hof Ø	Franko Ø
* Einzelmeldung									
Eliteweizen 14,0-14,5/50-55/250-280	235,00-250,00	244,40	239,25	237,50-245,00	241,80	240,10	250,85	246,75	252,00
Qualitätsweizen (A) 13,5/40/250	229,00-240,00	235,50	231,15	230,00-248,00	236,60	235,10	243,75	240,80	243,50
Brotweizen (B) 11,5-12,0/220	220,00-235,00	230,55	228,55	225,00-244,00	231,00	229,50	238,10	235,25	239,00
Mahl- bzw. Brotroggen, FZ>120	190,00-200,00	198,30	197,35	190,00-205,00	196,70	195,30	208,50	202,50	205,30
Futterroggen	-	-	-	175,00-195,00	181,10	184,80	-	188,00	-
Sommerbraugerste max. 12% Prot.	210,00-233,00	221,60	217,25	210,00-230,00	219,90	218,40	228,55	224,20	229,80
Futtergerste >62 kg/hl	198,00-215,00	208,65	203,25	200,00-222,00	208,10	205,80	219,50	212,80	217,30
Futterweizen	218,00-230,00	224,70	217,05	215,00-230,00	221,20	220,10	232,80	225,80	231,50
Futterhafer	170,00-183,00	178,45	176,65	180,00-190,00	184,70	178,50	185,80	190,00	-
Körnermais	-	-	-	215,00-230,00	227,50	227,30	-	-	-
Triticale	200,00-225,00	212,25	206,20	200,00-220,00	208,80	207,70	221,65	214,60	218,20
Winterraps	475,00-495,00	487,30	489,20	480,00-500,00	494,10	494,00	494,35	499,50	504,30

Quelle: LLH, Kassel u. LWK RLP, Bad Kreuznach

Börsennotierungen für Getreide, Ölfrüchte und Körnerleguminosen



Großhandelsabgabepreise in Eur/t, o. MwSt.; überwiegend frei Fuhre/Waggon bzw. Mühle/Station bei sofortiger Lieferung;

Quelle: "Warenbörsen der angegebenen Orte" G=Geld, B=Brief, PS=Papiersack, lo=lose

Börsen	Köln	Mannheim	Würzburg	Frankfurt	Stuttgart	Paderborn
Notierungen am:	06.09.2012	10.09.2012	07.09.2012	06.09.2012	11.09.2012	10.09.2012
Brotweizen 11,5-12,0/220	261,00-266,00	256,00-260,00	243,00-250,00	243,00-249,00	251,00-255,00	260,00-261,00
A-Weizen > 13,0-13,5/250	-	261,00-266,00	255,00	245,00-249,00	256,00-259,00	-
E-Weizen 14,5/50-55/250-280	-	270,00-275,00	-	-	-	-
Futterweizen > 70 / 72 kg/hl	-	248,00-252,00	240,00-244,00	245,00-250,00	-	258,00-260,00
Brotroggen > 120 FZ	230,00	220,00-226,00	220,00-225,00	210,00-215,00	-	228,00-230,00
Braugerste, Inland	-	255,00-258,00	-	-	257,00-260,00	-
Futtergerste > 62 kg/hl	-	230,00-233,00	215,00-220,00	223,00-227,00	219,00-223,00	241,00-243,00
Qualitätshafer > 52/53 kg/hl	235,00	-	-	-	-	230,00-235,00
Triticale (max. 10 % Auswuchs)	-	232,00-235,00	215,00-220,00	-	-	245,00-247,00
Mais	-	254,00-256,00	-	-	250,00-252,00	278,00
Raps	520,00-521,00 G	517,00-519,00	503,00-505,00	513,00-515,00	517,00-519,00	507,00-508,00
Milchl.futter: ESt II, 20 % RP	-	268,00-273,00	-	-	-	-
Milchl.futter: ESt III, 18 % RP	-	290,00-295,00	-	-	-	-
Ferkelstarter >13,8 MJ ME/kg, 18% RP	-	385,00-393,00	-	-	-	-
Schweinemastfutter 13 MJ, 16% RP	-	295,00-302,00	-	-	-	-
Legehennenalleinfutter: 11,4 MJ	-	365,00-370,00	-	-	-	-
Sojaschrot, 43-44 % RP	507,00 B	502,00-504,00	500,00-504,00	-	495,00-496,00	493,00-503,00
Rapsschrot	286,00 -289,00 B	294,00-296,00	289,00-290,00	-	-	286,00
Weizenkleie	-	165,00-170,00	164,00	165,00-170,00	156,00-160,00	192,00-195,00
Roggenkleie	-	160,00-165,00	-	-	-	-
Melasseschnitzel	199,00 B	195,00-199,00	-	-	-	-
Wiesenheu, 1. Schnitt, kl. Ballen	200,00-220,00	-	-	-	90,00-110,00	-
Wiesenheu, 1. Schnitt, Rundballen	-	-	-	-	-	-
Gerstenstroh, kleine Rechteckballen	80,00	-	-	-	-	-
Weizenstroh, große Rechteckballen	78,50-85,00	-	-	-	-	-
Weizenstroh, kleine Ballen	88,00-98,00	-	-	-	80,00-90,00	-

Die Konditionen und Paritäten der Börsen sind z. T. sehr unterschiedlich. Die Preise sind nicht unmittelbar vergleichbar.

Preistendenzen sind jedoch im zeitlichen Vergleich der jeweiligen Börsennotierungen erkennbar.

Aktuelle Preisinfos aus Rheinland-Pfalz und Hessen



Infotelefon der LWK: 0671/793-1200
 Montags 16:00 Uhr: Ringferkel, Preisempfehlung
 Schlachtschweine Nordw.-Deutschland.
 Dienstag 16:00 Uhr: Schlachtstättenpreise, Erzeuger-
 Metzger Notierungen, 1. FIGDV, Nutzkälber

Landwirtschaftskammer Rheinland-Pfalz
 Burgenlandstr. 7, 55543 Bad Kreuznach
 Ref. 25 Markt, 0671/793-1155
 www.lwk-rlp.de
 markt@lwk-rlp.de

Landesbetrieb Landwirtschaft Hessen
 Kölnische Str. 48-50, 34117 Kassel
 Marktinformation, 0561/7299-267
 www.agrarberatung-hessen.de
 marktinfo@lh.hessen.de

Erzeugerpreise für Rinder frei Schlachtstätte



Amtliche Preisfeststellung (1.FIGDV) Schlachtrinder, für Baden-Württemberg, Rheinland-Pfalz und Hessen in €/kg/SG frei Schlachtstätte, inkl. **Bio-/Markenfleisch-Zuschlägen** oder sonst. Boni-Zahlungen; o. MwSt

Anzahl Meldungen: 27		Stück: 10.041		Schlachtzeitraum: 03.09.-09.09.12		
Kategorie	Handelsklasse	Stück	Preisspanne*	Ø-Preis	Kg/Stück	Ø-Preis Vorw.
Jungbullen	U 2	1010	4,01-4,14	4,11	416,00	4,10
	R 2	907	3,94-4,13	4,05	365,00	4,04
	R 3	260	3,95-4,10	4,04	389,00	4,01
	O 2	342	3,52-3,73	3,67	315,00	3,67
	O 3	192	3,57-3,78	3,70	356,00	3,67
	P 2	61	2,66-3,45	3,16	273,00	3,10
	P 3	-	-	-	-	-
	E-P insg.	3566	-	4,00	384,00	3,99
Kühe	R 3	510	3,50-3,67	3,62	364,00	3,62
	O 2	800	3,20-3,43	3,38	297,00	3,39
	O 3	657	3,32-3,50	3,43	326,00	3,44
	P 1	893	2,45-2,70	2,61	235,00	2,63
	P 2	323	2,67-3,17	2,87	265,00	2,85
	P 3	110	2,81-3,03	2,93	272,00	2,99
		E-P insg.	4.704	-	3,31	307,00
Färsen	R 3	449	3,72-3,97	3,84	307,00	3,85
	O 3	142	3,28-3,85	3,43	282,00	3,43
	O 4	69	3,30-3,56	3,44	324,00	3,45
	P 2	33	2,55-2,85	2,71	208,00	2,72
	P 3	-	-	-	-	-
	E-P insg.	1515	-	3,72	300,00	3,73

* gebild. aus Mittelwerten der Meldebetriebe Quellen: RLP/Hessen ADD Trier, Ba-Wü LEL Schwäb.Gm

Schlachtzeitraum: 03.09.-09.09.12		Amtliche Preisfeststellung (1.FIGDV) für Schlachtrinder im Preisgebiet							
		Bayern				Nordrhein-Westfalen			
Kategorie	HdKl.	Preisspanne	Ø-Preis	Vorwo	Kg/Stk.	Preisspanne	Ø-Preis	Vorwo	Kg/Stk.
Jungbullen	U 3	3,92-4,13	4,05	4,05	432,00	3,95-4,13	4,03	4,04	438,10
	R 3	3,90-4,11	4,01	4,00	388,00	3,90-4,09	3,97	3,98	405,40
	O 3	3,69-3,80	3,72	3,69	349,40	3,63-3,81	3,78	3,80	376,20
Kühe	R 3	3,54-3,67	3,60	3,62	364,90	3,49-3,57	3,54	3,53	354,20
	O 3	3,33-3,48	3,40	3,42	322,40	3,36-3,52	3,43	3,44	332,40
	P 1	2,47-2,67	2,56	2,57	232,40	2,64-2,75	2,70	2,69	240,50
Färsen	R 3	3,73-3,84	3,79	3,79	316,40	3,54-3,83	3,70	3,72	301,60
	O 3	3,35-3,53	3,46	3,46	283,90	3,31-3,46	3,36	3,38	288,60

Quellen: Bayern LFL München, NRW LANUV Düsseldorf

Erzeugerpreise für Nutzkälber ab Hof



1. u. 2. Qualität, zur Bullen- bzw. Kälbermast geeignet; Alter ab 14 Tage; ca. 40 bis 60 kg LG in Eur/St.; inkl. MwSt., nach allen Vermarktungsabzügen

Region	Hessen				Rheinland-Pfalz				
	Woche vom: 03.09.-09.09.12				10.09.-16.09.12				
Bullenkälber	Stk.	Spanne	Ø-Preis	Vorw.	Stk.	Spanne	Ø-Preis	Vorw.	
Holstein sbt	446	72-170	120	120	442	80 - 135	109	111	
Holstein rbt	47	89-170	126	128	53	80 - 150	116	118	
Kreuzungen	9	199-330	233	213	27	170 - 350	219	241	
Fleckvieh	9	299-354	329	314	4	140 - 160	150	152	
3. Qualität	39	22-60	41	40	15	10 - 70	35	48	
Mutterkälber									
	Holstein	8	40-60	46	47	5	30 - 50	44	44
	Kreuzungen	4	151-165	156	178	7	110 - 220	154	157
3. Qualität	-	-	-	-	-	-	-	-	

Quelle: LLH Kassel, LWK RLP, Bad Kreuznach

Erzeugerpreise für Fleckviehkälber; bis 100 kg LG, ab Hof, in Eur je kg LG, o. MwSt

Zeitraum: 03.09.-09.09.12		(Veränderungen zur Vorwoche)	
Region	Bayern	Baden-Württemberg	Südbaden
Bullenkälber	6,31 (- 0,21)	6,19 (- 0,13)	5,70 (± 0,00)
Mutterkälber	3,06 (- 0,07)	3,09 (- 0,03)	3,05 (± 0,00)

Quelle: LBV-BW, BBV

Aktuelle Schlachtstättenpreise



Preise für Schlachtrinderhälften, in Eur/kg SG, frei Schlachtstätte, o. MwSt

Tierart / HdKl.	11.09.2012	Vorwoche
Jungbullen R3	3,80-4,00	3,75-3,99
Kühe O3	3,15-3,52	3,15-3,44
Färsen O3	3,15-3,78	3,15-3,78

Umfrage d. LWK RLP in Schlachtst. aus RLP

Schlachtlämmerpreise



In Eur kg/LG, incl. 10,7 % MwSt		10.09.-16.09.12
(LG abzgl. 5 % Nüchterung)		
Klasse 1 jung, vollfleischig :		2,30-2,50
Klasse 2 jung, fleischig :		2,05-2,25
Klasse 3 abfallende Qualitäten:		1,10-2,00
Tendenz: Lämmerknappheit in der Region		
Quelle: EZG Weideland w.V., Bitburg-Meckel, Tel.: 06568/ 96 96 46		

Lammfleisch Südwest



Amtliche Preisfeststellung (1. FIGDV) in Ba-Wü, Hessen, NRW u. RLP, in Eur/kg, ohne MwSt, für die Woche vom: **03.09.-09.09.12**

Nach Schlachtgewicht pauschal abgerechnet				
	Stück	SG kg/Tier	Spanne	Ø-Preis
Lämmer	229	19,60	4,65-5,50	5,31

Quellen: LEL Schwäb.-Gmünd, ADD Trier, LANUV Düsseldorf, RP Gießen

Pferdemarkt Cloppenburg



Vom 10.09.2012; Auftrieb: 47 Pferde;	
Schlachtferdepreise in Eur / kg LG; o. MwSt	
1. Qualität	0,85
vollfleischiges Warmblut	0,50-0,75
geringfleischige Pferde	0,45-0,50
Stückpreise/Eur 1. Reitpferde	550-1.200
2. Kleinpferde/Ponys/Esels	100-550
Marktverlauf: mäßig	
Nächster Pferdemarkt:	14.11.2012
Quelle: Stadt Cloppenburg	

Auktionstermine



Zuchtvieh		Fleischrinder	
Alsfeld:	10.10.12	Krefeld:	17.10.12
Bitburg:	11.10.12	Meschede:	04.11.12
Bitburg:	08.11.12	Alsfeld:	13.11.12
Alsfeld:	13.11.12	Meschede:	01.12.12
Kälber		Absetzer	
Alsfeld:	26.09.12	Krefeld:	19.09.12
Biebesheim:	08.10.12	Alsfeld:	26.09.12
Bitburg:	11.10.12	Meschede:	04.10.12
Alsfeld:	29.10.12	Alsfeld:	17.10.12
Qualitätsferkel / Sauen		Schafe	
Limburg:	26.09.12	Mayen:	17.10.12

Erzeugerpreise für Schlachtschweine frei Schlachtstätte



Ämtliche Preisfeststellung (1. FIGDV), nach Handelsklassen und SG (bei E-P 80-110 kg SG), ohne MwSt.

Zeitraum: 03.09.-09.09.12		M	S	E	U	S-P	S-P Vorw.
Baden-Württemberg	(30 Betriebe, 59.580 Stück)	1,34-1,53	1,92-2,11	1,87-2,14	1,69-2,03	-	-
	gewogener Ø-Preis (Eur/kg)	1,51	1,96	1,91	1,80	1,92	1,92
	Klassen-Anteil in Prozent	0,78	37,67	46,80	8,62	-	-
	Muskelfleisch-Anteil in Prozent	-	61,80	57,90	53,30	58,90	59,00
Rheinland-Pfalz	(7 Betriebe, 96.106 Stück)	1,30-1,55	1,92-2,02	1,88-1,94	1,71-1,83	-	-
	gewogener Ø-Preis (Eur/kg)	1,42	1,94	1,93	1,82	1,90	1,90
	Klassen-Anteil in Prozent	0,07	41,00	43,19	14,83	-	-
	Muskelfleisch-Anteil in Prozent	-	61,49	57,64	53,17	-	-
Nordrhein-Westfalen	(25 Betriebe, 362.491 Stück)	1,55-1,61	1,89-1,98	1,83-1,93	1,63-1,85	-	-
	gewogener Ø-Preis (Eur/kg)	1,59	1,95	1,89	1,77	1,90	1,90
	Klassen-Anteil in Prozent	2,85	43,53	41,79	8,87	-	-
	Muskelfleisch-Anteil in Prozent	-	61,90	57,90	53,30	59,20	59,30
Hessen	(6 Betriebe, 2.965 Stück)	1,43-1,56	1,90-1,97	1,88-1,94	1,77-1,82	-	-
	gewogener Ø-Preis (Eur/kg)	1,52	1,94	1,91	1,80	1,90	1,89
	Klassen-Anteil in Prozent	1,25	34,33	47,22	13,15	-	-
	Muskelfleisch-Anteil in Prozent	-	62,03	57,74	53,21	58,58	58,10
Thüringen	(6 Betriebe, 17.558 Stück)	1,53-1,66	1,92-1,97	1,89-1,95	1,76-1,83	-	-
	gewogener Ø-Preis (Eur/kg)	1,59	1,94	1,93	1,82	1,90	1,90
	Klassen-Anteil in Prozent	0,94	23,63	55,90	17,61	-	-
	Muskelfleisch-Anteil in Prozent	-	61,50	57,60	53,20	57,60	57,40

Quellen: für RLP: ADD Trier; für Hessen: RP Gießen; für sonstige: zuständige Stellen d. Länder

Aktuelle Schlachtstättenpreise



Basis-Preis f. Schlachtschweine, 57 % MFA (in Eur/kg/SG), frei Schlachtstätte

1. Umfrage in Schlachtstätten aus RLP 11.09.2012
Spanne: 1,90-1,92 Vorw.: 1,90-1,92

2. Umfrage LLH bei Kurhess. Genossensch. 10.09.2012
Spanne: 1,87-1,90 Vorw.: 1,87-1,90

ISN/ISW-Notierungen (Tel: 054491-9665-0)

05.09.12	Median	Spanne	zur Vorw.
Internet Schweinebörse	1,93	1,91-1,945	- 2,00
31.08.-06.09.12	1,93	1,92-1,945	+ 2,00

ISN-Marktolatz

VEZG Vereinigungspreis



Schlachtschweine mit 57 % MFA, VEZG-AutoFOM-Referenzmaske, frei Schlachtstätte, o. MwSt.

Wochenpreis vom 07.09.12 (07.09. bis 13.09.12)

AutoFOM-Preisfaktor: 1,90 Eur / Indexpunkt
Preisspanne: 1,90 - 1,90 (Vw.: 1,90)

FOM-Basispreis: 1,90 Eur/kg SG (Vw.: 1,90)
 Vermarktungsmenge: 230.800 (z. Vw.: - 8.400)

M-Schlachtsauenpreis, frei Schlachtst. 3-5 St.: **1,55**
 Preisspanne: 1,55 - 1,55 Eur/kg SG

M-Schlachtsauenpreis, Ab Hof: **1,43**
 Preisspanne: 1,43 - 1,43 Eur/kg SG

Quelle: LWK Nieders. Tel: 09001/190-244, 69 ct/M.

Ab Hof Preise für Schweine



RLP-Erzeuger-Metzer-Direktverk.; **Metzgerqualität** (Ø ca. 58-60% MFA; in Eur/kg, o.MwSt)

Schlachtzeitraum vom 03.09.-09.09.12

Gemeldete Tiere: 581 Preis / kg LG: **1,63**
 umg. auf SG (79 % Ausschl.): **2,06**

Empfehlung der EZG'en aus RLP f.d. Woche vom **10.09.-16.09.12**: **1,64 kg LG**
 Quelle: LWK RLP, Bad Kreuznach **2,08 kg SG**

Ferkelpreise Hessen



Ab-Hof-Preise für Standard-Qualitätsferkel (Basis: 28kg), Eur/Tier, o. MwSt., o. Aufschläge für Impfungen und Direktgeschäfte, inkl. aller Qualitätszuschläge, nach Abzug aller Vermarktungskosten

Zeitraum: 03.09.-09.09.12

Anzahl:	Preisspanne	Ø-Preis (Vorw.)
7.497		
Grundpreis¹⁾	42,50 - 52,00	49,35 (48,07)
50er Gruppe²⁾	47,00 - 57,00	54,54 (53,30)
100er Gruppe²⁾	52,50 - 61,00	55,78 (54,74)
Zuschlag bis 30 kg LG		1,00-1,30
Zuschlag > 30 kg LG		0,40-0,51

¹⁾ Ferkel o. Zu-/Abschläge, u.a. für Mengen
²⁾ mit einheitl. Genetik u. Gewicht Quelle: LLH

Ferkel Baden-Württemberg



Region	Erzielte Ø-Preise der Vorwoche 1)	Notierung 10.09.2012
Hohenlohe und Ober-schwaben	in Eur / St	Tendenz
	Spanne Ø	Folgewoche
100 Gruppe 2)	50,00-52,00	51,00 + 0,50

1) gew. Ø-Preise, 25kg-Ferkel, ohne Mykoplasmen-Impfung und ohne MwSt

2) Ferkel-Gruppe ca. 100 Tiere, einheitlicher Genetik und Gewicht, mit QS-Status, frei Vermarkter

Mehrgewicht: + 1,00 EUR/kg
 LLM Schwäbisch-Gmünd, Info: 0900/1810800

Ferkelpreise Rheinland-Pfalz / Saarland



1. **Basispreise ab Hof** (o. MwSt.) für Standard-Qualitätsferkel der EZ-Ringe; Ø-Gruppen-Größe: Ringf.: 30 Stk., Aufzuchtferkel: 200 Ferkel/Partie; z.T. als Poolpreis; ohne Abzüge für Klein- u. Zuschläge für Großgruppen; ohne Kosten für Transport u. Impfungen; mit Qualitätszuschlag "Aufzuchtstall" für den Zeitraum von: **10.09.-16.09.12**

Die Zu- u. Abschläge für abweichende Mengen u. Qualitäten bei R-Ferkeln sind frei vereinbar!

Basis	kg	Grundpreis bzw. Spanne (Eur/St.)	± Preisveränderung zur Vorw. (Eur/St.)	Zu-/Abschläge (Eur/kg) für Mehrgewicht	Mindergew.
Qualitätsringferkel (R)	25	51,00	± 0,00	bis 30 kg 1,50 bis 35 kg 0,75	1,00 -
Aufzuchtferkel (A)	8	33,00 --- 40,95	+ 0,30 --- + 0,50	0,50-1,00	0,50-1,00
		58,75 --- 60,65	+ 0,50 --- + 0,50	0,50-0,70	0,70-1,00

2. **Verkaufspreismeldungen der Erzeugerringe aus der Vorwoche, vom 03.09.-09.09.12**

Basis (kg)	Anzahl Ferkel	Preis/Ferkel (Eur/St.) Spanne Ø-Preis	± Preisveränderung zur Vorw. (Eur/St.)	Zu-/Abschläge (Eur/kg) für Mehrgew.	Mindergew.
(R) 25	2.332	51,00-60,15 54,32	+ 1,89	bis 1,30	bis 1,00
(A) 8	4.145	33,00-40,45 35,25	+ 0,83	0,50-1,00	0,50-1,00
(A) 30	3.084	57,75-60,15 58,49	+ 0,51	0,50-0,70	0,70-1,00

Zuschläge: Bei Kleingruppen (Ringferkel), bis 60 Ferkel/Partie, wurden teils Abzüge bis 2,00 Eur/Tier, bei Großgruppen, ab 100 bzw. 160 Tiere, Zuschläge von bis zu 4,00 Eur/Tier, vor MwSt., berechnet.

Herkünfte: Zwei-/Dreirassenkreuzungen, Hybriden, Systemferkel Quelle: LWK RLP, KH

Ferkelpreise aus Nordwestdeutschland



Ab-Hof-Preise für Qualitäts-Ferkel, ohne MwSt, ohne Aufschlag für Topgenetik u. evtl. Impfungen

Zeitraum	Erzeugungsregion		
	Rheinland	NRW u. Niedersachsen	Niedersachsen
03.09.-09.09.12			
Datenquelle*:	EZG'en Rheinl.	LWK NRW + Nieders.	LWK Nieders.
Basisgewicht / Partigröße	30 kg / 100-170 Stk.	25 kg / 200 Stk.	8 kg / 200 Stk.
eingekaufte Menge in St.	27.497	174.042	14.786
Ø-Preis in Eur / St.	59,00	50,00	33,00
Veränderung z. Vorwoche	± 0,00	+ 1,00	+ 0,30
Preisspanne Eur / St.	-	46,80 - 54,00	30,40 - 34,90
Akt Trend z. VW Eur/St.	± 0,00	± 0,00	± 0,00

*VHB: Genossenschaftl. u. priv. Handelsbetriebe; EZG = Erzeugergemeinschaft für Ferkel. Die notierten Preise für Ring- bzw. Qualitätsferkel sind Grundpreise einschl. Mitgliedsbeitrag und beziehen sich auf die o.a. Verkaufgruppen. Der Ø-Preis wird als Median ermittelt. Für kleinere Partien werden in der Regel Preisabzüge, für größere Partien Preiszuschläge gewährt. Gewichtsabweichungen zur Basis werden i.d.R. mit 0,75 bis 1,00 Eur/kg verrechnet. Für individuelle Impfprogramme werden zusätzliche Preisaufschläge vergütet.

Quellen: Landwirtschaftskammern Nordrhein-Westfalen und Niedersachsen

Futtermittel



Abgabepreise des Handels an die Landwirtschaft, in Eur/t, frei Hof/Silo (lose, ab 3 t) bzw. ab Lager (gesackt), ohne MwSt., Spannenpreise. * = Einzelmeldung

Erfassungsdatum:	13.08.2012	x = lose (> 3 t)		o = gesackt	
		RLP/Saarl.		Hessen	
MAT, ohne Magermilchpulveranteil	o	1.480,00-1.820,00	1.600,00-1.735,00		
MAT, Magermilchpulverant. > 35 %	o	1.750,00-2.460,00	1.742,00-2.210,00		
Ergänzfütter für Aufzuchtälber, 18% RP	x	310,00-390,00	322,00-367,00		
Milchleistungsfutter 14/15 - III	x	275,00-322,50	247,50-322,50		
Milchleistungsfutter 18 - III	x	265,00-302,50	245,00-302,50		
Ferkelaufzucht., 13,2-13,6 MJ/kg	x	345,00-433,00	340,00-448,00		
Sauenfutter, 13,0 MJ/kg	x	350,00-390,00	342,50-396,00		
Schweinemastfutter					
Vormast, 1,0-1,15% Lysin, >13,2MJ/kg	x	320,00-467,50	310,00-356,00		
Endmast, 0,9-1,0% Lysin, >12,6MJ/kg	x	300,00-347,50	305,00-330,00		
Ergänzungsfutter Mastschw., 12,6 MJ/kg; 28% Rohprotein	x	380,00-512,50	405,00-410,00		
	o	580,00-668,00	-		
Legehennenalleinfütter, 11,4 MJ/kg, 0,38 % Methionin	x	340,00-398,00	345,00-398,00		
	o	455,00-630,00	-		
Broileralleinfütter, 13,4 MJ/kg	x	360,00-365,00	-		
Putenalleinfütter., Phase 6, 11,5 MJ/kg	x	335,00-366,00	-		
Sojaschrot, 43-44% Rohprotein	x	522,50-545,00	512,00-540,00		
	o	570,00-668,00	-		
Rapsschrot, ca. 34 % Rohprotein	x	330,00-355,00	320,00-350,00		
Weizenkleie (Normtyp)	o	225,00-280,00	-		
Melasseschnitzel, gepresst	x	210,00-280,00	-		
Alleinfütter f. Mastschaffämmer	o	450,00-530,00	-		
Ergänzungsfütter für Zuchtschafe	x	285,00-325,00	-		
Raufutter					
Einkaufspreise des Handels, ab Hof, in Eur/t, o.MwSt.					
Heu, kleine HD-Ballen, 1. Schnitt		140,00-175,00	120,00-170,00		
Heu, Rundballen, 1. Schnitt		120,00-145,00	90,00-150,00		
Heu, Quaderballen, 1. Schnitt		125,00-155,00	100,00-160,00		
Stroh, kleine HD-Ballen		115,00-130,00	110,00-140,00		
Stroh, Rundballen		65,00-105,00	80,00-120,00		
Stroh, Quaderballen		70,00-95,00	90,00-130,00		
Quelle: Landwirtschaftskammer RLP und LLH Kassel					

Eierpreise



Erzeugerpreise für Güteklasse A, lose, in Cent / St.					Eiernotierung Südwest vom 11. September 2012		
Rheinland - Pfalz vom: 10.09.-16.09.12			Hessen vom: 03.09.-09.09.12		Großhandelsabgabepreise an den LEH, ohne MwSt und ohne KVP, Eur/100 Stück		
Gew.-Kl.	Spanne	Ø-Preis	Spanne	Ø-Preis	Bodenhaltung		
aus Käfighaltung, an Handel u. Großverbraucher, frei Empf., von 1 bis 15 Kisten à 360 Stück, o. MwSt.					Gewichts klasse		
XL	16,00-16,60	16,44	-	16,30		05.06.12	04.09.12
L	9,55-13,00	10,70	-	9,50	XL	14,50	14,00
M	8,65-12,00	9,55	-	8,75	L	11,00	10,50
S	-	7,40	-	-	M	10,00	9,50
aus Bodenhaltung, an Handel- u. Großverbraucher o. MwSt.					S	7,00	6,50
XL	17,00-20,50	19,26	14,00-21,60	16,89	Tendenz: fest freundlich		
L	13,60-15,00	14,22	9,00-18,00	13,78	Freilandhaltung		
M	11,60-13,00	12,52	7,50-17,00	12,40	Gewichts klasse		
S	10,45-12,00	11,00	5,85-12,10	8,21		11.09.12	04.09.12
aus Bodenhaltung, an Endverbraucher, lose, inkl. MwSt.					XL	16,50	16,00
XL	19,00-27,00	23,00	16,00-28,00	22,09	L	13,00	12,50
L	17,00-23,00	20,00	15,00-25,00	19,82	M	12,00	11,50
M	13,00-20,00	17,00	14,00-23,00	17,52	S	8,50	8,00
S	10,00-16,00	13,00	10,00-17,00	12,80	Tendenz: fest freundlich		
Quelle: Warenbörsen Stuttgart / Mannheim							

Sauen/Ferkel Südhessen



Ring-Preis im Erzeuger-Direktgeschäft in Ableitung vom Schlachtschweinepreis in Eur ohne MwSt

Zeitraum: 17.09.-23.09.12	
Ferkel	
Basis 25 kg, geimpft gg. Mykoplasmen, mit einheitl. Genetik u. Gewicht, Verkauf ab Hof, ohne Zuschläge für Mengen	59,38
Mehrgewichtszuschlag 25-33 Eur/kg LG	1,30
Mehrgewichtszuschlag > 33 Eur/kg LG	0,50
Jungsaunen	
Basis mind. 95 kg LG u. 180 Lebenstage, Nettoendpreis ab Hof	297,50
Quelle: Schweine-Kontrollring Südhessen, LLH	

Ferkel Rhön-Vogelsberg



Ab-Hof-Preis, o. MwSt, der EZG Rhön-Vogelsberg für den Zeitraum: 10.09.-16.09.12	
Basis 28 kg-Ferkel, Eur/St	56,00
Mehrgewicht (28-30) Eur/kg LG	1,28
Mehrgewicht, >30 kg:	kein Zuschlag
Quelle: EZG Qualitätsfleisch Rhön-Vogelsberg	

Hybrid-Jungsaunen



Basispreis: 5-10 Tiere/Lieferung; frei Hof, ab 90 kg LG, kg LG (o. MwSt.); Zeitraum: 03.09.-09.09.12	
Spanne: 307,50-392,00 E/Tier	Median: 369,00
Jungsaunenpreise: ohne Zu-/Abschläge bei abweichender Gruppengröße, Paritäten oder div. Boni-Mali-Regel.	
Quelle: JSR, BHZP-RLP/Hessen, PIC, TOPIGS Hülsenberger Zuchtschweine	

Warenterminbörsen



Eurex, Schluss-Kurse 11.09.2012			
Schlachtschw.-Kontrakte; 8.000 ± 500 kg SG;			
Cash-Settlement-Abrechn. nach "Eurex Hog Index", 56 % ± 3 % MFA, 85-100 kg, SG/Tier			
Liefermonat	Umsatz	Eur/kg	Vorwoche
Sep 12	3	1,870	1,800
Okt 12	0	1,770	1,740
Nov 12	5	1,730	1,740
Dez 12	0	1,720	1,670
Jan 13	0	1,660	1,650
Feb 13	0	1,710	1,700
Mrz 13	0	1,750	1,750
Apr 13	0	1,720	1,720
Eurex, Schluss-Kurse 11.09.2012			
Ferkel-Kontrakte; 100 St./25 kg LG; Cash-Settle.-Abrechnung auf Basis des "Eurex Piglet Index"			
Liefermonat	Umsatz	Eur/St.	Vorwoche
Sep 12	0	50,80	49,80
Okt 12	0	50,50	50,50
Nov 12	0	52,00	53,00
Dez 12	0	53,00	53,00
Jan 13	0	55,00	55,00
Feb 13	0	52,00	52,00
Mrz 13	0	53,00	53,00
Apr 13	0	53,00	53,00
Quelle: Eurex Frankfurt			

Großmarkt-/ Verbraucher-/ Erzeugerpreise für Obst und Gemüse



	Großmarkt-Preise		Ökologische Erzeugung in Hessen			
	BLE - gewogene Ø-Preise, div. Großmärkte *) , ohne MwSt		Erzeuger an LEH Ø-Preise ohne MwSt		Großhandel an LEH Ø-Preise ohne MwSt	
	03.09.-09.09.12		11.09.2012		11.09.2012	
OBST	akt. Woche	Vorw.	akt. Woche	Vorw.	akt. Woche	Vorw.
Himbeeren (kg)	-	-	15,40	15,40	22,40	22,40
Heidelbeeren (kg)	-	-	-	10,80	-	10,30
Trauben weiß (kg)	-	-	2,95	2,95	2,95	2,95
Trauben blau (kg)	-	-	2,87	2,86	2,50	2,45
Reneclauden (kg)	-	-	3,75	3,75	3,75	3,75
Mirabellen (kg)	-	-	-	3,60	-	-
Aprikosen (kg)	-	-	-	-	-	-
Nektarinen (kg)	-	-	2,40	2,25	2,90	2,88
Pfirsiche (kg)	-	-	2,20	2,28	2,56	2,97
Pflaumen (kg)	1,25-1,40	1,21-1,35	2,40	2,40	2,35	2,54
GEMÜSE U. SALAT						
Eissalat (Stk)	0,49	0,54	0,79	0,75	0,82	0,84
Endivien (Stk)	0,59	0,61	0,99	-	0,99	0,80
Kopfsalat (Stk)	0,39	0,40	0,69	0,70	0,89	
Bataviasalat (Stk)	-	-	0,69	0,70	0,90	0,69
Chicoree (kg)	-	-	3,95	3,95	3,95	4,28
Eichblattsalat (Stk)	-	-	0,66	0,67	0,74	0,69
Löwenzahn (Bd)	-	-	1,50	1,40	1,50	1,40
Mangold (kg)	-	-	2,47	2,32	2,48	2,53
Rucola (Bd)	-	-	-	0,80	0,95	0,95
Spinat gew. (kg)	-	-	2,73	2,73	2,88	2,83
Buschbohnen (kg)	0,47	1,48	3,20	3,50	3,35	3,29
Stangenbohnen (kg)	2,08	2,11	3,22	3,38	3,10	3,45
Minigurken (kg)	0,35	1,25	2,20	2,10	2,40	2,68
Gemüsepaprika (kg)	1,45-1,65	1,90-2,25	3,95	3,90	4,23	3,69
Cocktailtomaten (kg)	1,39	1,33	3,50	3,30	3,60	3,20
Zucchini (kg)	0,79	0,70	1,11	1,09	1,25	1,33
Zuckermais (kg)	-	-	0,82	0,95	0,81	0,87
Möhren (kg)	0,60	0,63	1,11	1,29	1,03	1,29
Lauch (kg)	0,80	0,82	1,97	1,97	2,06	1,98
Blumenkohl (Stk)	0,54-0,72	0,58-0,76	1,37	1,19	1,20	1,24
Broccoli (kg)	-	-	2,80	2,80	2,58	2,58
Chinakohl (kg)	-	-	1,50	1,50	1,38	1,25
Weißkohl (kg)	-	-	1,00	0,96	1,05	0,98
Kräuter-Mischbund	-	-	1,18	1,25	1,07	1,25
Basilikum (Topf)	-	-	1,33	1,35	1,40	1,18
Dill (Bd)	-	-	0,74	0,77	0,77	0,80
Kresse (Schale)	-	-	0,31	0,31	0,49	0,49

Quelle: LWK RLP, BLE, LLH Kassel

Ökoprodukte ab Hof



Ökologische Erzeugung in Hessen		
Ab Hof-Preise inkl. MwSt		11.09.2012
Produkte	von - bis	Ø
Bataviasalat (Stk)	0,99-1,40	1,15
Eisbergsalat (Stk)	1,00-20,9	1,57
Eichblattsalat (Stk)	0,99-1,49	1,20
Radicchio (kg)	-	7,90
Kopfsalat (Stk)	0,99-1,40	1,12
Mangold (kg)	3,69-4,99	4,21
Rucola (kg)	13,50-19,00	16,15
Spinat gew. (kg)	4,49-5,29	5,00
Auberginen (kg)	2,80-7,59	5,40
Buschbohnen (kg)	4,99-6,95	6,22
Stangenbohnen (kg)	3,20-6,49	5,11
Minigurken (kg)	3,79-4,25	4,01
Landgurken (kg)	2,70-3,89	3,43
Paprika rot (kg)	7,59-8,29	7,92
Tomaten (kg)	2,00-4,99	3,44
Zucchini grün (kg)	1,55-2,80	2,02
Rotkohl (kg)	1,00-2,90	2,05
Blumenkohl (Stk)	1,50-3,49	2,50
Broccoli (kg)	4,69-5,69	5,08
Kohlrabi (Stk)	0,99-1,39	1,12
Weißkohl (kg)	0,90-2,90	1,81
Basilikum (Topf)	1,50-2,19	1,90
Dill (Bd)	0,90-1,59	1,28
Grüne-Soße-Kräuter(Bd)	3,99-4,99	4,49
Fenchel (kg)	2,80-4,39	3,45
Möhren gew. (kg)	0,70-1,79	1,50
Lauchzwiebeln (Bd)	1,20-1,95	1,75
Radieschen (Bd)	1,20-1,49	1,39
Rettich weiß (Stk)	1,70-1,89	1,82
Rote Bete (kg)	1,99-3,99	2,66
Knollensellerie (kg)	1,00-3,59	2,66
Knoblauch (kg)	10,15-12,00	11,26
Porree (kg)	1,80-3,99	2,92
Speisezwiebel gelb (kg)	1,60-2,59	2,20
Speisezwiebel rot (kg)	2,29-4,19	3,06

Quelle: LLH Kassel

Wareterminbörse



Eurex Frankfurt			
Liefermonat	Umsatz	Euro/t	Vorw.
Schlussnot. London Potato Future 11.09.2012 Futures , Menge: 25 t, frei handelbare Ware, versch. Qualitäten für britischen Markt. (Cash-Settlement-Abrechnung auf Basis "Eurex London Potato-Index")			
Apr 13	0	120,00	120,00
Schlussnot. für Veredelungs-kartoffeln , Menge: 25 t, u. a.: Bintje, Asterix, max 65 Knollen/10 kg (Cash-Settlement-Abrechnung auf Basis "Eurex EU-Process Potato-Index")			
Nov 12	0	166,00	169,00
Apr 13	94	227,00	234,00
Jun 13	0	242,00	249,00

Quelle: Eurex Frankfurt

Speisekartoffeln



11.09.2012		RLP-Nord	RLP-Süd	Hessen
Erzeugerpreise, Eur/dt, ohne MwSt. lose, frei Rampe, vor Abzug Sortierkosten	1	15,00	16,00	15,00-18,00
	2	13,00	15,00	14,00-15,00
Direktabsatz Erzeuger-Verbraucher Eur/dt, inkl. MwSt., in 10 + 12,5 kg Säcken	1	36,00-75,00	52,00-72,00	60,00-74,00
	2	36,00-75,00	52,00-72,00	56,00-74,00
Direktabsatz Erzeuger-Verbraucher Eur/dt, inkl. MwSt., in 5 kg Säcken	1	40,00-80,00	70,00-80,00	-
	2	40,00-80,00	70,00-80,00	-
Großhandelsabgabepreise Eur/dt, ohne MwSt., mit Sack, Mindestabgabe eine Palette	1	keine Notierung		23,00-40,00
	2			22,00-36,00
Kleinverkaufspreise LEH, Discounter Eur/dt, inkl. MwSt. in 2 bis 5 kg-Netzen	1	45,00-100,00		-
	2	43,00-100,00		-

1 = festkochende Sorten, 2 = vorw. festkochende Sorten

Quelle: LWK RLP; LLH Kassel

gültig vom 05.09.12 bis 12.09.12