



Aktuelles Markttelegramm



Tierische Erzeugnisse

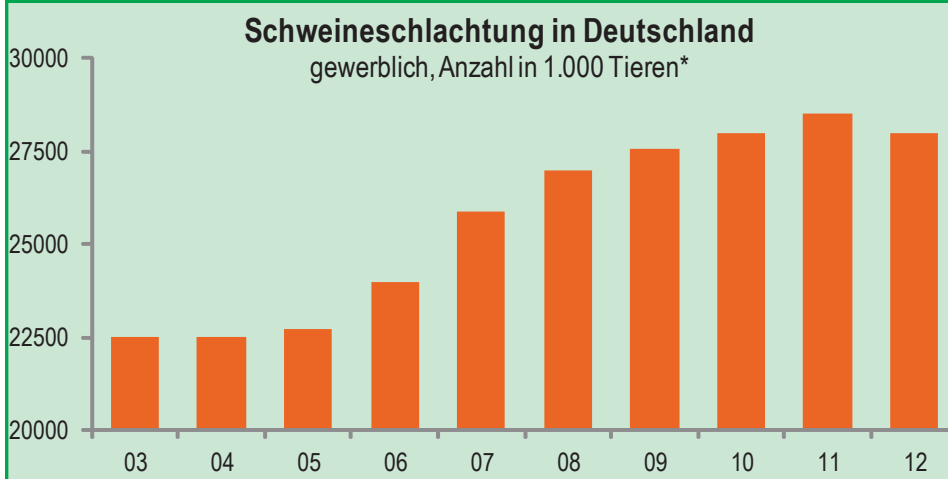
- Schlachtrinder** Knapp ausreichendes Erzeugerangebot, bei gleichzeitig flott verlaufenden Fleischabsatzgeschäften bedingt weiter steigende Erzeugerpreise am regionalen Schlachtrindermarkt.
- Schlachtschweine** Nachfrageüberhang und flottes Absatzgeschäft prägen den Schlachtschweinemarkt; kräftige Preisausschläge lassen sich erneut problemlos durchsetzen.
- Ferkel** Bundesweit können sich die Ferkelpreise - gestützt auf die fester tendierenden Schlachtschweinepreise - bei ausgeglichener Angebots- und Nachfragesituation weiter festigen.
- Nutzkälber** Die Kälbermäster drängen auf Preisrücknahmen. Infolge des bundesweit zunehmenden Angebotes tendieren auch regional die Kälberpreise insgesamt eher schwächer, insbesondere mittlere bis knappe Qualitäten davon betroffen.
- Eier/Geflügel** Freundlicher Eiermarkt. Das gut ausreichende Angebot kann die Verbrauchernachfrage problemlos decken. Order des LEH witterungsbedingt zwar etwas schwächer, Export in EU-Länder jedoch weiterhin rege. XL- und L-Ware bleibt gesucht, leichtere Ware reichlich am Markt. Die Notierungen für schwere Eier tendieren fester, leichte Ware im Preis stabil. Geflügelmarkt zeigt sich belebt. Neben Grillware rücken „herbstliche“ Artikel in den Vordergrund. Stabile Preise für Frostware, Frischgeflügel anziehend.

Pflanzliche Erzeugnisse und Futtermittel

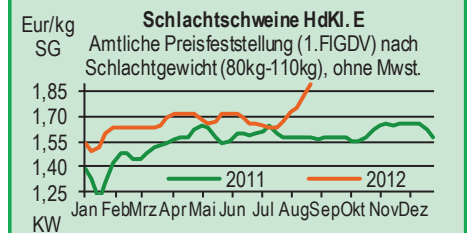
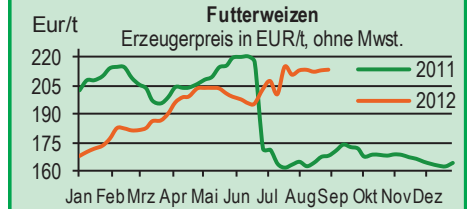
- Getreide und Ölsaaten** Die feste Kursentwicklung an den Terminbörsen hat Bestand und bedingt fortgesetzt stabile bis steigende Erzeugerpreise am heimischen Getreidemarkt. Vor allem im Süden des Landes scheint es verbesserte Absatzmöglichkeiten für Brotgetreide auf angehobener Preisbasis zu geben, im Norden hingegen fehlen die Nachfrageimpulse der Mischfutterindustrie. Bei verhaltener Abgabebereitschaft in der Landwirtschaft bleibt das physische Neugeschäft weiterhin unterentwickelt, die schwächeren Notierungen im Handel haben deshalb oft nur nominellen, abwehrenden Charakter. Braugerste fortgesetzt unter Druck, Abstand zur Futtergerste immer geringer. Sowohl Brotroggen als auch Futterhafer sehr schwer am Markt zu platzieren, Preisniveau entsprechend schwach. Raps folgt den steigenden Rohölkursen und konnte zuletzt je nach Parität und Destination wieder mit bis zu 500 Eur/t frei Erfasslager vermarktet werden. Die Ernte 2013 wird aktuell mit Kursen zwischen 430 und 440 Eur/t besprochen, aber kaum gehandelt.
- Futtermittel** Die Kurse für Ölschrote tendieren auf hohem Niveau stabil, Nachfrage beschränkt sich auf prompte Ware. Mühlennachprodukte und Melasseschnitzel bleiben gefragt, Preise zuletzt unverändert. Mischfuttermittel weiter auf Rekordniveau und für die Veredlung kaum tragbar, Geschäft entsprechend unterentwickelt.
- Kartoffeln** Das Angebot passt zum ruhigen Saisongeschäft. Angekündigte Angebotsaktionen im LEH könnten Schwung in die Nachfrage bringen. Positive Vermarktungsaussichten lassen nicht auf die Dumpingpreise des Vorjahres schließen. Meist durchschnittliche Ertragsersparungen deuten auch übergebetlich nur auf moderate Preiskorrekturen hin, das derzeitige Erzeugerpreisniveau könnte daher weitgehend gehalten werden. Tendenziell eher kleinfallende Partien, Übergrößen mit guter Optik bleiben gesucht.

Quelle: LWK RLP, Agrarzeitung

Aktuelle Marktgrafik



Blick in den Markt



Warenterminbörsen



Euronext Paris			
Liefermon.	Umsatz	Euro/t	Vorwoche
Schlussnotierungen für Mahlweizen 28.08.2012			
Menge: 50 t; 76 kg/hl, intervent.-fähig; L.-ort Rouen			
Nov 12	11.960	260,75	267,75
Jan 13	1.803	258,25	265,25
Mrz 13	1.689	257,75	264,75
Mai 13	460	257,75	264,00
Schlussnotierungen für Raps 28.08.2012			
Menge: 50 t; diverse Lieferorte in Deutschl./Frankr.			
Nov 12	3.563	512,75	519,25
Feb 13	2.442	511,25	514,00
Mai 13	439	504,00	506,00
Aug 13	548	471,00	471,75
Schlussnotierungen für Mais 28.08.2012			
Menge: 50 t; 15% H ₂ O, 4% Bruchkör./Lief. Atlantic			
Nov 12	1.690	251,75	261,75
Jan 13	285	253,00	261,75
Mar 13	110	254,75	263,00
Jun 13	85	256,50	264,75
Schlussnotierungen für Braugerste 28.08.2012			
Menge: 50t, 14,5% H ₂ O, 11,5% Prot, 95% Keimf.			
Nov 12	1	262,00	261,00
Jan 13	10	262,00	261,00
Mar 13	0	264,50	263,00
Mai 13	0	266,50	264,00
Cbot Chicago			
Schlussnotierungen für Weizen 28.08.2012			
Menge: 5000 US.bsh. (~136 t), Nr.2 Soft Red Winter			
SEP 12	11.194	250,10	265,50
DEC 12	50.118	256,10	271,90
MAR 13	9.581	259,40	274,30
Schlussnotierungen für Sojaschrot 28.08.2012			
Menge: 100 Short Tons. (~91 t), 48% Protein			
SEP 12	15.877	467,40	479,40
OCT 12	12.483	460,10	469,60
DEC 12	40.501	456,50	462,50

Quelle: Euronext, CBoT

Erzeugerpreise für Getreide, Ölfrüchte und Körnerleguminosen



Basispreise des Agrarhandels, frei Erfasser, für Standardqualität, in Eur/t, ohne MwSt.							Streckengeschäfte		
Erfassungsdatum:	Hessen			Rheinland-Pfalz			Hessen	RLP	
28.08.2012	Spanne	Landes-Ø	Vorwoche	Spanne	Landes-Ø	Vorwoche	Ab-Hof Ø	Ab-Hof Ø	Franko Ø
* Einzelmeldung									
Eliteweizen 14,0-14,5/50-55/250-280	225,00-240,00	236,10	234,15	230,00-245,00	236,30	230,00	245,25	242,50	-
Qualitätsweizen (A) 13,5/40/250	215,00-233,00	227,30	225,60	225,00-245,00	229,50	226,00	238,50	235,80	238,50
Brotweizen (B) 11,5-12,0/220	210,00-230,00	224,60	220,55	220,00-240,00	224,80	221,50	234,15	229,90	231,00
Mahl- bzw. Brotroggen, FZ>120	190,00-200,00	196,15	197,55	185,00-205,00	195,20	195,30	206,50	201,90	204,00
Futterroggen	-	-	-	180,00-195,00	184,80	184,80	-	190,00	-
Sommerbraugerste max. 12% Prot.	200,00-220,00	215,05	213,75	200,00-220,00	213,40	215,00	225,40	218,20	220,30
Futtergerste >62 kg/hl	193,00-205,00	200,55	199,00	195,00-220,00	198,50	198,70	211,65	203,90	206,00
Futterweizen	200,00-225,00	215,05	211,00	210,00-225,00	213,20	212,80	227,00	219,50	222,80
Futterhafer	170,00-180,00	175,55	173,75	170,00-185,00	174,80	174,90	185,65	178,50	-
Körnermais	-	-	-	215,00-230,00	227,30	228,70	-	-	-
Triticale	190,00-217,00	200,90	197,15	195,00-215,00	198,40	198,00	215,80	205,90	208,80
W.-Raps	480,00-490,00	486,10	477,70	480,00-500,00	486,20	474,10	495,20	490,50	493,70

Quelle: LLH, Kassel u. LWK RLP, Bad Kreuznach

Börsennotierungen für Getreide, Ölfrüchte und Körnerleguminosen



Großhandelsabgabepreise in Eur/t, o. MwSt.; überwiegend frei Fuhre/Waggon bzw. Mühle/Station bei sofortiger Lieferung;

Quelle: "Warenbörsen der angegebenen Orte" G=Geld, B=Brief, PS=Papiersack, lo=lose

Börsen	Köln	Mannheim	Würzburg	Frankfurt	Stuttgart	Paderborn
Notierungen am:	23.08.2012	27.08.2012	24.08.2012	23.08.2012	28.08.2012	27.08.2012
Brotweizen 11,5-12,0/220	264,00-265,00	250,00-252,00	240,00-247,50	243,00-248,00	250,00-254,00	260,00-262,00
A-Weizen > 13,0-13,5/250	-	260,00-263,00	245,00-250,00	245,00-248,00	255,00-259,00	-
E-Weizen 14,5/50-55/250-280	-	270,00-273,00	255,00	-	-	-
Futterweizen > 70 / 72 kg/hl	245,00 G	245,00-249,00	240,00	235,00-240,00	-	259,00-260,00
Brotroggen > 120 FZ	233,00-236,00	220,00-226,00	218,00-220,00	210,00-215,00	-	227,00-230,00
Braugerste, Inland	-	255,00-260,00	-	-	240,00-243,00	-
Futtergerste > 62 kg/hl	-	225,00-230,00	218,00	-	213,00-216,00	240,00-242,00
Qualitätshafer > 52/53 kg/hl	235,00-238,00 G	-	-	-	-	230,00-235,00
Triticale (max. 10 % Auswuchs)	-	227,00-230,00	215,00-228,00	-	-	245,00-248,00
Mais	-	255,00-259,00	244,00	255,00-260,00	250,00-252,00	270,00-275,00
Raps	525,00 G	518,00-520,00	510,00-520,00	520,00-523,00	512,00-514,00	512,00-516,00
Milchl.futter: ESt II, 20 % RP	-	268,00-273,00	-	-	-	-
Milchl.futter: ESt III, 18 % RP	-	290,00-295,00	-	-	-	-
Ferkelstarter >13,8 MJ ME/kg, 18% RP	-	385,00-393,00	-	-	-	-
Schweinemastfutter 13 MJ, 16% RP	-	295,00-302,00	-	-	-	-
Legehennenalleinfutter: 11,4 MJ	-	365,00-370,00	-	-	-	-
Sojaschrot, 43-44 % RP	509,00-511,00 B	515,00-517,00	505,00-515,00	-	509,00-510,00	508,00-518,00
Rapsschrot	288,00-290,00 B	298,00-300,00	288,00-296,00	-	-	290,00-294,00
Weizenkleie	200,00 B	170,00-175,00	165,00	170,00-175,00	156,00-160,00	192,00-195,00
Roggenkleie	-	165,00-170,00	-	-	-	-
Melasseschnitzel	190,00 B	-	-	-	-	-
Wiesenheu, 1. Schnitt, kl. Ballen	120,00-123,00	-	-	-	90,00-110,00	-
Wiesenheu, 1. Schnitt, Rundballen	95,00-98,50	-	-	-	-	-
Gerstenstroh, kleine Rechteckballen	90,00	-	-	-	-	-
Weizenstroh, große Rechteckballen	70,00-80,00	-	-	-	-	-
Weizenstroh, kleine Ballen	90,00-95,00	-	-	-	80,00-90,00	-

Die Konditionen und Paritäten der Börsen sind z. T. sehr unterschiedlich. Die Preise sind nicht unmittelbar vergleichbar.

Preistendenzen sind jedoch im zeitlichen Vergleich der jeweiligen Börsennotierungen erkennbar.

Aktuelle Preisinfos aus Rheinland-Pfalz und Hessen



Infotelefon der LWK: 0671/793-1200
 Montags 16:00 Uhr: Ringferkel, Preisempfehlung
 Schlachtschweine Nordw.-Deutschland.
 Dienstag 16:00 Uhr: Schlachtstättenpreise, Erzeuger-
 Metzger Notierungen, 1. FIGDV, Nutzkälber

Landwirtschaftskammer Rheinland-Pfalz
 Burgenlandstr. 7, 55543 Bad Kreuznach
 Ref. 25 Markt, 0671/793-1155
 www.lwk-rlp.de
 markt@lwk-rlp.de

Landesbetrieb Landwirtschaft Hessen
 Kölnische Str. 48-50, 34117 Kassel
 Marktinformation, 0561/7299-267
 www.agrarberatung-hessen.de
 marktinfo@lh.hessen.de

gültig vom 29.08.12 bis 05.09.12

Erzeugerpreise für Rinder frei Schlachtstätte



Amtliche Preisfeststellung (1.FIGDV) Schlachtrinder, für Baden-Württemberg, Rheinland-Pfalz und Hessen in €/kg/SG frei Schlachtstätte, inkl. **Bio-/Markenfleisch-Zuschlägen** oder sonst. Boni-Zahlungen; o. MwSt

Anzahl Meldungen: 27		Stück: 8.868		Schlachtzeitraum: 20.08.-26.08.12		
Kategorie	Handelsklasse	Stück	Preisspanne*	Ø-Preis	Kg/Stück	Ø-Preis Vorw.
Jungbullen	U 2	838	3,99-4,07	4,04	413,00	4,07
	R 2	952	3,89-4,10	3,98	364,00	4,01
	R 3	259	3,90-4,07	3,99	393,00	3,99
	O 2	304	3,49-3,68	3,63	318,00	3,61
	O 3	124	3,55-3,72	3,67	358,00	3,64
	P 2	37	2,88-3,43	3,15	275,00	3,18
	P 3	-	-	-	-	-
	E-P insg.	3057	-	3,95	382,00	3,98
Kühe	R 3	481	3,50-3,66	3,61	366,00	3,60
	O 2	706	3,29-3,42	3,37	297,00	3,37
	O 3	584	3,37-3,48	3,42	326,00	3,42
	P 1	773	2,45-2,69	2,61	234,00	2,58
	P 2	253	2,76-2,98	2,86	260,00	2,85
	P 3	114	2,88-3,08	2,98	276,00	2,94
		E-P insg.	4.148	-	3,31	307,00
Färsen	R 3	521	3,71-4,01	3,83	307,00	3,79
	O 3	145	3,29-3,50	3,43	282,00	3,43
	O 4	42	3,15-3,50	3,39	326,00	3,41
	P 2	27	2,64-3,15	2,81	219,00	2,62
	P 3	-	-	-	-	-
	E-P insg.	1411	-	3,72	301,00	3,68

* gebild. aus Mittelwerten der Meldebetriebe Quellen: RLP/Hessen ADD Trier, Ba-Wü LEL Schwäb.Gm

Schlachtzeitraum: 20.08.-26.08.12		Amtliche Preisfeststellung (1.FIGDV) für Schlachtrinder im Preisgebiet							
		Bayern				Nordrhein-Westfalen			
Kategorie	HdKl.	Preisspanne	Ø-Preis	Vorwo	Kg/Stk.	Preisspanne	Ø-Preis	Vorwo	Kg/Stk.
Jungbullen	U 3	3,96-4,10	4,03	4,00	432,90	3,98-4,12	4,02	4,01	436,80
	R 3	3,89-4,03	3,97	3,95	389,50	3,90-4,07	3,94	3,95	381,80
	O 3	3,65-3,76	3,71	3,69	349,50	3,60-3,81	3,78	3,75	372,00
Kühe	R 3	3,54-3,65	3,60	3,58	363,40	3,49-3,58	3,54	3,55	359,80
	O 3	3,35-3,48	3,42	3,41	322,50	3,37-3,54	3,43	3,41	329,70
	P 1	2,45-2,69	2,57	2,56	233,30	2,62-2,77	2,71	2,68	239,00
Färsen	R 3	3,72-3,81	3,78	3,75	313,50	3,61-3,80	3,71	3,68	309,80
	O 3	3,39-3,56	3,47	3,47	283,40	3,29-3,56	3,38	3,36	287,50

Quellen: Bayern LFL München, NRW LANUV Düsseldorf

Erzeugerpreise für Nutzkälber ab Hof



1. u. 2. Qualität, zur Bullen- bzw. Kälbermast geeignet; Alter ab 14 Tage; ca. 40 bis 60 kg LG in Eur/St.; inkl. MwSt., nach allen Vermarktungsabzügen

Region	Hessen				Rheinland-Pfalz			
	20.08.-26.08.12				27.08.-02.09.12			
Woche vom:	Stk.	Spanne	Ø-Preis	Vorw.	Stk.	Spanne	Ø-Preis	Vorw.
Bullenkälber								
Holstein sbt.	457	74-164	126	137	376	90 - 150	114	118
Holstein rbt.	50	89-168	129	140	53	90 - 155	121	127
Kreuzungen	9	143-273	189	226	23	170 - 360	236	235
Fleckvieh	16	288-354	336	332	2	150 - 160	155	160
3. Qualität	45	22-57	38	42	23	20 - 100	65	43
Mutterkälber								
Holstein	11	30-51	40	49	8	20 - 60	44	53
Kreuzungen	10	130-199	181	170	6	120 - 230	152	149
3. Qualität	####	-	-	-	1	10 - 10	10	10

Quelle: LLH Kassel, LWK RLP, Bad Kreuznach

Erzeugerpreise für Fleckviehkälber; bis 100 kg LG, ab Hof, in Eur je kg LG, o. MwSt

Zeitraum: 20.08.-26.08.12 (Veränderungen zur Vorwoche)

Region	Bayern	Baden-Württemberg	Südbaden
Bullenkälber	6,70 (+ 0,03)	6,47 (+ 0,10)	5,64 (- 0,05)
Mutterkälber	3,23 (± 0,00)	3,29 (- 0,04)	2,99 (- 0,06)

Quelle: LBV-BW, BBV

Aktuelle Schlachtstättenpreise



Preise für Schlachtrinderhälften, in Eur/kg SG, frei Schlachtstätte, o. MwSt

Tierart / HdKl.	28.08.2012	Vorwoche
Jungbullen R3	3,75-3,96	3,65-3,97
Kühe O3	3,15-3,43	3,05-3,452
Färsen O3	3,15-3,78	3,05-3,75

Umfrage d. LWK RLP in Schlachtst. aus RLP

Schlachtlämmerpreise



In Eur kg/LG, incl. 10,7 % MwSt 27.08.-02.09.12 (LG abzgl. 5 % Nüchterung)	
Klasse 1 jung, vollfleischig :	2,30-2,50
Klasse 2 jung, fleischig :	2,05-2,25
Klasse 3 abfallende Qualitäten:	1,10-2,00
Tendenz: Lämmerknappheit in der Region	
Quelle: EZG Weideland w.V., Bitburg-Meckel, Tel.: 06568/ 96 96 46	

Lammfleisch Südwest



Amtliche Preisfeststellung (1. FIGDV) in Ba-Wü, Hessen, NRW u. RLP, in Eur/kg, ohne MwSt, für die Woche vom: 20.08.-26.08.12

Nach Schlachtgewicht pauschal abgerechnet

	Stück	SG kg/Tier	Spanne	Ø-Preis
Lämmer	381	19,70	4,64-5,50	5,08

Quellen: LEL Schwäb.-Gmünd, ADD Trier,

LANUV Düsseldorf, RP Gießen

Pferdemarkt Cloppenburg



Vom 08.08.2012; Auftrieb: 40 Pferde;

Schlachtpferdepreise in Eur / kg LG; o. MwSt

1. Qualität	0,85
vollfleischiges Warmblut	0,50-0,75
geringfleischige Pferde	0,45-0,50
Stückpreise/Eur 1. Reitpferde	550-1.200
2. Kleinpferde/Ponys/Esels	100-550

Marktverlauf: verhalten

Nächster Pferdemarkt: 10.09.2012

Quelle: Stadt Cloppenburg

Auktionstermine



Zuchtvieh		Fleischrinder	
Bitburg:	06.09.12	Krefeld:	17.10.12
Alsfeld:	05.09.12	Meschede:	04.11.12
Alsfeld:	10.10.12	Alsfeld:	13.11.12
Bitburg:	11.10.12	Meschede:	01.12.12
Kälber		Absetzer	
Bitburg:	06.09.12	Alsfeld:	12.09.12
Alsfeld:	26.09.12	Krefeld:	19.09.12
Biebesheim:	08.10.12	Alsfeld:	26.09.12
Bitburg:	11.10.12	Meschede:	04.10.12
Qualitätsferkel / Sauen		Schafe	
Limburg:	26.09.12	Mayen:	17.10.12

Erzeugerpreise für Schlachtschweine frei Schlachtstätte



Ämtliche Preisfeststellung (1. FIGDV), nach Handelsklassen und SG (bei E-P 80-110 kg SG), ohne MwSt.

Zeitraum: 20.08.-26.08.12		M	S	E	U	S-P	S-P Vorw.
Baden-Württemberg	(30 Betriebe, 59.178 Stück)	1,25-1,48	1,86-2,03	1,79-2,08	1,64-1,90	-	-
	gewogener Ø-Preis (Eur/kg)	1,43	1,89	1,85	1,74	1,86	1,80
	Klassen-Anteil in Prozent	0,79	37,65	46,08	8,95	-	-
	Muskelfleisch-Anteil in Prozent	-	61,90	57,90	53,30	58,90	58,80
Rheinland-Pfalz	(7 Betriebe, 20.984 Stück)	1,25-1,48	1,86-1,95	1,80-1,89	1,61-1,77	-	-
	gewogener Ø-Preis (Eur/kg)	1,31	1,90	1,89	1,77	1,86	1,80
	Klassen-Anteil in Prozent	0,36	24,00	54,12	18,02	-	-
	Muskelfleisch-Anteil in Prozent	-	61,42	57,59	53,12	-	-
Nordrhein-Westfalen	(25 Betriebe, 340.151 Stück)	1,47-1,55	1,85-1,93	1,79-1,90	1,59-1,82	-	-
	gewogener Ø-Preis (Eur/kg)	1,54	1,92	1,83	1,67	1,86	1,80
	Klassen-Anteil in Prozent	2,76	51,75	36,74	6,36	-	-
	Muskelfleisch-Anteil in Prozent	-	62,20	58,00	53,30	59,90	59,70
Hessen	(9 Betriebe, 2.927 Stück)	1,30-1,49	1,84-1,90	1,84-1,87	1,69-1,76	-	-
	gewogener Ø-Preis (Eur/kg)	1,45	1,88	1,86	1,73	1,84	1,79
	Klassen-Anteil in Prozent	1,09	34,10	44,04	16,43	-	-
	Muskelfleisch-Anteil in Prozent	-	61,70	57,84	53,11	58,34	58,51
Thüringen	(6 Betriebe, 15.669 Stück)	1,46-1,54	1,85-1,92	1,83-1,90	1,71-1,79	-	-
	gewogener Ø-Preis (Eur/kg)	1,49	1,88	1,84	1,73	1,83	1,79
	Klassen-Anteil in Prozent	1,01	28,57	53,33	15,38	-	-
	Muskelfleisch-Anteil in Prozent	-	61,50	57,70	53,30	58,00	57,30

Quellen: für RLP: ADD Trier, für Hessen: RP Gießen, für sonstige: zuständige Stellen d. Länder

Aktuelle Schlachtstättenpreise



Basis-Preis f. Schlachtschweine, 57 % MFA (in Eur/kg/SG), frei Schlachtstätte

1. Umfrage in Schlachtstätten aus RLP 28.08.2012
Spanne: 1,90-1,92 Vorw.: 1,83-1,85

2. Umfrage LLH bei Kurhess. Genossensch. 27.08.2012
Spanne: 1,87-1,90 Vorw.: 1,80-1,83

ISN/ISW-Notierungen (Tel: 054491-9665-0)

22.08.12	Median	Spanne	zur Vorw.
Internet Schweinebörse	1,95	1,91-1,97	+ 10,00
17.08.-23.08.12	1,91	1,87-1,97	+ 6,00

ISN-Marktolatz

VEZG Vereinigungspreis



Schlachtschweine mit 57 % MFA, VEZG-AutoFOM-Referenzmaske, frei Schlachtstätte, o. MwSt.

Wochenpreis vom 24.08.12 (24.08. bis 30.08.12)

AutoFOM-Preisfaktor: 1,90 Eur / Indexpunkt
Preisspanne: 1,88 - 1,91 (Vw.: 1,83)

FOM-Basispreis: 1,90 Eur/kg SG (Vw.: 1,83)
Vermarktungsmenge: 214.700 (z. Vw.: + 17.600)

M-Schlachtsauenpreis, frei Schlachtst. 3-5 St.: 1,55
Preisspanne: 1,53 - 1,55 Eur/kg SG

M-Schlachtsauenpreis, Ab Hof: 1,43
Preisspanne: 1,41 - 1,43 Eur/kg SG

Quelle: LWK Nieders. Tel: 09001/190-244, 69 ct/M.

Ab Hof Preise für Schweine



RLP-Erzeuger-Metzer-Direktverk.; Metzgerqualität (Ø ca. 58-60% MFA; in Eur/kg, o.MwSt)

Schlachtzeitraum vom 20.08.-26.08.12

Gemeldete Tiere: 571 Preis / kg LG: 1,60
umg. auf SG (79 % Ausschl.): 2,02

Empfehlung der EZG'en aus RLP f.d. Woche vom 27.08.-02.09.12: 1,62 kg LG

Quelle: LWK RLP, Bad Kreuznach: 2,05 kg SG

Ferkelpreise Hessen



Ab-Hof-Preise für Standard-Qualitätsferkel (Basis: 28kg), Eur/Tier, o. MwSt., o. Aufschläge für Impfungen und Direktgeschäfte, inkl. aller Qualitätszuschläge, nach Abzug aller Vermarktungskosten

Zeitraum: 20.08.-26.08.12

Anzahl:	Preisspanne	Ø-Preis (Vorw.)
8.503		
Grundpreis ¹⁾	40,00 - 50,00	46,02 (45,06)
50er Gruppe ²⁾	45,00 - 53,20	51,31 (49,17)
100er Gruppe ²⁾	51,00 - 56,71	53,26 (51,49)
Zuschlag bis 30 kg LG		1,00-1,30
Zuschlag > 30 kg LG		0,40-0,51

¹⁾ Ferkel o. Zu-/Abschläge, u.a. für Mengen
²⁾ mit einheitl. Genetik u. Gewicht Quelle: LLH

Ferkel Baden-Württemberg



Region	Erzielte Ø-Preise der Vorwoche 1)	Notierung 27.08.2012
Hohenlohe und Ober-schwaben	in Eur / St	Tendenz
	Spanne Ø	Folgewoche
100 Gruppe 2)	47,00-49,00	48,10 + 2,50

1) gew. Ø-Preise, 25kg-Ferkel, ohne Mykoplasmen-Impfung und ohne MwSt

2) Ferkel-Gruppe ca. 100 Tiere, einheitlicher Genetik und Gewicht, mit QS-Status, frei Vermarkter

Mehrgewicht: + 1,00 EUR/kg

LLM Schwäbisch-Gmünd, Info: 0900/1810800

Ferkelpreise Rheinland-Pfalz / Saarland



1. Basispreise ab Hof (o. MwSt.) für Standard-Qualitätsferkel der EZ-Ringe; Ø-Gruppen-Größe: Ringf.: 30 Stk., Aufzuchtferkel: 200 Ferkel/Partie; z.T. als Poolpreis; ohne Abzüge für Klein- u. Zuschläge für Großgruppen; ohne Kosten für Transport u. Impfungen; mit Qualitätszuschlag "Aufzuchtstall" für den Zeitraum von: 27.08.-02.09.12

Die Zu- u. Abschläge für abweichende Mengen u. Qualitäten bei R-Ferkeln sind frei vereinbar!

Basis	kg	Grundpreis bzw. Spanne (Eur/St.)	± Preisveränderung zur Vorw. (Eur/St.)	Zu-/Abschläge (Eur/kg) für Mehrgewicht	Mindergew.
Qualitätsringferkel (R)	25	50,50	+ 2,50	bis 30 kg 1,50 bis 35 kg 0,75	1,00 -
Aufzuchtferkel (A)	8	31,50 — 39,95	+ 1,30 — + 0,45	0,50-1,00	0,50-1,00
	30	57,75 — 59,65	+ 2,00 — + 2,59	0,50-0,70	0,70-1,00

2. Verkaufspreismeldungen der Erzeugerringe aus der Vorwoche, vom 20.08.-26.08.12

Basis (kg)	Anzahl Ferkel	Preis/Ferkel (Eur/St.)	± Preisveränderung zur Vorw. (Eur/St.)	Zu-/Abschläge (Eur/kg) für Mehrgew.	Mindergew.
(R) 25	1.796	48,00-54,25	+ 2,39	bis 1,30	bis 1,00
(A) 8	4.060	31,50-39,50	+ 3,05	0,50-1,00	0,50-1,00
(A) 30	3.764	54,75-57,06	+ 2,05	0,50-0,70	0,70-1,00

Zuschläge: Bei Kleingruppen (Ringferkel), bis 60 Ferkel/Partie, wurden teils Abzüge bis 2,00 Eur/Tier, bei Großgruppen, ab 100 bzw. 160 Tiere, Zuschläge von bis zu 4,00 Eur/Tier, vor MwSt., berechnet.

Herkünfte: Zwei-/Dreirassenkreuzungen, Hybriden, Systemferkel Quelle: LWK RLP, KH

Ferkelpreise aus Nordwestdeutschland



Ab-Hof-Preise für Qualitäts-Ferkel, ohne MwSt, ohne Aufschlag für Topgenetik u. evtl. Impfungen

Zeitraum	Erzeugungsregion		
	Rheinland	NRW u. Niedersachsen	Niedersachsen
20.08.-26.08.12			
Datenquelle*	EZG'en Rheinl.	LWK NRW + Nieders.	LWK Nieders.
Basisgewicht / Partigröße	30 kg / 100-170 Stk.	25 kg / 200 Stk.	8 kg / 200 Stk.
eingekaufte Menge in St.	25.636	167.930	15.689
Ø-Preis in Eur / St	56,00	47,00	31,50
Veränderung z. Vorwoche	+ 2,00	+ 2,00	+ 1,30
Preisspanne Eur / St	-	44,80 - 51,50	28,70 - 32,80
Akt Trend z. VW Eur/St	+ 2,00	+ 2,00	+ 2,00

*VHB: Genossenschaftl. u. priv. Handelsbetriebe; EZG = Erzeugergemeinschaft für Ferkel. Die notierten Preise für Ring- bzw. Qualitätsferkel sind Grundpreise einschl. Mitgliedsbeitrag und beziehen sich auf die o.a. Verkaufgruppen. Der Ø-Preis wird als Median ermittelt. Für kleinere Partien werden in der Regel Preisabzüge, für größere Partien Preiszuschläge gewährt. Gewichtsabweichungen zur Basis werden i.d.R. mit 0,75 bis 1,00 Eur/kg verrechnet. Für individuelle Impfprogramme werden zusätzliche Preisaufschläge vergütet.

Quellen: Landwirtschaftskammern Nordrhein-Westfalen und Niedersachsen

Futtermittel



Abgabepreise des Handels an die Landwirtschaft, in Eur/t, frei Hof/Silo (lose, ab 3 t), bzw. ab Lager (gesackt), ohne MwSt., Spannenpreise. * = Einzelmeldung

Erfassungsdatum:	13.08.2012	x = lose (> 3 t)		o = gesackt	
		RLP/Saarl.		Hessen	
MAT, ohne Magermilchpulveranteil	o	1.480,00-1.820,00	1.600,00-1.735,00		
MAT, Magermilchpulverant. > 35 %	o	1.750,00-2.460,00	1.742,00-2.210,00		
Ergänzfütter für Aufzuchtälber, 18% RP	x	310,00-390,00	322,00-367,00		
Milchleistungsfutter 14/15 - III	x	275,00-322,50	247,50-322,50		
Milchleistungsfutter 18 - III	x	265,00-302,50	245,00-302,50		
Ferkelaufzucht., 13,2-13,6 MJ/kg	x	345,00-433,00	340,00-448,00		
Sauenfutter, 13,0 MJ/kg	x	350,00-390,00	342,50-396,00		
Schweinemastfutter					
Vormast, 1,0-1,15% Lysin, >13,2MJ/kg	x	320,00-467,50	310,00-356,00		
Endmast, 0,9-1,0% Lysin, >12,6MJ/kg	x	300,00-347,50	305,00-330,00		
Ergänzungsfutter Mastschw., 12,6 MJ/kg; 28% Rohprotein	x	380,00-512,50	405,00-410,00		
	o	580,00-668,00	-		
Legehennenalleinfütter, 11,4 MJ/kg, 0,38 % Methionin	x	340,00-398,00	345,00-398,00		
	o	455,00-630,00	-		
Broileralleinfütter, 13,4 MJ/kg	x	360,00-365,00	-		
Putenalleinfütter., Phase 6, 11,5 MJ/kg	x	335,00-366,00	-		
Sojaschrot, 43-44% Rohprotein	x	522,50-545,00	512,00-540,00		
	o	570,00-668,00	-		
Rapsschrot, ca. 34 % Rohprotein	x	330,00-355,00	320,00-350,00		
Weizenkleie (Normtyp)	o	225,00-280,00	-		
Melasseschnitzel, gepresst	x	210,00-280,00	-		
Alleinfütter f. Mastschaffämmer	o	450,00-530,00	-		
Ergänzungsfütter für Zuchtschafe	x	285,00-325,00	-		
Raufutter					
Einkaufspreise des Handels, ab Hof, in Eur/t, o.MwSt.					
Heu, kleine HD-Ballen, 1. Schnitt		140,00-175,00	125,00-200,00		
Heu, Rundballen, 1. Schnitt		120,00-145,00	120,00-180,00		
Heu, Quaderballen, 1. Schnitt		125,00-155,00	130,00-190,00		
Stroh, kleine HD-Ballen		115,00-130,00	140,00-160,00		
Stroh, Rundballen		65,00-105,00	120,00-150,00		
Stroh, Quaderballen		70,00-95,00	130,00-150,00		

Quelle: Landwirtschaftskammer RLP und LLH Kassel

Eierpreise



Erzeugerpreise für Güteklasse A, lose, in Cent / St.					Eiernotierung Südwest vom 28. August 2012			
Rheinland - Pfalz vom: 27.08.-02.09.12			Hessen vom: 20.08.-26.08.12		Großhandelsabgabepreise an den LEH, ohne MwSt und ohne KVP, Eur/100 Stück			
Gew.-Kl.	Spanne	Ø-Preis	Spanne	Ø-Preis	Bodenhaltung			
aus Käfighaltung, an Handel u. Großverbraucher, frei Empf., von 1 bis 15 Kisten à 360 Stück, o. MwSt.					Gewichts	Eur/100 St.	Eur/100 St.	
XL	16,00-16,38	16,28	-	16,30	klasse	05.06.12	21.08.12	
L	9,30-13,00	10,53	-	9,50	XL	14,00	14,00	
M	8,53-12,00	9,47	-	8,75	L	10,50	10,50	
S	-	7,23	-	-	M	9,50	9,50	
aus Bodenhaltung, an Handel- u. Großverbraucher o. MwSt.					S	6,50	6,50	
XL	17,00-20,40	19,10	14,00-21,20	16,82	Tendenz: ausgeglichen freundlich			
L	13,40-15,00	14,06	8,70-18,00	13,72	Freilandhaltung			
M	11,50-13,00	12,39	7,25-17,00	12,35	Gewichts	Eur/100 St.	Eur/100 St.	
S	10,35-12,00	10,93	5,80-11,70	8,16	klasse	28.08.12	21.08.12	
aus Bodenhaltung, an Endverbraucher, lose, inkl. MwSt.					XL	16,00	16,00	
XL	19,00-27,00	23,00	16,00-28,00	22,09	L	12,50	12,50	
L	17,00-23,00	20,00	15,00-25,00	19,82	M	11,50	11,50	
M	13,00-20,00	17,00	14,00-23,00	17,52	S	8,00	8,00	
S	10,00-16,00	13,00	10,00-17,00	12,80	Tendenz: ausgeglichen freundlich			

Quelle: Landwirtschaftskammer RLP; LLH Kassel

Sauen/Ferkel Südhessen



Ring-Preis im Erzeuger-Direktgeschäft in Ableitung vom Schlachtschweinepreis in Eur ohne MwSt

Zeitraum:		03.09.-09.09.12	
Ferkel			
Basis 25 kg, geimpft gg. Mykoplasmen, mit einheitl. Genetik u. Gewicht, Verkauf ab Hof, ohne Zuschläge für Mengen			59,38
Mehrgewichtszuschlag 25-33 Eur/kg LG			1,30
Mehrgewichtszuschlag > 33 Eur/kg LG			0,50
Jungsaunen			
Basis mind. 95 kg LG u. 180 Lebenstage, Nettoendpreis ab Hof			297,50

Quelle: Schweine-Kontrollring Südhessen, LLH

Ferkel Rhön-Vogelsberg



Ab-Hof-Preis, o. MwSt, der EZG Rhön-Vogelsberg für den Zeitraum:

Zeitraum:		27.08.-02.09.12	
Basis 28 kg-Ferkel, Eur/St		54,00	
Mehrgewicht (28-30) Eur/kg LG		1,28	
Mehrgewicht, >30 kg:		kein Zuschlag	

Quelle: EZG Qualitätsfleisch Rhön-Vogelsberg

Hybrid-Jungsaunen



Basispreis: 5-10 Tiere/Lieferung; frei Hof, ab 90 kg LG, kg LG (o. MwSt.); Zeitraum:

Zeitraum:		20.08.-26.08.12	
Spanne: 302,50-368,00 E/Tier		Median: 356,00	
Jungsaunenpreise: ohne Zü-/Abschläge bei abweichender Gruppengröße, Paritäten oder div. Boni-Mali-Regel.			

Quelle: JSR, BHZP-RLP/Hessen, PIC, TOPIGS Hülsenberger Zuchtschweine

Warenterminbörsen



Eurex, Schluss-Kurse 28.08.2012
Schlachtschw.-Kontrakte; 8.000 ± 500 kg SG;
Cash-Settlement-Abrechn. nach "Eurex Hog Index",
56 % ± 3 % MFA, 85-100 kg, SG/Tier

Liefermonat	Umsatz	Eur/kg	Vorwoche
Sep 12	0	1,800	1,780
Okt 12	0	1,750	1,700
Nov 12	0	1,740	1,685
Dez 12	0	1,700	1,680
Jan 13	0	1,640	1,605
Feb 13	0	1,700	1,620
Mrz 13	0	1,750	1,640
Apr 13	0	1,700	-

Eurex, Schluss-Kurse 28.08.2012
Ferkel-Kontrakte; 100 St./25 kg LG; Cash-Settle.-
Abrechnung auf Basis des "Eurex Piglet Index"

Liefermonat	Umsatz	Eur/St.	Vorwoche
Sep 12	0	51,50	47,50
Okt 12	0	50,50	48,00
Nov 12	0	53,00	49,50
Dez 12	0	54,50	51,00
Jan 13	0	55,00	52,50
Feb 13	0	52,00	52,00
Mrz 13	0	53,00	53,00
Apr 13	0	53,00	-

Quelle: Eurex Frankfurt

Großmarkt-/ Verbraucher-/ Erzeugerpreise für Obst und Gemüse



	Großmarkt-Preise		Ökologische Erzeugung in Hessen			
	BLE - gewogene Ø-Preise, div. Großmärkte *) , ohne MwSt		Erzeuger an LEH Ø-Preise ohne MwSt		Großhandel an LEH Ø-Preise ohne MwSt	
	20.08.-26.08.12		28.08.2012		28.08.2012	
OBST	akt. Woche	Vorw.	akt. Woche	Vorw.	akt. Woche	Vorw.
Himbeeren (kg)	-	-	15,40	-	-	-
Heidelbeeren (kg)	-	-	9,20	8,40	20,00	7,68
Trauben weiß (kg)	-	-	3,20	3,20	2,07	2,17
Trauben blau (kg)	-	-	2,93	2,23	2,52	1,95
Reneclauden (kg)	-	-	3,75	3,75	3,75	3,75
Mirabellen (kg)	-	-	3,95	-	3,73	-
Aprikosen (kg)	-	-	3,99	-	3,35	5,93
Nektarinen (kg)	-	-	2,30	2,30	2,40	2,81
Pfirsiche (kg)	-	-	2,28	2,13	2,43	2,34
Pflaumen (kg)	1,20-1,26	1,00-1,50	2,15	2,40	2,76	2,43
GEMÜSE U. SALAT						
Eissalat (Stk)	0,55	0,56	0,73	0,73	0,81	0,77
Endivien (Stk)	0,62	0,61	-	-	-	-
Kopfsalat (Stk)	0,39	0,39	0,72	0,72	0,75	
Bataviasalat (Stk)	-	-	0,72	0,72	0,75	0,70
Chicoree (kg)	-	-	2,80	2,80	2,80	2,80
Eichblattsalat (Stk)	-	-	0,70	0,70	0,75	0,72
Löwenzahn (Bd)	-	-	1,40	1,40	1,40	1,40
Mangold (kg)	-	-	2,32	2,07	2,58	2,33
Rucola (Bd)	-	-	0,80	0,80	-	0,95
Spinat gew. (kg)	-	-	2,73	2,60	2,83	2,75
Buschbohnen (kg)	1,41	1,38	3,50	3,16	3,33	3,46
Stangenbohnen (kg)	2,27	2,34	3,38	3,78	3,45	4,08
Minigurken (kg)	1,27	1,34	2,10	1,90	2,40	1,99
Gemüsepaprika (kg)	1,80-1,95	-	3,69	3,95	4,23	3,95
Cocktailtomaten (kg)	1,32	1,34	3,30	3,60	3,20	3,40
Zucchini (kg)	0,69	0,71	1,04	1,09	1,12	1,29
Zuckermais (kg)	-	-	0,95	0,95	0,86	0,95
Möhren (kg)	0,63-0,65	0,66-0,68	1,09	1,09	1,15	1,20
Lauch (kg)	0,83	0,85	2,30	2,13	1,98	2,06
Blumenkohl (Stk)	0,62-0,85	0,64-0,88	1,37	1,37	1,41	1,39
Broccoli (kg)	-	-	2,99	2,55	2,65	2,50
Chinakohl (kg)	-	-	1,50	1,74	1,38	1,60
Weißkohl (kg)	-	-	0,96	0,96	0,98	1,02
Kräuter-Mischbund	-	-	1,18	1,18	1,25	1,25
Basilikum (Topf)	-	-	1,40	1,35	1,40	1,40
Dill (Bd)	-	-	0,73	0,73	0,80	0,80
Kresse (Schale)	-	-	0,31	0,31	0,49	0,49

Quelle: LWK RLP, BLE, LLH Kassel

Speisekartoffeln



28.08.2012		RLP-Nord	RLP-Süd	Hessen
Erzeugerpreise, Eur/dt, ohne MwSt. lose, frei Rampe, vor Abzug Sortierkosten	1	18,00	18,00	16,00-18,00
	2	16,00	16,00	14,00-15,00
Direktabsatz Erzeuger-Verbraucher Eur/dt, inkl. MwSt., in 10 + 12,5 kg Säcken	1	36,00-80,00	52,00-80,00	60,00-74,00
	2	36,00-80,00	52,00-80,00	56,00-74,00
Direktabsatz Erzeuger-Verbraucher Eur/dt, inkl. MwSt., in 5 kg Säcken	1	40,00-90,00	70,00-90,00	-
	2	40,00-80,00	70,00-90,00	-
Großhandelsabgabepreise Eur/dt, ohne MwSt., mit Sack, Mindestabgabe eine Palette	1	keine Notierung		23,00-40,00
	2			22,00-36,00
Kleinverkaufspreise LEH, Discounter Eur/dt, inkl. MwSt. in 2 bis 5 kg-Netzen	1	48,00-100,00		-
	2	43,00-100,00		-

1 = festkochende Sorten, 2 = vorw. festkochende Sorten

Quelle: LWK RLP; LLH Kassel

Ökoprodukte ab Hof



Ökologische Erzeugung in Hessen		
Ab Hof-Preise inkl. MwSt		
	28.08.2012	
Produkte	von - bis	Ø
Bataviasalat (Stk)	0,99-1,40	1,20
Eisbergsalat (Stk)	-	1,69
Eichblattsalat (Stk)	0,99-1,40	1,20
Radicchio (kg)	-	7,90
Kopfsalat (Stk)	0,99-1,40	1,15
Mangold (kg)	3,49-4,99	4,02
Rucola (kg)	13,50-18,00	15,75
Spinat gew. (kg)	4,49-5,99	5,08
Auberginen (kg)	2,60-7,29	4,95
Buschbohnen (kg)	3,60-7,59	6,24
Stangenbohnen (kg)	3,20-6,95	5,23
Artischocken (Stk)	-	0,99
Landgurken (kg)	2,70-3,95	3,56
Paprika rot (kg)	3,50-8,49	6,65
Tomaten (kg)	2,00-4,59	3,65
Zucchini grün (kg)	1,20-2,80	1,92
Rotkohl (kg)	1,89-2,90	2,24
Blumenkohl (Stk)	1,50-3,69	2,59
Broccoli (kg)	4,45-6,89	5,51
Kohlrabi (Stk)	1,09-1,69	1,30
Weißkohl (kg)	1,69-2,90	2,08
Basilikum (Topf)	2,00-2,49	2,23
Dill (Bd)	0,90-1,59	1,28
Grüne-Soße-Kräuter(Bd)	-	3,99
Fenchel (kg)	2,80-3,79	3,28
Möhren gew. (kg)	1,88-2,59	2,23
Lauchzwiebeln (Bd)	1,20-1,95	1,68
Radieschen (Bd)	1,20-1,89	1,50
Rettich weiß (Stk)	0,90-1,99	1,67
Rote Bete (kg)	1,70-2,99	2,47
Knollensellerie (kg)	2,89-3,35	3,12
Knoblauch (kg)	11,59-16,00	13,20
Porree (kg)	2,49-4,59	3,50
Speisezwiebel gelb (kg)	1,60-2,99	2,14
Speisezwiebel rot (kg)	2,29-3,25	2,77

Quelle: LLH Kassel

Wareterminbörse



Eurex Frankfurt			
Liefermonat	Umsatz	Euro/t	Vorw.
Schlussnot. London Potato Future 28.08.2012			
Futures, Menge: 25 t, frei handelbare Ware, versch. Qualitäten für britischen Markt. (Cash-Settlement-Abrechnung auf Basis "Eurex London Potato-Index")			
Apr 13	0	120,00	120,00
Schlussnot. für Veredelungs- 28.08.2012			
kartoffeln, Menge: 25 t, u. a.: Bintje, Asterix, max 65 Knollen/10 kg (Cash-Settlement-Abrechnung auf Basis "Eurex EU-Process Potato-Index")			
Nov 12	2	162,00	164,00
Apr 13	279	224,00	232,00
Jun 13	0	239,00	247,00

Quelle: Eurex Frankfurt